



PEMERINTAH KABUPATEN
PADANG PARIAMAN

RENCANA KERJA PEMERINTAH DAERAH

KABUPATEN PADANG
PARIAMAN TAHUN 2025



BADAN PERENCANAAN PENELITIAN DAN
PENGEMBANGAN DAERAH
TAHUN 2024



BUPATI PADANG PARIAMAN
PROVINSI SUMATERA BARAT

PERATURAN BUPATI PADANG PARIAMAN
NOMOR 9 TAHUN 2024

TENTANG

RENCANA KERJA PEMERINTAH DAERAH TAHUN 2025
DENGAN RAHMAT TUHAN YANG MAHA ESA

BUPATI PADANG PARIAMAN,

- Menimbang : bahwa untuk melaksanakan ketentuan Pasal 264 ayat (2) Undang-Undang Nomor 23 Tahun 2014 tentang Pemerintahan Daerah sebagaimana telah diubah beberapa kali terakhir dengan Undang-Undang Nomor 6 Tahun 2023 tentang Penetapan Peraturan Pemerintah Pengganti Undang-Undang Nomor 2 Tahun 2022 tentang Cipta Kerja menjadi Undang-Undang, perlu menetapkan Peraturan Bupati tentang Rencana Kerja Pemerintah Daerah Tahun 2024;
- Mengingat : 1. Undang-Undang Nomor 12 Tahun 1956 tentang Pembentukan Daerah Otonom Kabupaten Dalam Lingkungan Daerah Propinsi Sumatera Tengah (Lembaran Negara Tahun 1956 Nomor 25);
2. Undang-Undang Nomor 25 Tahun 2004 tentang Sistem Perencanaan Pembangunan Nasional (Lembaran Negara Republik Indonesia Tahun 2004 Nomor 104, Tambahan Lembaran Negara Republik Indonesia Nomor 4421);
3. Undang-Undang Nomor 23 Tahun 2014 tentang Pemerintahan Daerah (Lembaran Negara Republik Indonesia Tahun 2014 Nomor 244, Tambahan Lembaran Negara Republik Indonesia Nomor 5587), sebagaimana telah diubah beberapa kali terakhir dengan Undang-Undang Nomor 6 Tahun 2023 tentang Penetapan Peraturan Pemerintah Pengganti Undang-Undang Nomor 2 Tahun 2022 tentang Cipta Kerja menjadi Undang-Undang (Lembaran Negara Republik Indonesia Tahun 2023 Nomor 41, Tambahan Lembaran Negara Republik Indonesia Nomor 6856);
4. Peraturan Pemerintah Nomor 8 Tahun 2008 tentang Tahapan, Tata Cara Penyusunan, Pengendalian dan Evaluasi Pelaksanaan Rencana Pembangunan Daerah (Lembaran Negara Republik Indonesia Tahun 2008 Nomor 21, Tambahan Lembaran Negara Republik Indonesia Nomor 4817);

5. Peraturan Menteri Dalam Negeri Nomor 86 Tahun 2017 tentang Tata Cara Perencanaan, Pengendalian dan Evaluasi Pembangunan Daerah, Tata Cara Evaluasi Rancangan Peraturan Daerah tentang Rencana Pembangunan Jangka Panjang Daerah dan Rencana Pembangunan Jangka Menengah Daerah, serta Tata Cara Perubahan Rencana Pembangunan Jangka Panjang Daerah, Rencana Pembangunan Jangka Menengah Daerah dan Rencana Kerja Pemerintah Daerah;
6. Peraturan Daerah Provinsi Sumatera Barat Nomor 7 Tahun 2008 tentang Rencana Pembangunan Jangka Panjang Daerah Provinsi Sumatera Barat Tahun 2005–2025 (Lembaran Daerah Provinsi Sumatera Barat Nomor 7 Tahun 2008, Tambahan Lembaran Daerah Provinsi Sumatera Barat Tahun 2008 Nomor 7);
7. Peraturan Daerah Kabupaten Padang Pariaman Nomor 2 Tahun 2010 tentang Rencana Pembangunan Jangka Panjang Daerah Kabupaten Padang Pariaman Tahun 2005-2025 (Lembaran Daerah Kabupaten Padang Pariaman Tahun 2010 Nomor 2);
8. Peraturan Daerah Kabupaten Padang Pariaman Nomor 8 Tahun 2021 tentang Rencana Pembangunan Jangka Menengah Daerah Tahun 2021-2026 (Lembaran Daerah Kabupaten Padang Pariaman Tahun 2021 Nomor 8, Tambahan Lembaran Daerah Kabupaten Padang Pariaman Nomor 6);

MEMUTUSKAN:

Menetapkan : **PERATURAN BUPATI TENTANG RENCANA KERJA PEMERINTAH DAERAH TAHUN 2025**

Pasal 1

Dalam Peraturan Bupati yang dimaksud dengan:

1. Daerah adalah Kabupaten Padang Pariaman.
2. Pemerintah Daerah adalah Bupati sebagai unsur penyelenggara Pemerintahan Daerah yang memimpin pelaksanaan urusan pemerintahan yang menjadi kewenangan daerah otonom.
3. Bupati adalah Bupati Padang Pariaman.
4. Dewan Perwakilan Rakyat Daerah yang selanjutnya disingkat DPRD adalah Dewan Perwakilan Rakyat Daerah Kabupaten Padang Pariaman.
5. Perangkat Daerah adalah unsur pembantu Bupati dan Dewan Perwakilan Rakyat Daerah dalam penyelenggaraan urusan pemerintahan yang menjadi kewenangan Daerah.
6. Rencana Kerja Pemerintah Daerah Tahun 2025 yang selanjutnya disebut RKPD Tahun 2025 adalah Rencana Kerja Pemerintah Daerah Kabupaten Padang Pariaman Tahun 2025.
7. Rencana Kerja Perangkat Daerah yang selanjutnya disebut Renja Perangkat Daerah adalah dokumen perencanaan Perangkat Daerah untuk periode 1 (satu) tahun.

8. Anggaran Pendapatan dan Belanja Daerah yang selanjutnya disingkat APBD adalah Anggaran Pendapatan dan Belanja Daerah Kabupaten Padang Pariaman.
9. Kebijakan Umum Anggaran Pendapatan dan Belanja Daerah yang selanjutnya disebut KUA adalah dokumen yang memuat kebijakan bidang pendapatan, belanja dan pembiayaan serta asumsi yang mendasarinya untuk periode 1 (satu) Tahun.
10. Prioritas dan Plafon Anggaran Sementara yang selanjutnya disingkat PPAS adalah program prioritas dan patokan batas maksimal anggaran yang diberikan kepada Perangkat Daerah untuk setiap program sebagai acuan dalam penyusunan rencana kerja dan anggaran Satuan Kerja Perangkat Daerah.

Pasal 2

RKPD Tahun 2025 dijadikan sebagai:

- a. pedoman perumusan penyempurnaan rancangan akhir Renja Perangkat Daerah;
- b. pedoman penyusunan rancangan KUA dan rancangan PPAS.

Pasal 3

Rancangan KUA dan rancangan PPAS sebagaimana dimaksud dalam Pasal 2 huruf b disampaikan Bupati kepada DPRD untuk dibahas sebagai landasan penyusunan rancangan APBD.

Pasal 4

- (1) RKPD Tahun 2025 sebagaimana dimaksud dalam Pasal 2 disusun dengan sistematika meliputi:
 - a. bab I memuat pendahuluan;
 - b. bab II memuat gambaran umum kondisi Daerah;
 - c. bab III memuat kerangka ekonomi dan keuangan Daerah;
 - d. bab IV memuat sasaran dan prioritas pembangunan Daerah;
 - e. bab V memuat kerja dan pendanaan Daerah;
 - f. bab VI memuat kinerja penyelenggaraan pemerintahan Daerah; dan
 - g. bab VII memuat penutup.
- (2) RKPD Tahun 2025 sebagaimana dimaksud pada ayat (1) tercantum dalam Lampiran yang merupakan bagian tidak terpisahkan dari Peraturan Bupati ini.

Pasal 5

- (1) Bupati melakukan pengendalian dan evaluasi terhadap RKPD Tahun 2025.
- (2) Pengendalian dan evaluasi RKPD Tahun 2025 sebagaimana dimaksud pada ayat (1) meliputi:
 - a. pengendalian dan evaluasi terhadap perumusan kebijakan RKPD Tahun 2025;
 - b. pengendalian dan evaluasi terhadap pelaksanaan RKPD Tahun 2025; dan
 - c. evaluasi terhadap hasil RKPD Tahun 2025.
- (3) Pengendalian dan evaluasi sebagaimana dimaksud pada ayat (2) dilaksanakan sesuai ketentuan peraturan perundang-undangan.

Pasal 6

- (1) RKPD Tahun 2025 dapat diubah apabila berdasarkan hasil pengendalian dan evaluasi tidak sesuai dengan perkembangan keadaan atau penyesuaian terhadap kebijakan yang ditetapkan oleh Pemerintah Pusat.
- (2) RKPD Tahun 2025 diatur dengan Peraturan Bupati.

Pasal 7

Peraturan Bupati ini mulai berlaku pada tanggal diundangkan.

Agar setiap orang mengetahuinya, memerintahkan pengundangan Peraturan Bupati ini dengan penempatannya dalam Berita Daerah Kabupaten Padang Pariaman.

Ditetapkan di Parit Malintang
pada tanggal 5 Juli 2024

BUPATI PADANG PARIAMAN,



SUHATRI BUR

Diundangkan di Parit Malintang
pada tanggal 5 Juli 2024

SEKRETARIS DAERAH
KABUPATEN PADANG PARIAMAN,



RUDY REPENALDI RILIS

BERITA DAERAH KABUPATEN PADANG PARIAMAN TAHUN 2024 NOMOR 9

DAFTAR ISI

DAFTAR ISI	i
DAFTAR TABEL	iii
DAFTAR GAMBAR	vii
BAB I PENDAHULUAN	I-1
1.1. Latar Belakang	I-1
1.2. Dasar Hukum Penyusunan	I-6
1.3. Hubungan antar Dokumen	I-9
1.3.1. RKPD dan RKP Tahun 2025	I-9
1.3.2. RKPD dan RPJMD Kabupaten Padang Pariaman Tahun 2021 - 2026	I-11
1.3.3. RKPD dengan Renja Perangkat Daerah, KUA dan PPAS Tahun 2025	I-12
1.3.4. RKPD dengan RTRW Tahun 2020-2040	I-12
1.4. Maksud dan Tujuan	I-13
1.5. Sistematika Dokumen RKPD	I-14
BAB II GAMBARAN UMUM KONDISI DAERAH	II-1
2.1. Kondisi Umum Daerah	II-1
2.1.1. Aspek Geografi dan Demografi	II-1
2.1.2. Aspek Kesejahteraan Masyarakat	II-22
2.1.3. Aspek Pelayanan Umum	II-50
2.1.4. Aspek Daya Saing Daerah	II-146
2.1.5. Inovasi Daerah	II-164
2.2. Evaluasi Pelaksanaan Program dan Kegiatan RKPD sampai Tahun Berjalan dan Realisasi RPJMD	II-210
2.2.1. Evaluasi pelaksanaan program dan kegiatan RKPD	II-210
2.2.2. Evaluasi Capaian Pelaksanaan Standar Pelayanan Minimal (SPM)	II-386
2.2.3. Evaluasi Capaian Indikator Kinerja Utama	II-410
2.3. Permasalahan Pembangunan Daerah	II-413
2.3.1. Permasalahan daerah yang berhubungan dengan prioritas dan sasaran pembangunan daerah	II-413
2.4. Permasalahan daerah yang berhubungan dengan Urusan Pemerintahan Daerah	II-415
2.4.1. Urusan Pemerintahan Wajib yang Berkaitan Dengan Pelayanan Dasar	II-415
2.4.2. Urusan Pemerintahan Wajib yang Tidak Berkaitan Dengan Pelayanan Dasar	II=418
2.4.3. Urusan Pemerintahan Pilihan	II-425
2.4.4. Fungsi Penunjang Urusan Pemerintahan	II-426
BAB III KERANGKA EKONOMI DAERAH DAN KEUANGAN DAERAH	III-1
3.1. Arah Kebijakan Ekonomi Daerah	III-2
3.1.1. Perkembangan Perekonomian Nasional	III-2
3.1.2. Arah Kebijakan Ekonomi Makro Nasional Tahun 2024	III-4
3.1.3. Arah Kebijakan Ekonomi Provinsi Sumatera Barat	III-7
3.1.4. Arah Kebijakan Ekonomi Kabupaten Padang Pariaman	III-11
3.2. Arah Kebijakan Keuangan Daerah	III-17
3.2.1. Arah Kebijakan Pendapatan Daerah	III-19
3.2.2. Arah Kebijakan Belanja Daerah	III-22
3.2.3. Arah Kebijakan Pembiayaan Daerah	III-26
BAB IV SASARAN DAN PRIORITAS PEMBANGUNAN DAERAH	IV-1
4.1. Tujuan dan Sasaran Pembangunan	IV-1
4.1.1. Tujuan dan Sasaran Pembangunan Nasional Tahun 2025	IV-2
4.1.2. Tujuan dan Sasaran Pembangunan Provinsi Sumatera Barat Tahun 2025	IV-5

4.1.3. Tujuan dan Sasaran Pembangunan Kabupaten Padang Pariaman Tahun 2025	IV-10
4.1.4. Prioritas Pembangunan Daerah dan Permasalahan	IV-18
4.2. Prioritas dan Sasaran Pembangunan Tahun 2025	IV-21
4.2.1. Prioritas dan Sasaran Pembangunan Nasional Tahun 2025	IV-22
4.2.2. Arah Kebijakan dan Prioritas Pembangunan Provinsi Sumatera Barat Tahun 2025	IV-24
4.2.3. Isu Strategis Pembangunan Kabupaten Padang Pariaman Tahun 2025	IV-31
4.2.4. Tema, Prioritas dan Sasaran Pembangunan Kabupaten Padang Pariaman Tahun 2025	IV-40
4.2.5. Dukungan RKPD Kabupaten Padang Pariaman Terhadap RKP Tahun 2025	IV-46
4.2.6. Arah Kebijakan dan Prioritas Pembangunan Kabupaten Padang Pariaman Tahun 2025	IV-61
4.2.7. Kebijakan Penurunan Stunting	IV-91
4.2.8. Kebijakan Responsif Gender	IV-97
4.2.9. Pemenuhan Pencapaian Standar Pelayanan Minimal Kabupaten Padang Pariaman	IV-100
4.2.10. Penurunan Angka Kemiskinan Ekstrem	IV-110
4.2.11. Keterkaitan Prioritas Pembangunan Nasional dan Daerah	IV-115
4.2.12. Inovasi Daerah Pendukung Prioritas Pembangunan Daerah ..	IV-117
4.2.13. Rencana Inovasi Daerah Tahun 2024	IV-128
BAB V RENCANA KERJA DAN PENDANAAN DAERAH	V-1
BAB VI KINERJA PENYELENGGARAAN PEMERINTAH DAERAH	VI-1
6.1. Indikator Kinerja Makro	VI-1
6.2. Target Capaian Indikator Kinerja Sasaran Tahun 2025	VI-3
6.3. Target Capaian Indikator Kinerja Daerah (IKD) Tahun 2025	V-5
BAB VII PENUTUP	V-1

DAFTAR TABEL

Tabel 2.1	Luas Wilayah Per Kecamatan, Jumlah Nagari dan Korong di Kabupaten Padang Pariaman	II-3
Tabel 2.2	Jumlah Penduduk Kabupaten Padang Pariaman Tahun 2019 – 2023	II-5
Tabel 2.3	Jumlah, Sex Ratio, dan Kepadatan Penduduk Kabupaten Padang Pariaman Berdasarkan Kecamatan Tahun 2023	II-5
Tabel 2.4	Jumlah Penduduk Kabupaten Padang Pariaman Menurut Kelompok Umur Tahun 2023	II-6
Tabel. 2.5	Luas Lahan Sawah dan Bukan Sawah Menurut Kecamatan di Kabupaten Padang Pariaman (ha) Tahun 2023	II-8
Tabel.2.6.	Luas Tanam, Luas Panen, Produksi, dan Rata – Rata Produksi Padi Sawah Menurut Kecamatan di Kabupaten Padang Pariaman, 2023	II-9
Tabel. 2.7.	Luas Panen, Produksi dan Produktivitas Padi Sawah di Kabupaten Padang Pariaman	II-10
Tabel 2.8.	Luas perikanan Perairan Umum dan Budidaya Perikanan di Kabupaten Padang Pariaman Tahun 2023	II-12
Tabel 2.9.	Produksi Ikan Laut Menurut Jenis Ikan di Kabupaten Padang Pariaman (ratus ton) Tahun 2023	II-14
Tabel 2.10	Laju Pertumbuhan Ekonomi Menurut Lapangan Usaha Kabupaten Padang Pariaman Tahun 2019 -2023	II-24
Tabel 2.11	Nilai dan Distribusi PDRB Atas Harga Berlaku Menurut Lapangan Usaha (Rp. Juta) di Kabupaten Padang Pariaman Tahun 2019 – 2023	II-26
Tabel 2.12	Garis Kemiskinan dan Penduduk Miskin di Kabupaten Padang Pariaman Tahun 2019-2023	II-31
Tabel 2.13	Perkembangan Indeks Pembangunan Manusia beserta Komponen Pembentuknya di Kabupaten Padang Pariaman Tahun 2019-2023	II-33
Tabel 2.14	Cakupan Desa Siaga Aktif di Kabupaten Padang Pariaman Tahun 2019-2023	II-39
Tabel 2.15	Tingkat Pengangguran Terbuka (TPT) dan Tingkat Partisipasi Angkatan Kerja (TPAK) Kabupaten Padang Pariaman Tahun 2019-2023	II-42
Tabel 2.16	Penduduk Berumur 15 Tahun Ke Atas Yang Bekerja Menurut Status Pekerjaan Utama di Kabupaten Padang Pariaman Tahun 2019-2023 ...	II-43
Tabel 2.17	Rasio Penduduk yang Bekerja di Kabupaten Padang Pariaman Tahun 2021-2023	II-43
Tabel 2.18	Aspek Kebudayaan Tahun 2019-2023	II-48
Tabel 2.19	Indikator Urusan Ketentraman, Ketertiban Umum, dan Perlindungan Masyarakat Pemerintah Kabupaten Padang Pariaman Tahun 2021-2023	II-49
Tabel 2.20	Sarana Pendidikan Kabupaten Padang Pariaman Tahun 2019-2023	II-51
Tabel 2.21	Capaian dan Target Indikator Urusan Pemerintahan Bidang Pendidikan pada RPJMD Tahun 2021-2026	II-53
Tabel 2.22	Jumlah Fasilitas Kesehatan Kabupaten Padang Pariaman Tahun 2023	II-58
Tabel 2.23	Capaian dan Target Indikator Urusan Pemerintahan Bidang Kesehatan pada RPJMD Tahun 2021-2026	II-59
Tabel 2.24	Panjang Jalan Menurut Kecamatan dan Jenis Permukaan Jalan Di Kabupaten Padang Pariaman Tahun 2023	II-67
Tabel 2.25	Capaian dan Target Indikator Urusan Pekerjaan Umum dan Penataan Ruang pada RPJMD Tahun 2021-2026	II-69
Tabel 2.26	Jumlah Rumah Tidak Layak Huni Yang Direhab Tahun 2019-2023	II-70
Tabel 2.27	Capaian dan Target Indikator Urusan Perumahan Rakyat dan Kawasan Pemukiman pada RPJMD Tahun 2021-2026	II-71
Tabel 2.28	Capaian dan Target Indikator Urusan Ketentraman, Ketertiban Umum, dan Perlindungan Masyarakat pada RPJMD Tahun 2021-2026	II-72
Tabel 2.29	Data Bencana Alam di Kabupaten Padang Pariaman Tahun 2018-2023	II-75
Tabel 2.30	Capaian dan Target Indikator Urusan Pemerintahan Bidang Sosial pada RPJMD Tahun 2021-2026	II-76
Tabel 2.31	Jumlah Penerima Bantuan Sosial di Kabupaten Padang Pariaman Tahun 2023	II-78
Tabel 2.32	Capaian dan Target Indikator Urusan Tenaga Kerja Pada RPJMD Tahun 2021-2026	II-83

Tabel 2.33	Capaian dan Target Kinerja Urusan Pemberdayaan Perempuan dan Perlindungan Anak pada RPJMD Tahun 2021-2026	II-84
Tabel 2.34	Capaian dan Target Kinerja Urusan Pangan Pada RPJMD Tahun 2021-2026	II-88
Tabel 2.35	Capaian dan Target Kinerja Urusan Pertanahan Pada RPJMD Tahun 2021-2026	II-89
Tabel 2.36	Capaian dan Target Kinerja Urusan Lingkungan Hidup Pada RPJMD Tahun 2021-2026	II-90
Tabel 2.37	Capaian dan Target Kinerja Urusan Administrasi Kependudukan dan Pencatatan Sipil pada RPJMD Tahun 2021-2026	II-92
Tabel 2.38	Jumlah Nagari Menurut Status IDM di Kabupaten Padang Pariaman Tahun 2018-2023	II-95
Tabel 2.39	Capaian dan Target Kinerja Urusan Pemberdayaan Masyarakat dan Desa Pada RPJMD Tahun 2021-2026	II-96
Tabel 2.40	Capaian dan Target Kinerja Urusan Pengendalian Penduduk dan Keluarga Berencana pada RPJMD Tahun 2021-2026	II-97
Tabel 2.41	Capaian dan Target Kinerja Urusan Perhubungan Pada RPJMD Tahun 2021-2026	II-101
Tabel 2.42	Capaian dan Target Kinerja Urusan Komunikasi dan Informatika Pada RPJMD Tahun 2021-2026	II-103
Tabel 2.43	Capaian dan Target Kinerja Urusan Koperasi, Usaha Kecil, dan Menengah Pada RPJMD Tahun 2021-2026	II-105
Tabel 2.44	Capaian dan Target Kinerja Urusan Penanaman Modal Pada RPJMD Tahun 2021-2026	II-106
Tabel 2.45	Capaian dan Target Kinerja Urusan Kepemudaan dan Olah Raga Pada RPJMD Tahun 2021-2026	II-109
Tabel 2.46	Capaian dan Target Kinerja Urusan Statistik Pada RPJMD Tahun 2021-2026	II-110
Tabel 2.47	Capaian dan Target Kinerja Urusan Persandian Pada RPJMD Tahun 2021-2026	II-111
Tabel 2.48	Capaian dan Target Kinerja Urusan Kebudayaan Pada RPJMD Tahun 2021-2026	II-111
Tabel 2.49	Capaian dan Target Kinerja Urusan Perpustakaan Pada RPJMD Tahun 2021-2026	II-113
Tabel 2.50	Capaian dan Target Kinerja Urusan Kearsipan Pada RPJMD Tahun 2021-2026	II-115
Tabel 2.51	Capaian dan Target Kinerja Urusan Pariwisata Pada RPJMD Tahun 2021-2026	II-117
Tabel 2.52	Daftar Objek Wisata yang Sesuai Standar Tahun 2023	II-117
Tabel 2.53	Jumlah Kunjungan Wisatawan Mancanegara dan Nusantara Menurut Objek Wisata Tahun 2023	II-117
Tabel 2.54	Luas Panen, Produksi dan Produktifitas Tanaman Pangan, Hortikultura dan Perkebunan Kabupaten Padang Pariaman Tahun 2018-2022	II-119
Tabel 2.55	Capaian dan Target Kinerja Urusan Pertanian Pada RPJMD Tahun 2021-2026	II-120
Tabel 2.56	Capaian dan Target Kinerja Urusan Perdagangan Pada RPJMD Tahun 2021-2026	II-122
Tabel 2.57	Capaian dan Target Kinerja Urusan Perindustrian Pada RPJMD Tahun 2021-2026	II-124
Tabel 2.58	Perkembangan Produksi Perikanan Laut dan Perairan Umum Tahun 2018-2022	II-126
Tabel 2.59	Capaian dan Target Kinerja Urusan Perikanan Pada RPJMD Tahun 2021-2026	II-126
Tabel 2.60	Capaian dan Target Kinerja Sekretariat Daerah Pada RPJMD Tahun 2021-2026	II-128
Tabel 2.61	Capaian dan Target Kinerja Sekretariat DPRD Pada RPJMD Tahun 2021-2026	II-130
Tabel 2.62	Capaian dan Target Kinerja Urusan Perencanaan Pembangunan Pada RPJMD Tahun 2021-2026	II-132
Tabel 2.63	Capaian dan Target Kinerja Urusan Keuangan Pada RPJMD Tahun 2021-2026	II-133
Tabel 2.64	Capaian dan Target Kinerja Urusan Kepegawaian serta Pendidikan dan Pelatihan Pada RPJMD Tahun 2021-2026	II-135

Tabel 2.65	Pelaksanaan Diklat Aparatur di Lingkungan Pemerintah Kabupaten Padang Pariaman Tahun 2019-2023	II-137
Tabel 2.66	Capaian dan Target Kinerja Urusan Penelitian dan Pengembangan Pada RPJMD Tahun 2021-2026	II-138
Tabel 2.67	Capaian dan Target Kinerja Urusan Pengawasan Pada RPJMD Tahun 2021-2026	II-139
Tabel 2.68	Capaian dan Target Kinerja Unsur Kewilayahan Pada RPJMD Tahun 2021-2026	II-140
Tabel 2.69	Capaian dan Target Kinerja Unsur Pemerintahan Umum Pada RPJMD Tahun 2021-2026	II-145
Tabel 2.70	Pengeluaran Konsumsi Rumah Tangga Kabupaten Padang Pariaman Tahun 2018-2023	II-147
Tabel 2.71	Kontribusi Pengeluaran Makanan dan Non Makanan terhadap Total Konsumsi Rumah Tangga Kabupaten Padang Pariaman Tahun 2018-2023	II-147
Tabel 2.72	Nilai Tukar Petani Menurut Sub Sektor Lapangan Usaha Tahun 2018-2023	II-149
Tabel 2.73	Angka Kriminalitas di Kabupaten Padang Pariaman Tahun 2018-2023	II-157
Tabel 2.74	Standar Waktu Pelayanan Perizinan di Kabupaten Padang Pariaman Tahun 2023	II-158
Tabel 2.75	Perincian Pendapatan Pajak Daerah Kabupaten Padang Pariaman Tahun Anggaran 2020-2023	II-159
Tabel 2.76	Perincian Pendapatan Retribusi Daerah Tahun Anggaran 2022-2023	II-160
Tabel 2.77	Penduduk Berumur 15 Tahun Ke Atas Yang Bekerja Menurut Pendidikan yang Ditamatkan di Kab. Padang Pariaman Tahun 2019-2023	II-162
Tabel 2.78	Indeks Pembangunan Manusia (IPM) Kabupaten/Kota di Provinsi Sumatera Barat Tahun 2019-2023	II-162
Tabel 2.79	Indeks Pembangunan Manusia (IPM) Menurut Peringkat Kab/Kota di Sumatera Barat Tahun 2023	II-163
Tabel 2.80	Rasio ketergantungan Kabupaten Padang Pariaman Tahun 2019-2023	II-164
Tabel 2.81	Rekapitulasi Inovasi Daerah Kabupaten Padang Pariaman Tahun 2018	II-167
Tabel 2.82	Rekapitulasi Inovasi Daerah Kabupaten Padang Pariaman Tahun 2019	II-169
Tabel 2.83	Rekapitulasi Inovasi Daerah Kabupaten Padang Pariaman Tahun 2020	II-170
Tabel 2.84	Rekapitulasi Inovasi Daerah Kabupaten Padang Pariaman Tahun 2021	II-171
Tabel 2.85	Rekapitulasi Inovasi yang Dikirim Kementerian Dalam Negeri Republik Indonesia Kabupaten Padang Pariaman Tahun 2022	II-173
Tabel 2.86	Rekapitulasi Inovasi yang dikirim Kementerian Dalam Negeri Republik Indonesia Kabupaten Padang Pariaman Tahun 2023	II-175
Tabel 2.87	Daftar Rekapitulasi Inovasi Daerah Kabupaten Padang Pariaman Tahun 2023	II-178
Tabel 2.88	Evaluasi Terhadap Hasil RKPD Kabupaten Padang Pariaman Tahun 2023	II-211
Tabel 2.89	Realisasi Capaian SPM Kabupaten Padang Padang Pariaman Bidang Pendidikan Tahun 2023	II-387
Tabel 2.90	Realisasi Capaian SPM Kabupaten Padang Padang Pariaman Bidang Kesehatan Tahun 2023	II-389
Tabel 2.91	Realisasi Capaian SPM Kabupaten Padang Padang Pariaman Bidang Pekerjaan Umum Tahun 2023	II-398
Tabel 2.92	Realisasi Capaian SPM Kabupaten Padang Padang Pariaman Bidang Perumahan Rakyat Tahun 2023	II-400
Tabel 2.93	Realisasi Capaian SPM Kabupaten Padang Padang Pariaman Bidang Ketentraman, Ketertiban Umum dan Perlindungan Masyarakat (Sub Bidang SPM Kebencanaan) Tahun 2023	II-401
Tabel 2.94	Realisasi Capaian SPM Kabupaten Padang Padang Pariaman Bidang Ketentraman, Ketertiban Umum dan Perlindungan Masyarakat (Sub Bidang Trantibum dan Pemadam Kebakaran) Tahun 2023	II-403
Tabel 2.95	Realisasi Capaian SPM Kabupaten Padang Padang Pariaman Bidang Sosial Tahun 2023	II-406
Tabel 2.96	Capaian Indikator Kinerja Utama (IKU) Kabupaten Padang Pariaman Tahun 2023	II-411
Tabel 2.97	Permasalahan Pembangunan Daerah	II-413

Tabel 2.98	Hasil Evaluasi TPB/SDGs di Kabupaten Padang Pariaman Tahun 2021-2023	II-432
Tabel 3.1	Sasaran Ekonomi Makro Nasional Tahun 2025	III-5
Tabel 3.2	Proyeksi Indikator Makro Provinsi Sumatera Barat Tahun 2024-2025	III-11
Tabel 3.3	Capaian Ekonomi Makro Kabupaten Padang Pariaman Tahun 2019-2023	III-11
Tabel 3.4	Indikator Ekonomi Makro Daerah Kabupaten Padang Pariaman Tahun 2022 - 2025	III-15
Tabel 3.5	Kemampuan Fiskal Daerah Kabupaten Padang Pariaman Tahun 2019-2023	III-18
Tabel 3.6	Realisasi dan Proyeksi/Target Pendapatan Kabupaten Padang Pariaman Tahun 2022-2026	III-21
Tabel 3.7	Realisasi dan Proyeksi/Belanja Daerah Kabupaten Padang Pariaman Tahun 2022-2026	III-24
Tabel 3.8	Realisasi dan Proyeksi/Target Pembiayaan Daerah Kabupaten Padang Pariaman Tahun 2022-2026	III-27
Tabel 4.1.	Target Sasaran Visi RPJMN Tahun 2025-2029	IV-4
Tabel 4.2.	Sasaran Pembangunan Nasional Tahun 2025	IV-5
Tabel 4.3.	Target Indikator Sasaran Pembangunan Nasional, Regional dan Provinsi Tahun 2025	IV-5
Tabel 4.4	Hubungan Visi, Misi, Tujuan dan Sasaran Pembangunan Provinsi Sumatera Barat	IV-6
Tabel 4.5	Proyeksi Indikator Makro Daerah Tahun 2025	IV-10
Tabel 4.6	Hubungan Visi, Misi, Tujuan, Sasaran Pembangunan Kabupaten Padang Pariaman	IV-13
Tabel 4.7	Prioritas Pembangunan dan Permasalahan Daerah	IV-18
Tabel 4.8	Capaian Sasaran Pembangunan Nasional 2023	IV-22
Tabel 4.9	Sasaran Pembangunan RKP Tahun 2025	IV-24
Tabel 4.10	Proyeksi Target Capaian Kinerja Tahun 2024 Dan 2025	IV-25
Tabel 4.11	Proyeksi Target Kinerja Tahun 2024 Dan 2025	IV-41
Tabel 4.12	Tema dan Prioritas Pembangunan Kabupaten Padang Pariaman Tahun 2025	IV-41
Tabel 4.13	Dukungan RKPD Kabupaten Padang Pariaman Tahun 2025 Terhadap Prioritas Nasional	IV-47
Tabel 4.14	Strategi Dan Arah Kebijakan Pembangunan Kabupaten Padang Pariaman Tahun 2025	IV-61
Tabel 4.15	Dukungan Program terhadap Prioritas Pembangunan Daerah Tahun 2025	IV-68
Tabel 4.16.	Permasalahan Dalam Penanganan Stunting Menurut Ikatan Dokter Anak Indonesia (IDAI) Sumbar	IV-92
Tabel 4.17.	Program SILENTING (Aksi Bersama Lintas Program dan Lintas Sektor Entaskan Stunting)	IV-93
Tabel 4.18	Jenis Pelayanan Dasar dan Target Penerima Layanan Dasar Tahun 2024	IV-101
Tabel 4.19	Perkembangan Penduduk Miskin Padang Pariaman	IV-111
Tabel 4.20	Perkembangan Jumlah Penduduk Miskin Ekstrem Tahun 2020 - 2022	IV-113
Tabel 4.21	Program Kerja Terpadu Bersama Kurangi Kemiskinan Ekstrem Kabupaten Padang Pariaman Tahun 2024	IV-114
Tabel 4.22	Sinkronisasi Prioritas Pembangunan Kabupaten Padang Pariaman dengan Prioritas Nasional dan Provinsi Sumatera Barat Tahun 2025	IV-116
Tabel 4.23	Perkembangan Nilai Indeks Inovasi Daerah (IID) Kabupaten Padang Pariaman Tahun 2018-2023	IV-118
Tabel 4.24	Daftar Inovasi Daerah Kabupaten Padang Pariaman Tahun 2024	IV-128
Tabel 5.1	Rekapitulasi Pagu Indikatif Perangkat Daerah Kabupaten Padang Pariaman Tahun 2025	V-2
Tabel 5.2	Rencana Kerja Organisasi Perangkat Daerah (Renja OPD) Kab. Padang Pariaman Tahun 2025	V-6
Tabel 6.1	Indikator Kinerja Makro Kabupaten Padang Pariaman Tahun 2024-2025	VI-2
Tabel 6.2.	Target Capaian Indikator Kinerja Sasaran Tahun 2025	VI-3
Tabel 6.2	Indikator Kinerja Kabupaten Padang Pariaman Tahun 2025 dan 2026	VI-6

DAFTAR GAMBAR

Gambar 1. 1	Tahapan penyusunan RKPD tahun 2025	I-3
Gambar 2.1	Peta Administrasi Wilayah Kabupaten Padang Pariaman	II-2
Gambar 2.2	Peta Luas Wilayah per Kecamatan Kabupaten Padang Pariaman	II-3
Gambar 2.3	Penduduk Berumur 15 Tahun ke atas menurut Jenis Kegiatan Utama dan Jenis Kelamin di Kabupaten Padang Pariaman Tahun 2023	II-7
Gambar. 2.4	Luas Perikanan Perairan Umum (Ha) dan Budidaya Perikanan di Kabupaten Padang Pariaman Tahun 2023	II-13
Gambar 2.5	Laju Pertumbuhan Ekonomi (LPE) Kabupaten Padang Pariaman, Provinsi Sumatera Barat dan Nasional Tahun 2019-2023	II-23
Gambar 2.6	Grafik Laju Pertumbuhan Ekonomi (LPE) Kabupaten Padang Pariaman dibandingkan dengan Kab/Kota di Sumatera Barat Tahun 2023	II-23
Gambar 2.7	Perkembangan PDRB ADHK per Kapita Kabupaten Padang Pariaman dan Provinsi Sumatera Barat Tahun 2019-2023	II-27
Gambar 2.8	Perkembangan PRDB ADHB dan ADHK Menurut Lapangan Usaha (Rp. Juta) Kabupaten Padang Pariaman Tahun 2019 – 2023	II-28
Gambar 2.9	Laju Inflasi Kota Padang Tahun 2019-2023	II-28
Gambar 2.10	Perkembangan Indeks Gini Kabupaten Padang Pariaman Tahun 2019-2023	II-29
Gambar 2.11	Perkembangan Tingkat Kemiskinan Kabupaten Padang Pariaman dan Provinsi Sumatera Barat Tahun 2019-2023	II-30
Gambar 2.12	Perkembangan Indeks Pembangunan Manusia (IPM) di Kabupaten Padang Pariaman Tahun 2019-2023	II-32
Gambar 2.13	Indeks Pembangunan Gender (IPG) Kabupaten Padang Pariaman Tahun 2019-2023	II-34
Gambar 2.14	Angka Rata-Rata Lama Sekolah Kabupaten Padang Pariaman Tahun ...	II-35
Gambar 2.15	Harapan Lama Sekolah Kabupaten Padang Pariaman Tahun 2019-2023	II-36
Gambar 2.16	Angka Harapan Hidup Kabupaten Padang Pariaman Tahun 2019-2023	II-37
Gambar 2.17	Persentase Balita Gizi Buruk Kabupaten Padang Pariaman Tahun 2019-2023	II-38
Gambar 2.18	Prevalensi Stunting di Kabupaten Padang Pariaman	II-38
Gambar 2.19	Jumlah Balita Gizi Buruk Kabupaten Padang Pariaman Tahun 2019-2023	II-40
Gambar 2.20	Tingkat Partisipasi Angkatan Kerja Kabupaten Padang Pariaman Tahun 2019-2023	II-40
Gambar 2.21	Perkembangan Tingkat Pengangguran Terbuka (TPT) Kabupaten Padang Pariaman Tahun 2019-2023 (Kondisi Agustus)	II-41
Gambar 2.22	Pencapaian Skor Pola Pangan Harapan (PPH) Kabupaten Padang Pariaman Tahun 2021-2023	II-44
Gambar 2.23	Produksi Sektor Pertanian Kabupaten Padang Pariaman Tahun 2021-2023	II-45
Gambar 2.24	Jumlah Total Produksi Perikanan (Tangkap dan Budidaya) Kabupaten Padang Pariaman Tahun 2021-2022	II-46
Gambar 2.25	Persentase Pertumbuhan Industri Kabupaten Padang Pariaman Tahun 2019-2023	II-47
Gambar 2.26	Capaian Stunting Kabupaten Padang Pariaman Tahun 2013-2022	II-58
Gambar 2.27	Perbandingan Capaian IPM dan IPG Kabupaten Padang Pariaman Tahun 2019-2023	II-86
Gambar 2.28	Jumlah Kecelakaan Lalu Lintas Tahun 2018-2023	II-101
Gambar 2.29	Perkembangan Jumlah Pegawai ASN Kabupaten Padang Pariaman Tahun 2019-2023	II-137
Gambar 2.30	Tingkat Kemantapan Jalan Kabupaten Padang Pariaman Tahun 2019-2023	II-150
Gambar 2.3	Persentase Irigasi Dalam Kondisi Baik Kabupaten Padang Pariaman Tahun 2019-2023	II-151
Gambar 2.32	Persentase Rumah Tangga menurut Status Kepemilikan Bangunan Tempat Tinggal yang Ditempati Tahun 2023	II-152

Gambar 2.33	Persentase Rumah Tangga menurut Penggunaan Fasilitas Tempat Buang Air Besar di Kabupaten Padang Pariaman Tahun 2023	II-152
Gambar 2.34	Persentase Banyaknya Rumah Tangga menurut Jenis Kloset Tahun 2023	II-153
Gambar 2.35	Persentase Banyaknya Rumah Tangga menurut Jenis Atap Terluas Tahun 2023	II-154
Gambar 2.36	Persentase Banyaknya Rumah Tangga menurut Jenis Lantai Terluas Tahun 2023	II-154
Gambar 2.37	Persentase Rumah Tangga Menurut Sumber Air Minum Utama di Kabupaten Padang Pariaman Tahun 2022	II-156
Gambar 2.38	Jumlah Penginapan dan Hotel Tahun 2019-2023	II-156
Gambar 2.39	Perkembangan Jumlah Inovasi Daerah Kabupaten Padang Pariaman Tahun 2018-2023	II-166
Gambar 2.40	Piagam Penghargaan Innovative Government Award (IGA) Peringkat II Tahun 2018 dari Kementerian Dalam Negeri Republik Indonesia	II-168
Gambar 2.41	Kabupaten Padang Pariaman pada Tahun 2020 meraih Kategori Kabupaten Sangat Inovatif tingkat Kabupaten dalam penganugerahan Innovative Government Award (IGA) Tahun 2020 oleh Kementerian Dalam Negeri bulan Desember 2020	II-171
Gambar 2.42	Kabupaten Padang Pariaman pada Tahun 2022 meraih Kategori Kabupaten Terinovatif Tingkat Nasional dalam kluster Kabupaten dalam Penganugerahan Innovative Government Award (IGA) Tahun 2022 oleh Kementerian Dalam Negeri Republik Indonesia, Jakarta 23 Desember 2022	II-173
Gambar 2.43	Kabupaten Padang Pariaman pada Tahun 2022 meraih Kategori Kabupaten Terinovatif (Klaster Kabupaten) Tingkat Provinsi Sumatera Barat, 27 Desember 2022	II-174
Gambar 2.44	Kabupaten Padang Pariaman pada Tahun 2023 meraih Kategori Kabupaten Terinovatif Tingkat Nasional dalam kluster Kabupaten dalam Penganugerahan Innovative Government Award (IGA) Tahun 2023 oleh Kementerian Dalam Negeri Republik Indonesia, Jakarta 12 Desember 2023	II-176
Gambar 3.1.	Pertumbuhan Ekonomi Indonesia Tahun 2021-2023	III-3
Gambar 3.2	Pertumbuhan Ekonomi Kabupaten Padang Pariaman 2021-2023	III-13
Gambar 3.3	Persentase Pendapatan Asli Daerah terhadap Pendapatan Kabupaten Padang Pariaman Tahun 2023	III-119
Gambar 4.1	Tahapan RPJPN	IV-2
Gambar 4.2	Perkembangan Garis Kemiskinan Kabupaten Padang Pariaman	IV-111
Gambar 4.3	Perkembangan Jumlah Penduduk Miskin Padang Pariaman 2019 – 2023	IV-112
Gambar 4.4	Perkembangan Penduduk Miskin Ekstrem Kab. Padang Pariaman 2020-2022	IV-113

LAMPIRAN
PERATURAN BUPATI PADANG PARIAMAN
NOMOR TAHUN
TENTANG
RENCANA KERJA PEMERINTAH DAERAH
TAHUN 2025

BAB I
PENDAHULUAN

1.1. Latar Belakang

Perencanaan pembangunan merupakan serangkaian proses yang terdiri atas tahapan-tahapan yang memiliki peran penting dalam perwujudan target-target pembangunan yang telah ditetapkan dengan mempertimbangkan penggunaan sumber daya yang efektif dan efisien. Perencanaan pembangunan menjadi kunci keberhasilan pembangunan karena melalui perencanaan pembangunan, target pembangunan dan tahapan pencapaian target pembangunan akan lebih terukur dan terarah. Dalam pelaksanaannya, untuk mampu mewujudkan pembangunan daerah yang efektif dan efisien maka perencanaan pembangunan disusun dengan memastikan kesinambungan antar wilayah dan antar waktu.

Hal ini sejalan dengan ketentuan yang diamanatkan dalam Undang-Undang Nomor 25 Tahun 2004 tentang Sistem Perencanaan Pembangunan Nasional dan Undang-Undang Nomor 23 Tahun 2014 tentang Pemerintahan Daerah, pemerintah daerah wajib menyusun RKPD yang merupakan penjabaran dari RPJMD untuk jangka waktu 1 (satu) tahun, yang memuat rancangan kerangka ekonomi daerah, prioritas pembangunan daerah, serta rencana kerja dan pendanaan untuk jangka waktu 1 (satu) tahun yang disusun dengan berpedoman kepada Rencana Kerja Pemerintah (RKP) dan program strategis nasional yang ditetapkan oleh Pemerintah Pusat.

Berdasarkan Peraturan Menteri Dalam Negeri Nomor 86 Tahun 2017 Pasal 11 ayat (2), salah satu rencana pembangunan yang wajib disusun oleh pemerintah daerah adalah Rencana Kerja Pemerintah Daerah (RKPD). Mengacu pada pasal 12 ayat (3) dalam peraturan yang sama, yang dimaksud dengan RKPD adalah penjabaran dari Rencana Pembangunan Jangka Menengah Daerah (RPJMD) yang memuat rancangan kerangka ekonomi daerah, prioritas pembangunan daerah, serta rencana kerja dan pendanaan untuk jangka waktu 1 (satu) tahun yang disusun dengan berpedoman pada Rencana Kerja Pemerintah (RKP) dan Program Strategis Nasional yang ditetapkan oleh Pemerintah Pusat Undang-Undang Nomor 25 Tahun 2004 tentang Sistem Perencanaan Pembangunan Nasional dan Undang-Undang Nomor 23 Tahun 2014 tentang Pemerintahan Daerah, pemerintah daerah wajib menyusun RKPD yang merupakan penjabaran dari RPJMD untuk jangka waktu 1 (satu) tahun, yang memuat rancangan kerangka ekonomi daerah, prioritas pembangunan

daerah, serta rencana kerja dan pendanaan untuk jangka waktu 1 (satu) tahun yang disusun dengan berpedoman kepada Rencana Kerja Pemerintah (RKP) dan program strategis nasional yang ditetapkan oleh Pemerintah Pusat.

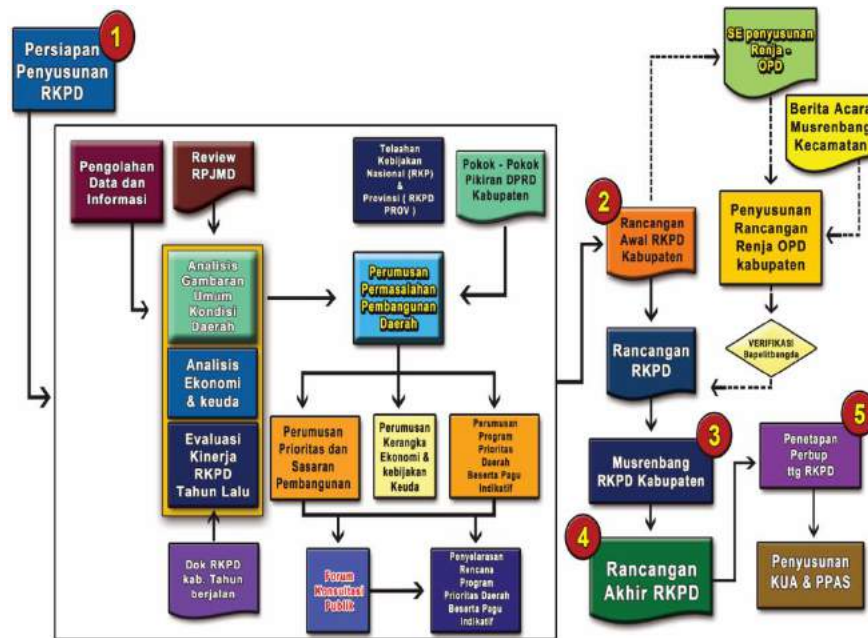
RKPD Kabupaten Padang Pariaman Tahun 2025 disusun berpedoman pada dokumen Peraturan Daerah Kabupaten Padang Pariaman Nomor 8 Tahun 2021 tentang Rencana Pembangunan Jangka Menengah Daerah Kabupaten Padang Pariaman Tahun 2021-2026, Rencana Kerja Pemerintah Provinsi Sumatera Barat Tahun 2025, Program Strategis Nasional, dan Pedoman Penyusunan RKPD Tahun 2025.

RKPD Kabupaten Padang Pariaman Tahun 2025 merupakan penjabaran tahun ke lima pelaksanaan Rencana Pembangunan oleh Bupati Padang Pariaman terpilih dalam implementasi RPJMD Kabupaten Padang Pariaman Tahun 2021-2026.

Dengan demikian RKPD mempunyai kedudukan, peran dan fungsi yang sangat strategis dalam penyelenggaraan pemerintahan daerah, mengingat:

1. Secara substansial, memuat arah kebijakan ekonomi dan keuangan daerah, rencana program, kegiatan, indikator kinerja, pagu indikatif, kelompok sasaran, lokasi kegiatan, prakiraan maju, dan Perangkat Daerah penanggung jawab yang wajib dilaksanakan pemerintahan daerah dalam 1 (satu) tahun;
2. Secara normatif, menjadi dasar penyusunan Kebijakan Umum APBD (KUA) dan Prioritas dan Plafon Anggaran Sementara (PPAS) yang akan diusulkan oleh kepala daerah untuk disepakati bersama dengan DPRD sebagai landasan penyusunan Rancangan Anggaran Pendapatan dan Belanja Daerah (RAPBD);
3. Secara operasional, memuat arahan untuk peningkatan kinerja pemerintahan di bidang pelayanan dan pemberdayaan masyarakat serta pemerintah daerah yang menjadi tanggung jawab masing-masing kepala perangkat daerah dalam melaksanakan tugas dan fungsinya yang ditetapkan dalam Renja Perangkat Daerah; dan
4. Secara faktual, menjadi tolak ukur untuk menilai capaian kinerja penyelenggaraan pemerintahan daerah merealisasikan program dan kegiatan dalam mewujudkan kesejahteraan masyarakat.

Adapun tahapan proses penyusunan Rencana Kerja Pemerintah Daerah (RKPD) dapat dilihat pada Gambar 1.1. berikut ini:



Gambar 1. 1
Tahapan penyusunan RKPD tahun 2025

Dari Gambar 1.1. di atas dapat dilihat bahwa Rencana Kerja Pemerintah Daerah (RKPD) Kabupaten Padang Pariaman disusun dengan proses sebagai berikut:

1. Persiapan Penyusunan RKPD

Pada tahap persiapan ini serangkaian aktivitas yang dilakukan meliputi:

- a. Penyusunan rancangan keputusan kepala daerah tentang pembentukan tim penyusun RKPD;
- b. Orientasi mengenai RKPD oleh tim penyusun RKPD;
- c. Penyusunan agenda tim kerja penyusun RKPD; dan
- d. Penyiapan data dan informasi perencanaan pembangunan.

2. Penyusunan Rancangan Awal RKPD

Penyusunan Rancangan awal RKPD melalui tahapan kegiatan yang merupakan suatu rangkaian proses yang berurutan, yaitu:

a. Tahap penyusunan Rancangan RKPD, mencakup :

- 1) Analisis gambaran umum kondisi daerah;
- 2) Analisis rancangan kerangka ekonomi daerah;
- 3) Analisis kapasitas keuangan daerah;
- 4) Penelaahan rancangan awal renja perangkat daerah;
- 5) Perumusan permasalahan pembangunan daerah;
- 6) Penelaahan terhadap sasaran RPJMD;
- 7) Penelaahan terhadap arah kebijakan RPJMD;
- 8) Penelaahan terhadap kebijakan pemerintah pada RKP dan program strategis nasional;

- 9) Penelaahan pokok-pokok pikiran DPRD;
 - 10) Perumusan prioritas pembangunan daerah; dan
 - 11) Perumusan rencana kerja program dan pendanaan.
- b. Dalam penyusunan Rancangan Awal RKPD, DPRD memberikan saran dan pendapat berupa pokok-pokok pikiran DPRD disampaikan secara tertulis kepada kepala Bapelitbangda berdasarkan hasil reses/penjaringan aspirasi masyarakat sebagai bahan perumusan kegiatan, lokasi kegiatan dan kelompok sasaran yang selaras dengan pencapaian sasaran pembangunan yang telah ditetapkan dalam Peraturan Daerah tentang RPJMD.
 - c. Rancangan awal RKPD dibahas Bersama dengan kepala perangkat daerah dan pemangku kepentingan dalam forum konsultasi publik untuk memperoleh masukan dan saran penyempurnaan, lalu dirumuskan dalam berita acara kesepakatan dan ditanda tangani oleh Kepala Bapelitbangda dan kepala perangkat daerah serta perwakilan masyarakat yang hadir pada konsultasi publik.
3. Penyusunan Rancangan RKPD
Penyusunan Rancangan RKPD adalah proses penyempurnaan Rancangan awal RKPD disempurnakan berdasarkan :
 - a. Rancangan awal Renja seluruh perangkat daerah kabupaten/kota yang telah diverifikasi
 - b. Hasil penelaahan terhadap Rancangan awal RKPD Provinsi, RKP dan Program Strategis Nasional
 4. Pelaksanaan Musrenbang RKPD
Musrenbang RKPD bertujuan untuk membahas Rancangan RKPD yang dilaksanakan dalam rangka :
 - a. Menyepakati permasalahan pembangunan daerah;
 - b. Menyepakati prioritas pembangunan daerah;
 - c. Menyepakati program, kegiatan, pagu indikatif, indikator dan target kinerja serta lokasi;
 - d. Penyelarasan program dan kegiatan pembangunan Daerah dengan sasaran dan prioritas pembangunan provinsi; dan
 - e. Klarifikasi program dan kegiatan yang merupakan kewenangan daerah kabupaten/kota dengan program dan kegiatan nagari yang diusulkan berdasarkan hasil Musrenbang kecamatan dan Forum/Lintas Perangkat Daerah.
 5. Perumusan Rancangan Akhir RKPD
Perumusan Rancangan Akhir RKPD sebagai proses penyempurnaan Rancangan RKPD berdasarkan Berita Acara hasil kesepakatan Musrenbang RKPD Kabupaten Padang Pariaman.

6. Penetapan RKPD

Penetapan RKPD dengan Peraturan Bupati dilaksanakan setelah melalui proses Harmonisasi dengan Kementerian Hukum dan HAM serta *Review* oleh Tim Review Inspektorat dan Fasilitasi RKPD oleh Bappeda Provinsi Sumatera Barat, dan ditetapkan paling lama 1 (satu) minggu setelah RKPD Provinsi Sumatera Barat ditetapkan.

Dalam rangka menjamin terwujudnya perencanaan yang tepat sasaran, penyusunan RKPD Kabupaten Padang Pariaman Tahun 2025 dilakukan melalui pendekatan-pendekatan yang berorientasi pada proses, yakni:

- a. **Teknoratis**, yakni tujuan dan sasaran pembangunan Kabupaten Padang Pariaman disusun menggunakan metode dan kerangka berpikir ilmiah, sehingga substansi dokumen RKPD Kabupaten Padang Pariaman Tahun 2025 secara teknis dapat dipertanggungjawabkan;
- b. **Partisipatif**, yakni perencanaan pembangunan RKPD Kabupaten Padang Pariaman Tahun 2025 dilaksanakan dengan melibatkan berbagai pemangku kepentingan;
- c. **Politis**, yakni penyusunan program pembangunan dilakukan sejalan dalam mendukung visi, misi dan program kepala daerah dan wakil kepala daerah yang dikonsultasikan dalam pembahasan dengan DPRD untuk menghasilkan produk hukum yang mengikat bagi seluruh pemangku kepentingan;
- d. **Atas-bawah dan bawah-atas**, yakni perencanaan RKPD Kabupaten Padang Pariaman Tahun 2025 dilakukan secara sinergis antara para pemangku kepentingan sesuai peran dan kewenangan masing-masing melalui suatu mekanisme Musyawarah Perencanaan Pembangunan (Musrenbang). Pendekatan atas-bawah merupakan perencanaan pembangunan yang mengacu pada agenda dan Prioritas Nasional dalam RKP 2025 dan prioritas pembangunan Provinsi Sumatera Barat. Adapun pendekatan bawah-atas menyelaraskan perencanaan pembangunan daerah dengan usulan prioritas hasil Musrenbang yang berlangsung dari lingkup nagari, kecamatan hingga kabupaten.

Selain berorientasi pada proses, perencanaan pembangunan Daerah juga berorientasi pada substansi. Dalam penyusunan RKPD Kabupaten Padang Pariaman Tahun 2025, sebagaimana dimuat dalam Peraturan Menteri Dalam Negeri Nomor 86 Tahun 2017, pendekatan yang digunakan untuk perencanaan pembangunan yang berorientasi pada substansi, menggunakan pendekatan:

- a. **Holistik-tematik**, yakni perencanaan pembangunan Daerah dilaksanakan dengan mempertimbangkan keseluruhan unsur/bagian/kegiatan pembangunan sebagai satu kesatuan faktor potensi, tantangan, hambatan dan/atau permasalahan yang saling berkaitan satu dengan lainnya;
- b. **Integratif**, yakni perencanaan pembangunan Daerah dilaksanakan dengan menyatukan beberapa kewenangan ke dalam satu proses terpadu dan fokus yang jelas dalam upaya pencapaian tujuan pembangunan Daerah; dan

- c. Spasial**, yakni perencanaan pembangunan Daerah dilaksanakan dengan mempertimbangkan dimensi keruangan dalam perencanaan dengan mengacu pada pengembangan berbasis kewilayahan yang tercantum dalam Rencana Tata Ruang dan Wilayah (RTRW) Kabupaten Padang Pariaman.

Penyusunan RKPD Kabupaten Padang Pariaman Tahun 2025 akan menjadi dasar bagi penyusunan Rencana Anggaran Pemerintah Daerah (RAPBD) Tahun 2025 sehingga penyusunan RKPD ini penting peranannya dalam mendukung sistem perencanaan pembangunan Daerah Kabupaten Padang Pariaman. Selain itu, dokumen RKPD 2025 ini juga akan menjadi acuan bagi Perangkat Daerah dalam penyusunan Rencana Kerja (Renja) Perangkat Daerah. Mengingat pentingnya dokumen RKPD Kabupaten Padang Pariaman Tahun 2025 dalam mendukung terwujudnya pembangunan daerah, maka seluruh pemangku kepentingan di Kabupaten Padang Pariaman dapat berperan aktif mendukung implementasi RKPD Kabupaten Padang Pariaman Tahun 2025.

RKPD dibahas bersama dengan Kepala Perangkat Daerah dan pemangku kepentingan dalam Forum Konsultasi Publik dan Musrenbang untuk memperoleh masukan dan saran penyempurnaan. Masukan dan saran tersebut dirumuskan dalam berita acara kesepakatan dan ditandatangani oleh Kepala Bapelitbangda dan Kepala Perangkat Daerah serta perwakilan masyarakat yang hadir pada konsultasi publik dan musrenbang. Kemudian berdasarkan berita acara kesepakatan tersebut Bapelitbangda menyempurnakan dokumen RKPD.

1.2. Dasar Hukum Penyusunan

Peraturan perundang-undangan yang melatar belakangi penyusunan RKPD Kabupaten Padang Pariaman Tahun 2025 adalah:

1. Undang-Undang Nomor 12 Tahun 1956 tentang Pembentukan Daerah Otonom Kabupaten Dalam Lingkungan Daerah Propinsi Sumatera Tengah (Lembaran Negara Tahun 1956 Nomor 25);
2. Undang-Undang Nomor 49 tahun 1999 tentang Pembentukan Kabupaten Kepulauan Mentawai (Lembaran Negara Republik Indonesia Tahun 1999 Nomor 177, Tambahan Lembaran Negara Republik Indonesia Nomor 3898) sebagaimana telah diubah dengan Undang-Undang Nomor 9 Tahun 2000 tentang Perubahan atas Undang-Undang Nomor 49 Tahun 1999 tentang Pembentukan Kabupaten Kepulauan Mentawai (Lembaran Negara Republik Indonesia Tahun 2000 Nomor 76, Tambahan Lembaran Negara Republik Indonesia Nomor 3946);
3. Undang-Undang Nomor 12 Tahun 2002 tentang Pembentukan Kota Pariaman di Provinsi Sumatera Barat (Lembaran Negara Republik Indonesia Tahun 2002 Nomor 25, Tambahan Lembaran Negara Republik Indonesia Nomor 4187);
4. Undang-Undang Nomor 17 Tahun 2003 tentang Keuangan Negara (Lembaran Negara Republik Indonesia Tahun 2003 Nomor 47, Tambahan Lembaran Negara Republik Indonesia Nomor 4286);

5. Undang-Undang Nomor 25 Tahun 2004 tentang Sistem Perencanaan Pembangunan Nasional (Lembaran Negara Republik Indonesia Tahun 2004 Nomor 104, Tambahan Lembaran Negara Republik Indonesia Nomor 4421);
6. Undang-Undang Nomor 17 Tahun 2007 tentang Rencana Pembangunan Jangka Panjang Nasional Tahun 2005-2025 (Lembaran Negara Republik Indonesia Tahun 2007 Nomor 33, Tambahan Lembaran Negara Republik Indonesia Nomor 4700);
7. Undang-Undang Nomor 23 Tahun 2014 tentang Pemerintahan Daerah (Lembaran Negara Republik Indonesia Tahun 2014 Nomor 244, Tambahan Lembaran Negara Republik Indonesia Nomor 5587), sebagaimana telah diubah beberapa kali terakhir dengan Undang-Undang Nomor 6 Tahun 2023 tentang Penetapan Peraturan Pemerintah Pengganti Undang-Undang Nomor 2 Tahun 2022 tentang Cipta Kerja Menjadi Undang-Undang (Lembaran Negara Republik Indonesia Tahun 2023 Nomor 41, Tambahan Lembaran Negara Republik Indonesia Nomor 6792);
8. Undang-Undang Nomor 1 Tahun 2022 tentang Hubungan Keuangan antara Pemerintah Pusat dan Pemerintah Daerah (Lembaran Negara Republik Indonesia Tahun 2022 Nomor 4, Tambahan Lembaran Negara Republik Indonesia Nomor 6757);
9. Peraturan Pemerintah Nomor 17 Tahun 1980 tentang Perubahan Batas Wilayah Kotamadya Daerah Tingkat II Padang (Lembaran Negara Republik Indonesia Tahun 1980 Nomor 25, Tambahan Lembaran Negara Republik Indonesia Nomor 3164);
10. Peraturan Pemerintah Nomor 8 Tahun 2008 tentang Tahapan, Tata Cara Penyusunan, Pengendalian dan Evaluasi Pelaksanaan Rencana Pembangunan Daerah (Lembaran Negara Republik Indonesia Tahun 2008 Nomor 21, Tambahan Lembaran Negara Republik Indonesia Nomor 4817);
11. Peraturan Pemerintah Nomor 38 Tahun 2017 tentang Inovasi Daerah;
12. Peraturan Pemerintah Nomor 12 Tahun 2019 tentang Pengelolaan Keuangan Daerah (Lembaran Negara Republik Indonesia Tahun 2019 Nomor 42, Tambahan Lembaran Negara Republik Indonesia Nomor 6322);
13. Peraturan Presiden Nomor 18 Tahun 2020 tentang Rencana Pembangunan Jangka Menengah Nasional Tahun 2020-2024;
14. Peraturan Presiden No.72 Tahun 2021 tentang Percepatan Penurunan *Stunting*;
15. Instruksi Presiden No. 9 tahun 2000 tentang Pengarusutamaan Gender dalam Pembangunan Nasional;

16. Peraturan Menteri Dalam Negeri Nomor 15 Tahun 2008 tentang Pedoman Umum Pelaksanaan Pengarusutamaan Gender di Daerah sebagaimana telah diubah dengan Peraturan Menteri Dalam Negeri Nomor 67 Tahun 2011 tentang Perubahan Atas Peraturan Menteri Dalam Negeri Nomor 15 Tahun 2008 tentang Pedoman Umum Pelaksanaan Pengarusutamaan Gender di Daerah;
17. Peraturan Menteri Dalam Negeri Nomor 86 Tahun 2017 tentang Tata Cara Perencanaan, Pengendalian dan Evaluasi Pembangunan Daerah, Tata Cara Evaluasi Rancangan Peraturan Daerah tentang Rencana Pembangunan Jangka Panjang Daerah dan Rencana Pembangunan Jangka Menengah Daerah, serta Tata Cara Perubahan Rencana Pembangunan Jangka Panjang Daerah, Rencana Pembangunan Jangka Menengah Daerah dan Rencana Kerja Pemerintah Daerah;
18. Peraturan Menteri Dalam Negeri Nomor 100 Tahun 2018 Tentang Standar Pelayanan Minimal;
19. Peraturan Menteri Dalam Negeri Nomor 70 Tahun 2019 tentang Sistem Informasi Pemerintah Daerah;
20. Peraturan Menteri Dalam Negeri Nomor 90 Tahun 2019 tentang Klasifikasi, Kodefikasi dan Nomenklatur Perencanaan Pembangunan dan Keuangan Daerah;
21. Peraturan Menteri Keuangan Nomor 110 Tahun 2023 tentang Indikator Tingkat Kinerja Daerah dan Petunjuk Teknis Bagian Dana Alokasi Umum Yang Ditentukan Penggunaannya;
22. Peraturan Menteri Perencanaan Pembangunan Nasional/Kepala Badan Perencanaan Pembangunan Nasional No 2 Tahun 2024 tentang Rancangan Rancangan Rencana Kerja Pemerintah Tahun 2025;
23. Keputusan Menteri Dalam Negeri Nomor 900.1.15.5-1317 Tahun 2023 tentang Perubahan Atas Keputusan Menteri Dalam Negeri Nomor 050-5889 Tahun 2021 Hasil Verifikasi, Validasi dan Inventarisasi Pemutakhiran Klasifikasi, Kodefikasi dan Nomenklatur Perencanaan Pembangunan dan Keuangan Daerah;
24. Peraturan Daerah Provinsi Sumatera Barat Nomor 7 Tahun 2008 tentang Rencana Pembangunan Jangka Panjang Daerah (RPJPD) Provinsi Sumatera Barat Tahun 2005–2025 (Lembaran Daerah Provinsi Sumatera Barat Nomor 7 Tahun 2008, Tambahan Lembaran Daerah Provinsi Sumatera Barat Nomor 7 Tahun 2008);
25. Peraturan Daerah Provinsi Sumatera Barat Nomor 6 Tahun 2021 tentang RPJMD Provinsi Sumatera Barat Tahun 2021-2026 (Lembaran Daerah Provinsi Sumatera Barat Nomor 7 Tahun 2008, Tambahan Lembaran Daerah Provinsi Sumatera Barat Nomor 7 Tahun 2008);
26. Keputusan Gubernur Sumatera Barat Nomor 050-47-2022 tentang Penetapan Kinerja Program Unggulan Provinsi Sumatera Barat Tahun 2021-2026;
27. Peraturan Daerah Kabupaten Padang Pariaman Nomor 2 Tahun 2010 tentang Rencana Pembangunan Jangka Panjang Daerah Kabupaten Padang Pariaman Tahun 2005-2025;

28. Peraturan Daerah Kabupaten Padang Pariaman Nomor 10 Tahun 2016 tentang Pembentukan dan Susunan Perangkat Daerah Kabupaten Padang Pariaman;
29. Peraturan Daerah Kabupaten Padang Pariaman Nomor 8 Tahun 2023 tentang Rencana Pembangunan Jangka Menengah Daerah Tahun 2023 -2026);

1.3. Hubungan antar Dokumen

Undang Undang Nomor 25 tahun 2004 tentang Sistem Perencanaan Pembangunan Nasional mengamanatkan bahwa rencana pembangunan daerah memiliki keterkaitan dan terintegrasi dengan perencanaan pembangunan nasional maupun provinsi. Oleh sebab itu, RKPD Kabupaten Padang Pariaman Tahun 2025 disusun dengan mengacu dan memperhatikan arah kebijakan dan prioritas pembangunan Nasional Tahun 2025 serta prioritas pembangunan Provinsi Sumatera Barat Tahun 2025. Dengan adanya sinergitas antar dokumen tersebut diharapkan akan tercipta sinkronisasi antara dokumen perencanaan pusat dan daerah.

Dengan proses dan substansi materi yang lengkap dan proses yang sistematis, RKPD diharapkan dapat menjamin keterkaitan dan konsistensi antara perencanaan, penganggaran, pelaksanaan dan pengawasan. Dokumen RKPD juga akan menjadi dasar penyusunan dokumen KUA dan PPAS. Dokumen KUA dan PPAS merupakan dasar untuk penyusunan Rencana Kerja dan Anggaran (RKA) Perangkat Daerah tahun 2025 serta dasar penyusunan RAPBD Kabupaten Padang Pariaman Tahun Anggaran 2025. Dengan demikian, dokumen RKPD ini menjadi bagian yang tidak terpisahkan dalam tahapan penyusunan APBD Pemerintah Kabupaten Padang Pariaman tahun 2025.

1.3.1. RKPD dan RKP Tahun 2025

Dokumen RKPD Kabupaten Padang Pariaman Tahun 2025 mengacu pada prioritas RKP Tahun 2025 terutama menyangkut tujuan dan sasaran pembangunan, prioritas program dan kegiatan, serta kerangka pendanaan melalui mekanisme Musyawarah Perencanaan Pembangunan Nasional (Musrenbangnas).

Keterkaitan RKPD Tahun 2025 dan RKP Tahun 2025 juga menyangkut sinergi dan sinkronisasi kebijakan Pemerintah Kabupaten Padang Pariaman dengan kebijakan Pemerintah Pusat dalam mendukung pelaksanaan 8 (delapan) agenda pembangunan nasional yang tercantum dalam Rancangan Rencana Kerja Pemerintah (RKP) Tahun 2025 yang telah ditetapkan Peraturan Menteri Perencanaan Pembangunan Nasional/ Bappenas No. 2 Tahun 2024 dengan penjelasan masing-masing Prioritas Pembangunan adalah sebagai berikut:

- PRIORITAS 1: Memperkokoh Ideologi Pancasila, Demokrasi, dan Hak Asasi Manusia;
- PRIORITAS 2: Memantapkan Sistem Pertahanan Keamanan Negara dan Mendorong Kemandirian Bangsa melalui Swasembada Pangan, Energi, Air, Ekonomi Syariah, Ekonomi Digital, Ekonomi Hijau, dan Ekonomi Biru;
- PRIORITAS 3: Melanjutkan Pengembangan Infrastruktur dan Meningkatkan Lapangan Kerja yang Berkualitas, Mendorong Kewirausahaan, Mengembangkan Industri Kreatif serta Mengembangkan Agromaritim Industri di Sentra Produksi Melalui Peran Aktif Koperasi
- PRIORITAS 4: Memperkuat Pembangunan Sumber Daya Manusia (SDM), Sains, Teknologi, Pendidikan, Kesehatan, Prestasi Olahraga, Kesetaraan Gender, serta Penguatan Peran Perempuan, Pemuda, dan Penyandang Disabilitas
- PRIORITAS 5: Melanjutkan Hilirisasi dan Mengembangkan Industri Berbasis Sumber Daya Alam untuk Meningkatkan Nilai Tambah di Dalam Negeri;
- PRIORITAS 6: Membangun dari Desa dan dari Bawah untuk Pertumbuhan Ekonomi, Pemerataan Ekonomi, dan Pemberantasan Kemiskinan;
- PRIORITAS 7: Memperkuat Reformasi Politik, Hukum, dan Birokrasi, serta Memperkuat Pencegahan dan Pemberantasan Korupsi, Narkoba, Judi, dan Penyelundupan.
- PRIORITAS 8: Memperkuat Penyelarasan Kehidupan yang Harmonis dengan Lingkungan, Alam dan Budaya, serta Peningkatan Toleransi Antarumat Beragama untuk Mencapai Masyarakat yang Adil dan Makmur

Penyusunan RKPD Kabupaten Padang Pariaman Tahun 2025 juga memperhatikan arah kebijakan kementerian/ lembaga yang tercantum dalam Renstra Kementerian/Lembaga sebagai penjabaran RPJMN Tahun 2020-2024. Dengan demikian, dokumen RKPD Kabupaten Padang Pariaman Tahun 2025 merupakan dokumen yang integratif, komprehensif, sinergis, dan konstruktif dalam mendukung pencapaian tujuan dan sasaran pembangunan nasional. Arah kebijakan pada tahun 2025 disusun memiliki fokus pada 7 (tujuh) prioritas pembangunan yaitu peningkatan kualitas SDM, peningkatan ekonomi masyarakat, peningkatan investasi dan pendanaan daerah, pemerataan infrastruktur, peningkatan layanan sosial dan kebencanaan, peningkatan tata kelola pemerintahan, serta peningkatan kualitas kehidupan beragama.

1.3.2. RKPD dan RPJMD Kabupaten Padang Pariaman Tahun 2021 -2026

RKPD adalah dokumen perencanaan tahunan pembangunan daerah yang penyusunannya berpedoman pada RPJMD. RKPD Kabupaten Padang Pariaman Tahun 2025 merupakan dokumen perencanaan pembangunan tahun kedua dari pelaksanaan Rencana Pembangunan Jangka Menengah

Daerah (RPJMD) Kabupaten Padang Pariaman Tahun 2021-2026 untuk mewujudkan visi:

“Padang Pariaman Berjaya.”

Visi dimaksud diatas merupakan cita-cita dan semangat serta tekad Kabupaten Padang Pariaman untuk menjadi Kabupaten terbaik dalam segala aspek dan menjadi Kabupaten terdepan dari Kabupaten dan Kota yang berada di Provinsi Sumatera Barat. Visi diatas merupakan singkatan dan memiliki 4 (empat) kata kunci penting yang akan diwujudkan melalui RPJMD Kabupaten Padang Pariaman kedepan sebagai berikut:

1. Unggul **“BE”**rkelanjutan memiliki makna suatu tekad untuk menjadikan Kabupaten Padang Pariaman maju selangkah dibandingkan daerah lain dalam segala hal yang dilaksanakan secara berkelanjutan.
2. **“R”**eligijs adalah kondisi masyarakat yang menjunjung tinggi norma-norma agama, berpegang teguh pada ajaran agama dan menjadikan agama sebagai pondasi dalam kehidupan sehari-hari.
3. Se**”JA”**htera merupakan suatu kondisi masyarakat yang mencapai taraf kehidupan yang layak dari sektor ekonomi, pendidikan, kesehatan dan sosial budaya.
4. Berbuda**”YA”** merupakan suatu gambaran kondisi masyarakat yang mempertahankan adat istiadat sebagai warisan nenek moyang terdahulu.

Dalam upaya mewujudkan visi tersebut, diperlukan sejumlah misi yang dapat menuju pencapaian visi secara terstruktur, maka dirumuskan “Misi Pembangunan Kabupaten Padang Pariaman Tahun 2021-2026” adalah sebagai berikut:

1. Meningkatkan kualitas kehidupan beragama berdasarkan falsafah adat basandi syarak, syarak basandi kitabullah serta memelihara kerukunan, ketentraman, ketertiban;
2. Meningkatkan kualitas dan kuantitas sarana dan prasarana publik secara berkelanjutan dengan memperhatikan kelestarian lingkungan dan penataan ruang;
3. Membangun kemandirian ekonomi dan kesejahteraan masyarakat melalui daya dukung sektor primer dan jasa berbasis pemberdayaan masyarakat;
4. Meningkatkan kualitas sumber daya manusia yang cerdas dan terampil serta berdaya saing melalui peningkatan kualitas pendidikan formal dan menggerakkan sektor pendidikan non formal;
5. Mewujudkan tata kelola pemerintahan yang efektif, bersih, berkeadilan, demokratis melalui penyelenggaraan pemerintahan yang profesional, aspiratif, partisipatif dan transparan;
6. Meningkatkan kualitas dan kuantitas pelayanan dasar dengan memanfaatkan ilmu pengetahuan dan teknologi serta kearifan lokal melalui pemberdayaan masyarakat;

7. Meningkatkan sumber-sumber pendanaan dan ketepatan alokasi investasi melalui penciptaan iklim yang kondusif untuk pengembangan usaha dan penciptaan lapangan kerja;

Selanjutnya, untuk mewujudkan Visi dan Misi Kabupaten Padang Pariaman maka ditentukanlah Tema RKPD Kabupaten Padang Pariaman Tahun 2025 yaitu:

“Percepatan Pertumbuhan Ekonomi yang Inklusif Dan Berkelanjutan”

1.3.3. RKPD dengan Renja Perangkat Daerah, KUA dan PPAS Tahun 2025

Berdasarkan Pasal 106 Peraturan Menteri Dalam Negeri Nomor 86 Tahun 2017, Peraturan Bupati/Walikota tentang RKPD Kabupaten/Kota dijadikan sebagai pedoman perumusan penyempurnaan Rancangan Akhir Renja Perangkat Daerah Kabupaten/Kota. Program dan kegiatan dalam Renja Perangkat Daerah dirumuskan dalam rangka mewujudkan pencapaian sasaran serta target kebijakan pembangunan dalam RKPD Kabupaten Padang Pariaman Tahun 2025.

RKPD Kabupaten Padang Pariaman Tahun 2025 merupakan dasar penyusunan rancangan KUA Tahun 2025 dan rancangan PPAS Tahun 2025 untuk dibahas dan disepakati antara Bupati dengan Pimpinan DPRD Kabupaten Padang Pariaman. Penyusunan KUA-PPAS digunakan untuk menjamin konsistensi antara perencanaan dan penganggaran seluruh kebijakan, program dan kegiatan Perangkat Daerah di lingkungan Pemerintah Kabupaten Padang Pariaman.

1.3.4. RKPD dengan RTRW Tahun 2020-2040

RKPD merupakan dokumen perencanaan tahunan yang dalam penyusunannya harus memperhatikan keselarasan dan sinkronisasi dengan dokumen Rencana Tata Ruang Wilayah (RTRW). Kedua dokumen tersebut merupakan dua dokumen perencanaan yang saling terkait dan saling melengkapi dalam rangka mengatur dan mengendalikan pembangunan di tingkat daerah. Program dan Kegiatan pada RKPD harus selaras dengan ketentuan-ketentuan dan rencana tata ruang yang telah ditetapkan dalam RTRW.

Penyusunan RKPD harus memperhatikan RTRW dilakukan agar pembangunan berjalan sesuai dengan rencana tata ruang yang telah disusun. Pembangunan wilayah yang nantinya akan dituangkan dalam bentuk Program dan Kegiatan harus berpedoman pada arah dan kebijakan penggunaan serta pemanfaatan lahan sudah ditetapkan dalam RTRW secara makro. Pemerintah daerah menggunakan RKPD untuk mengalokasikan anggaran dan sumber daya lainnya guna mewujudkan rencana tata ruang yang telah ditetapkan dalam RTRW.

1.4. Maksud dan Tujuan

Maksud penyusunan RKPD Kabupaten Padang Pariaman Tahun 2025 adalah:

1. Melakukan penjabaran terhadap RPJMD Kabupaten Padang Pariaman Tahun 2021-2026 menjadi pedoman Renja Perangkat daerah;
2. Mendokumentasikan rancangan kerangka ekonomi daerah, prioritas pembangunan, rencana kerja yang struktur pendanaannya, baik yang dilaksanakan pemerintah daerah maupun yang melibatkan partisipasi masyarakat;
3. Sebagai arah pembangunan tahunan Kabupaten Padang Pariaman pada tahun 2025;
4. Sebagai pedoman bagi pemangku kepentingan baik di lingkungan pemerintahan, masyarakat, dunia usaha/swasta dan pihak-pihak terkait lainnya, untuk mewujudkan cita-cita dan tujuan pembangunan daerah Kabupaten Padang Pariaman pada tahun 2025 sesuai RPJMD periode tahun 2021-2026;
5. Sebagai tolok ukur tahunan keberhasilan kepemimpinan Bupati dan Wakil Bupati dalam penyelenggaraan pemerintahan daerah;
6. Sebagai tolok ukur penilaian keberhasilan Kepala Perangkat Daerah dalam melaksanakan pembangunan sesuai dengan tugas, fungsi, kewenangan dan tanggung jawab masing-masing dalam upaya mewujudkan visi misi dan program Bupati dan Wakil Bupati terpilih;
7. Sebagai instrumen pelaksanaan fungsi pengawasan DPRD dalam mengendalikan penyelenggaraan prioritas pembangunan daerah dan menyalurkan aspirasi masyarakat sesuai dengan prioritas dan sasaran program pembangunan yang ditetapkan dalam Peraturan Daerah tentang RPJMD;
8. Sebagai acuan dalam penyusunan rancangan KUA dan PPAS, beserta RAPBD tahun 2025 .

Tujuan penyusunan RKPD Kabupaten Padang Pariaman Tahun 2025 adalah sebagai berikut:

1. Menyediakan satu acuan bagi DPRD Kabupaten Padang Pariaman, seluruh Kepala Perangkat Daerah, dan Camat di lingkungan Pemerintah Kabupaten Padang Pariaman dalam menentukan prioritas program dan kegiatan Tahun 2025;
2. Menjadi pedoman dalam penyusunan rancangan KUA, rancangan PPAS Kabupaten Padang Pariaman Tahun 2025;
3. Menetapkan program prioritas untuk masing-masing urusan pemerintahan dalam rangka pencapaian target Perjanjian Kinerja Tahun 2025;
4. Memperkuat koordinasi, integrasi, sinergi dan sinkronisasi pembangunan baik antar Perangkat Daerah, Pemerintah Provinsi Sumatera Barat dan Pemerintah Pusat;
5. Memberikan jaminan kepastian kebijakan sebagai komitmen Pemerintah dalam penyelenggaraan urusan Pemerintahan;

6. Menyediakan tolok ukur untuk menilai dan mengevaluasi kinerja setiap Perangkat Daerah di lingkungan Pemerintah Kabupaten Padang Pariaman; serta menyusun LKPJ, LPPD dan LKPD;
7. Menciptakan iklim pemerintahan yang partisipatif, responsif, dan kondusif dalam melaksanakan pembangunan yang berkelanjutan;
8. Menggerakkan dan mengarahkan seluruh pemangku kepentingan, dan meningkatkan partisipasi masyarakat dalam pelaksanaan kebijakan dan program pembangunan Kabupaten Padang Pariaman;
9. Menjadi acuan dalam pengembangan kerjasama dan kemitraan antara Pemerintah Kabupaten Padang Pariaman, pelaku usaha swasta dan masyarakat; dan antara Pemerintah Kabupaten Padang Pariaman dengan pemerintah daerah lainnya;
10. Menjamin keterkaitan dan konsistensi antara perencanaan, penganggaran, pelaksanaan, dan pengawasan.

1.5. Sistematika Dokumen RKPD

Peraturan Menteri Dalam Negeri Nomor 86 Tahun 2017 tentang Tata Cara Perencanaan, Pengendalian dan Evaluasi Pembangunan Daerah, Tata Cara Evaluasi Rancangan Peraturan Daerah tentang Rencana Pembangunan Jangka Panjang Daerah, dan Rencana Pembangunan Jangka Menengah daerah, serta Tata Cara Perubahan Rencana Pembangunan Jangka Panjang Daerah, Rencana Pembangunan Jangka Menengah Daerah dan Rencana Kerja Pemerintah Daerah mengatur sistematika penyusunan Dokumen RKPD.

Adapun sistematika dalam penyusunan dokumen RKPD Kabupaten Padang Pariaman Tahun 2025 ini adalah sebagai berikut:

BAB I PENDAHULUAN

Memuat uraian penjelasan latar belakang penyusunan RKPD, dasar hukum penyusunan, hubungan antar dokumen, sistematika dokumen RKPD, serta maksud dan tujuan penyusunan RKPD

BAB II. GAMBARAN UMUM KONDISI DAERAH

Menguraikan penjelasan tentang gambaran umum kondisi daerah dan hasil evaluasi RKPD tahun lalu, disamping itu juga memperhatikan dokumen RPJMD dan dokumen Tahun berjalan sebagai acuan serta permasalahan pembangunan daerah. penjelasan gambaran umum daerah meliputi aspek geografis dan demografis, kesejahteraan masyarakat, pelayanan umum dan aspek daya saing daerah. Evaluasi pelaksanaan program dan kegiatan RKPD sampai tahun 2023 meliputi capaian kinerja penyelenggaraan pemerintahan menurut urusan, program, kegiatan, realisasi target kinerja. Permasalahan pembangunan daerah berisi uraian rumusan umum permasalahan pembangunan daerah berdasarkan pelaksanaan program dan kegiatan penyelenggaraan urusan pemerintah daerah yang berhubungan dengan prioritas daerah dan layanan dasar serta pengelolaan potensi unggulan daerah.

BAB III. KERANGKA EKONOMI DAERAH DAN KEUANGAN DAERAH

Memuat penjelasan tentang kondisi ekonomi tahun lalu dan perkiraan tahun berjalan, yang antara lain mencakup indikator pertumbuhan ekonomi daerah, sumber-sumber pendapatan dan kebijakan pemerintah daerah yang diperlukan dalam pembangunan perekonomian daerah meliputi pendapatan daerah, belanja daerah dan pembiayaan daerah.

3.1. Arah Kebijakan Ekonomi Daerah

Menguraikan tentang arahan nasional di bidang ekonomi yang bersumber dari dokumen RKP (Nasional), RKP Provinsi dan juga kebijakan di bidang ekonomi dalam dokumen RPJMD Kabupaten Padang Pariaman. Arah kebijakan ekonomi daerah ditujukan untuk mengimplementasikan program dan mewujudkan visi dan misi kepala daerah serta isu strategis daerah, sebagai payung untuk perumusan prioritas program dan kegiatan pembangunan yang akan dilaksanakan tahun rencana.

3.2. Arah Kebijakan Keuangan Daerah

Menjelaskan tentang kinerja pelaksanaan APBD Tahun 2023, proyeksi keuangan dan kerangka pendanaan tahun 2025, arah kebijakan pendapatan daerah, arah kebijakan belanja daerah serta arah kebijakan pembiayaan daerah.

BAB IV. PRIORITAS DAN SASARAN PEMBANGUNAN DAERAH

Mengemukakan secara eksplisit perumusan prioritas dan sasaran pembangunan daerah berdasarkan hasil analisis terhadap hasil evaluasi pelaksanaan RKPD tahun lalu dan capaian kinerja yang direncanakan dalam RPJMD, identifikasi isu strategis dan masalah mendesak di tingkat daerah dan nasional, rancangan kerangka ekonomi daerah serta kerangka pendanaan.

4.1 Tujuan dan Sasaran Pembangunan

Menjabarkan tentang tujuan dan sasaran pembangunan Nasional Tahun 2025, Provinsi Sumatera Barat Tahun 2025 serta tujuan dan sasaran pembangunan Kabupaten Padang Pariaman Tahun 2025.

4.2 Prioritas dan Sasaran Pembangunan Tahun 2025

Sub bab ini menjelaskan tentang prioritas dan sasaran pembangunan Nasional tahun 2025, Provinsi Sumatera Barat Tahun 2025 serta prioritas dan sasaran Pembangunan Kabupaten Padang Pariaman tahun 2025. Selain itu, juga digambarkan dukungan program pada RKPD Kabupaten Padang Pariaman Tahun 2025 terhadap Sasaran dan Prioritas Nasional pada RKP tahun 2025. Kebijakan nasional seperti penurunan stunting, kebijakan responsif gender, penurunan angka kemiskinan ekstrem, pemenuhan pencapaian standar

pelayanan minimal kabupaten padang pariaman, serta inovasi daerah Pendukung Prioritas Pembangunan Daerah juga dijelaskan pada sub bab ini.

BAB V. RENCANA KERJA DAN PENDANAAN DAERAH

Mengemukakan secara eksplisit rencana kerja daerah yang disusun berdasarkan evaluasi pembangunan tahunan, kedudukan tahun rencana (RKPD) dan capaian kinerja yang direncanakan dalam RPJMD. Rencana program dan kegiatan prioritas harus mewakili aspirasi dan kepentingan masyarakat. Diuraikan dari program dan kegiatan yang paling bermanfaat atau memiliki nilai kegunaan tinggi bagi masyarakat termasuk pendanaan daerah.

BAB VI. KINERJA PENYELENGGARAAN PEMERINTAH DAERAH

Memuat penjelasan target kinerja penyelenggaraan pemerintah daerah (Indikator Kinerja Utama (IKU) dan Indikator Kinerja Daerah (IKD))

BAB VII. PENUTUP

Telah dijelaskan tahapan-tahapan sistematika penyajian rancangan awal pada bab-bab di atas, sehingga memberikan gambaran pemerintah daerah Kabupaten dalam penyusunan RKPD.

BAB II

GAMBARAN UMUM KONDISI DAERAH

2.1. Kondisi Umum Daerah

2.1.1. Aspek Geografi dan Demografi

2.1.1.1. Letak Geografis dan Kondisi Wilayah

Kabupaten Padang Pariaman merupakan salah satu kabupaten dalam wilayah administratif Provinsi Sumatera Barat, dengan Parit Malintang sebagai Ibukota Kabupaten, disamping itu Kabupaten Padang Pariaman berada di posisi strategis karena berbatasan langsung dengan Kota Padang sebagai Ibukota Propinsi Sumatera Barat. Salah satunya adalah keberadaan Bandara Udara Internasional Minangkabau yang terletak di Kecamatan Batang Anai Kanagarian Ketaping memberikan dampak yang sangat baik untuk meningkatkan perekonomian karena dapat membuka peluang lapangan kerja baik sektor formal maupun non formal bagi Masyarakat. Selain itu, dengan adanya bandara BIM menjadikan Padang Pariaman sebagai gerbang pintu masuk bagi wisatawan lokal maupun wisatawan asing yang akan berkunjung ke Kabupaten/ Kota di Sumatera Barat.

Dengan posisi strategis Kabupaten Padang Pariaman, maka Pemerintah Kabupaten Padang Pariaman dapat memanfaatkan potensi tersebut dengan baik. Pemerintah Kabupaten Padang Pariaman dapat dikembangkan menjadi kota penyangga bagi kota Padang. Selain itu, di Kabupaten Padang Pariaman juga sudah berdiri kawasan industri Padang Industrial Park (PIP) yang merupakan kawasan industri satu - satunya yang berada di wilayah Sumatera Barat. Dengan demikian pemerintah Kabupaten Padang Pariaman dapat lebih mengoptimalkan keberadaan kawasan ini untuk mempercepat pertumbuhan ekonomi daerah guna meningkatkan kesejahteraan masyarakat.

Secara geografi Kabupaten Padang Pariaman terletak antara 0° 19' 15,68" – 0° 48' 59,868" Lintang Selatan (LS) dan 99° 57' 43,325" – 100° 27' 28,94" Bujur Timur (BT), dengan batas wilayah sebagai berikut :

- Sebelah Utara berbatasan dengan Kabupaten Agam
- Sebelah Selatan dengan Kota Padang
- Sebelah Timur dengan Kabupaten Solok dan Kabupaten Tanah Datar
- Sebelah Barat dengan Kota Pariaman dan Samudera Indonesia

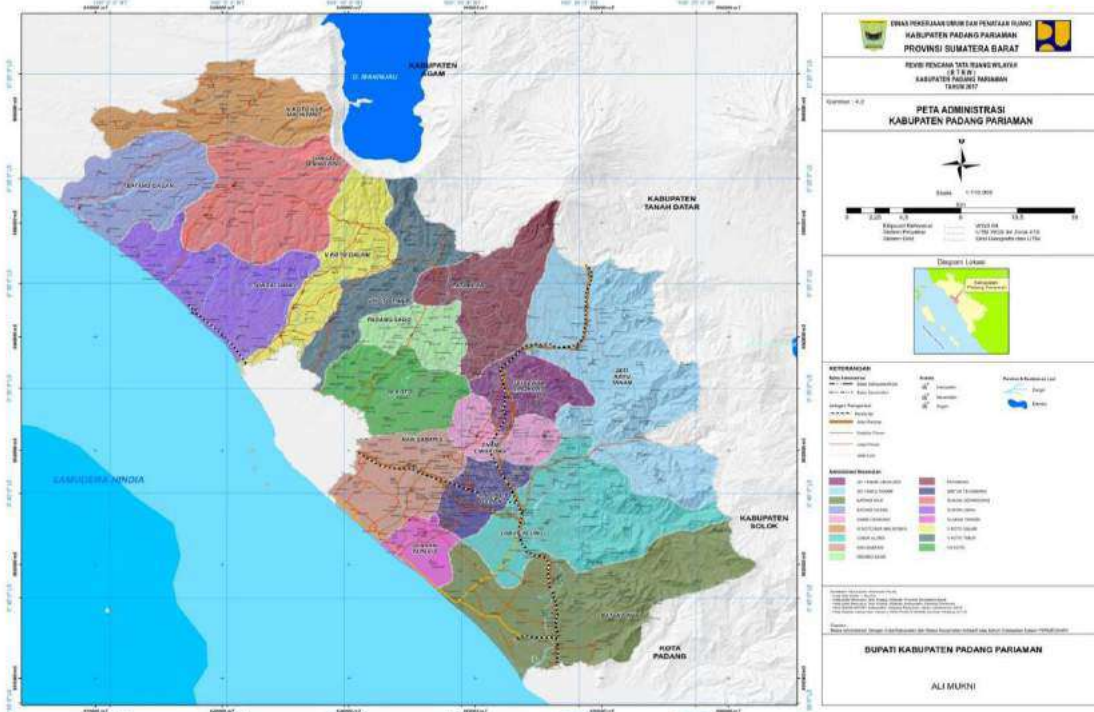
Luas wilayah Kabupaten Padang Pariaman kurang lebih 1.343,09 km² atau sekitar 3,2% dari luas wilayah Provinsi Sumatera Barat yang membentang di pesisir barat pulau Sumatera, Kabupaten Padang Pariaman memiliki kontur wilayah yang beragam, mulai dari bibir pantai sampai dengan perbukitan. Sebagian daerahnya berada pada dataran tinggi. Dulunya Kabupaten ini merupakan Kabupaten dengan luas terbesar di Sumatera Barat sebelum diperluasnya Kota Padang pada tahun 1980 serta pemekaran Kabupaten Kepulauan Mentawai pada tahun 1999 dan Kota Pariaman pada tahun 2002.

Kabupaten Padang Pariaman Memiliki panjang garis pantai 42,11 km, rata-rata ketinggian wilayahnya berada pada kisaran 0 - 1,925 meter dari permukaan laut. Kawasan pesisir pantai di Kabupaten Padang Pariaman berada di 6 (enam) wilayah kecamatan, yakni kecamatan Batang Gasan (8,50

km); Kecamatan Sungai Limau (11,76 km); Kecamatan V Koto Kampung Dalam (0,35 km); Kecamatan Nan Sabaris (1,68 km); Kecamatan Ulakan Tapakis (8,38 km); dan Kecamatan Batang Anai (11,44 km). Meskipun memiliki garis pantai yang cukup panjang, Padang Pariaman tidak memiliki banyak pulau. Kabupaten Padang Pariaman memiliki 2 (dua) pulau yang berada di wilayah Kecamatan Batang Anai dan Kecamatan Ulakan Tapakis.

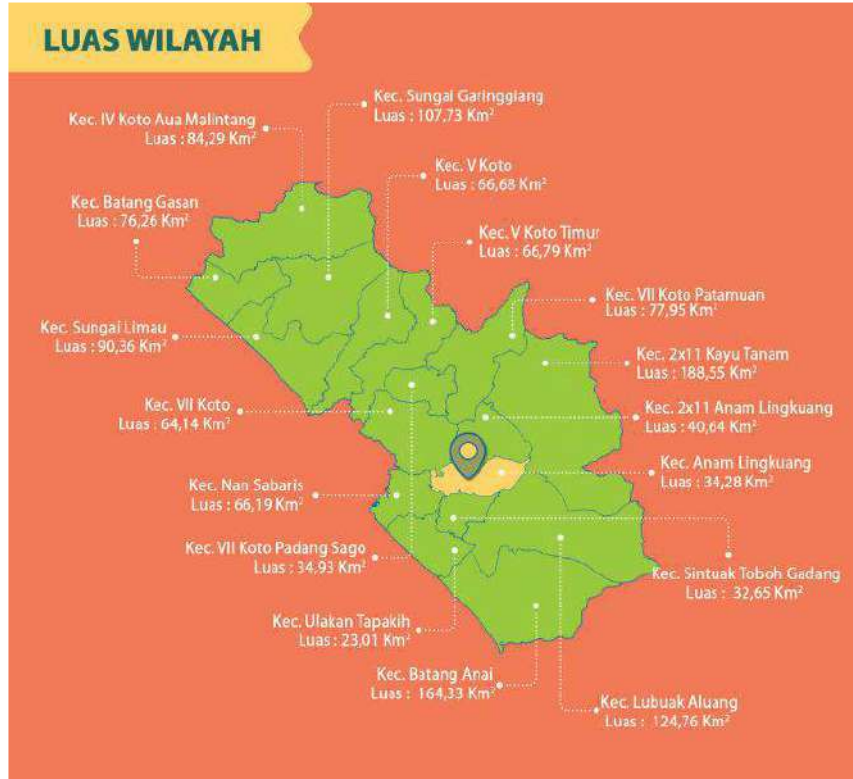
Untuk lebih jelasnya mengenai wilayah administratif Kabupaten Padang Pariaman dan luas wilayah menurut kecamatan di Kabupaten Padang Pariaman, dapat dilihat pada Gambar 2.1 dan Gambar 2.2

Gambar 2.1
Peta Administrasi Wilayah Kabupaten Padang Pariaman



Sumber : Peta RTRW Kabupaten Padang Pariaman 2020-2040

Gambar 2.2
Peta Luas Wilayah per Kecamatan Kabupaten Padang Pariaman



Sumber: Padang Pariaman Dalam Angka, 2023

Kabupaten Padang Pariaman memiliki 17 kecamatan yaitu: Kecamatan Batang Anai, Kecamatan Lubuak Aluang, Kecamatan Sintuak Toboh Gadang, Kecamatan Ulakan Tapakih, Kecamatan Nan Sabaris, Kecamatan Anam Lingkuang, Kecamatan 2x11 Enam Lingkuang, Kecamatan 2x11 Kayu Tanam, Kecamatan VII Koto, Kecamatan VII Koto Patamuan, Kecamatan VII Koto Padang Sago, Kecamatan V koto Kampuang Dalam, Kecamatan V Koto Timur, Kecamatan Sungai Limau, Kecamatan Batang Gasan, Kecamatan Sungai Garinggiang, dan Kecamatan IV Koto Aua Malintang.

Sesuai dengan Surat Gubernur Sumatera Barat Nomor 120/453/PEM-2016 tanggal 26 Mei 2016 tentang Administrasi Nagari, secara administratif Kabupaten Padang Pariaman memiliki 103 nagari dan 600 korong, dengan rincian sebagaimana dapat dilihat pada Tabel 2.1 berikut:

Tabel 2.1
Luas Wilayah Per Kecamatan, Jumlah Nagari dan Korong di Kabupaten Padang Pariaman

No.	Kecamatan	Luas (km ²)	Jumlah Nagari	Jumlah Korong
1	Batang Anai	164,33	8	52
2	Lubuk Alung	124,76	9	52
3	Sintuak Toboh Gadang	32,65	5	29
4	Ulakan Tapakih	23,01	8	53
5	Nan Sabaris	66,19	9	46
6	2 x 11 Anam Lingkuang	40,64	3	12
7	Anam Lingkuang	34,28	5	27

No.	Kecamatan	Luas (km ²)	Jumlah Nagari	Jumlah Korong
8	2 x 11 Kayu Tanam	188,55	4	21
9	VII Koto	64,14	12	66
10	VII Koto Patamuan	77,95	6	41
11	VII Koto Padang Sago	34,93	6	24
12	V Koto	66,68	8	49
13	V Koto Timur	66,79	4	28
14	Sungai Limau	90,36	4	28
15	Batang Gasan	76,26	3	15
16	Sungai Geringging	107,73	4	27
17	IV Koto Aur Malintang	84,29	5	30
	Jumlah	1.343,09	103	600

Sumber : Padang Pariaman Dalam Angka, 2024

Berdasarkan tabel diatas Kecamatan paling luas yaitu kecamatan 2x11 Kayu Tanam dengan luas 188,55 km² yang memiliki jumlah nagari 4 dan jumlah korong 21, sedangkan nagari terkecil kecamatan ulakan tapakis dengan luas 23,01 km² memiliki jumlah nagari 8 dan jumlah korong 53, sedangkan jumlah nagari terbanyak kecamatan VII koto jumlah nagari 12 dan jumlah korong 66, sedangkan jumlah nagari terkecil kecamatan 2x11 Anam Lingsuang dengan jumlah korong 12, sedangkan jumlah korong terbanyak kecamatan VII Koto jumlah korong 66 sedangkan jumlah korong terkecil kecamatan 2x11 Anam Lingsuang dengan jumlah korong 12 korong.

Secara topografi wilayah Kabupaten Padang Pariaman memiliki kontur wilayah yang beragam, mulai dari bibir pantai sampai dengan perbukitan. Sebagian daerahnya berada pada dataran tinggi. Kabupaten Padang Pariaman Memiliki panjang garis pantai 42,11 km, yang berada di 6 (enam) wilayah kecamatan, yakni kecamatan Batang Gasan (8,50 km); Kecamatan Sungai Limau (11,76 km); Kecamatan V Koto (0,35 km); Kecamatan Nan Sabaris (1,68 km); Kecamatan Ulakan Tapakih (8,38 km); dan Kecamatan Batang Anai (11,44 km).

Berdasarkan Stasiun klimatologi Padang Pariaman termasuk beriklim tropis dengan rata-rata suhu udara 27,18°C Dan rata-rata kelembaban udara yaitu 83,55%, dengan tekanan udara rata-rata berkisar 996,21mb. Menurut data BPS Kabupaten Padang Pariaman Tahun 2024, rata-rata curah hujan sepanjang tahun 2023 adalah 5.313,70 mm dengan jumlah hari hujan adalah 271,00 hari dalam setahun.

2.1.1.2. Demografi

Kondisi demografi suatu daerah secara umum tercermin melalui jumlah penduduk, laju pertumbuhan penduduk, struktur penduduk, sebaran penduduk serta ketenagakerjaan. Dari waktu ke waktu jumlah penduduk Kabupaten Padang Pariaman terus mengalami peningkatan dengan proporsi jumlah penduduk laki-laki lebih banyak dibandingkan penduduk perempuan dengan rasio jenis kelamin (*sex ratio*) 100,66 pada tahun 2023, yang menunjukkan bahwa dalam 100 orang penduduk perempuan terdapat 100,66

penduduk laki-laki. Jumlah penduduk Kabupaten Padang Pariaman pada tahun 2023 adalah 451.388 jiwa meningkat dari 436.129 jiwa pada tahun 2022. Rincian perkembangan penduduk Kabupaten Padang Pariaman tahun 2019-2023 dapat dilihat pada tabel 2.2 berikut:

Tabel 2.2
Jumlah Penduduk Kabupaten Padang Pariaman
Tahun 2019 – 2023

Tahun	Penduduk			Laju Pertumbuhan Penduduk	Sex Ratio	Kepadatan Penduduk (Jiwa/km ²)
	Laki-laki	Perempuan	Jumlah			
2019	204.780	210.833	415.613	0,72	97,13	309
2020	215.038	215.588	430.626	0,94	99,74	321
2021	216.308	216.710	433.018	0,74	99,81	322
2022	217.933	218.196	436.129	0,72	99,88	325
2023	226.435	224.953	451.388	1,73	100,66	336

Sumber : Padang Pariaman Dalam Angka, 2023

Tabel 2.3
Jumlah, Sex Ratio, dan Kepadatan Penduduk Kabupaten Padang Pariaman
Berdasarkan Kecamatan Tahun 2023

Kecamatan	Penduduk			Sex Ratio	Kepadatan Penduduk (Jiwa/km ²)
	Laki-laki	Perempuan	Jumlah		
Batang Anai	28.762	27.993	56.755	102,75	345
Lubuk Alung	24.911	24.241	49.152	102,76	394
Sintuk Toboh Gadang	9.818	10.244	20.062	95,84	614
Ulakan Tapakis	10.998	10.650	21.648	103,27	941
Nan Sabaris	15.603	16.058	31.661	97,17	478
2 x 11 Enam Lingkung	9.435	9.794	19.229	96,33	473
Enam Lingkung	10.784	10.712	21.496	100,67	627
2 x 11 Kayu Tanam	14.795	14.571	29.366	101,54	156
VII Koto	18.278	18.525	36.803	98,67	574
VII Koto Patamuan	9.190	9.190	18.38	100,00	236
VII Koto Padang Sago	4.457	4.577	9.034	97,38	259
V Koto	12.438	12.099	24.537	102,80	368
V Koto Timur	7.439	7.363	14.802	101,03	222
Sungai Limau	15.681	15.329	31.01	102,30	343
Batang Gasan	5.716	5.599	11.315	102,09	148
Sungai Geringging	17.398	16.901	34.299	102,94	318
IV Koto Aur Malintang	10.732	11.107	21.839	96,62	259
Jumlah	226.435	224.953	451.388	100,66	336

Sumber: Padang Pariamana Dalam Angka, 2023

Berdasarkan data Kabupaten Padang Pariaman Dalam Angka Tahun 2024, Kecamatan Batang Anai merupakan wilayah dengan jumlah penduduk terbanyak yakni 56.755 jiwa, sementara kecamatan dengan jumlah penduduk paling sedikit adalah Kecamatan Padang Sago dengan jumlah 9.034 jiwa. Sedangkan untuk sebaran kepadatan penduduk Kabupaten Padang Pariaman, Kecamatan Ulakan Tapakih menempati urutan pertama yakni 941 jiwa/km²

dan urutan yang terakhir adalah kecamatan Batang Gasan yakni 148 jiwa/km².

Tabel 2.4
Jumlah Penduduk Kabupaten Padang Pariaman Menurut
Kelompok Umur Tahun 2023

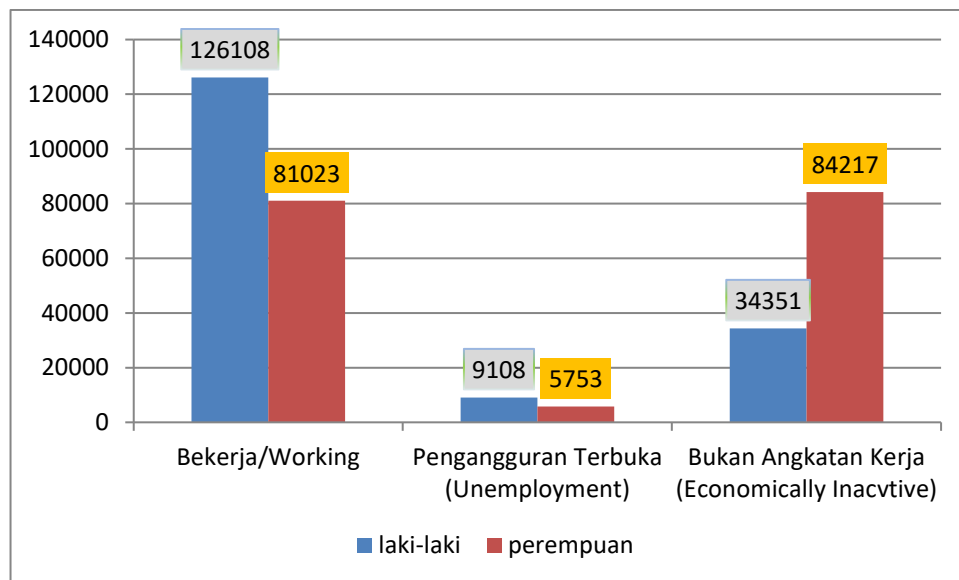
Kelompok Umur	Jenis Kelamin		
	Laki-laki	Perempuan	Jumlah
0-4	19.225	18.511	37.766
5-9	18.402	17.547	35.949
10-14	19.808	18.450	38.258
15-19	21.264	19.654	40.918
20-24	21.385	19.626	41.011
25-29	21.037	18.689	39.726
30-34	18.317	16.030	34.347
35-39	14.744	13.708	28.452
40-44	13.404	13.066	26.470
45-49	12.761	13.346	26.107
50-54	11.908	12.620	24.528
55-59	10.231	11.287	21.518
60-64	8.331	10.078	18.409
65-70	6.679	8.551	15.230
70-74	4.581	6.304	10.885
75+	4.328	7.486	11.814
Jumlah	226.435	224.935	451.388

Sumber: Padang Pariamana Dalam Angka, 2023

Apabila dilihat secara komposisi pada Tabel 2.4, kelompok penduduk usia muda lebih banyak jika dibandingkan dengan kelompok penduduk usia tua. Terutama usia pendidikan menengah (15–19 tahun sebanyak 40.918 jiwa) dan usia pendidikan tinggi (20–24 tahun sebanyak 40.918 jiwa) atau usia awal kerja. Artinya jumlah penduduk usia produktif relatif besar, kondisi ini merupakan modal dasar bagi pembangunan daerah.

Sementara dilihat dari sisi ketenagakerjaan, jumlah penduduk usia 15 tahun ke atas yang bekerja pada tahun 2023 terdiri dari 126.108 jiwa laki-laki dan 81.023 jiwa perempuan dengan jumlah total penduduk yang bekerja di Kabupaten Padang Pariaman 207.131 jiwa. Sedangkan Jumlah pengangguran terbuka pada tahun 2023 sebanyak 14.861 jiwa, yang terdiri dari 9.108 jiwa laki-laki dan 5.753 jiwa perempuan.

Gambar 2.3
Penduduk Berumur 15 Tahun ke atas menurut Jenis Kegiatan Utama dan Jenis Kelamin di Kabupaten Padang Pariaman Tahun 2023



Sumber: Padang Pariaman Dalam Angka, 2023

2.1.1.3. Kondisi pola ruang wilayah

Distribusi penggunaan lahan di Kabupaten Padang Pariaman menurut Peraturan Daerah Kabupaten Padang Pariaman Nomor 5 tahun 2020 tentang RTRW yaitu diperuntukkan sebagai fungsi lindung dan fungsi budidaya. Proporsi rencana pola ruang penggunaan lahan tersebut sebesar 31.840 Ha untuk kawasan hutan lindung atau sekitar 23,7 persen dari luas wilayah Kabupaten Padang Pariaman dan untuk kawasan budidaya sebesar 102.469 Ha atau 76,3 persen.

Kawasan peruntukan lindung adalah kawasan yang secara ekologis merupakan satu ekosistem yang terletak pada wilayah kabupaten, yang memberikan perlindungan terhadap kawasan bawahannya yang terletak di wilayah kabupaten, dan kawasan-kawasan lindung lain yang menurut ketentuan Peraturan Perundang-undangan pengelolaannya merupakan kewenangan Pemerintah Daerah. Adapun yang termasuk ke dalam pembagian fungsi kawasan lindung yaitu:

1. Kawasan yang memberikan perlindungan terhadap kawasan bawahannya (kawasan hutan lindung).
2. Kawasan perlindungan setempat (kawasan sempadan pantai, kawasan sempadan sungai).
3. Kawasan konservasi (kawasan suaka alam, kawasan perlindungan alam).
4. Kawasan rawan bencana
5. Kawasan lindung geologi (kawasan sempadan mata air).
6. Kawasan ekosistem mangrove.

Kawasan peruntukan budidaya adalah kawasan di wilayah Kabupaten Padang Pariaman di tetapkan dengan fungsi utama untuk dibudidayakan atas dasar kondisi dan potensi sumber daya alam, sumber daya manusia, dan sumber daya buatan. Kawasan budidaya merupakan kawasan yang ditetapkan dengan dengan fungsi budidaya sesuai dengan potensi pemanfaatan sumber daya alam. Kawasan budidaya meliputi:

1. Kawasan hutan produksi.
2. Kawasan pertanian.
3. Kawasan pertambangan.
4. Kawasan industri.
5. Kawasan pariwisata, dan
6. Kawasan permukiman.

2.1.1.4. Potensi Pengembangan Wilayah

Wilayah Kabupaten Padang Pariaman memiliki potensi untuk dikembangkan sebagai kawasan pertanian, perkebunan, perikanan, industri, dan pariwisata dengan berpedoman kepada rencana tata ruang wilayah.

A. Potensi Kawasan Pertanian dan Perkebunan

Luas lahan sawah pada tahun 2023 di Kabupaten Padang Pariaman adalah 13,62% dari total keseluruhan lahan sawah di Kabupaten atau sekitar 18.289 hektar, sedangkan 61,96% (83.179 ha) dari total luas lahan adalah luas lahan pertanian bukan sawah, dan selebihnya adalah luas lahan bukan pertanian (24,42%). Untuk lahan sawah terluas berada pada Kecamatan Batang Anai dengan luas lahan 2.595 ha (1,93% dari luas Kabupaten 1.343,56 Km²), dan kecamatan dengan luas lahan sawah terkecil berada pada Kecamatan VII Koto Padang Sago (238 ha atau 17,72% dari luas Kabupaten). Luas lahan sawah dan bukan lahan sawah dapat dilihat pada Tabel 2.5.

Tabel. 2.5
Luas Lahan Sawah dan Bukan Sawah Menurut Kecamatan
di Kabupaten Padang Pariaman (ha) Tahun 2023

No	Kecamatan	Lahan Sawah	Bukan Lahan Sawah		Jumlah
			Lahan Kering	Lainnya	
1	Batang Anai	2.595,00	3.983	719	7.297
2	Lubuak Aluang	2.521,00	8.295	151	10.967
3	Sintuak Toboh Gada	1.150,00	959	62	2.171
4	Ulakan Tapakih	673,00	2.916	40	3.629
5	Nan Sabaris	667,00	1.707	298	2.672
6	2 x 11 Anam Lingkuang	791,00	1.496	796	3.083
7	Anam Lingkuang	1.033,00	1.537	162	2.732
8	2 x 11 Kayu Tanam	1.474,00	11.650	204	13.328
9	VII Koto	1.226,00	7.519	200	8.945
10	VII Koto Patamuan	1.066,00	3.908	46	5.020

No	Kecamatan	Lahan Sawah	Bukan Lahan Sawah		Jumlah
			Lahan Kering	Lainnya	
11	VII Koto Padang Sag	238,00	2.773	16	3.027
12	V Koto	769,00	4.317	276	5.362
13	V Koto Timur	353,00	3.847	230	4.430
14	Sungai Limau	1.020,00	5.241	277	6.538
15	Batang Gasan	553,00	3.258	30	3.841
16	Sungai Garingging	620,00	7.757	320	8.697
17	IV Koto Aua Malintang	1.540,00	8.139	50	9.279
	2023	18.289	79.302	3.877	101.468
	2022	18.289	78.336	4.881	101.506
	2021	18.289	78.338	4.879	101.506
	2020	22.856	73.239	4.809	100.904
	2019	22.856	73.233	4.815	100.802

Sumber: Padang Pariaman Dalam Angka, 2023

Untuk luas lahan sawah di Kabupaten Padang Pariaman pada tahun 2023 sebesar 18.289 Ha sementara lahan bukan sawah yang terdiri dari lahan kering sebesar 79.302 Ha dan lainnya sebesar 3.877 Ha.

Sedangkan jumlah lahan sawah dan bukan lahan sawah sebesar 101.468 Ha, hal ini terjadi penurunan dari tahun 2022 yang mana jumlah lahan sawah dan bukan sawah sebesar 101.506 Ha dimana terjadi pengurangan sebesar 38 Ha.

Tabel.2.6.

Luas Tanam, Luas Panen, Produksi, dan Rata - Rata Produksi Padi Sawah Menurut Kecamatan di Kabupaten Padang Pariaman, 2023

No	Kecamatan	Luas Tanam (ha)	Luas Panen (ha)	Produksi (ton)	Rata-rata Produksi (ton/ha)
1	Batang Anai	5.971,20	6.392,64	30.620,75	4,79
2	Lubuak Aluang	6.534,72	6.735,36	33.313,33	4,95
3	Sintuak Toboh Gada	2.447,04	2.649,60	12.082,18	4,56
4	Ulakan Tapakih	2.206,08	1.940,16	8.827,73	4,55
5	Nan Sabaris	1.617,60	1.708,80	8.202,24	4,80
6	2 x 11 Anam Lingkuang	1.518,72	1.518,72	8.034,03	5,29
7	Anam Lingkuang	2.300,16	2.407,68	13.097,78	5,44
8	2 x 11 Kayu Tanam	3.426,24	3.412,80	17.200,51	5,04
9	VII Koto	3.481,92	3.432,00	16.164,72	4,71
10	VII Koto Patamuan	2.228,64	2.329,92	9.855,56	4,23
11	VII Koto Padang Sago	659,52	626,88	2.651,70	4,23
12	V Koto	1.765,44	1.838,40	8.272,80	4,50
13	V Koto Timur	926,40	875,52	4.360,09	4,98
14	Sungai Limau	2.510,40	2.788,80	14.418,10	5,17
15	Batang Gasan	1.488,96	1.482,24	8.893,44	6,00
16	Sungai Garingging	1.536,00	1.581,12	7.526,13	4,76
17	IV Koto Aua Malintang	3.769,93	3.888,96	18.141,59	4,66
	2023	44.448,96	45.609,60	221.662,66	4,86

No	Kecamatan	Luas Tanam (ha)	Luas Panen (ha)	Produksi (ton)	Rata-rata Produksi (ton/ha)
	2022	47.892,12	46.016,37	227.996,24	4,96
	2021	49.514,30	55.426,20	252.723,26	4,54
	2020	62.847,10	59.331,00	283.127,72	4,68
	2019	62.303,20	61.708,10	293.360,31	4,75

Sumber: Padang Pariaman Dalam Angka, 2024

Untuk data diatas dapat dilihat luas tanam tahun 2023 44.48,96 ha, luas panen 45.609, 60 Ha, jumlah produksi sebesar 221.662, 66 ton dengan rata-rata produksi tahun 2023 sebesar 4,86 ton/ha. Hal ini lebih rendah dibandingkan pada tahun 2022 dengan luas tanam sebesar 47.892,12 ha, luas panen 46.016, 37 ha, dengan jumlah produksi 227.996,24 ton dengan rata-rata produksi 4,96 ton/ha. Berdasarkan perbandingan antara tahun 2023 dan 2022 terjadi penurunan rata-rata produksi sebesar 10 ton/ha. Untuk Kecamatan dengan luas tanam terluas yaitu Kecamatan Lubuk Aluang dengan luas tanam sebesar 6.534,72 ha, dan terkecil berada pada Kecamatan VII Koto Padang Sago sebesar 659,52 ha.

Berdasarkan perkembangan Luas Panen, Produksi dan Produktivitas padi sawah perkembangan dari tahun 2013 sampai dengan tahun 2023 dapat dilihat pada tabel 2.7 di bawah ini.

Tabel. 2.7.
Luas Panen, Produksi dan Produktivitas Padi Sawah di Kabupaten Padang Pariaman

No	Tahun	Luas Tanam (ha)	Luas Panen (ha)	Produksi (Ton)	Produktivitas (ton/ha)
1	2013	47.892,12	46.016,37	217.492,61	4,73
2	2014	49.514,30	55.426,20	252.723,26	4,56
3	2015	62.847,10	59.331,00	283.127,00	4,77
4	2016	62.303,20	61.708,10	293.360,31	4,75
5	2017	64.874,00	62.306,80	280.892,00	4,51
6	2018	62.338,40	61.134,90	321.376,00	5,26
7	2019	55.001,50	55.408,10	287.046,00	5,18
8	2020	55.213,00	55.112,00	278.127,00	5,05
9	2021	53.349,00	52.855,00	268.980,00	5,09
10	2022	51.645,00	52.172,00	264.818,00	5,08
11	2023	44.448,96	45.609,60	221.662,66	4,86

Sumber: Padang Pariaman Dalam Angka, 2024

B. Potensi Holtikultura

Produksi sayuran di Kabupaten Padang Pariaman didominasi oleh cabai keriting, dan terong. Bila dibandingkan dengan produksi tahun 2022, Produksi cabai keriting naik dari 1.115,00 ton menjadi 1.455,00 ton di tahun 2023. Terong juga mengalami peningkatan produksi dari 827,80 di tahun 2022 menjadi 911,60 pada tahun 2023. Sedangkan untuk produksi tanaman

biofarmaka di Kabupaten Padang Pariaman didominasi oleh jahe dan kunyit, dengan total produksi masing masing sebesar 133.351,00 ton dan 81.862,00 ton. Selanjutnya, Produksi buah buahan terbanyak pada tahun 2023 di Kabupaten Padang Pariaman adalah Semangka. Jika dibandingkan dengan produksi tahun 2022, komoditi tersebut mengalami penurunan produksi sebesar 0,20 ton atau 0,04 persen.

C. Potensi Kawasan Peternakan

Kawasan peternakan adalah merupakan gabungan dari sentra-sentra peternakan yang memenuhi batas minimal skala ekonomi dan manajemen pembangunan di wilayah serta terkait secara fungsional dalam hal potensi sumber daya alam, kondisi sosial budaya dan keberadaan infrastruktur penunjang. Pengembangan kawasan peternakan dimaksud untuk menjamin ketahanan pangan nasional, pengembangan dan penyediaan bahan baku bioindustri, serta penyediaan bahan bakar nabati melalui peningkatan produksi pertanian secara berkelanjutan, berdaya saing dan mampu mensejahterakan semua pelaku usaha yang terlibat di dalamnya secara berkeadilan.

Untuk menuju kondisi ideal yang diharapkan dalam pengembangan kawasan peternakan, maka secara garis besar dapat dirumuskan langkah-langkah pengembangan kawasan, yaitu sebagai berikut:

- a. Penguatan perencanaan pengembangan kawasan
- b. Penguatan kerjasama dan kemitraan
- c. Penguatan sarana dan prasarana
- d. Penguatan sumber daya manusia
- e. Penguatan kelembagaan
- f. Percepatan adopsi teknologi bioindustri dan bioenergi
- g. Pengembangan industri hilir

Pengembangan Kawasan Peternakan, di seluruh wilayah kabupaten yang memiliki potensi dan sesuai untuk pengembangan peternakan, meliputi:

- a. Pengembangan sentra peternakan ternak besar dikembangkan berupa sapi dan kerbau di Kecamatan VII Koto, Padang Sago, Patamuan, Enam Lingkung, Sungai Geringging dan IV Koto Aur Malintang;
- b. Pengembangan sentra peternakan ternak kecil berupa dikembangkan di Kecamatan Ulakan Tapakis, Nan Sabaris, 2 x 11 Kayu Tanam, Padang Sago, Enam Lingkung; IV Aur Malintang, Sungai Geringging
- c. Pengembangan sentra peternakan unggas di Kecamatan, Lubuk Alung, Sintuk Toboh Gadang, Batang Anai, kecamatan Patamuan, Sungai limau dan sungai geringging, 2 x 11 Kayu Tanam
- d. Pengembangan kawasan integrasi kambing dan kakao, sapi dan kakao di Enam Lingkung, Padang Sago, Sungai Geringging dan Kayu Tanam, IV Koto Aur Malintang.

Populasi ternak terbesar di Kabupaten Padang Pariaman adalah populasi sapi potong (42.689 ekor) dan kerbau (11.277 ekor) di Tahun 2023, hal ini mengalami penurunan dari produksi tahun 2022 dimana populasi sapi potong sebanyak 44.499 ekor dan populasi kerbau sebanyak 11.457 ekor. Untuk produksi daging sapi sebanyak 498.356 kg, menurun dari tahun 2022 yaitu 597.488 Kg dan Produksi daging kerbau sebanyak 238.488 kg pada tahun 2023, juga menurun dari produksi tahun 2022 sebesar 288.288 Kg. Produksi telur ayam ras sebanyak 28.263.064 kg, ayam buras 299.289 Kg dan itik sebanyak 554.567 kg di Tahun 2023, jumlah produksi ini menurun dari Tahun 2022 yaitu 316.592 Kg untuk ayam Buras, 30.063.981 Kg ayam Ras dan 613.184 Kg untuk itik.

Populasi ternak di Kabupaten Padang Pariaman Tahun 2023 Kerbau 11.277 ekor, sapi 42.689 ekor, kuda 15 ekor, kambing 31.962 ekor, sapi perah 12 ekor, domba 255 ekor, rusa 23 ekor, sedangkan populasi hewan unggas tahun 2023 ayam kampung 712.592 ekor, ayam pedaging 3.523.500 ekor, ayam petelur 3.665.767 ekor, dan itik 101.027 ekor, data menurut Kabupaten padang apriaman dalam angka tahun 2023.

D. Potensi Kawasan Perikanan

Kabupaten Padang Pariaman merupakan wilayah yang memiliki potensi sumberdaya perairan yang sangat potensial baik perairan umum maupun perikanan budidaya seperti terlihat pada sebaran luas perikanan berdasarkan kecamatan di Kabupaten Padang Pariaman pada tabel 2.8.

Produksi Ikan Perairan umum di Kabupaten Padang Pariaman mengalami peningkatan jika dibandingkan dengan tahun sebelumnya sebesar 357,80 ton menjadi 763,90 ton pada tahun 2023 dengan nilai produksi Rp. 26.480.930,00. Sedangkan untuk Kolam perikanan rakyat juga mengalami peningkatan produksi ikan sebesar 2,09 persen menjadi 56.720,30 ton dengan nilai produksi sebesar Rp.1.678.638.274.

Tabel 2.8.
Luas perikanan Perairan Umum dan Budidaya Perikanan
di Kabupaten Padang Pariaman Tahun 2023

No	Kecamatan	Perairan Umum	Budidaya Perikanan
		(Ha)	(Ha)
1	Batang Anai	38,20	118,60
2	Lubuak Aluang	21,30	110,90
3	Sintuak Toboh Gadang	1,60	70,65
4	Ulakan Tapakih	43,00	88,30
5	Nan Sabaris	20,10	70,50
6	2x11 Anam Lingkuang	21,10	132,60
7	Anam Lingkuang	30,10	103,00
8	2x11 kayu Tanam	13,60	114,14
9	VII Koto	3,80	90,30
10	VII Koto Patamuan	3,00	85,30

No	Kecamatan		Perairan Umum	Budidaya Perikanan
			(Ha)	(Ha)
11	VII Koto Padang Sago		82,00	32,18
12	V Koto		32,40	38,35
13	V Koto Timur		13,50	21,50
14	Sungai Limau		35,20	83,84
15	Batang Gasan		49,00	17,98
16	Sungai Garinggiang		16,50	85,35
17	IV Koto Aua Malintang		12,30	119,00
	Jumlah	Tahun 2023	436,70	1.382,49
		Tahun 2022	318,80	1.490,08

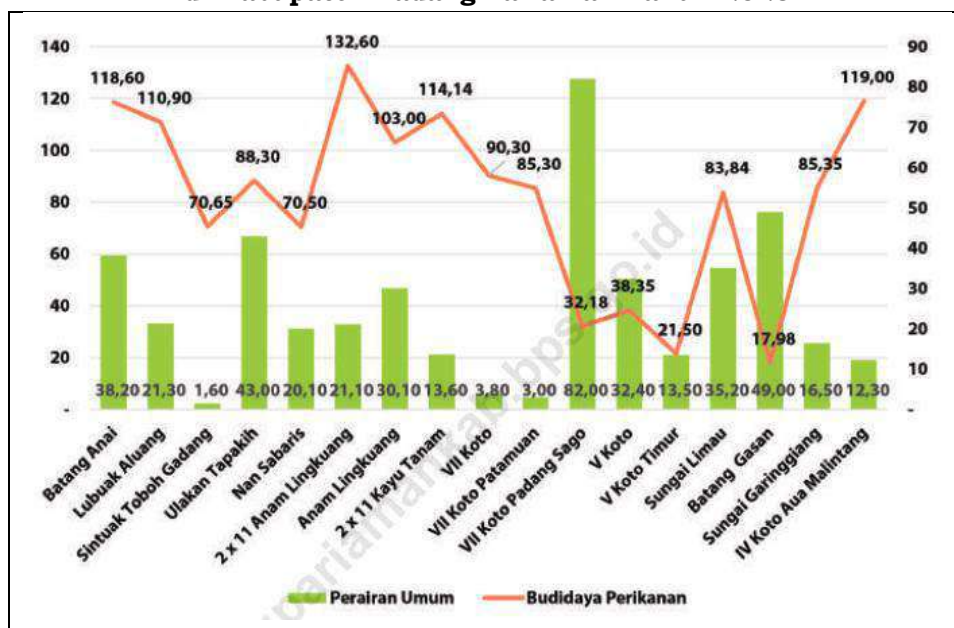
Sumber : Padang Pariaman Dalam Angka 2024

Berdasarkan tabel diatas Kecamatan yang memiliki luas perikanan perairan umum terbesar adalah kecamatan VII Koto Padang Sago sebesar 82,00 ha sedangkan yang terkecil Kecamatan Sintuk Toboh Gadang sebesar 1,60 ha. Sementara untuk budidaya perikanan yang paling luas berada di kecamatan 2x11 Anam Lingkuang sebesar 132,60 ha sedang yang terkecil Kecamatan Batang Gasan 17,98 ha.

Sementara itu perkembangan luas perikanan perairan umum tahun 2023 yaitu 436,70 ha sedangkan tahun 2022 yaitu 318,80 ha terdapat peningkatan sebesar 117,90 ha, sementara itu luas perikanan perairan budidaya tahun 2023 yaitu 1.382,49 ha sedangkan tahun 2022 yaitu 1.490,08 ha terdapat penurunan sebesar 107,59 ha.

Untuk lebih jelasnya luas perairan umum dan budidaya perikanan dapat dijelaskan pada gambar 2.4.

Gambar. 2.4.
Luas Perikanan Perairan Umum (Ha) dan Budidaya Perikanan di Kabupaten Padang Pariaman Tahun 2023



Sumber: Kabupaten Padang Pariaman Dalam Angka, 2024

Pada tahun 2023, produksi perikanan laut mencapai 18.655,60 ton dengan nilai produksi mencapai Rp.713.458.288.000,- dan jumlah jenis ikan mencapai 64 jenis, seperti terlihat pada Tabel 2.9.

Tabel 2.9.
Produksi Ikan Laut Menurut Jenis Ikan di
Kabupaten Padang Pariaman (ratus ton) Tahun 2023

No.	Jenis Ikan	Jumlah	No.	Jenis Ikan	Jumlah
	Kind of Fish	Total		Kind of Fish	Total
1	Sebelah	94,10	34	Biji Nangka	240,00
2	Manyung	181,40	35	Kurisi	218,60
3	Ekor Kuning	40,20	36	Kuro/Senangin	139,50
4	Selar Komo	489,80	37	Lisong	454,80
5	Selar Hijau	467,60	38	Cakalang	1.056,20
6	Selar Kuning	524,50	39	Kembung	762,60
7	Kuwe	529,60	40	Lemadang	12,00
8	Layang Deles	3.152,30	41	Tenggiri	232,50
9	Layang Biru	95,00	42	Tenggiri Papan	-
10	Layang Benggol	-	43	Kurau	-
11	Tetengkek	553,90	44	Tongkol Abu-abu	504,70
12	Bawal Hitam	436,00	45	Tongkol Komo	626,80
13	Bawal Putih	412,60	46	Tongkol Krai	384,30
14	Kakap Putih	412,60	47	Alu-alu	29,20
15	Kakap Merah	369,00	48	Swanggi/Mata Besar	18,30
16	Jenaha	118,20	49	Kerapu Karang	358,20
17	Pinjalo	19,50	50	Kerapu Bebek	465,90
18	Bentong	423,20	51	Kerapu Lumpur	134,20
19	Golok-golok	213,40	52	Beronang Kuning	74,30
20	Madidihang	308,70	53	Kerong-kerong	44,10
21	Siro	84,00	54	Layur	350,30
22	Julung-julung	23,00	55	Cucut Martil	132,00
23	Banyar	7,00	56	Pari kembang	377,20
24	Tembang	68,20	57	Ikan Lainnya	62,90
25	Japuh	272,70	58	udang Dogol	252,60
26	Ikan Lidah	103,20	59	Udang Putih	202,40
27	Teri	230,00	60	Udang Barong	144,60
28	Ikan Layaran	196,00	61	Udang Kipas	11,80
29	Setuhuk Hitam	321,20	62	Udang Lainnya	-
30	Kapas-Kapas	167,90	63	Kepiting	279,80
31	Peperek	403,60	64	Rajungan	164,80
32	Gerot-gerot	154,60	65	Cumi-cumi	24,20
33	Cendro	81,90	66	Sotong	11,60
Jumlah					18.655,60
Total					

Sumber: Kabupaten Padang Pariaman Dalam Angka, 2024

Pengembangan sektor perikanan di Kabupaten Padang Pariaman diarahkan pada budidaya air tawar, budidaya air payau dan rawa. Budidaya air tawar pada dasarnya dapat dilakukan di hampir seluruh wilayah kecamatan di Kabupaten Padang Pariaman yang dilakukan oleh masyarakat secara swadaya. Namun Secara khusus pengembangan kegiatan Perikanan Kabupaten Padang Pariaman sebagai berikut:

- a. Perikanan tangkap di wilayah pesisir meliputi Kecamatan Batang Anai, Kecamatan Ulakan Tapakis, Kecamatan Nan Sabaris, Kecamatan V Koto

Kampung, Kecamatan Sungai Limau, dan Kecamatan Batang Gasan.

- b. Perikanan budidaya air tawar di Kecamatan 2x11 Enam Lingkung, Kecamatan Ulakan Tapakis, Kecamatan Nan Sabaris, Kecamatan 2 x 11 Kayu Tanam, Kecamatan Enam Lingkung, Kecamatan VII Koto Sungai Sarik, Kecamatan Patamuan, Kecamatan Padang Sago, Kecamatan Batang Anai, Kecamatan V Koto Timur, Kecamatan V Koto Kampung Dalam, Kecamatan Lubuk Alung, Kecamatan Sintuk Toboh Gadang dan Kecamatan Sungai Geringging;
- c. Kegiatan Budidaya Air Payau dan Rawa, di sepanjang pesisir pada 6 (enam) kecamatan pesisir Kabupaten Padang Pariaman memiliki potensi untuk dikembangkan. Pengembangan kegiatan budidaya air payau tersebut dapat dilakukan di Kecamatan Batang Anai, Ulakan Tapakis, Nan Sabaris, V koto Kampung Dalam, Sungai Limau dan Kec. Batang.
- d. Kawasan sentra Perbenihan, yang ditetapkan dengan Keputusan Bupati Padang Pariaman Nomor 366/KEP/BPP-2015, dimana Kawasan Inti Kecamatan VII Koto Sungai Sarik, kawasan Pengembangan di Kecamatan Patamuan, 2 x 11 Kayu Tanam dan Kec. 2 x 11 Enam Lingkung
- e. Kawasan Minapolitan, yang ditetapkan berdasarkan Keputusan Bupati Padang Pariaman Nomor 315/KEP/BPP-2014, dengan Kawasan inti Nagari Sungai Asam Kecamatan 2 x 11 Enam Lingkung, dan Kawasan Hinterland: Kecamatan Lubuk Alung, Enam Lingkung, Patamuan, VII Koto Sungai Sarik, 2 x 11 Kayu Tanam
- f. Kegiatan perikanan dapat diintegrasikan dengan padi sawah dengan program minapadi yang dapat dikembangkan di seluruh kecamatan
- g. Sarana penunjang kawasan perikanan meliputi:
 - 1) Pelabuhan perikanan serta sarana pendukungnya di Kecamatan Batang Anai, Kecamatan Batang Gasan, Kecamatan Sungai limau dan Kecamatan Ulakan Tapakis
 - 2) Tempat Pelelangan Ikan di Kecamatan Ulakan Tapakis dan Sungai Limau sentra pengolahan hasil perikanan di Kecamatan Sungai Limau

E. Potensi Kawasan Pertambangan dan Energi

Potensi tambang yang ada di kabupaten Padang Pariaman berupa mineral logam, mineral bukan logam dan pertambangan mineral batuan. Kawasan potensi pertambangan mineral logam berada di Kecamatan Batang Anai, Kecamatan Lubuk Alung, Kecamatan 2 x 11 Kayu Tanam, Kecamatan, Kecamatan Patamuan, Kecamatan V Koto Kampung Dalam, Kecamatan V Koto Timur, Kecamatan Sungai Geringging, dan Kecamatan IV Koto Aur Malintang.

Kawasan pertambangan mineral bukan logam berada di Kecamatan Batang Anai, Kecamatan Lubuk Alung, Kecamatan Sintuk Toboh Gadang, Kecamatan Enam Lingkung, Kecamatan 2 x 11 Kayu Tanam, Kecamatan VII Koto Sungai Sarik, Kecamatan Patamuan, Kecamatan V Koto Kampung Dalam,

Kecamatan V Koto Timur, Kecamatan Sungai Limau, Kecamatan Sungai Geringging, dan Kecamatan IV Koto Aur Malintang.

Potensi pertambangan yang dapat dikembangkan di wilayah Kabupaten berupa pertambangan mineral batuan meliputi:

- a. Tanah uruk berbatu yang terdapat di Kecamatan Batang Anai, Lubuk Alung, Sintuk Toboh Gadang, Enam Lingkung, 2 x 11 Kayu Tanam, VII Koto Sungai Sarik, Patamuan, V Koto Kampung Dalam, V Koto Timur, Sungai Limau, Sungai Geringging, dan IV Koto Aur Malintang;
- b. Obsidian atau batu gelas yang terdapat di Kecamatan IV Koto Aur Malintang dan Kecamatan Sungai Geringging;
- c. Perlit terdapat di Kecamatan IV Koto Aur Malintang
- d. Sirtukil yang terdapat di Kecamatan Batang Anai, Lubuk Alung, Sintuk Toboh Gadang, Nan Sabaris, 2x11 Enam Lingkung, 2x11 Kayu Tanam, VII Koto Sungai Sariak, Patamuan, Padang Sago, V Koto Kampung Dalam, Sungai Limau dan tersebar di sepanjang sungai-sungai di Kabupaten Padang Pariaman.
- e. Andesit yang terdapat di Kecamatan Lubuk Alung, 2x11 Enam Lingkung, 2x11 Kayu Tanam, Patamuan, dan VII Koto Sungai Sariak.
- f. Limau, Nan Sabaris, Ulakan Tapakis, Batang Anai dan Batang Gasan.
- g. Potensi batu kapur dan granit di bagian perbukitan timur Kabupaten.

F. Potensi Kawasan Perindustrian

Untuk mendukung fungsi sebagai pusat pengembangan wilayah bagian tenggara provinsi Sumatera Barat, Kabupaten Padang Pariaman berpotensi untuk pengembangan industri pengolahan hasil perkebunan dan industri manufaktur karena:

- Potensi hasil pertanian dan hasil hutan seperti manggis, coklat, kelapa dan lainnya membutuhkan peningkatan nilai ekonomi melalui pengolahan lebih lanjut bernilai tambah.
- Potensi pengolahan hasil laut
- Potensi hasil kerajinan penduduk
- Kabupaten Padang Pariaman berada pada posisi sentral di Provinsi Sumatera Barat dan dialui oleh jalan lintas tengah Sumatera memudahkan akses menuju outlet regional di pelabuhan Teluk Bayur dan Bandara Internasional Minangkabau sehingga Kabupaten Padang Pariaman dapat menjadi sentra industri pengolahan hasil pertanian berorientasi ekspor Provinsi Sumatera Barat.

Lokasi kawasan industri memenuhi kriteria lokasi: berada pada jalur akses regional (arteri primer atau kolektor primer) dan memenuhi persyaratan tapak industri, seperti:

- a. Untuk industri yang produktif berjarak minimal 5 km dari kawasan permukiman.

- b. Tidak berada pada lahan relatif datar bukan lahan pertanian produktif, dan kalau pun ada perlu disiapkan lokasi pengganti lahannya.
- c. Tersedia sumber air baku yang mencukupi.

Rencana pengembangan kawasan industri dikembangkan dalam bentuk kawasan peruntukan industri, lingkungan industri kecil, maupun industri rumah tangga, dan berdasarkan skala berupa industri besar, industri sedang dan industri kecil. Kawasan peruntukan industri di Kabupaten Padang Pariaman seluas kurang lebih 465 Ha, berada di Kecamatan Batang Anai dan Kecamatan 2 x 11 Kayu Tanam. Terdiri dari:

- a. Kawasan industri Padang dengan jenis industri besar seluas 339 Ha
- b. Kawasan industri Padang Pariaman dengan lokasi berdekatan dengan PIP dengan jenis industri kecil dan menengah seluas 76 Ha.
- c. Sentra Industri Kecil dan Menengah (SIKM) yang diarahkan pengembangannya sebagai berikut:
 - 1. Kawasan sentra industri coklat di Malibou Anai
 - 2. Sentra IKM Alsinta, alat industri pertanian di VII Koto
 - 3. Sentra IKM makanan ringan di Sungai Geringging, 2 x 11 Kayu Tanam, 2 x 11 Enam Lingkung
 - 4. Sentra IKM alas kaki di Sintuk Toboh Gadang
 - 5. Sentra IKM industri bordir dan sulam di kawasan strategis PALAPA
 - 6. Sentra IKM kakao produktif di Sungai Geringging, Padang Sago, Kampung Dalam
 - 7. Kawasan peruntukan industri sedang berupa industri pengolahan hasil laut dikembangkan di Kecamatan Batang Gasan, Sungai Limau dan Ulakan Tapakis, Batang Anai dan Nan Sabaris
 - 8. Pengembangan industri rumah tangga diarahkan sebagai industri penunjang industri besar, industri sedang dan kegiatan pariwisata yang tersebar pada kawasan permukiman.

G. Potensi Kawasan Pariwisata

Rencana pengembangan jenis wisata di Kabupaten Padang Pariaman terdiri atas:

- a. Jenis wisata budaya dan sejarah terutama wisata religi di Kecamatan Lubuk Alung, Sintoga, Ulakan Tapakis, Nan Sabaris, 2 x 11 Enam Lingkung, Enam Lingkung, VII Koto, Padang Sago, V Koto Timur, Sungai Limau, Sungai Geringging dan IV Koto Aur Malintang serta pengembangan wisata budaya lainnya di seluruh wilayah Kabupaten Padang Pariaman.
- b. Jenis wisata alam berupa wisata bahari, dan wisata landskape alam perbukitan dan pegunungan yang tersebar di seluruh Kecamatan di Kabupaten Padang Pariaman.

- c. Jenis wisata buatan meliputi pemandian Tirta Alami, Malibou Anai, Gelanggang Pacu Kuda di Kecamatan Lubuk Alung, 2 x 11 Kayu Tanam dan VII Koto.

Kawasan peruntukan pariwisata Kabupaten Padang Pariaman terbagi atas empat Kawasan Strategi Pariwisata Daerah (KSDP) yaitu :

- a. KSDP Ulakan Tapakis – Nan Sabaris dan sekitarnya sebagai kawasan wisata religi, kuliner, dan bahari, dengan program utama;
1. Pemantapan kawasan Makam Syech Burhanuddin sebagai kawasan wisata religi dan edukasi Islam di Sumatera Barat.
 2. Pemantapan Pantai Tiram sebagai kawasan rekreasi pantai keluarga dan kuliner.
 3. Mengembangkan kawasan Pulau Pieh sebagai daerah tujuan wisata bahari di Kabupaten Padang Pariaman.
 4. Pengembangan Kawasan Ulakan Tapakis – Nan Sabaris sebagai kawasan wisata ziarah dan sejarah.
- b. KSDP Batang Anai Lubuk Alung dan sekitarnya sebagai pintu gerbang Sumatera Barat, rekreasi alam dan *water-front resort*, dengan program utama;
1. Pemantapan Citra Kabupaten Padang Pariaman sebagai gerbang pintu masuk Sumatera Barat (Minangkabau Internasional Airport).
 2. Pengembangan *Adventure Tourism* dan Rekreasi Wisata Alam Pegunungan Lubuk Alung dan sekitarnya.
 3. Pencanaan kawasan Pantai Gosong sebagai kawasan Investasi *Water-Front Resort* berbasis *Eco-Lodge*.
- c. KSDP Kayu Tanam – Patamuan dan sekitarnya sebagai kawasan rekreasi alam, dengan program utama;
1. Pengembangan Kawasan Malibou Anai Resort sebagai kawasan Rekreasi Alam.
 2. Pembangunan Rest Area dan Sentra Kuliner di sekitar kawasan Malibou Anai Resort.
 3. Pencanaan Kawasan Malibou Anai Resort sebagai kawasan MICE
 4. Mempersiapkan Kawasan Malibou Anai Rsort sebagai Jalur Distribusi Cable Car yang menghubungkan Padang Pariaman – Padang Panjang – Bukittinggi.
 5. Mengembangkan desa-desa di Kawasan Gunung Tigo sebagai Kawasan Rantai Desa Wisata.
- d. KSDP Enam Lingkung dan sekitarnya sebagai kawasan wisata sejarah, pendidikan dan budaya. Pengembangan jalur wisata sejarah Enam Lingkung dan sekitarnya, dengan program utama ;
1. Pengembangan Sarana Utilitas dan Infrastruktur penunjang di Kecamatan Enam Lingkung.

2. Pengembangan Kawasan Enam Lingkung dan sekitarnya sebagai kawasan Pendidikan, Budaya dan Sejarah.
3. Pengembangan Taman Wisata Kota di Enam Lingkung sebagai Ruang Terbuka Hijau Masyarakat.

Selain itu terdapat tiga Kawasan Pengembangan Pariwisata Daerah (KPPD) di Kabupaten Padang Pariaman, yaitu :

- a. KPPD Sungai Limau – Batang Gasan dan sekitarnya sebagai kawasan wisata peisisir berbasis relaksasi keluarga, dengan program utama ;
 1. Pengembangan Pantai Arta Indah dan Pantai Arta Permai sebagai Pantai Rekreasi Keluarga dan *Outbound*.
 2. Pengembangan Pantai Baselona sebagai kawasan wisata pantai berbasis rekreasi.
- b. KPPD Sungai Geringging – V Koto Kampung Dalam sebagai kawasan agrowisata dan ziarah, dengan program utama;
 1. Pengembangan Koto Aur Malintang Dalam sebagai kawasan Agrowisata.
 2. Pengembangan Jalur Wisata Ziarah dan Sejarah Sungai Geringging
- c. KPPD Koto Timur – Sungai Sarik dan sekitarnya, dengan program utama;
 1. Pengembangan Kawasan Wisata Budaya Koto Timur – Sungai Sariak.
 2. Pengembangan Kawasan Wisata Agro-Culture.

2.1.1.5. Wilayah Rawan Bencana

Secara umum berdasarkan karakteristik dan topografi wilayah Kabupaten Padang Pariaman sangat rentan akan bencana. Bencana yang dikategorikan tinggi di Kabupaten Padang Pariaman adalah sebagai berikut:

- a. Kawasan rawan bencana Tsunami dan Gelombang Ekstrim dan abarasi, meliputi seluruh kawasan pesisir pantai di Kecamatan Batang Anai, Ulakan Tapakis, Nan Sabaris, V Koto Kampung Dalam, Sungai Limau dan Batang Gasan.
- b. Kawasan rawan letusan gunung api meliputi Kecamatan V Koto Timur, Kecamatan Patamuan, Kecamatan 2 x 11 Kayu Tanam, V Koto Timur, Padang Sago, dan VII Koto, Kecamatan 2 x 11 Kayu Tanam dan 2 x 11 Enam Lingkung.
- c. Kawasan rawan banjir meliputi Kecamatan Batang Gasan, Sungai Limau, V Koto Kampug Dalam, Nan Sabaris, Ulakan Tapakis, Batang Anai, VII Koto, Lubuk Alung dan Sintuk Toboh Gadang.

A. Wilayah Rawan Gempa

Gempa bumi adalah berguncangnya bumi yang disebabkan oleh tumbukan antar lempeng, aktivitas sesar (patahan), aktivitas gunung api atau runtuhuan batuan. Karakter bahaya berupa guncangan gempa yang dapat dirasakan di daerah pedataran dan perbukitan dengan percepatan gempa 0,25 – 0,60 g, yang akan mengancam seluruh wilayah yang merupakan areal terbangun datidak terbangun.

Wilayah Kabupaten Padang Pariaman merupakan zona gempa paling tinggi dibandingkan dengan daerah lainnya di Provinsi Sumatera Barat, terutama di daerah Sungai Limau, ke Tikau Utara berbatasan dengan Sungai Geringging Bagian Barat serta seluruh daerah Pesisir Padang Pariaman. Adanya aktivitas gempa tersebut menyebabkan Kabupaten Padang Pariaman merupakan daerah rawan gempa. Hal ini dapat dilihat pada peta zona gempa, di mana Kabupaten Padang Pariaman merupakan zona gempa dengan skala intensitas menempati zona V dan VIII dengan *episentrum* yang relatif dangkal dan sedang.

Berdasarkan mikro zonasi gempa, gempa bumi dikelompokkan atas empat tingkatan klasifikasi berikut:

a. Zona amplifikasi sangat tinggi (> 9 kali)

Adalah daerah yang memiliki kerentanan paling tinggi terhadap terjadinya kerusakan wilayah jika terlanda gempa bumi. Zona ini memiliki penguatan/amplifikasi getaran gempa bumi sangat tinggi (diatas 9 kali). Pada zona ini, lapisan sedimen lunaknya (*soft soil*) paling tebal.

b. Zona amplifikasi tinggi (7-9 kali)

Adalah daerah yang memiliki kerentanan tinggi terhadap terjadinya kerusakan wilayah jika terlanda gempa bumi. Zona ini memiliki penguatan/amplifikasi getaran gempa bumi tinggi (7-9 kali). Pada zona ini, lapisan sedimen lunaknya (*soft soil*) tebal.

c. Zona amplifikasi sedang (4-6 kali)

Adalah daerah yang memiliki kerentanan sedang terhadap terjadinya kerusakan wilayah jika terlanda gempa bumi. Zona ini memiliki penguatan/amplifikasi getaran gempa bumi sedang (4-6 kali). Pada zona ini, lapisan sedimen lunaknya (*soft soil*) tidak terlalu tebal.

d. Zona amplifikasi rendah (1-3 kali)

Adalah daerah yang memiliki kerentanan rendah terhadap terjadinya kerusakan wilayah jika terlanda gempa bumi. Zona ini memiliki penguatan/amplifikasi getaran gempa bumi rendah (1-3 kali).

B. Wilayah Rawan Bencana Tsunami, Gelombang Ekstrim dan Abrasi

Ancaman dari tsunami dan Gelombang Ekstrim dan Abrasi adalah seluruh wilayah pesisir. Kondisi Kabupaten Padang Pariaman yang mempunyai perairan di bagian barat merupakan salah satu wilayah yang diperkirakan akan mendapatkan bencana tsunami. Adapun prakiraan wilayah berdasarkan pengelompokan jangkauan tsunami sebagai berikut:

1. Kawasan Rawan Bencana Tsunami Tinggi, adalah daerah yang memiliki resiko ancaman terhadap tsunami (dalam hal tinggi dan jangkauan genangan). Kawasan ini relatif memiliki potensi paling besar dalam hal kerusakan atau kehancuran aset yang akan ditimbulkan apabila terlanda tsunami serta memiliki ancaman terhadap resiko keselamatan penduduk lebih parah. Karakteristik pantai di kawasan ini sebagian merupakan pantai berpasir dengan morfologi landai dan relatif rendah dengan bentuk pantai lurus, sedangkan sebagian lagi merupakan

pantai berbatu dengan morfologi tinggi dengan bentuk pantai berteluk. Permukiman dan aktivitas penduduk pada kawasan ini cukup padat dengan jarak dari garis pantai kurang dari 50 meter dari garis pantai. Kawasan kerawanan tinggi meliputi sepanjang pantai di daerah penelitian dengan elevasi kurang dari 5 meter di atas permukaan laut.

2. Kawasan Rawan Bencana Tsunami Menengah adalah kawasan dengan potensi resiko tsunami lebih rendah dari kawasan tinggi. Kawasan ini relatif memiliki potensi kerusakan aset lebih kecil dibanding dengan di daerah kawasan kerawanan tinggi. Kawasan menengah meliputi daerah dengan garis ketinggian 5 meter hingga 7 meter di atas permukaan air laut dengan kemiringan lereng cukup terjal.
3. Kawasan Rawan Bencana Tsunami Rendah adalah daerah yang memiliki potensi kerusakan paling kecil dibandingkan kawasan lainnya. Rute evakuasi dan lokasi pengungsian sementara dapat diarahkan ke kawasan ini apabila terjadi tsunami. Kawasan rawan tsunami rendah meliputi daerah dengan garis ketinggian hingga 9 meter di atas permukaan laut. Wilayah pesisir dengan morfologi curam dan relief tinggi termasuk ke dalam kawasan rawan tsunami rendah.

C. Wilayah Rawan Banjir

Penyebab dari bencana alam banjir di Kabupaten Padang Pariaman yaitu dipengaruhi oleh curah hujan cukup tinggi, tipe dan karakter daerah, kondisi daerah tangkapan air sedikit, kurangnya kualitas dan kuantitas drainase dan kurangnya pengelolaan daerah konservasi. Secara umum bencana banjir yang terjadi adalah akibat kondisi drainase yang kurang baik sehingga saat hujan terjadi genangan serta terjadinya kerusakan hutan di hulu sungai yang mengakibatkan erosi dan banjir. Daerah rawan banjir di Kabupaten Padang Pariaman yaitu di Kecamatan Batang Anai, Ulakan Tapakis, Sintuk Toboh Gadang, Lubuk Alung, Nan Sabaris, V Koto Kampung Dalam, Sungai Limau, Batang Gasan, dan 2x11 Enam Lingkung.

D. Wilayah Rawan gunung Berapi

Potensi rawan bencana gunung api di Kabupaten Padang Pariaman adalah karena keberadaan Gunung Api Tandikek. Kawasan rawan bencana gunung Api tandikek di Kabupaten Padang Pariaman yaitu kecamatan Patamuan berada di KRB II dengan radius 8 km yang berpotensi terlanda aliran awan panas, larva, dan lahar hujan, serta berpotensi terhadap hujan abu dan kemungkinan dapat terkena lontaran batu (pijar). Kecamatan 2 x 11 Kayu Tanam berada di KRB I dengan radius 8 km berpotensi terhadap lahar hujan serta hujan abu dan kemungkinan dapat terkena lontaran batu (pijar). Selanjutnya Kecamatan V Koto Timur, Kecamatan Padang Sago, Kecamatan VII Koto, Kecamatan 2 x 11 Enam Lingkung berpotensi terhadap aliran lahar hujan.

2.1.2. Aspek Kesejahteraan Masyarakat

Kesejahteraan masyarakat adalah konsep yang kompleks dan multidimensional yang mencakup berbagai aspek kehidupan yang berkontribusi pada kualitas hidup individu dan komunitas secara keseluruhan. Aspek kesejahteraan masyarakat Kabupaten Padang Pariaman dapat ditinjau dari Fokus kesejahteraan dan pemerataan ekonomi, Fokus kesejahteraan

sosial, dan Fokus seni budaya dan olahraga, yang dapat diuraikan sebagai berikut:

2.1.2.1 Fokus Kesejahteraan dan Pemerataan Ekonomi

Dalam tata kelola pembangunan, kesejahteraan dan pemerataan ekonomi berkualitas menjadi tujuan akhir yang dikedepankan dalam berbagai program dan kegiatan pembangunan. Analisis kinerja atas fokus kesejahteraan dan pemerataan ekonomi dilakukan terhadap indikator yang mempengaruhi kesejahteraan dan pemerataan ekonomi. Berikut adalah indikator-indikator yang mempengaruhi kesejahteraan dan pemerataan ekonomi di Kabupaten Padang Pariaman:

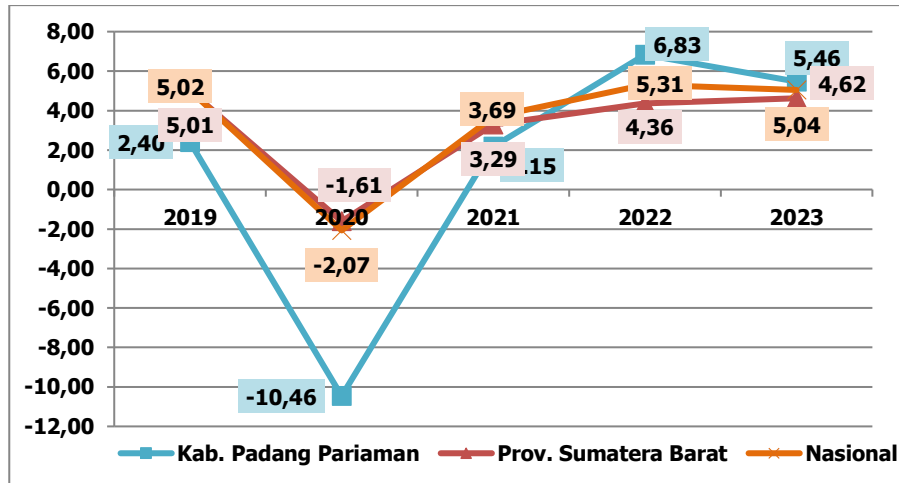
A. Nilai PDRB dan Laju Pertumbuhan Ekonomi

Produk Domestik Regional Bruto (PDRB) diperoleh dari nilai tambah bruto seluruh barang dan jasa yang tercipta atau dihasilkan disuatu wilayah yang timbul akibat berbagai kegiatan ekonomi dalam suatu periode tertentu tanpa memperhatikan apakah faktor produksi yang dimiliki residen atau non-residen. Data Produk Domestik Regional Bruto (PDRB) merupakan basis data utama untuk menganalisis kondisi perekonomian daerah. Penyusunan PDRB dapat dilakukan melalui 3 (tiga) pendekatan, yaitu pendekatan produksi, pengeluaran dan pendapatan yang disajikan atas dasar harga berlaku dan harga konstan. Pertumbuhan ekonomi disuatu wilayah diukur berdasarkan pertambahan nilai PDRB Atas Dasar Harga Konstan (ADHK) antara 2 (dua) tahun.

Pertumbuhan ekonomi Kabupaten Padang Pariaman dalam kurun tahun 2019-2023 cenderung mengalami perlambatan, dan sempat mencatat pertumbuhan negatif disaat pandemi covid-19 pada tahun 2020 yakni sebesar -10,46 persen dikarenakan lumpuhnya hampir semua sektor perekonomian. Namun demikian perekonomian Kabupaten Padang Pariaman terus menunjukkan resiliensi dan beranjak pulih lebih cepat seiring dengan membaiknya perekonomian global sehingga pada tahun 2021 pertumbuhan ekonomi merangkak ke angka 2,18 persen dan terus meningkat hingga 6,87 persen pada tahun 2022. Namun pada tahun 2023 pertumbuhan ekonomi turun hingga mencapai 5,46% . Pertumbuhan ekonomi Kabupaten Padang Pariaman dinilai cukup baik jika dibandingkan dengan capaian Provinsi Sumatera Barat yang berada pada nilai 4,62% dan juga capaian Nasional yang berada pada angka 5,04% pada tahun 2023. Demikian juga jika dibandingkan dengan kabupaten/kota lainnya di Provinsi Sumatera Barat, pertumbuhan ekonomi Kabupaten Padang Pariaman menempati posisi paling atas.

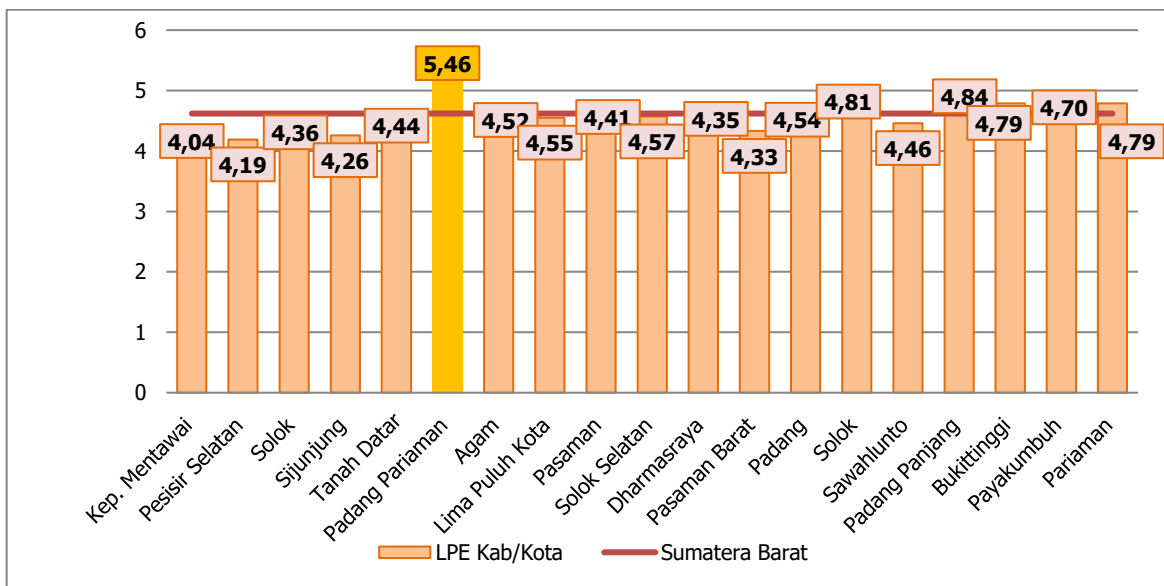
Pertumbuhan ekonomi Kabupaten Padang Pariaman, Provinsi Sumatera Barat dan Nasional diperlihatkan oleh gambar 2.5 dan laju pertumbuhan ekonomi Kabupaten Padang Pariaman dibandingkan dengan Kabupaten/Kota lain dapat dilihat pada gambar 2.5 berikut:

Gambar 2.5
Laju Pertumbuhan Ekonomi (LPE) Kabupaten Padang Pariaman, Provinsi Sumatera Barat dan Nasional Tahun 2019-2023



Sumber : BPS Kabupaten Padang Pariaman, 2024

Gambar 2.6
Grafik Laju Pertumbuhan Ekonomi (LPE) Kabupaten Padang Pariaman dibandingkan dengan Kab/Kota di Sumatera Barat Tahun 2023



Sumber : BPS Kabupaten Padang Pariaman, 2024

Berdasarkan data resmi yang diterbitkan oleh Badan Pusat Statistik (BPS) Kabupaten Padang Pariaman bahwa pertumbuhan ekonomi Kabupaten Padang Pariaman didorong oleh 4 (empat) lapangan usaha utama pada tahun 2023 yakni (1) Transportasi dan Pergudangan, (2) Penyediaan Akomodasi dan Makan Minum, (3) Jasa Lainnya, dan (4) Konstruksi. Sektor Transportasi dan Pergudangan tumbuh sebesar 11,92 persen dibandingkan dengan tahun sebelumnya, ini didorong oleh adanya aktifitas ekonomi di Bandara Internasional Minangkabau (BIM), sementara untuk sektor Penyediaan Akomodasi dan Makan Minum berhasil tumbuh sebesar 9,00 persen, ini juga didorong oleh meningkatnya aktifitas di area publik dalam bentuk keramaian sehingga banyak rumah makan, restoran dan objek wisata yang mulai tumbuh

hingga tahun 2023 meskipun pertumbuhannya tidak sebesar pada tahun 2022. Sementara sektor Jasa Lainnya juga berhasil tumbuh sebesar 7,80 persen, dan Sektor Konstruksi sebesar 7,77 persen.

Laju pertumbuhan ekonomi Kabupaten Padang Pariaman berdasarkan Lapangan Usaha dapat dilihat pada tabel 2.4 berikut:

Tabel 2.10
Laju Pertumbuhan Ekonomi Menurut Lapangan Usaha
Kabupaten Padang Pariaman Tahun 2019 -2023

Lapangan Usaha		2019	2020	2021	2022	2023
(1)		(2)	(3)	(4)	(5)	(6)
A	Pertanian, Kehutanan, dan Perikanan	4,22	0,29	2,28	6,19	3,87
B	Pertambangan dan Penggalian	7,52	-1,76	3,28	2,19	4,16
C	Industri Pengolahan	1,48	-1,88	4,97	2,68	3,93
D	Pengadaan Listrik dan Gas	2,59	-5,20	3,49	3,64	3,37
E	Pengadaan Air; Pengolahan Sampah, dan Daur Ulang	9,79	3,58	3,12	2,80	2,89
F	Konstruksi	10,67	-4,28	3,78	2,02	7,77
G	Perdagangan Besar dan Eceran; Reparasi Mobil dan Sepeda Motor	6,95	-0,60	4,58	5,50	4,42
H	Transportasi dan Pergudangan	8,93	47,30	-10,54	24,26	11,92
I	Penyediaan Akomodasi dan Makan Minum	10,6	-9,12	8,52	31,41	9,00
J	Informasi dan Komunikasi	9,36	8,78	7,11	6,57	6,63
K	Jasa Keuangan dan Asuransi	3,36	1,10	8,20	6,16	4,40
L	Real Estate	6,68	1,12	1,75	5,75	5,51
M, N	Jasa Perusahaan	6,31	-1,34	1,03	7,24	5,98
O	Administrasi Pemerintah, Pertahanan, dan Jaminan Sosial Wajib	6,82	-1,72	3,30	-0,81	1,82
P	Jasa Pendidikan	9,19	5,53	4,20	5,27	1,81
Q	Jasa Kesehatan dan Kegiatan Sosial	8,82	6,99	8,72	4,54	7,45
R, S, T, U	Jasa Lainnya	9,08	-6,24	5,16	11,72	7,80
Produk Domestik Regional Bruto		5,46	-10,46	2,15	6,83	5,46

Sumber : BPS Kabupaten Padang Pariaman, 2024

PDRB ADHB merupakan indikator yang digunakan untuk melihat pergeseran dan struktur ekonomi suatu daerah. Berdasarkan data yang dirilis BPS Kabupaten Padang Pariaman dalam angka tahun 2024 menunjukkan bahwa sektor Transportasi dan Pergudangan memiliki proporsi yang paling tinggi dalam persentase distribusi PDRB Kabupaten Padang Pariaman tahun 2023 yakni sebesar 21,97 persen yang didorong oleh peningkatan aktifitas angkutan udara di Bandara Internasional Minangkabau (BIM) dan angkutan darat baik di dalam maupun antar kabupaten/kota. Capaian ini kemudian diikuti oleh sektor Pertanian, Kehutanan dan Perikanan sebesar 20,55 persen karena meningkatnya produktifitas sub sektor pertanian dan perikanan yang dapat dilihat dari meningkatnya jenis usaha bidang pertanian dan perikanan

yang dikelola oleh masyarakat. Selanjutnya sektor Industri Pengolahan berkontribusi sebesar 10,48 persen dan Sektor Perdagangan Besar dan Eceran, Reparasi Mobil dan Sepeda Motor sebesar 10,19 persen sebagaimana yang terlihat pada tabel 2.5 berikut

Tabel 2.11

Nilai dan Distribusi PDRB Atas Harga Berlaku Menurut Lapangan Usaha (Rp. Juta) di Kabupaten Padang Pariaman Tahun 2019 – 2023

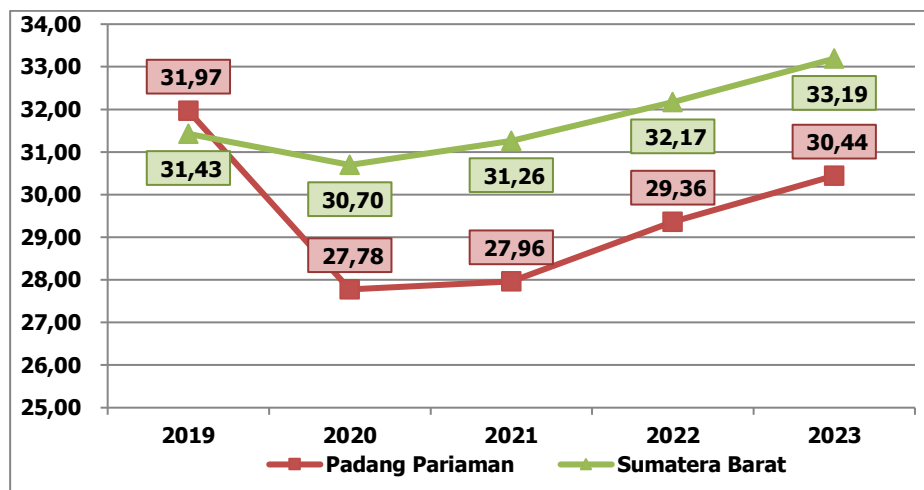
Lapangan Usaha		2019		2020		2021		2022*		2023**	
		Rp.	%	Rp.	%	Rp.	%	Rp.	%	Rp.	%
A.	Pertanian, Kehutanan dan Perikanan	4,082,585.32	19.21	4,067,527.56	22.68	4,180,128.23	22.65	4,742,341.59	21.37	5,152,480.52	20.55
B.	Pertambangan dan Penggalian	1,345,212.18	6.33	1,331,498.07	7.42	1,391,908.21	7.54	1,489,976.53	6.71	1,625,657.98	6.48
C.	Industri Pengolahan	1,987,526.86	9.35	2,007,600.23	11.19	2,205,039.82	11.95	2,422,526.50	10.92	2,627,658.10	10.48
D.	Pengadaan Listrik dan Gas	7,044.06	0.03	6,773.48	0.04	7,064.78	0.04	7,422.69	0.03	7,824.66	0.03
E.	Pengadaan Air, Pengelolaan Sampah, Limbah dan Daur Ulang	9,091.23	0.04	9,431.47	0.05	9,893.81	0.05	10,668.08	0.05	11,442.31	0.05
F.	Konstruksi	1,795,581.93	8.45	1,822,694.62	10.16	1,966,840.53	10.66	2,179,333.69	9.82	2,463,426.97	9.83
G.	Perdagangan Besar dan Eceran; Reparasi Mobil dan Sepeda Motor	1,898,099.47	8.93	1,889,587.52	10.54	1,965,312.79	10.65	2,315,940.37	10.44	2,555,276.57	10.19
H.	Transportasi dan Pergudangan	6,424,522.86	30.23	2,920,906.12	16.29	2,503,861.52	13.57	4,291,832.90	19.34	5,508,836.25	21.97
I.	Penyediaan Akomodasi dan Makan Minum	202,157.67	0.95	187,959.41	1.05	208,694.51	1.13	282,170.52	1.27	317,735.91	1.27
J.	Informasi dan Komunikasi	606,293.19	2.85	658,822.73	3.67	731,240.43	3.96	833,304.46	3.75	909,966.78	3.63
K.	Jasa Keuangan dan Ausransi	287,166.69	1.35	293,781.91	1.64	326,362.44	1.77	361,949.52	1.63	384,474.83	1.53
L.	Real Estate	194,395.32	0.91	197,594.63	1.1	207,020.04	1.12	229,451.53	1.03	256,628.88	1.02
M, N	Jasa Perusahaan	15,045.48	0.07	15,121.66	0.08	15,383.23	0.08	17,004.89	0.08	19,187.81	0.08
O.	Administrasi Pemerintah, Pertanahan, dan Jaminan Sosial Wajib	959,562.93	4.51	1,018,986.39	5.68	1,125,945.65	6.1	1,189,178.17	5.36	1,268,789.02	5.06
P.	Jasa Pendidikan	1,046,230.07	4.92	1,110,491.59	6.19	1,181,707.66	6.4	1,325,763.19	5.97	1,401,336.54	5.59
Q.	Jasa Kesehatan dan Kegiatan Sosial	115,669.67	0.54	126,682.06	0.71	141,586.20	0.77	155,496.02	0.70	174,943.12	0.70
R, S, T, U	Jasa Lainnya	279,288.42	1.31	269,355.16	1.5	287,098.17	1.56	338,986.75	1.53	385,183.76	1.54
PDRB		21,255,473.34	100	17,934,814.60	100	18,455,088.03	100	22,193,347.41	100	25,070,850.00	100

Sumber : Padang Pariaman Dalam Angka, 2024

B. PDRB per Kapita

PDRB per kapita menunjukkan nilai PDRB per kepala atau per satu juta orang penduduk. Angka ini sering digunakan sebagai tolok ukur kemakmuran dan tingkat pembangunan suatu wilayah. Nilai PDRB ADHK yang dibagi dengan jumlah penduduk pertengahan tahun menghasilkan nilai PDRB per kapita. Selama kurun waktu 5 (lima) tahun terakhir nilai PDRB per kapita Kabupaten Padang Pariaman menunjukkan tren yang meningkat 31,43 pada tahun 2019 dan mencapai angka 33,19 pada tahun 2023. Perkembangan nilai PDRB ADHK per Kapita Kabupaten Padang Pariaman dan Provinsi Sumatera Barat Tahun 2019-2023 diperlihatkan pada gambar 2.7 berikut:

Gambar 2.7
Perkembangan PDRB ADHK per Kapita Kabupaten Padang Pariaman dan Provinsi Sumatera Barat Tahun 2019-2023



Sumber : BPS Kabupaten Padang Pariaman, 2024

Lebih lanjut dapat dilihat perkembangan PDRB Atas Dasar Harga Berlaku (ADHB) yang merupakan jumlah nilai tambah bruto (*gross value added*) yang timbul dari seluruh sektor perekonomian di suatu wilayah. Selama kurun waktu 5 (lima) tahun terakhir nilai PDRB ADHB menunjukkan kenaikan dari tahun 2021 sampai dengan tahun 2023.

Secara umum, PDRB di Kabupaten Padang Pariaman mulai tahun 2019 hingga tahun 2022 mengalami peningkatan. Peningkatan cukup baik pada perhitungan PDRB Atas Dasar Harga Berlaku. Meskipun PDRB Atas Dasar Harga Konstan meningkat, namun kondisi fluktuatif terjadi di tahun 2020. Namun selanjutnya di tahun 2021-2023 mengalami peningkatan. Perkembangan nilai PDRB ADHB dan PDRB ADHK menurut lapangan usaha selama 5 (lima) tahun terakhir dapat dilihat pada gambar 2.8. berikut:

Gambar 2.8
Perkembangan PRDB ADHB dan ADHK Menurut Lapangan Usaha (Rp. Juta)
Kabupaten Padang Pariaman Tahun 2019 – 2023



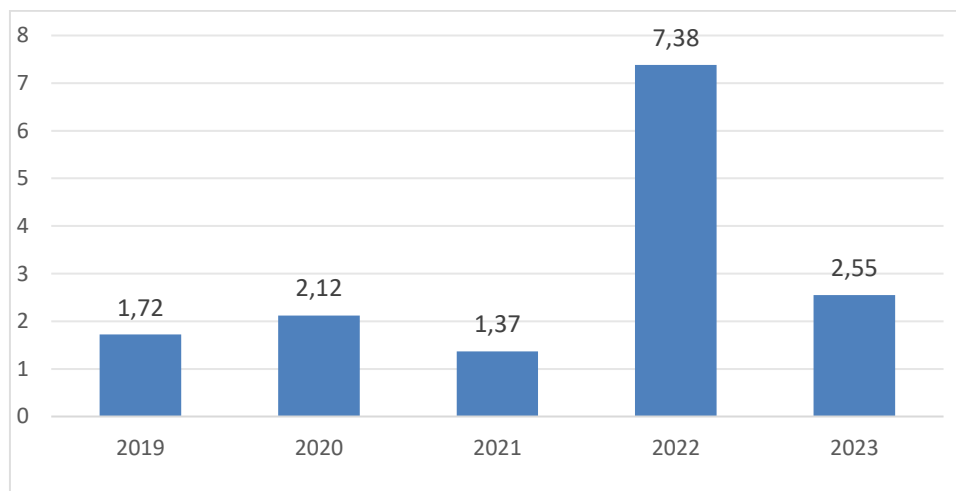
Sumber : Kabupaten Padang Pariaman dalam angka, 2023

C. Laju Inflasi

Inflasi merupakan informasi tentang dinamika perkembangan harga barang dan jasa yang dikonsumsi masyarakat dan berpengaruh terhadap kemampuan daya beli masyarakat. Inflasi secara sederhana didefinisikan sebagai kenaikan harga barang/jasa atau juga dapat dikatakan sebagai penurunan nilai mata uang.

Perhitungan tingkat inflasi di Provinsi Sumatera Barat diukur pada dua daerah yaitu Kota Padang dan Kota Bukittinggi. Oleh sebab itu, tingkat inflasi Kabupaten Padang Pariaman secara spasial cenderung mengikuti tingkat inflasi dari Kota terdekat yaitu Kota Padang, sebagai kabupaten penyangga Ibukota Provinsi Sumatera Barat.

Gambar 2.9
Laju Inflasi Kota Padang Tahun 2019-2023



Sumber : Sumatera Barat Dalam Angka, 2019-2024

Pada gambar 2.9 dapat dilihat capaian indikator laju inflasi Tahun 2019-2023, pada tahun 2019 laju inflasi mencapai angka 1,72, pada tahun 2020 mengalami peningkatan menjadi di angka 2,12, pada tahun 2021 mengalami penurunan hingga 1,37, kemudian pada tahun 2022 mengalami kenaikan yang cukup signifikan mencapai angka 7.38, selanjutnya pada tahun 2023 mengalami penurunan di angka 2,55.

Tinggi rendahnya inflasi dipengaruhi oleh beberapa hal seperti keseimbangan antara permintaan (*demand*) dan ketersediaan (*supply*), biaya produksi suatu barang, nilai tukar dan jumlah uang yang beredar. Dengan demikian tinggi rendahnya tingkat inflasi di Kabupaten Padang Pariaman sangat dipengaruhi oleh kondisi ekonomi regional, nasional bahkan ekonomi global.

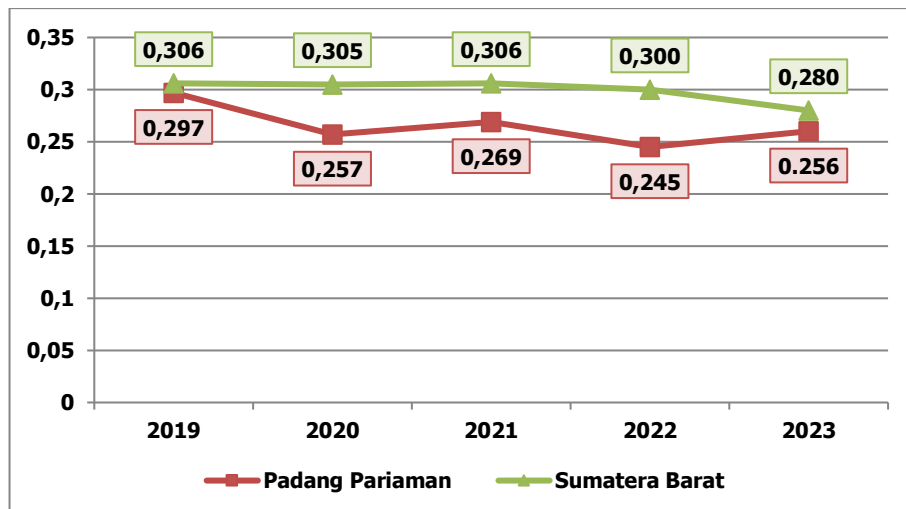
D. Gini Ratio

Orientasi pemerataan hasil Pembangunan merupakan usaha untuk memerangi kemiskinan. Tolak ukur untuk menghitung tingkat pemerataan pendapatan antara lain dengan indeks gini. Indeks Gini merupakan salah satu indikator yang memberikan gambaran tingkat ketimpangan pendapatan suatu wilayah. Besaran indeks gini berkisar antara 0 (nol) sampai dengan 1 (satu). Distribusi pendapatan antar penduduk di suatu daerah dapat dikatakan merata jika *Gini Ratio* mendekati angka 0, demikian juga sebaliknya distribusi pendapatan penduduk suatu daerah akan semakin tidak merata (timpang) jika indeks gini mendekati angka satu.

Standar penilaian ketimpangan Gini Rasio ditentukan dengan menggunakan kriteria sebagai berikut :

- GR < 0,4 dikategorikan sebagai ketimpangan rendah
- 0,4 < GR < 0,5 dikategorikan sebagai ketimpangan sedang (Moderat)
- GR > 0,5 dikategorikan sebagai ketimpangan tinggi

Gambar 2.10
Perkembangan Indeks Gini Kabupaten Padang Pariaman
Tahun 2019-2023



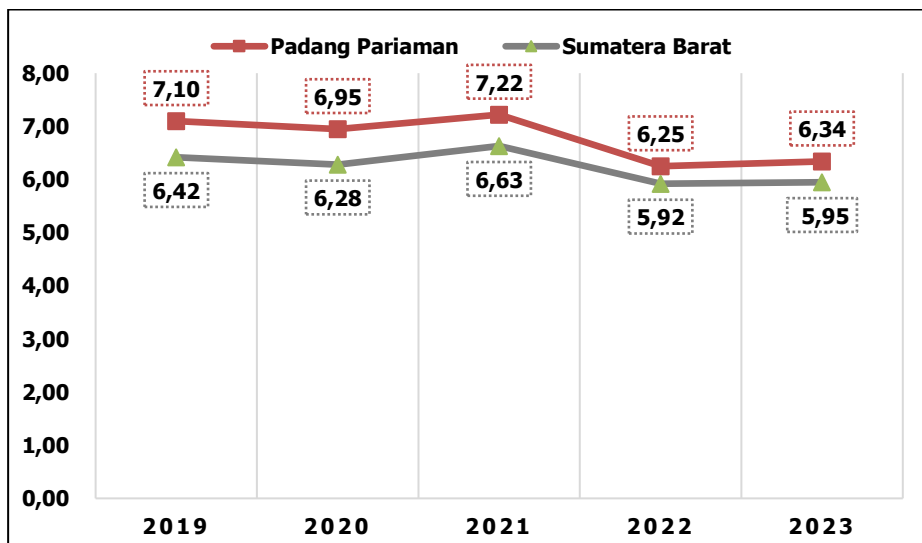
Sumber : Padang Pariaman Dalam Angka, 2024

Selama tahun 2019-2023 angka Indeks Gini di Kabupaten Padang Pariaman cenderung fluktuatif yang berarti bahwa pendapatan penduduk di Kabupaten Padang Pariaman pada kurun waktu tersebut sudah merata antara masyarakat berpenghasilan menengah atas dan kelompok masyarakat berpenghasilan rendah. Pada tahun 2022-2023 angka indeks gini di Kabupaten Padang Pariaman meningkat dari 0,245-0,256 yang berarti ketimpangan pendapatan antar penduduk di Kabupaten Padang Pariaman masih belum merata dan masih berada pada kriteria rendah.

E. Tingkat Kemiskinan

Pertumbuhan ekonomi dan tingkat kesejahteraan akan berpengaruh terhadap angka kemiskinan. Tingkat Kemiskinan di Kabupaten Padang Pariaman selama beberapa tahun terakhir cukup fluktuatif. pada tahun 2022 tingkat kemiskinan 6,25 persen dengan jumlah penduduk miskin sebesar 26,44 ribu jiwa atau telah terjadi penurunan sebesar 7,97 ribu jiwa. Namun pada tahun 2023 angka ini meningkat menjadi 6,34 persen dengan jumlah penduduk miskin sebesar 26,92 ribu jiwa atau meningkat sebesar 480 jiwa. Jika dibandingkan dengan data provinsi, tingkat kemiskinan di Kabupaten Padang Pariaman pun masih berada diatas rata-rata Provinsi Sumatera Barat. Hal ini seharusnya menjadi perhatian khusus bagi Pemerintah Kabupaten Padang Pariaman dalam upaya penanggulangan jumlah penduduk miskin. Perkembangan tingkat kemiskinan di Kabupaten Padang Pariaman selama 5 (lima) tahun terakhir diperlihatkan pada gambar 2.11 berikut:

Gambar 2.11
Perkembangan Tingkat Kemiskinan Kabupaten Padang Pariaman dan Provinsi Sumatera Barat Tahun 2019-2023



Sumber : BPS Provinsi Sumatera Barat, 2024

F. Garis Kemiskinan

Salah satu ukuran yang cukup penting didalam penghitungan jumlah penduduk miskin di suatu wilayah adalah ukuran Garis Kemiskinan (GK). Pengukuran Garis Kemiskinan berfungsi sebagai batasan seseorang dikatakan sebagai penduduk miskin atau tidak miskin. Penduduk miskin adalah penduduk yang memiliki rata-rata pengeluaran per kapita per bulan dibawah garis kemiskinan. Berbeda dengan Garis Kemiskinan pada level provinsi yang

dapat disajikan dalam bentuk Garis Kemiskinan Makanan(GKM) dan Garis Kemiskinan Non-Makanan, Garis Kemiskinan pada level kabupaten/kota hanya disajikan sebagai satu garis kemiskinan secara total karena adanya keterbatasan jumlah sampel pada level kabupaten/kota dan desain Survei Sosial Ekonomi Nasional (Susenas) yang dijadikan sebagai sumber data penghitungan kemiskinan. Perkembangan Garis Kemiskinan dan Penduduk Miskin di Kabupaten Padang Pariaman selama 5 (lima) tahun terakhir diperlihatkan pada gambar 2.12 berikut:

Tabel 2.12
Garis Kemiskinan dan Penduduk Miskin di Kabupaten Padang Pariaman
Tahun 2019-2023

Sumber : Kabupaten Padang Pariaman dalam angka, 2024

Tahun	Garis Kemiskinan (Rp/Kapita/Bulan)	Penduduk Miskin (Ribu Jiwa)	Tingkat Kemiskinan (%)	Indeks Kedalaman Kemiskinan	Indeks Keparahan Kemiskinan
2019	411.182	29,48	7,10	1,06	0,21
2020	455.463	28,98	6,95	0,67	0,11
2021	475.342	30,41	7,22	0,81	0,16
2022	499.461	26,44	6,25	0,69	0,10
2023	548.147	26,92	6,34	0,74	0,18

Garis Kemiskinan Kabupaten Padang Pariaman Tahun 2023 adalah sebesar 548.147. Dalam memaknai Garis Kemiskinan dapat kita kaitkan dengan kebutuhan pengeluaran rumah tangga secara umum. Jika satu rumah tangga terdiri dari 4 orang anggota rumah tangga yaitu ayah, ibu, dua orang anak maka keluarga tersebut dikatakan miskin jika pengeluaran rumah tangga dibawah 2.192.588,- per bulan.

2.1.2.2 Fokus Kesejahteraan Sosial

Kesejahteraan sosial adalah keadaan bagi semua warga negara untuk hidup secara normal, mengembangkan diri, dan menjalankan fungsi sosial dengan dasar pemenuhan kebutuhan material, spiritual dan sosial. Penyelenggaraan kesejahteraan sosial merupakan upaya terarah, menyeluruh, dan berkelanjutan oleh pemerintah, pemerintah daerah dan Masyarakat dalam bentuk pelayanan sosial untuk memenuhi kebutuhan dasar setiap warga negara. Kesejahteraan sosial disini dapat dilihat dari bergaam aspek Indeks Pembangunan Manusia (IPM), Indeks Kepuasan Masyarakat (IKM), dan Indeks Pembangunan Gender (IPG).

Pengukuran keberhasilan pembangunan suatu daerah tidak hanya ditandai dengan tingginya pertumbuhan ekonomi, namun juga mencakup kualitas manusianya. Oleh karena itu, konsep pengukuran keberhasilan pembangunan harus berorientasi kepada masyarakatnya yaitu bagaimana pertumbuhan ekonomi mampu dirasakan seluruh lapisan masyarakat dan meningkatkan kualitas masyarakat sebagai manusia. *United Nations Development Program* (UNDP) mendefenisikan pembangunan manusia sebagai suatu proses untuk memperluas pilihan-pilihan bagi penduduk. Dalam konsep

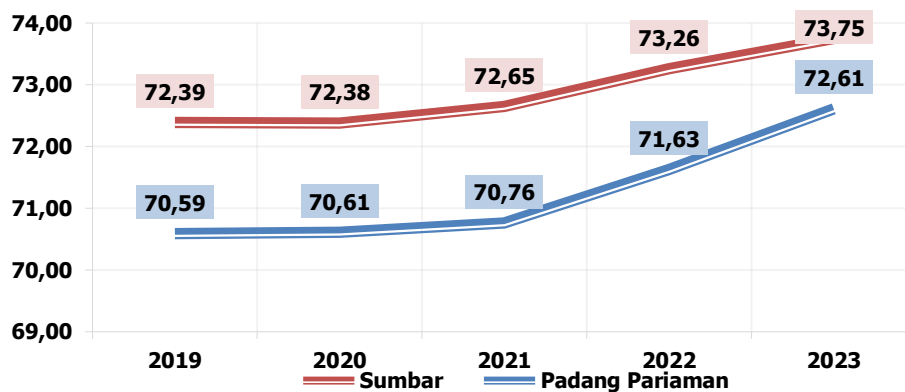
tersebut penduduk ditempatkan sebagai tujuan akhir (*the ultimate end*), sedangkan upaya pembangunan dipandang sebagai sarana (*principal means*).

A. Indeks Pembangunan Manusia (IPM)

Indikator yang digunakan untuk mengukur keberhasilan kinerja dalam hal pembangunan manusia adalah IPM atau *Human Development Indeks* (HDI). Dengan demikian, IPM menggambarkan kesempatan masyarakat untuk mengakses pelayanan dalam upaya memperoleh pendapatan, kesehatan, dan pendidikan. IPM merupakan indeks komposit yang dihitung sebagai rata-rata ukur (geometrik) dari indeks harapan hidup (rata-rata usia harapan hidup saat lahir), indeks pendidikan (rata-rata lama sekolah dan harapan lama sekolah), dan indeks standar hidup layak.

Indeks Pembangunan Manusia (IPM) merupakan indikator penting untuk mengukur keberhasilan dalam upaya membangun kualitas hidup manusia (masyarakat/penduduk). IPM menjelaskan bagaimana penduduk dapat mengakses hasil pembangunan dalam memperoleh pendapatan, kesehatan, pendidikan, dan sebagainya. Keberhasilan pembangunan yang dilaksanakan oleh Pemerintah Daerah Kabupaten Padang Pariaman dapat dipresentasikan dari capaian IPM Padang Pariaman.

Gambar 2.12
Perkembangan Indeks Pembangunan Manusia (IPM)
di Kabupaten Padang Pariaman Tahun 2019-2023



Sumber : Sumatera Barat Dalam Angka dan Padang Pariaman Dalam Angka, 2024

Berdasarkan data yang dirilis Badan Pusat Statistik Kabupaten Padang Pariaman, capaian IPM Kabupaten Padang Pariaman tahun 2023 adalah sebesar 72,61. Angka ini naik sebesar 0,98 poin jika dibandingkan dengan capaian tahun 2022. Namun demikian, capaian IPM tersebut masih berada di bawah rata-rata capaian IPM Provinsi dan masih termasuk dalam kategori sedang. Untuk meningkatkan posisi IPM di Kabupaten Padang Pariaman, diperlukan terobosan dan kerja keras secara simultan dan terus menerus terutama pada pelaksanaan pembangunan di bidang pendidikan dan kesehatan, karena variabel utama dalam penghitungan IPM sangat ditentukan oleh keberhasilan peningkatan kualitas manusia dari segi pendidikan dan kesehatan, dan ditunjang dengan pendapatan perkapita yang lebih baik dari waktu ke waktu. Meningkatkan Usia Harapan Hidup (UHH), Rata-rata Lama Sekolah (RLS), Meningkatkan Harapan Lama Sekolah (HLS) dan meningkatkan pendapatan perkapita masyarakat.

Tabel 2.13
Perkembangan Indeks Pembangunan Manusia beserta Komponen Pembentuknya di Kabupaten Padang Pariaman Tahun 2019-2023

Indikator	Tahun				
	2019	2020	2021	2022	2023
Indeks Pembangunan Manusia (IPM)	70,59	70,61	70,76	71,63	72,61
- Angka Usia Harapan Hidup	68,58	68,79	68,97	69,34	69,70
- Rata-rata Lama Sekolah (Tahun)	7,86	7,87	7,88	8,16	8,41
- Harapan Lama Sekolah (Tahun)	13,62	13,67	13,68	13,93	14,19
- Pengeluaran Perkapita (Rp. Ribu)	11.158,00	10.998,00	11.050,00	11.159,00	11.432,00

Sumber : Kabupaten Padang Pariaman dalam angka, 2024

Dari tabel di atas dapat dilihat bahwa dari komponen pembentuknya, semua unsur komponen tersebut juga mengalami peningkatan. Usia Harapan Hidup (UHH) merupakan alat untuk mengevaluasi kinerja pemerintah dalam meningkatkan kesejahteraan penduduk pada umumnya, dan meningkatkan derajat kesehatan masyarakat pada khususnya. Usia Harapan Hidup di Kabupaten Padang Pariaman dari tahun ke tahun meskipun tidak signifikan namun terus mengalami peningkatan hingga sebesar 69,70 pada tahun 2023.

Rata-rata lama sekolah adalah rata-rata jumlah tahun yang dihabiskan oleh penduduk berusia 15 tahun ke atas untuk menempuh semua jenis pendidikan formal yang pernah dijalani. Indikator RLS ini dihitung dari variabel pendidikan tertinggi yang ditamatkan dan tingkat pendidikan yang sedang dijalani. Standar UNDP adalah minimal 10 tahun dan maksimal 15 tahun. Meskipun masih tergolong rendah, namun rata-rata lama sekolah di Kabupaten Padang Pariaman sudah menunjukkan perbaikan. Tercatat rata-rata lama sekolah 7,86 tahun 2019 menjadi 8,41 di tahun 2023. Faktor yang mendukung meningkatnya lama sekolah antara lain dapat ditekannya angka putus sekolah melalui bantuan dari berbagai lembaga seperti bantuan biaya sekolah dari BOS, dan lembaga beasiswa lainnya, serta semakin meningkatnya ketersediaan sarana dan prasarana sekolah.

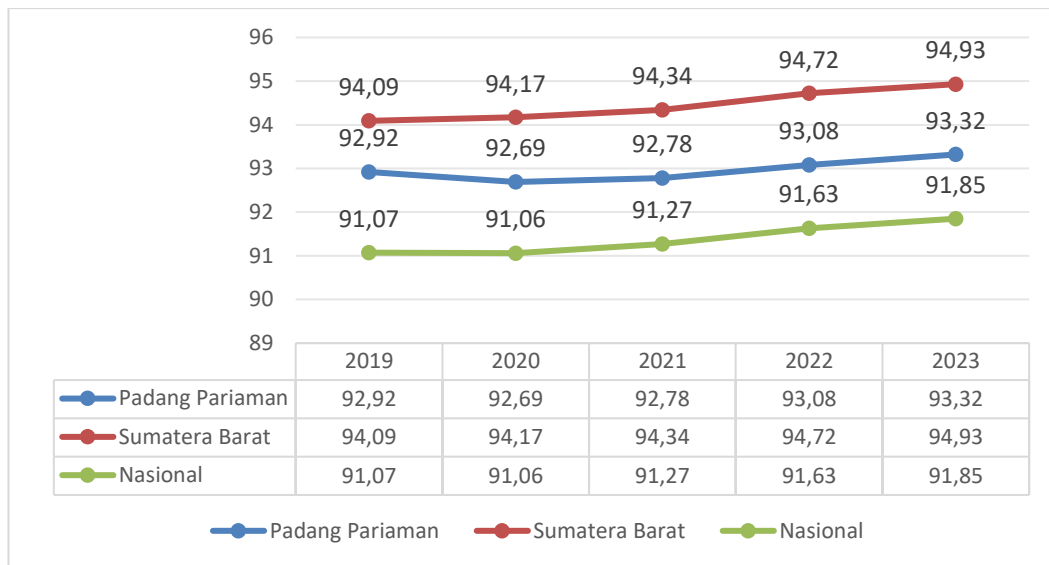
Harapan lama sekolah, meskipun terbelang lambat, namun telah mengalami perbaikan dari 13,62 tahun 2018 menjadi 14,19 tahun 2023. Ini menunjukkan adanya optimisme masyarakat di Padang Pariaman terhadap pendidikan kedepannya. Begitupun dengan capaian pengeluaran perkapita yang disesuaikan di Padang Pariaman pada tahun 2022 yang mencapai Rp.11.432 juta perkapita/tahun.

B. Indeks pembangunan Gender (IPG)

Perkembangan IPG menjelaskan mengenai kesetaraan gender yang merupakan kesamaan kondisi bagi laki-laki dan perempuan untuk memperoleh kesempatan dan hak-haknya sebagai manusia, agar berperan dan berpartisipasi dalam berbagai aspek kehidupan. Indeks Pembangunan Gender IPG digunakan untuk mengukur pencapaian dimensi dan variabel yang sama seperti IPM, tetapi mengungkapkan ketidakadilan pencapaian laki-laki dan

perempuan. Perkembangan Indeks Pembangunan Gender Kabupaten Padang Pariaman mengalami peningkatan yang fluktuatif pada tahun 2019 hingga tahun 2023 dapat dilihat pada Gambar 2.13 sebagai berikut:

Gambar 2.13
Indeks Pembangunan Gender (IPG) Kabupaten Padang Pariaman
Tahun 2019-2023



Sumber : Kabupaten Padang Pariaman dalam angka, 2024

Pada Tahun 2019, Indeks Pembangunan Gender di Padang Pariaman berada di angka 92,92 kemudian menurun pada tahun 2020 yaitu berada di angka 92,69, selanjutnya di tahun 2020-2023 IPG Padang Pariaman mengalami kenaikan setiap tahunnya. Dapat dilihat dari data di atas IPG Kabupaten Padang Pariaman belum dapat melebihi indeks provinsi Sumatera Barat, namun berada di atas indeks Pembangunan Gender Nasional.

Upaya-upaya Pemerintah Pusat dalam menangani persoalan Gender telah dituangkan dalam bentuk perencanaan strategis yang harus terintegrasi pada level provinsi maupun kabupaten/kota. Perencanaan gender harus mengutamakan aspek fokus yang telah dituangkan dalam perencanaan nasional. Lalu Pemerintah Provinsi maupun Kabupaten/Kota wajib menindaklanjuti hasil perencanaan yang telah ditetapkan oleh Pemerintah Pusat.

2.1.2.3 Fokus Pendidikan

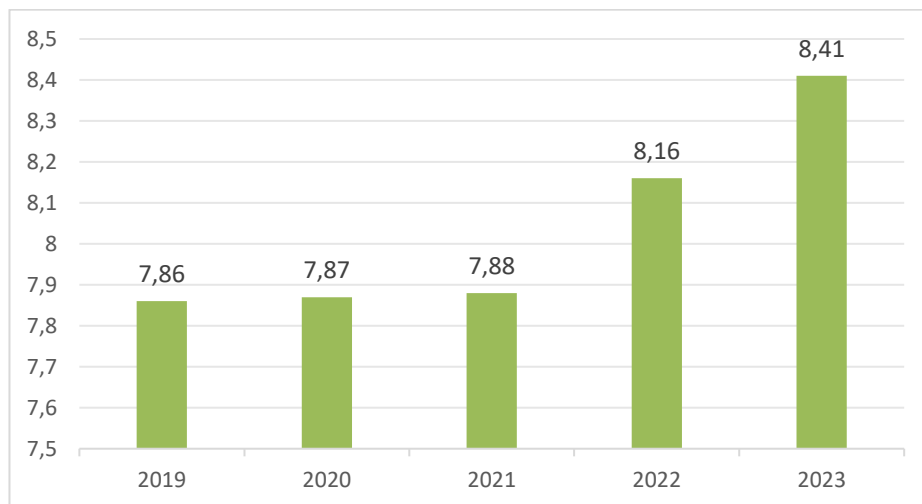
Pendidikan merupakan salah satu aspek terpenting dalam kehidupan guna membentuk sumber daya manusia yang berkualitas dan mampu mengikuti arus perkembangan jaman yang semakin maju. Pendidikan menjadi salah satu sektor penting dan dominan dalam menentukan maju mundurnya suatu negara atau daerah. Bidang pendidikan harus mendapat perhatian khusus dari pemerintah. Pendidikan memegang peranan penting dalam meningkatkan kualitas sumber daya manusia, terutama dalam proses

pembangunan. Beberapa aspek penting dalam pendidikan adalah angka merk huruf, harapan lama sekolah dan rata-rata lama sekolah.

A. Angka Rata-Rata Lama Sekolah

Angka Rata-Rata Lama Sekolah merupakan kondisi yang mencerminkan seberapa lama waktu tempuh Pendidikan pada suatu masyarakat. Kondisi ini tentu mencerminkan kemampuan penduduk dalam menempuh jenjang Pendidikan. Apabila rata-rata lama sekolah semakin tinggi, maka kondisi Pendidikan suatu masyarakat tercerminkan pada kondisi yang baik.

Gambar 2.14
Angka Rata-Rata Lama Sekolah Kabupaten Padang Pariaman Tahun



Sumber: Kabupaten Padang Pariaman dalam angka, 2024

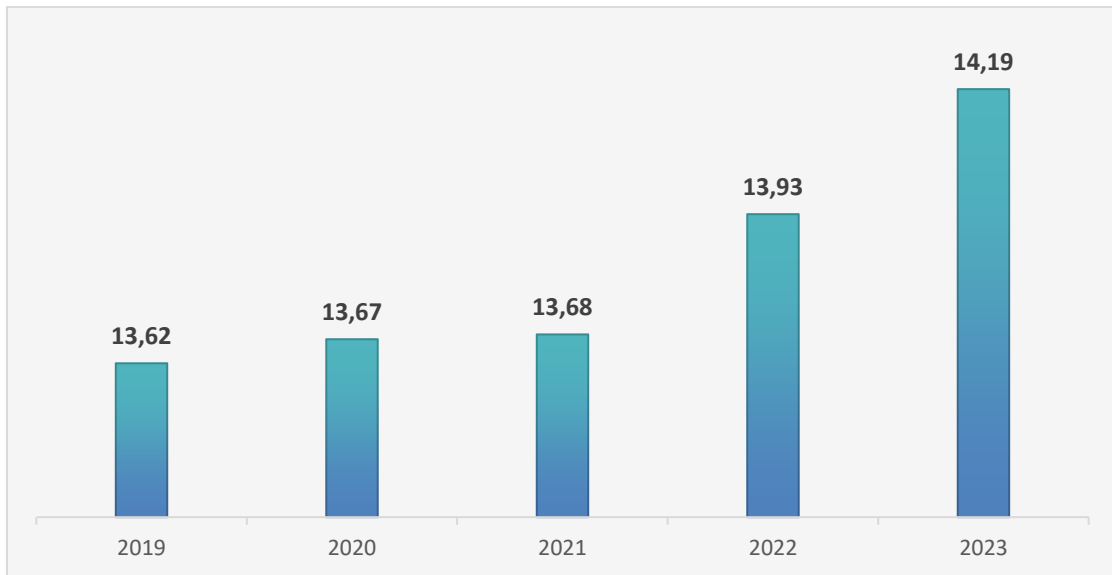
Rata-rata Lama Sekolah didefinisikan sebagai jumlah tahun yang digunakan oleh penduduk dalam menjalani pendidikan formal. Artinya, secara rata-rata penduduk Indonesia yang berusia 25 tahun ke atas telah menempuh pendidikan selama 8,41 tahun atau hampir menamatkan kelas IX. Dari data di atas menunjukkan bahwa angka lama sekolah di Kabupaten Padang Pariaman mengalami peningkatan yang cukup signifikan hingga mencapai 8,41 pada tahun 2023. Selain itu permasalahannya adalah rata-rata lama sekolah penduduk di Kabupaten Padang Pariaman di angka 12 tahun yaitu yang masih di kelas 3 SMP sehingga masih belum memenuhi wajib belajar 12 tahun. Salah satu hal yang menjadi salah satu komponen pengungkit yaitu peningkatan kompetensi guru dan Sarana Prasarana pendidikan yang memadai, peningkatan efisiensi penggabungan sekolah dan mutu keberhasilan.

B. Harapan Lama Sekolah (HLS)

Angka Harapan Lama Sekolah (HLS) didefinisikan sebagai lamanya sekolah (dalam tahun) yang diharapkan akan dirasakan oleh anak pada umur tertentu di masa mendatang. HLS dapat digunakan untuk mengetahui kondisi pembangunan sistem pendidikan di berbagai jenjang. Sedangkan, rata-rata lama sekolah merupakan kombinasi antara partisipasi sekolah, jenjang pendidikan yang sedang dijalani, kelas yang diduduki dan pendidikan yang

ditamatkan. Perkembangan capaian Harapan Lama Sekolah di Kabupaten Padang Pariaman pada tahun 2019-2023 dapat dilihat pada gambar berikut ini:

Gambar 2.15
Harapan Lama Sekolah Kabupaten Padang Pariaman
Tahun 2019-2023



Sumber : Kabupaten Padang Pariaman dalam angka, 2024

Dari data di atas terlihat, Harapan Lama Sekolah Kabupaten Padang Pariaman dari Tahun 2019-2023 mengalami peningkatan setiap tahunnya. Peningkatan capaian kinerja Harapan Lama Sekolah merupakan kondisi kualitas pembangunan manusia. Ada beberapa poin yang harus dilakukan oleh Kabupaten Padang Pariaman yaitu mencegah putus sekolah dan mendorong masyarakat mengikuti pendidikan kesetaraan, mengintensifkan sosialisasi pentingnya pendidikan kepada masyarakat, meningkatkan kuantitas dan kualitas guru dan peningkatan kualitas pendidikan, dan melengkapi dan membangun sarana/prasara pendidikan. Selain itu untuk meningkatkan Harapan lama Sekolah di Kabupaten Padang Pariaman perlu peningkatan hal-hal yang menunjang di bidang Pendidikan.

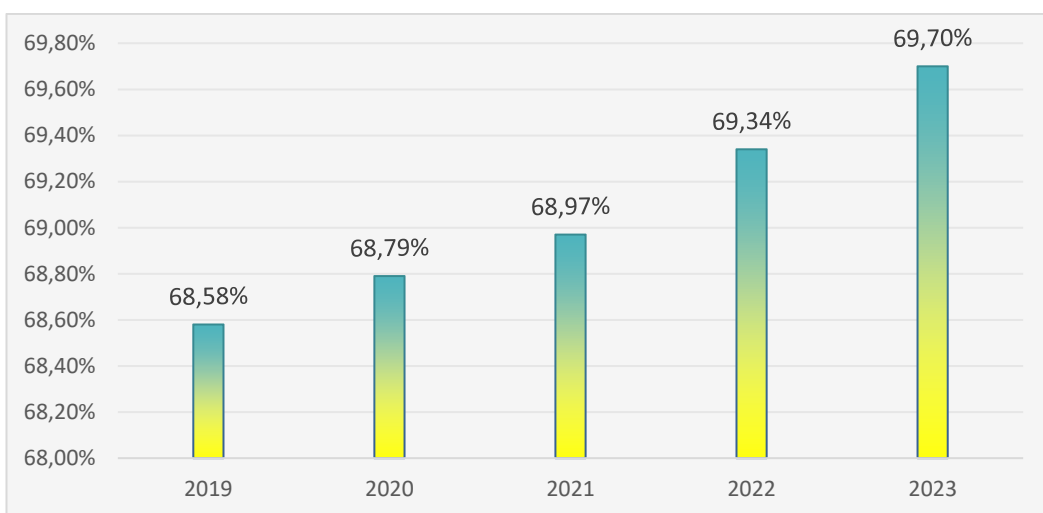
2.1.2.4 Fokus Kesehatan

Kesehatan merupakan salah satu aspek penting dalam kemajuan suatu negara. Menurut World Health Organization (WHO) kesehatan merupakan suatu keadaan sehat yang utuh baik secara fisik, mental dan sosial serta tidak hanya keadaan bebas dari penyakit atau kecacatan yang memungkinkan setiap orang dapat hidup produktif secara sosial dan ekonomi. Beberapa aspek kesehatan yang dapat menjadi acuan adalah angka harapan hidup, persentase balita gizi buruk, prevalensi balita gizi stunting, dan angka balita gizi buruk.

A. Angka Harapan Hidup (AHH)

Angka harapan hidup (AHH) adalah panjang usia rata-rata yang mungkin dicapai oleh penduduk di suatu daerah. Angka Harapan Hidup merupakan alat untuk mengevaluasi kinerja pemerintah dalam meningkatkan kesejahteraan penduduk pada umumnya. Capaian Indikator Angka Harapan Hidup Kabupaten Padang Pariaman Tahun 2019-2023 secara konstan mengalami peningkatan. Pada Tahun 2023 Angka Harapan Hidup Padang Pariaman mengalami peningkatan mencapai angka 69,70%.

Gambar 2.16
Angka Harapan Hidup Kabupaten Padang Pariaman Tahun 2019-2023



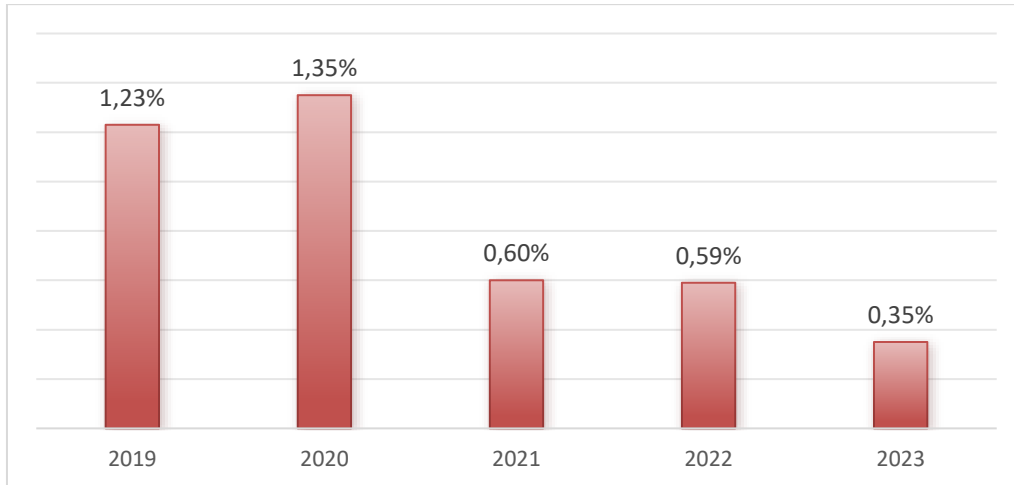
Sumber : Kabupaten Padang Pariaman dalam angka, 2024

Fenomena meningkatnya angka harapan hidup di Kabupaten Padang Pariaman di dukung dengan adanya konsistensi peningkatan kualitas pelayanan kesehatan melalui penyesuaian sarana Kesehatan dasar secara berjenjang, tenaga kesehatan, serta penolong persalinan. Selain itu adanya upaya peningkatan akses terhadap layanan kesehatan yang layak, terjangkau, mudah, dan merata bagi semua penduduk sampai wilayah yang terpencil.

B. Persentase Balita Gizi Buruk

Persentase balita gizi buruk dapat diperoleh dari jumlah balita gizi buruk dibagi dengan jumlah balita. Persentase balita gizi buruk di Kabupaten Padang Pariaman cenderung mengalami penurunan. Pada Tahun 2019 persentase balita gizi buruk berada pada angka 1,23%, namun pada tahun 2020 mengalami kenaikan menjadi 1,35%. kemudian pada tahun 2021-2023 mengalami penurunan yang signifikan. Pada tahun 2023 persentase balita gizi buruk mengalami penurunan mencapai 0,35%.

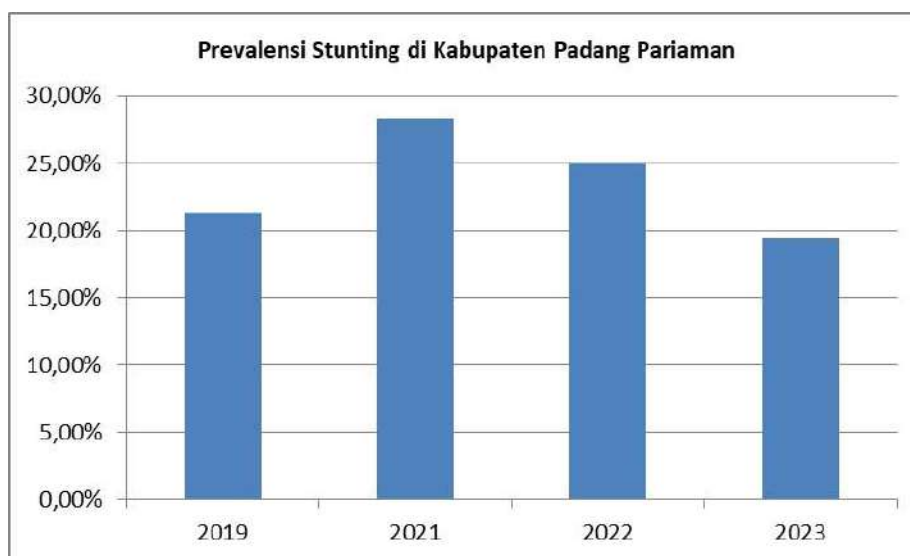
Gambar 2.17
Persentase Balita Gizi Buruk Kabupaten Padang Pariaman Tahun 2019-2023



Sumber : Dinas Kesehatan Kabupaten Padang Pariaman, 2024

Stunting adalah kondisi gagal tumbuh pada anak usia di bawah 5 tahun (balita) akibat kekurangan gizi kronis terutama dalam 1.000 hari pertama kehidupan, yang terlihat dari panjang atau tinggi badan di bawah standar anak seumurnya. Prevalensi Balita Gizi Stunting di Kabupaten Padang Pariaman tahun 2023 19,4% yang mengalami penurunan sebanyak 5,60% dari tahun 2022 Prevalensi Stunting berada di angka 25,00%, hal itu disebabkan karena seringnya diadakan *workshop* tentang Pemantauan Pertumbuhan dan Pemberian Makan Bayi dan Anak (PMBA) bagi Kader Pembangunan Manusia di Kabupaten Padang Pariaman. Berikut ini adalah Prevalensi Balita Gizi Stunting di Kabupaten Padang Pariaman Tahun 2019-2023.

Gambar 2.18
Prevalensi Stunting di Kabupaten Padang Pariaman



Sumber : Dinas Kesehatan Kabupaten Padang Pariaman, 2023

C. Cakupan Desa Siaga Aktif

Desa siaga merupakan strategi baru pembangunan kesehatan. Desa siaga lahir sebagai respon pemerintah terhadap masalah kesehatan di Indonesia yang tak kunjung selesai. Tingginya angka kematian ibu dan bayi, munculnya kembali berbagai penyakit lama seperti tuberkulosis paru, merebaknya berbagai penyakit baru yang bersifat pandemik, serta belum hilangnya penyakit endemis seperti diare dan demam berdarah merupakan masalah utama kesehatan di Indonesia. Berdasarkan Keputusan Menteri Kesehatan Republik Indonesia Nomor: 564/MENKES/SK/VI II/2006, tentang Pedoman Pelaksanaan Pengembangan Desa siaga, desa siaga merupakan desa yang penduduknya memiliki kesiapan sumber daya dan kemampuan serta kemauan untuk mencegah dan mengatasi masalah-masalah kesehatan, bencana dan kegawatdaruratan kesehatan secara mandiri. Desa siaga adalah suatu konsep peran serta dan pemberdayaan masyarakat di tingkat desa, disertai dengan pengembangan kesiagaan dan kesiapan masyarakat untuk memelihara kesehatannya secara mandiri. Berikut ini adalah Cakupan Desa Siaga Aktif di Kabupaten Padang Pariaman tahun 2019-2023.

Tabel 2.14
Cakupan Desa Siaga Aktif di Kabupaten Padang Pariaman Tahun 2019-2023

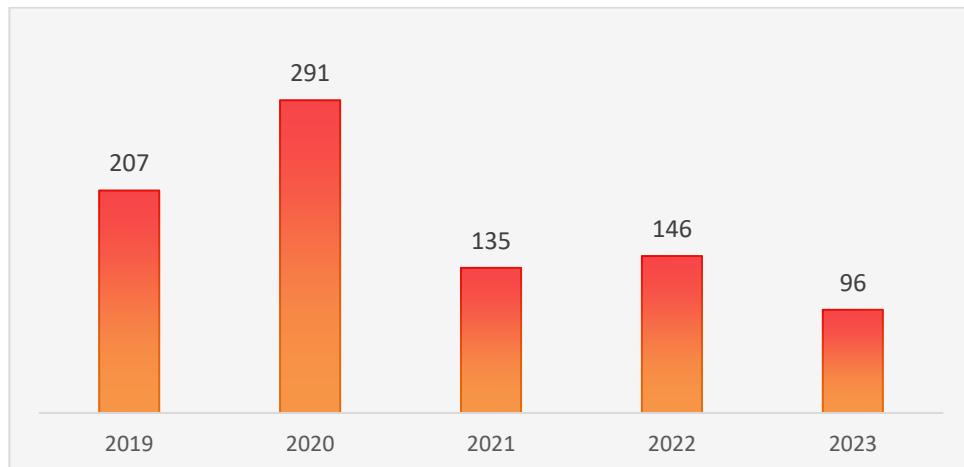
Indikator	2019	2020	2021	2022	2023
Cakupan Desa Siaga Aktif	100%	100%	100%	100%	100%

Sumber : Dinas Kesehatan Kabupaten Padang Pariaman, 2023

D. Angka Balita Gizi Buruk

Kondisi balita gizi buruk merupakan fenomena yang dihadapi untuk mempertahankan kualitas kehidupan. Balita gizi buruk terjadi akibat suplai makanan dan Kesehatan ibu hamil tidak tercukupi gizi maupun kualitas kandungan makanannya. Dengan demikian, kondisi balita gizi buruk akan berdampak pada pertumbuhan anak balita.

Gambar 2.19
Jumlah Balita Gizi Buruk Kabupaten Padang Pariaman Tahun 2019-2023



Sumber : Dinas Kesehatan Kabupaten Padang Pariaman, 2024

Balita yang masuk dalam status gizi buruk berarti berat badannya tidak sesuai (sangat kurang) dengan usianya. Indikator yang kedua adalah Berat Badan yang dikelompokkan dalam empat kriteria yaitu kurus sekali/sangat kurus, kurus, normal dan gemuk. Dari data di atas menunjukkan jumlah balita gizi buruk yang ada di Kabupaten Padang Pariaman mengalami penurunan. Pada Tahun 2023 Jumlah Balita Gizi buruk Kabupaten Padang Pariaman Tahun 2023 mencapai 96 bayi.

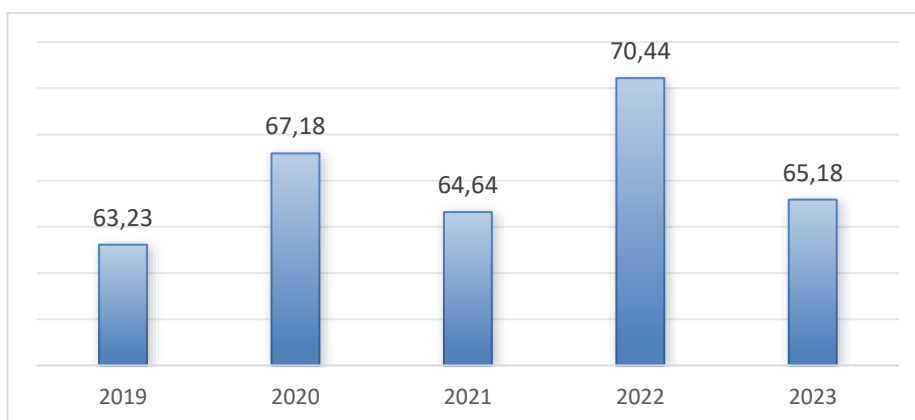
2.1.2.5 Fokus Ketenagakerjaan

Ketenagakerjaan adalah segala sesuatu yang berhubungan dengan tenaga kerja pada waktu sebelum, selama dan setelah selesai masa hubungan kerja, baik pada pekerjaan yang menghasilkan barang maupun pekerjaan berupa jasa. Masalah ketenagakerjaan dapat timbul karena beberapa faktor seperti pendidikan, kesempatan kerja maupun pertumbuhan ekonomi yang relatif rendah. Beberapa faktor dalam ketenagakerjaan antara lain tingkat partisipasi angkatan kerja dan tingkat pengangguran terbuka.

A. Tingkat Partisipasi Angkatan Kerja (TPAK)

Tingkat Partisipasi Angkatan Kerja (TPAK) adalah Penduduk yang termasuk bukan angkatan kerja adalah penduduk usia kerja (15 tahun dan lebih) yang masih sekolah, mengurus rumah tangga atau melaksanakan kegiatan lainnya selain kegiatan pribadi. TPAK yang tinggi adalah sangat baik untuk pembangunan suatu negara atau wilayah. Karena semakin tinggi TPAK, maka akan mendorong pertumbuhan ekonomi, semakin banyak pasokan tenaga kerja (*labour supply*) yang akan memproduksi barang dan jasa dalam suatu perekonomian.

Gambar 2.20
Tingkat Partisipasi Angkatan Kerja Kabupaten Padang Pariamn Tahun 2019-2023



Sumber : Dinas Kesehatan Kabupaten Padang Pariaman, 2024

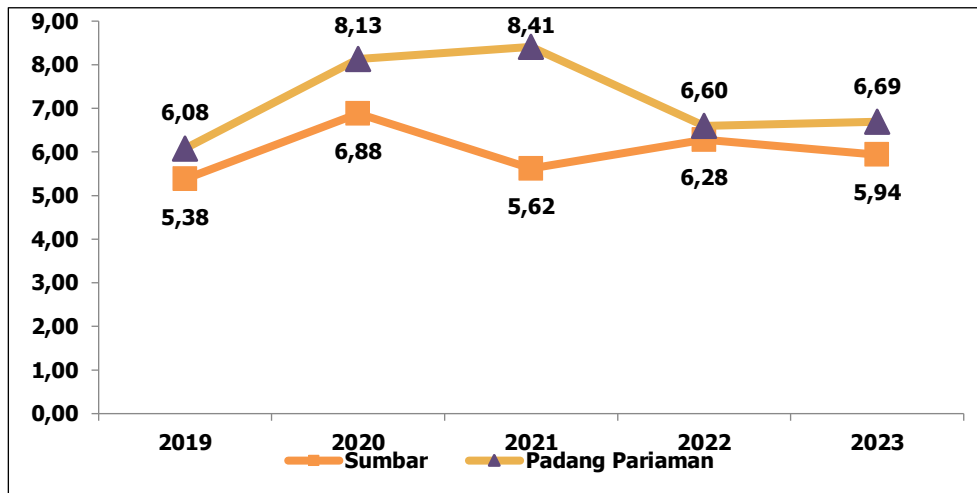
Tingkat partisipasi angkatan kerja di Kabupaten Padang Pariaman mengalami kondisi fluktuatif. Pada Tahun 2023 TPAK Padang Pariaman mengalami penurunan di angka 65,18 persen, yang artinya dari seluruh penduduk berusia 15 tahun ke atas sebanyak 65,1 persennya sedang bekerja atau mencari pekerjaan.

Kondisi ini tentu dipengaruhi oleh beberapa faktor, diantaranya adalah ketersediaan lapangan pekerjaan, kemudahan dalam berwirausaha, dan sebagainya. Oleh karena itu, untuk menjaga iklim partisipasi angkatan kerja di Kabupaten Padang Pariaman lebih baik diperlukan berbagai kebijakan yang dapat meningkatkan minat Angkatan kerja di Kabupaten Padang Pariaman untuk turut berpartisipasi.

B. Tingkat Pengangguran Terbuka (TPT)

Tingkat Pengangguran Terbuka (TPT) adalah indikasi tentang penduduk usia kerja yang termasuk dalam kelompok pengangguran. Tingkat pengangguran terbuka diukur sebagai persentase jumlah penganggur/pencari kerja terhadap jumlah angkatan kerja. Kegunaan dari indikator pengangguran terbuka ini baik dalam satuan unit (orang) maupun persen berguna sebagai acuan pemerintah bagi pembukaan lapangan kerja baru. Lebih penting lagi, indikator ini digunakan sebagai bahan evaluasi keberhasilan pembangunan perekonomian, selain angka kemiskinan. Berikut ini adalah capaian Tingkat pengangguran Terbuka Kabupaten Padang Pariaman Tahun 2019-2023:

Gambar 2.21
Perkembangan Tingkat Pengangguran Terbuka (TPT)
Kabupaten Padang Pariaman Tahun 2019-2023 (Kondisi Agustus)



Sumber : BPS Padang Pariaman dan BPS Provinsi Sumatera Barat, 2024

Sementara Tingkat Partisipasi Angkatan Kerja (TPAK) yang merupakan jumlah total angkatan kerja terhadap jumlah penduduk usia 15 tahun keatas di Kabupaten Padang Pariaman pada tahun 2023 adalah sebesar 65,18 persen menurun dari tahun 2022 sebesar 70,44 persen. Ini mengindikasikan menurunnya persentase penduduk yang aktif secara ekonomi di Kabupaten Padang Pariaman. Berikut diperlihatkan perkembangan TPT dan TPAK di Kabupaten Padang Pariaman tahun 2019-2023 pada Tabel 2.15.

Tabel 2.15
Tingkat Pengangguran Terbuka (TPT) dan Tingkat Partisipasi Angkatan Kerja (TPAK) Kabupaten Padang Pariaman Tahun 2019-2023

Tahun	TPT (%)	TPAK (%)
2019	6,08	63,23
2020	8,13	67,18
2021	8,41	64,64
2022	6,60	70,44
2023	6,69	65,18

Sumber : Padang Pariaman Dalam Angka, 2024

Menurut data SAKERNAS terdapat enam status pekerjaan secara sederhana yang dapat diidentifikasi dalam 2 kelompok utama terkait kegiatan ekonomi formal dan informal. Kegiatan formal terdiri dari mereka yang berstatus berusaha dibantu buruh tetap dan buruh/karyawan/pegawai, sementara sisanya termasuk kegiatan informal. Berdasarkan identifikasi ini, maka pada tahun 2022 sebanyak 61.220 orang (30,69 persen) penduduk bekerja pada kegiatan formal dan sebanyak 138.293 orang (69,31 persen) bekerja pada kegiatan informal. Adapun komposisi penduduk usia 15 Tahun ke Atas yang bekerja menurut status pekerjaan utama di Kabupaten Padang Pariaman selama periode tahun 2019-2023 dapat dilihat pada tabel 2.16 berikut:

Tabel 2.16
Penduduk Berumur 15 Tahun Ke Atas Yang Bekerja Menurut Status Pekerjaan Utama di Kabupaten Padang Pariaman Tahun 2019-2023

No.	Status Pekerjaan Utama	Tahun				
		2019	2020	2021	2022	2023
1	Berusaha sendiri	37.296 (21,87%)	46.474 (25,29%)	46.819 (26,32%)	43.930 (22,02%)	47.872 (23,11%)
2	Berusaha dibantu buruh tidak tetap	31.440 (18,44%)	35.757 (19,46)	31.731 (17,83%)	40.908 (20,50%)	39.266 (18,96%)
3	Berusaha dibantu buruh tetap	5.539 (3,25%)	4.272 (2,33%)	3.809 (2,14%)	8.610 (4,32%)	6.365 (3,07%)
4	Buruh/Karyawan /Pegawai	50.753 (29,76%)	46.994 (25,58%)	42.965 (24,15%)	52.610 (26,37%)	56.541 (27,30%)
5	Pekerja Bebas di Pertanian	17.399 (10,20%)	14.729 (8,02%)	12.761 (7,17%)	12.871 (6,45%)	33.342 (16,10%)
6	Pekerja bebas di non Pertanian	9.925 (5,82%)	9.604 (5,23%)	15.977 (8,98%)	11.000 (5,51%)	23.655 (11,42%)
7	Pekerja keluarga	10.757 (6,31%)	25.901 (14,10%)	23.832 (13,40%)	29.584 (14,83%)	-
	TOTAL	170.516 (100%)	183.731 (100%)	177.894 (100%)	199.513 (100%)	207.131 (100%)

Sumber : Padang Pariaman Dalam Angka, 2024

C. Rasio Penduduk yang Bekerja

Rasio penduduk yang bekerja dapat diperoleh dari persentase jumlah penduduk yang bekerja dibagi dengan angkatan kerja. Rasio penduduk yang bekerja di Kabupaten Padang Pariaman pada Tahun 2021 adalah sebesar 85,1 persen kemudian di Tahun 2022 naik menjadi 95,35 persen kemudian di Tahun 2023 mengalami penurunan menjadi 93,31 persen. Rasio penduduk yang bekerja di Kabupaten Padang Pariaman dapat dilihat pada tabel berikut:

Tabel 2.17
Rasio Penduduk yang Bekerja di Kabupaten Padang Pariaman Tahun 2021-2023

Indikator Capaian Ketenagakerjaan	2021		2022		2023	
	Target	Realisasi	Target	Realisasi	Target	Realisasi
Rasio Penduduk yang Bekerja	70,9	85,1	70,92	95,35	70,93	93,31

Sumber : Dinas Perdagangan dan Tenaga Kerja Padang Pariaman, 2024

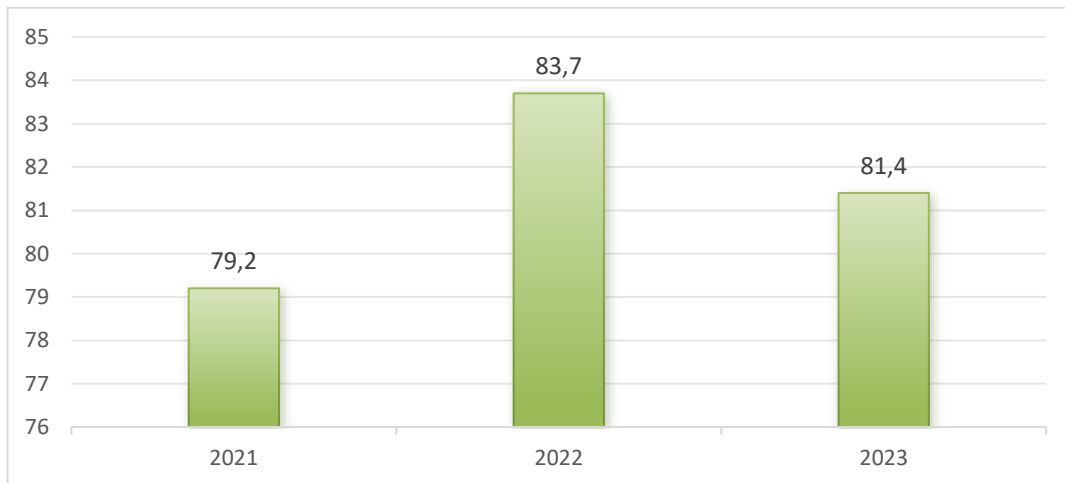
2.1.2.6 Fokus Ketahanan Pangan

Berbagai upaya dalam urusan ketahanan pangan tidak hanya berfokus pada peningkatan ketersediaan pangan, pemerataan distribusi pangan dengan harga terjangkau dan tercapainya pola konsumsi pangan yang aman beragam, bergizi danimbang, namun juga meningkatkan peran masyarakat dan pihak swasta dalam mendukung ketahanan pangan. Ketahanan pangan di suatu daerah dapat dilihat melalui beberapa indikator yaitu, Skor Pola Pangan Harapan (PPH), penguatan cadangan pangan, serta penanganan daerah rawan pangan. Dalam upaya peningkatan ketahanan pangan Kabupaten Padang Pariaman juga turut mendukung pengembangan Kawasan Sentra Produksi Pertanian (KSPP) untuk mendukung Major Project (MP) *Nasional Food Estate* (khusus lokpri).

A. Pencapaian Skor Pola Pangan Harapan (PPH)

Pola Pangan Harapan (PPH) atau *Desirable Dietary Pattern* (DDP) adalah susunan keragaman pangan yang didasarkan pada sumbangan energi dari kelompok pangan utama pada tingkat ketersediaan maupun konsumsi pangan.

Gambar 2.22
Pencapaian Skor Pola Pangan Harapan (PPH)
Kabupaten Padang Pariaman Tahun 2021-2023



Sumber: Dinas Pertanian dan Ketahanan Pangan Kabupaten Padang Pariaman, 2024

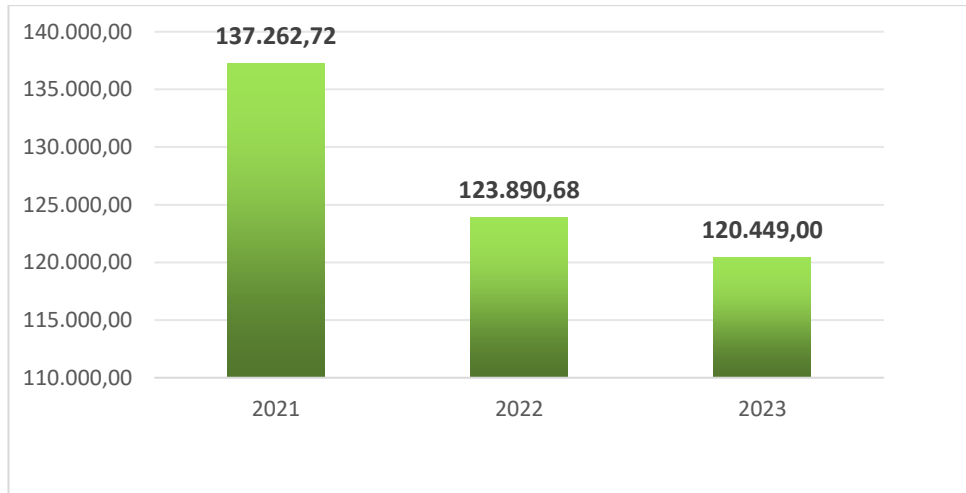
Skor PPH Kabupaten Padang Pariaman mengalami kondisi fluktuatif. Faktor penyebab turunnya skor pph per-kapita di Kabupaten Padang Pariaman disebabkan oleh survei yang belum menggambarkan secara keseluruhan tentang edukasi pada masyarakat terkait dengan gizi. *Coefisien Variasi* (CV harga pangan) di Kabupaten Padang Pariaman mengalami fluktuatif. Hal ini disebabkan oleh keterlambatan sumber data bahan analisis. Peningkatan pada tahun 2022 dipengaruhi oleh ketepatan dan kecepatan data yang akurat, penggunaan aplikasi. Kemudian pada tahun 2023 mengalami penurunan menjadi 81,4.

2.1.2.7 Fokus Pertanian

Pertanian merupakan unsur pendukung dalam pelaksanaan urusan pemerintah bidang peningkatan ekonomi di sektor pertanian. Bidang petanian akan selalu menghadapi tantangan yang kompleks dalam peningkatan pangan untuk mendongkrak sektor pertanian Kabupaten Padang Pariaman.

Produksi sektor pertanian di Kabupaten Padang Pariaman dapat diperoleh dari Jumlah produksi komoditas pertanian per ton. Di Kabupaten Padang Pariaman, produksi sektor pertanian mengalami penurunan sebesar 13.372,04 ton, dimana tahun 2022 sebesar 123.890,68 ton tahun 2023 sebesar 137.262,72 ton. Berikut ini adalah produksi sektor pertanian di Kabupaten Padang Pariaman Tahun 2021-2023.

Gambar 2.23
Produksi Sektor Pertanian Kabupaten Padang Pariaman
Tahun 2021-2023



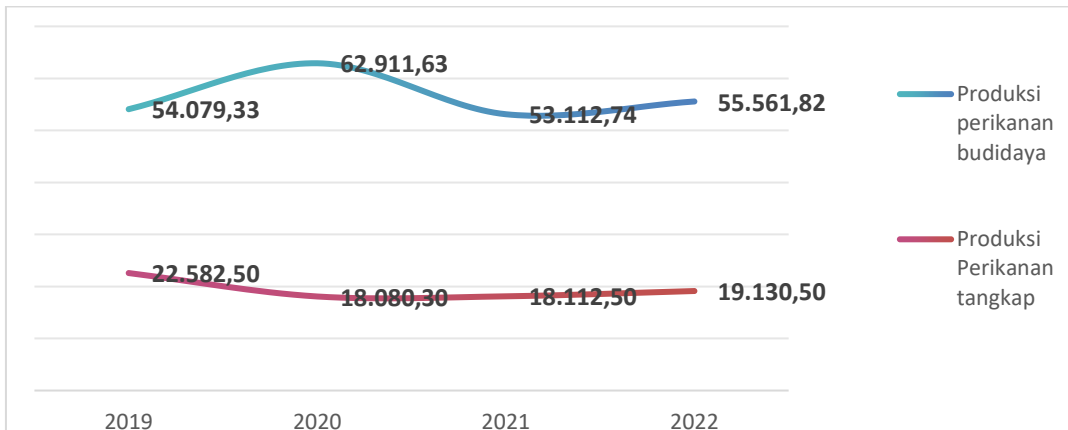
Sumber: Dinas Pertanian dan Ketahanan Pangan Kabupaten Padang Pariaman, 2024

2.1.2.8 Fokus Kelautan dan Perikanan

Sumber daya perikanan di Kabupaten Padang Pariaman meliputi sumber daya perikanan tangkap dan budidaya dan memiliki prospek yang baik untuk dikembangkan di masa depan, namun masih belum secara optimal tergali dan dimanfaatkan. Perkembangan produksi perikanan di Kabupaten Padang Pariaman dapat dilihat dari produksi perikanan tangkap, perikanan budidaya dan produksi benih ikan. Untuk produksi perikanan tangkap terdiri dari perikanan laut dan perikanan umum.

Produksi perikanan budidaya di Kabupaten Padang Pariaman dalam kurun waktu 5 tahun terakhir selalu mengalami peningkatan. Pada Tahun 2018-2023 mengalami fluktuatif. Pada Tahun 2022 total Produksi Perikanan Budidaya maupun produksi Perikanan Tangkap mengalami kenaikan. Hal ini terjadi karena ada fasilitas sarana dan prasarana pembinaan kelembagaan secara berkala/permintaan kelompok baru pelihara ikan. Selain itu disebabkan banyaknya kekayaan sumber daya ikan diwaduk yang terkumpul melalui sungai yang mengalir, faktor selanjutnya karena sering adanya sosialisasi tangkap ikan ramah lingkungan.

Gambar 2.24
Jumlah Total Produksi Perikanan (Tangkap dan Budidaya)
Kabupaten Padang Pariaman Tahun 2021-2022

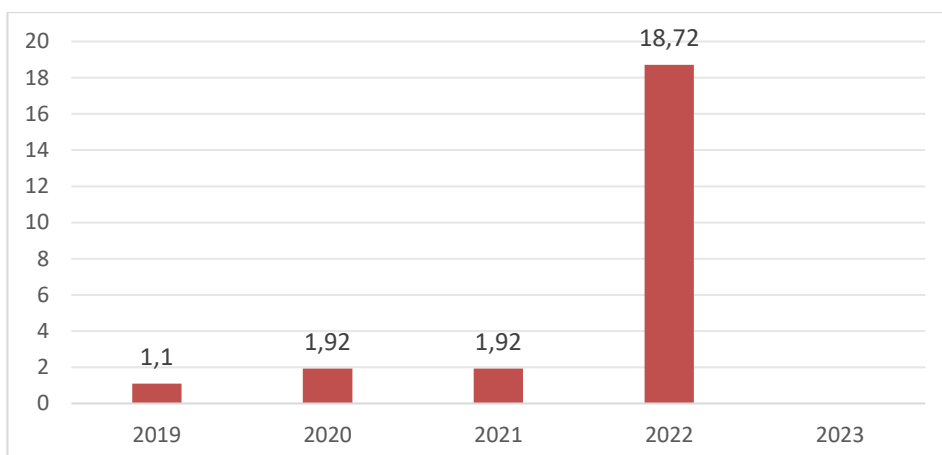


Sumber : Dinas Perikanan Kabupaten Padang Pariaman, 2024

2.1.2.9 Fokus Perindustrian

Perindustrian merupakan unsur dalam pelaksanaan urusan pemerintah bidang peningkatan ekonomi. Bidang perindustrian akan selalu menghadapi tantangan yang kompleks peningkatan ekonomi untuk mendongkrak sektor industri dengan melihat potensi daerah Kabupaten Padang Pariaman. Persentase pertumbuhan industri di Kabupaten Padang Pariaman Tahun 2019-2023 mengalami kenaikan yang signifikan menjadi 18,72. Peningkatan ini didorong oleh bangkitnya kembali perekonomian masyarakat pasca terhadap pembatasan kegiatan di luar rumah akibat adanya pandemi covid-19.

Gambar 2.25
Persentase Pertumbuhan Industri Kabupaten Padang Pariaman
Tahun 2019-2023



Sumber: Dinas Perdagangan dan Tenaga Kerja Kabupaten Padang Pariaman, 2024

2.1.2.10 Fokus Seni Budaya dan Olahraga

Seni budaya diartikan sebagai setiap karya seni yang sengaja dibuat dengan berlandaskan kepada akal maupun budi yang dimiliki oleh sekelompok masyarakat serta digunakan dan diturunkan dari masa ke masa secara berkelanjutan. Sedangkan olahraga adalah aktivitas untuk melatih tubuh seseorang, tidak hanya secara jasmani tetapi juga secara rohani.

A. Jumlah Cagar Budaya Dilestarikan

Seni budaya diartikan sebagai setiap karya seni yang sengaja dibuat dengan berlandaskan kepada akal maupun budi yang dimiliki oleh sekelompok masyarakat serta digunakan dan diturunkan dari masa ke masa secara berkelanjutan. Sedangkan olahraga adalah aktivitas untuk melatih tubuh seseorang, tidak hanya secara jasmani tetapi juga secara rohani. Pembangunan bidang seni dan budaya sangat terkait erat dengan kualitas hidup manusia dan masyarakat. Pembangunan sektor kebudayaan di Kabupaten Padang Pariaman harus terus dilakukan untuk menjaga kultur budaya Padang Pariaman yang dihormati dan dijunjung tinggi.

B. Olahraga

Pembangunan bidang pemuda dan olahraga dilakukan melalui berbagai pembinaan generasi muda dan olahraga. Pembinaan generasi muda dilaksanakan melalui kegiatan Pasukan Pengibar Bendera Pusaka (Paskibraka), aubade, Pramuka, dan penyelenggaraan upacara bendera. Beberapa kegiatan dari kepemudaan dan olahraga menjadi terhambat dikarenakan Pandemi Covid-19. Hal ini dikarenakan kegiatan keramaian yang mengikutsertakan orang banyak seperti olahraga memiliki dampak serius terhadap perkembangan angka positif Covid-19 Kabupaten Padang Pariaman. Sehingga kegiatan ini untuk sementara waktu dilakukan pembatasan sampai waktu yang belum ditentukan. Capaian indikator kegiatan pada Olahraga adalah sebagai berikut:

Jumlah sarana dan prasarana olahraga sebagai penunjang kegiatan pemuda dan olahraga dapat dilihat pada tabel 2.18:

Tabel 2.18
Aspek Kebudayaan Tahun 2019-2023

NO	URAIAN	TAHUN				
		2019	2020	2021	2022	2023
1	Cakupan pembinaan Olahraga	N/A	N/A	36	40	40
2	Cakupan Pelatih yang bersertifikasi	N/A	N/A	N/A	12	1
3	Cakupan Pembinaan Atlit Muda	N/A	N/A	N/A	N/A	N/A
4	Jumlah Atlet Berprestasi	N/A	N/A	367	372	412
5	Jumlah Prestasi Olahraga	N/A	N/A	N/A	N/A	N/A
6	Sarana Olahraga	17	17	17	17	17
	Sepak Bola	50	50	50	80	80
	Futsal	9	9	9	10	10
	Bola Volley	20	20	20	20	20
	Bulutangkis	10	10	10	10	10
	Sepak Takraw	18	18	18	15	15

NO	URAIAN	TAHUN				
		2019	2020	2021	2022	2023
	Tenis Lapangan	1	1	1	1	1
	Bola Basket	3	3	3	3	3
	Panjat Tebing	2	2	2	2	2
	Kolam Renang	1	1	1	1	1

Sumber : Dinas Pariwisata dan Olahraga Kab.Padang Pariaman, 2024

Dari tabel diatas dapat dilihat cakupan pembinaan Olahraga Pada tahun 2021-2023 mengalami peningkatan, namun cakupan Pelatih yang bersertifikasi mengalami penurunan yang signifikan pada tahun 2023 tercatat hanya 1 pelatih yang bersertifikasi.

Untuk Atlet yang berprestasi pada tahun 2021-2023 cenderung mengalami peningkatan, hal ini di dukung dengan adanya sarana dan prasarana yang di fasilitasi oleh Pemerintah Kabupaten Padang Pariaman. Dapat dilihat dari tabel di atas adapun sarana dan prasarana yang di fasilitasi oleh Pemerintah Kabupaten Padang Pariaman antara lain, Lapangan Sepak Bola, futsal, Bola Volley, Bulutangkis, Sepak Takraw, Tennis Lapangan, Bola Basket, dan bahkan ada panjat tebing dan kolam renang.

C. Ketentraman, Ketertiban Umum Dan Perlindungan Masyarakat

Urusan Ketentraman, ketertiban umum dan Perlindungan Masyarakat mencakup beberapa Perangkat Daerah di Kabupaten Padang Pariaman, yakni diantaranya adalah Satpol PP dan BPBD. Untuk itu, berikut ini disajikan capaian kinerja pada kedua Perangkat Daerah tersebut.

Tabel 2.19 I
Indikator Urusan Ketentraman, Ketertiban Umum,
dan Perlindungan Masyarakat Pemerintah Kabupaten Padang Pariaman
Tahun 2021-2023

Indikator Kinerja Daerah	Satuan	Realisasi			OPD Penanggung Jawab
		2021	2022	2023	
Persentase Penegakan Perda	%	68,25	79,17	60,00	Satpol PP dan Damkar
Persentase gangguan trantibum dan linmas yang dapat diselesaikan	%	100,00	79,16	67,50	Satpol PP dan Damkar
Tingkat Waktu Tanggap (Response Time Rate) daerah layanan Wilayah Manajemen Kebakaran (MWK)	Menit	15,00	7,00	12,00	Satpol PP dan Damkar
Rasio Pos Siskamling per jumlah desa/kelurahan	Jumlah	0,00	0,00	103,00	Satpol PP dan Damkar
Cakupan patroli petugas Satpol PP	Jam	0,53	1,41	0,50	Satpol PP dan Damkar
Tingkat penyelesaian pelanggaran K3 (ketertiban, ketentraman, keindahan) di Kabupaten	%	100,00	79,16	35	Satpol PP dan Damkar
Persentase aparaturnya pemadam kebakaran yang memenuhi standar kualifikasi	%	81,54	78,46	72,13	Satpol PP dan Damkar

Indikator Kinerja Daerah	Satuan	Realisasi			OPD Penanggung Jawab
		2021	2022	2023	
Jumlah mobil pemadam kebakaran diatas 3000-5000 liter pada WMK	Unit	5,00	6,00	7,00	Satpol PP dan Damkar
Cakupan Petugas Perlindungan Masyarakat (Linmas)	%	9,17	53,40	80,00	Satpol PP dan Damkar
Cakupan pelayanan bencana kebakaran kabupaten/kota	%	17,65	17,65	100	Satpol PP dan Damkar
Nagari tangguh bencana	Nagari	15,00	16,00	16,00	BPBD
Persentase sarana dan prasarana kebencanaan yang ramah bencana	%	41,84	42,24	66,75	BPBD
Tingkat Waktu Tanggap (Response Time Rate)	Menit	15	15	15	BPBD

Sumber : Satpol PP Damkar dan BPBD 2023

Berdasarkan tabel tersebut capaian kinerja Urusan Ketentraman, Ketertiban Umum dan Perlindungan Masyarakat di Kabupaten Padang Pariaman sudah cukup baik. Capaian kinerja Perangkat Daerah Satpol PP yakni Persentase Penegakkan Perda mengalami fluktuatif mulai dari Tahun 2021-2023.

Hal ini juga relevan dengan capaian kinerja Cakupan patroli petugas Satpol PP. Lebih lanjut, capaian kinerja Persentase sarana dan prasarana kebencanaan yang ramah bencana juga menunjukkan kinerja yang baik namun dari tahun 2018-2023 mengalami peningkatan yaitu di angka 66,75 pada tahun 2023

Dari segi Nagari Tangguh bencana di setiap tahunnya semakin meningkat, Cakupan pelayanan bencana kebakaran kabupaten/kota juga semakin baik, dan sebagainya. Tentu kondisi ini harus dipertahankan dan dioptimalkan agar kebencanaan di Kabupaten Padang Pariaman tidak menimbulkan banyak korban jiwa.

2.1.3. Aspek Pelayanan Umum

Pelayanan publik dilaksanakan oleh pemerintah bertujuan untuk memenuhi keinginan dan kebutuhan dasar masyarakat. Untuk mengejar ketertinggalan, pengentasan kemiskinan, pengurangan ketimpangan dan pengurangan pengangguran dilakukan kegiatan yang berkaitan dengan program pembangunan. Kegiatan pemenuhan kebutuhan pelayanan sesuai dengan peraturan perundang-undangab bagi setiap warga negara dan penduduk atas barang, jasa, dan/atau pelayanan administratif yang disediakan oleh institusi.

Aspek pelayanan umum terdiri dari beberapa urusan yang terkategoriikan kedalam urusan Wajib yang berkaitan dengan Pelayanan Dasar, Urusan Wajib yang berkaitan dengan Pelayanan Dasar, Urusan Pilihan, Unsur Pendukung Pemerintahan dan Unsur Penunjang Pemerintah. Aspek Pelayanan Umum yang berkaitan dengan Layanan Urusan Pemerintah Wajib meliputi : pendidikan, kesehatan, pekerjaan umum dan penataan ruang, perumahan rakyat dan kawasan permukiman, ketentraman, ketertiban umum dan perlindungan masyarakat serta sosial.

Urusan Wajib yang tidak berkaitan dengan Pelayanan dasar meliputi : tenaga kerja, pemberdayaan perempuan dan perlindungan anak, pangan, pertanahan, lingkungan hidup, administrasi kependudukan dan pencatatan sipil, pemberdayaan masyarakat dan desa, pengendalian penduduk dan keluarga berencana, perhubungan, komunikasi dan informatika, koperasi, usaha kecil dan menengah, penanaman modal, kepemudaan dan olahraga, statistik, persandian, kebudayaan, perpustakaan dan arsip.

Sementara aspek pelayanan umum Urusan Pilihan terdiri dari pariwisata, pertanian, perdagangan, dan perindustrian. Sedangkan unsur Penunjang terdiri atas perencanaan, keuangan, kepegawaian, pendidikan dan pelatihan serta penelitian dan pengembangan. Berikut merupakan penjelasan terkait aspek pelayanan umum serta data terkait.

2.1.3.1 Urusan Wajib yang Berkaitan dengan Pelayanan Dasar

Pemerintah daerah wajib melakukan dan menyelenggarakan Urusan Pemerintahan Wajib yang berkaitan dengan Pelayanan Dasar. Untuk menjelaskan kondisi dan perkembangan Urusan Pelayanan Urusan Wajib pada Kabupaten Padang Pariaman ditampilkan berbagai indikator sebagai berikut:

A. Urusan Pendidikan

Menurut UU No 20 Tahun 2003 Tentang Sistem Pendidikan Nasional, Pendidikan adalah usaha sadar dan terencana untuk mewujudkan suasana belajar dan proses pembelajaran agar peserta didik secara aktif mengembangkan potensi dirinya untuk memiliki kekuatan spiritual keagamaan, pengendalian diri, kepribadian, kecerdasan, akhlak mulia, serta ketrampilan yang diperlukan dirinya, Masyarakat, bangsa dan negara.

Pendidikan menjadi tanggung jawab bersama antara pemerintah dan masyarakat untuk mengembangkan potensi peserta didik agar menjadi manusia yang beriman dan bertakwa kepada Tuhan Yang Maha Esa, berakhlak mulia, sehat, berilmu, cakap, kreatif, mandiri dan menjadi warga negara yang demokratis serta bertanggung jawab.

Pembangunan di bidang Pendidikan diperlukan peran serta yang aktif tidak hanya dari pemerintah tetapi juga dari masyarakat sehingga semua program peningkatan pendidikan dapat berjalan dan sesuai dengan tujuan pembangunan bidang pendidikan baik secara formal ataupun non formal harus selalu ditingkatkan. Setidaknya terdapat tiga permasalahan pendidikan. Pertama yakni terkait pemerataan, baik pemerataan kualitas, pemerataan sarana maupun pemerataan guru (Rasio guru yang cukup tetapi tidak merata). Kedua yakni kualitas pendidik dan tenaga kependidikan terkait *how to have* (bagaimana memperoleh/rekrutmen) dan *how to empower* (bagaimana memberdayakan). Ketiga yakni terkait kesejahteraan pendidik dan tenaga kependidikan yang masih belum merata.

Pendidikan di Kabupaten Padang Pariaman merupakan bagian yang penting yang harus ditingkatkan kinerjanya. Bagian penting pada pendidikan di Kabupaten Padang Pariaman yakni tingkat persentase Pendidikan Anak usia Dini (PAUD), Angka Partisipasi Sekolah (APS), rasio Ketersediaan Sekolah

terhadap penduduk, Rasio Guru terhadap Murid, Rasio Guru terhadap murid per kelas rata-rata, Angka Putus Sekolah (APS), Angka Kelulusan (AL), Angka melanjutkan (AM), dan Guru yang memenuhi kualifikasi S1/D-IV.

Berikut diperlihatkan perkembangan rasio murid terhadap guru dan sekolah di Kabupaten Padang Pariaman selama 5 (lima) tahun terakhir yakni:

Tabel 2.20
Sarana Pendidikan Kabupaten Padang Pariaman Tahun 2019-2023

Tahun Ajaran	Sekolah	Murid	Guru	Rasio Murid terhadap Guru	Rasio Murid terhadap Sekolah
Sekolah Dasar Negeri					
2018/2019	401	49,272	3,413	14.437	122.873
2019/2020	401	47,924	3,402	14.087	119.511
2020/2021	401	47,109	3,919	12.021	117.479
2021/2022	401	45,390	3,740	12.1364	113.1920
2022/2023	401	43,839	3,783	11.5884	109.3242
2023/2024	401	42,825	3,604	11.8826	106.7955
Sekolah Dasar Swasta					
2018/2019	7	1,579	83	19.024	225.571
2019/2020	8	1,843	82	22.476	230.375
2020/2021	8	2,129	115	18.513	266.125
2021/2022	10	2,381	118	20.1780	238.1000
2022/2023	12	2,739	138	19.8478	228.2500
2023/2024	14	2,936	161	18.2360	209.7143
Madrasah Ibtidaiyah (MI) Negeri					
2018/2019	5	596	75	7.947	119.2
2019/2020	5	596	80	7.45	119.2
2020/2021	5	703	68	10.338	140.6
2021/2022	5	629	82	7.6707	125.8000
2022/2023	5	612	59	10.3729	122.4000
2023/2024	5	593	75	7.9067	118.6000
Madrasah Ibtidaiyah (MI) Swasta					
2018/2019	4	319	37	8.622	79.75
2019/2020	4	322	37	8.703	80.5
2020/2021	4	446	35	12.743	111.5
2021/2022	4	312	34	9.1765	78.0000
2022/2023	5	419	56	7.4821	83.8000
2023/2024	5	400	57	7.0175	80.0000
Sekolah Menengah Pertama (SMP) Negeri					
2018/2019	58	17,719	1,446	12.254	305.5
2019/2020	58	17,073	1,380	12.372	294.362
2020/2021	58	16,714	1,448	11.543	288.172
2021/2022	58	15,909	1,357	11.7237	274.2931
2022/2023	58	15,219	1,323	11.5034	262.3966
2023/2024	58	14,785	1,339	11.0418	254.9138
Sekolah Menengah Pertama (SMP) Swasta					
2018/2019	2	180	27	6.667	90
2019/2020	2	210	28	7.5	105
2020/2021	3	229	36	6.361	76.333
2021/2022	4	298	47	6.3404	74.5000

Tahun Ajaran	Sekolah	Murid	Guru	Rasio Murid terhadap Guru	Rasio Murid terhadap Sekolah
2022/2023	4	287	39	7.3590	71.7500
2023/2024	3	277	33	8.3939	92.3333
Madrasah Tsanawiyah (MTs) Negeri					
2018/2019	10	3,518	335	10.501	351.8
2019/2020	10	3,727	349	10.679	372.7
2020/2021	10	3,667	370	9.911	366.7
2021/2022	10	4,146	372	11.1452	414.6000
2022/2023	10	3,987	403	9.8933	398.7000
2023/2024	10	3,926	354	11.0904	392.6000
Madrasah Tsanawiyah (MTs) Swasta					
2018/2019	18	1,407	308	4.568	78.167
2019/2020	18	1,381	303	4.558	76.722
2020/2021	19	1,642	334	4.916	86.421
2021/2022	19	1,579	236	6.6907	83.1053
2022/2023	19	1,442	249	5.7912	75.8947
2023/2024	16	1319	231	5.70995671	82.4375

Sumber : Padang Pariaman Dalam Angka, 2019-2023

Dari Tabel diatas dapat dilihat bahwa rasio murid terhadap guru pada tahun ajaran 2023/2024 pada tingkat Sekolah Dasar Negeri adalah 11.8826, hal ini berarti setiap satu orang guru dapat mengajar kurang dari 11 peserta didik, untuk di tingkat pendidikan dasar tahun ajaran 2023/2024 rasio tertinggi terdapat pada sekolah dasar swasta dengan angka rasio 18.2360, hal ini berarti semakin tinggi nilai rasio murid-guru dalam sebuah sekolah, maka semakin mengurangi efektivitas proses pembelajaran karena tingkat pengawasan dan perhatian guru terhadap murid menjadi berkurang sehingga mutu pengajaran cenderung lebih rendah. Begitupun pada tingkat Sekolah Menengah Pertama pada tahun ajaran 2023/2024 rasio murid terhadap guru tertinggi terdapat pada sekolah Menengah pertama Negeri dan Madrasah Tsanawiyah Negeri yaitu pada angka 11.0418 dan 11.0904.

Perkembangan indikator capaian urusan pendidikan di Kabupaten Padang Pariaman Tahun 2021-2026 adalah sebagaimana disajikan pada tabel 2.21 berikut

Tabel 2.21
Capaian dan Target Indikator Urusan Pemerintahan Bidang Pendidikan pada RPJMD Tahun 2021-2026

Indikator Kinerja Daerah	Satuan	Capaian Kinerja									Perangkat Daerah Penanggung Jawab
		2021		2022		2023		2024	2025	2026	
		T	R	T	R	T	R	T	T	T	
PENDIDIKAN											
Pendidikan dasar:											
Angka partisipasi murni SD/SDLB	%	94,67	98,99	94,77	99,26	94,86	87,00	94,96	95,05	95,15	Disdikbud
Angka partisipasi kasar SD/SDLB/paket A	Angka	88,70	108,92	89,9	110,92	91,20	96,00	92,40	93,70	95,00	Disdikbud

Rencana Kerja Pemerintah Daerah (RKPD) Kabupaten Padang Pariaman Tahun 2025

Indikator Kinerja Daerah	Satuan	Capaian Kinerja									Perangkat Daerah Penanggung Jawab
		2021		2022		2023		2024	2025	2026	
		T	R	T	R	T	R	T	T	T	
Angka partisipasi murni SMP/SMPLB	Angka	60,90	77,18	63,50	77,27	66,20	60,00	69,00	71,90	75,00	Disdikbud
Angka partisipasi kasar SMP/SMPLB/paket B	%	95,00	93,60	96	88,36	97,00	73,00	98,00	99,00	100,00	Disdikbud
Rasio guru/murid	Rasio	21,00	13,00	22	13	23,00	9,10	24,00	25,00	26,00	Disdikbud
Rasio ruang kelas/rombel	Rasio	0,94	0,99	0,95	0,99	0,96	1,20	0,98	1,00	1,02	Disdikbud
Fasilitas Pendidikan:											
Sekolah SD/SDLB kondisi bangunan baik	%	95,50	54,15	96,00	85,00	97,00	98,00	98,00	99,00	100,00	Disdikbud
Sekolah SMP/SMPLB kondisi bangunan baik	%	82,00	77,47	84,00	77,47	86,00	81,00	90,00	95,00	97,00	Disdikbud
Pendidikan Anak Usia Dini (PAUD):											
Angka partisipasi kasar PAUD	Angka (%)	52,50	56,00	54,80	52,60	57,20	61,00	59,70	62,30	65,00	Disdikbud
Angka Putus Sekolah :											
Angka Putus Sekolah SD	Angka (%)	0,45	0,51	0,40	0,51	0,36	0,60	0,32	0,28	0,25	Disdikbud
Angka Putus Sekolah SMP	Angka (%)	1,63	1,90	1,48	1,90	1,34	2,20	1,22	1,10	1,00	Disdikbud
Mutu Pendidikan :											
Angka Kelulusan (AL) SD	Angka (%)	100,00	100,00	100,00	100,00	100,00	100,00	100,00	100,00	100,00	Disdikbud
Angka Kelulusan (AL) SMP	Angka (%)	100,00	100,00	100,00	100,00	100,00	100,00	100,00	100,00	100,00	Disdikbud
Angka Melanjutkan (AM) dari SD ke SMP	Angka (%)	85,00	80,00	87,80	80,00	90,70	80,00	93,70	96,80	100,00	Disdikbud
Angka Melanjutkan (AM) dari SMP ke SMA/SMK	Angka (%)	83,00	91,00	85,00	65,00	87,80		90,70	93,70	96,80	Disdikbud
Guru yang memenuhi kualifikasi S1/D-IV	%	92,80	92,42	94,20	92,42	95,60	92,00	97,10	98,50	100,00	Disdikbud
Standar Pelayanan Minimal (SPM) :											
Persentase Warga Negara Usia 7-15 Tahun yang berpartisipasi dalam pendidikan dasar (SD/MI, SMP/MTs)	%	52,50	63,70	54,80	62,40	57,20	77,00	59,70	62,30	65,00	Disdikbud
Persentase Warga Negara Usia 7-18 Tahun yang belum menyelesaikan pendidikan dasar dan atau menengah yang berpartisipasi dalam pendidikan kesetaraan	%	2,87	119,00	2,96	N/A	2,53	1,50	2,18	1,19	1,18	Disdikbud
Jumlah Warga Negara usia 5-6 Tahun yang berpartisipasi dalam pendidikan PAUD	%	70,00	22,40	71,50	41,30	73,00	61,00	74,50	76,00	77,50	Disdikbud

Sumber : Kabupaten Padang Pariaman Dalam Angka, 2024

A. Angka Partisipasi Murni

Angka Partisipasi Murni (APM) digunakan untuk menunjukkan seberapa besar penduduk yang bersekolah tepat waktu, atau menunjukkan seberapa besar penduduk yang bersekolah dengan umur yang sesuai dengan ketentuan kelompok usia sekolah di jenjang pendidikan yang sedang ditempuh.

Angka Partisipasi Murni (APM) adalah proporsi dari penduduk kelompok usia sekolah tertentu yang sedang bersekolah tepat di jenjang pendidikan yang seharusnya (sesuai antara umur penduduk dengan ketentuan usia bersekolah di jenjang tersebut) terhadap penduduk kelompok usia sekolah yang bersesuaian. Sejak tahun 2007, Pendidikan Non Formal (Paket A, Paket B, Paket C) turut diperhitungkan.

1. Angka Partisipasi Murni (APM) SD/MI

Pada tahun 2021 sampai tahun 2023, APM SD/MI di Kabupaten Padang Pariaman mengalami fluktuatif dimana pada tahun 2022 terjadi peningkatan hingga mencapai angka 99,26%. Sedangkan pada tahun 2023 mengalami penurunan menjadi 87%.

2. Angka Partisipasi Murni (APM) SMP/MTS

Pada tahun 2021 sampai tahun 2023, APM SMP/MTs di Kabupaten Padang Pariaman berada pada kondisi fluktuatif Pada Tahun 2022 APM SMP/MTs berada pada angka 77,12, kemudian pada tahun 2022 naik menjadi 77,27, namun pada tahun 2023 turun mencapai 60,00.

B. Angka Partisipasi Kasar (APK)

Angka Partisipasi Kasar (APK) merupakan perbandingan antara jumlah penduduk yang masih bersekolah di jenjang pendidikan tertentu (tanpa memandang usia penduduk tersebut) dengan jumlah penduduk yang memenuhi syarat resmi penduduk usia sekolah di jenjang pendidikan yang sama. Sejak Tahun 2007, Pendidikan Non Formal (Paket A, Paket B, dan Paket C) turut diperhitungkan. Angka Partisipasi Kasar (APK) pada tingkat PAUD, SD, dan SMP di Kabupaten Padang Pariaman menunjukkan partisipasi penduduk yang sedang mengenyam pendidikan sesuai dengan jenjang pendidikannya. Hal ini dikarenakan kesadaran orang tua dalam menyekolahkan anaknya yang meningkat. Pemerintah Kabupaten Padang Pariaman dalam meningkatkan partisipasi penduduk untuk mengenyam pendidikan sesuai dengan jenjang pendidikan melakukan berbagai hal seperti peningkatan sarana dan prasarana khususnya bagi daerah terpencil; pemerataan dan penyebaran guru; peningkatan kualitas guru dan tenaga kependidikan dan pemenuhan standar pelayanan minimal pendidikan.

1. Angka Partisipasi Kasar (APK) SD

Pada tahun 2021 sampai dengan tahun 2023, Angka Partisipasi Kasar SD di Kabupaten Padang Pariaman mengalami perubahan yang fluktuatif. Pada tahun 2022, mengalami peningkatan dibanding tahun 2021. Hal ini dikarenakan realisasi Angka Partisipasi Kasar SD di

Kabupaten Padang Pariaman dipengaruhi oleh linieritas guru yang masih rendah serta sarana dan prasarana yang kurang mendukung. Namun di tahun 2023 mengalami penurunan di angka 96.00.

2. Angka Partisipasi Kasar (APK) SMP

Pada tahun 2021 sampai tahun 2023, Angka Partisipasi Kasar SMP di Kabupaten Padang Pariaman mengalami Penurunan. Pada tahun 2023, Angka Partisipasi Kasar SMP di Kabupaten Padang Pariaman mengalami penurunan mencapai angka 73.00.

C. Fasilitas Pendidikan

Fasilitas pendidikan merupakan peralatan yang digunakan untuk mendukung berlangsungnya pembelajaran, terutama dalam proses belajar mengajar (Sopian, 2019). Salah satu syarat agar berhasilnya pembelajaran yaitu tersedianya fasilitas sekolah yang lengkap. Dalam mengelola fasilitas pembelajaran yang baik serta memudahkan siswa dalam melakukan kegiatan belajar, siswa juga lebih termotivasi untuk belajar (Supiana et al., 2019). Keberhasilan dalam mencapai tujuan pembelajaran di sekolah juga berpengaruh akan terpenuhinya fasilitas serta peran guru dalam menggunakan ataupun memelihara fasilitas dengan seharusnya. Fasilitas pendidikan termasuk faktor penting yang menjadi prioritas dan perhatian di lembaga pendidikan dalam menunjang proses pembelajaran, meningkatkan mutu pembelajaran serta mencapai tujuan pendidikan (Hasnadi, 2022).

Fasilitas Pendidikan Padang Pariaman mengalami peningkatan yang cukup signifikan, kondisi bangunan baik pada tingkat SD/SDLB meningkat dari angka 85% di tahun 2022 menjadi 98% di tahun 2023, begitupun pada tingkat SMP/SMPLB kondisi bangunan baik meningkat dari angka 77,47% menjadi 81% di tahun 2023.

D. Angka Partisipasi Kasar Pendidikan Anak Usia Dini (PAUD)

Menurut UU No. 20 Tahun 2003 Tentang Sistem Pendidikan Nasional, Pendidikan anak usia dini adalah suatu upaya pembinaan yang ditujukan kepada anak sejak lahir sampai dengan usia enam tahun yang dilakukan melalui pemberian rangsangan pendidikan untuk membantu pertumbuhan dan perkembangan jasmani dan rohani agar anak memiliki kesiapan dalam memasuki pendidikan lebih lanjut.

Angka partisipasi pendidikan anak usia dini digunakan sebagai ukuran seberapa banyak anak yang masuk ke PAUD dan sejauh mana tingkat kesadaran masyarakat Kabupaten Padang Pariaman terhadap pendidikan. Pada Kabupaten Padang Pariaman Realisasi Angka Partisipasi Kasar Pendidikan Anak Usia Dini (PAUD) di Kabupaten Padang Pariaman mengalami kondisi fluktuatif atau tidak stabil setiap tahunnya. Hal ini dipengaruhi oleh sosialisasi akan pentingnya pendidikan PAUD, meningkatnya tenaga pendidikan PAUD, terpenuhinya sarana dan

prasarana pembelajaran PAUD dan tersedianya tempat belajar dan bermain yang nyaman di Lembaga Pendidikan PAUD

Pada Tahun 2022, Angka Partisipasi Kasar PAUD menurun menjadi 52,60%, dan terakhir pada tahun 2023 mengalami kenaikan menjadi 61%. Hal ini dikarenakan adanya peserta PAUD yang belum berusia 5 tahun sudah memasuki pendidikan PAUD. Selain itu dikarenakan adanya sosialisasi pentingnya pendidikan kesadaran orang tua dalam menyekolahkan anaknya dan meningkatnya tenaga pendidikan PAUD di Kabupaten Padang Pariaman.

E. Angka Kelulusan

Angka Kelulusan (AK) merupakan banyaknya siswa yang lulus pada kelas terakhir disetiap jenjang pendidikan. Angka Kelulusan akan memberikan dampak positif pada kualitas sekolah di Kabupaten Padang Pariaman. Meningkatnya minat belajar dengan adanya inovasi pembelajaran dan mutu tenaga pendidik yang berkualitas dan berkompeten mempengaruhi Realisasi AK SD/MI di Kabupaten Padang Pariaman.

AK pada jenjang SMP/MTs di Kabupaten Padang Pariaman pada tahun 2021 hingga tahun 2023 mencapai 100%. Hal tersebut menunjukkan bahwa pada tahun 2021 hingga tahun 2023, seluruh siswa pada kelas terakhir SMP/MTs telah menamatkan pendidikannya. Pada jenjang SD/MI sejak tahun 2021 hingga Tahun 2023 persentase angka kelulusan juga mencapai 100%. Capaian AK di Kabupaten Padang Pariaman ini dipengaruhi oleh proses belajar mengajar yang dilaksanakan di sekolah sudah tepat.

F. Angka Melanjutkan

Angka Melanjutkan (AM) yaitu persentase siswa yang duduk di kelas terakhir suatu jenjang pendidikan tertentu untuk melanjutkan ke jenjang pendidikan yang lebih tinggi. AM dari SD/MI ke SMP/MTs di Kabupaten Padang Pariaman sejak tahun 2021 hingga tahun 2023 tidak mengalami perubahan, Namun di angka yang cukup tinggi yaitu 80%. Hal ini dikarenakan banyaknya peserta didik dan orang tua yang menyadari akan pentingnya melanjutkan pendidikan ke jenjang yang lebih tinggi dan adanya program wajib belajar 12 tahun.

G. Standar Pelayanan Minimal

Pemenuhan pelayanan dasar di urusan pendidikan terdapat pencapaian indikator Standar Pelayanan Minimum (SPM). Persentase warga kabupaten usia 7-15 tahun yang berpartisipasi dalam pendidikan dasar (SD/Mi, SMP/MTs) pada tahun 2023 mengalami peningkatan dibandingkan tahun 2022 yakni menjadi sebesar 77,00%. Persentase warga kabupaten usia 7-18 tahun yang belum menyelesaikan pendidikan dasar dan atau menengah yang berpartisipasi dalam pendidikan kesetaraan pada

tahun 2023 mencapai angka 1,5%. Selanjutnya pada indikator SPM persentase warga kabupaten usia 5-6 tahun Yang berpartisipasi dalam pendidikan PAUD pada tahun 2023 mengalami peningkatan menjadi sebesar 61,00%.

B. Urusan Kesehatan

Pembangunan kesehatan berperan penting dalam upaya peningkatan kualitas sumber daya manusia agar dapat mencapai derajat kesehatan yang lebih baik sehingga tercapai peningkatan kesejahteraan masyarakat. Hal tersebut sejalan dengan tujuan pembangunan kesehatan yang termuat dalam Undang-undang Nomor 36 Tahun 2009 tentang Kesehatan, yaitu untuk meningkatkan kesadaran, kemauan, dan kemampuan hidup sehat bagi setiap orang terwujudnya kesehatan masyarakat yang setinggi-tingginya, sebagai investasi bagi pembangunan sumber daya manusia yang produktif secara sosial dan ekonomi. Permasalahan yang seringkali dihadapi dalam peningkatan kualitas pelayanan dasar kesehatan yaitu ketersediaan sarana dan prasarana kesehatan yang belum optimal, kualitas pelayanan kesehatan masyarakat belum maksimal sesuai dengan SPM kesehatan.

Pembangunan kesehatan merupakan salah satu sasaran prioritas pembangunan Kabupaten Padang Pariaman tahun 2024. Salah satu faktor pendukung capaian kinerja pada urusan kesehatan yang adalah tersedianya fasilitas kesehatan yang memadai sehingga dapat memberikan jaminan mutu layanan kesehatan kepada masyarakat, diantaranya seperti : posyandu, pustu, polindes/poskesri, dan rumah sakit. Jumlah fasilitas kesehatan yang tersedia di Kabupaten Padang Pariaman dapat dilihat pada tabel 2.22 di bawah ini:

Tabel 2.22
Jumlah Fasilitas Kesehatan Kabupaten Padang Pariaman Tahun 2023

No	Fasilitas Kesehatan	Jumlah
1	Rumah Sakit	1
2	Rumah Sakit Bersalin	0
3	Rumah Sakit Khusus	1
4	Puskesmas	25
5	Polindes	78
6	Posyandu	795
7	Klinik/Balai Kesehatan	11

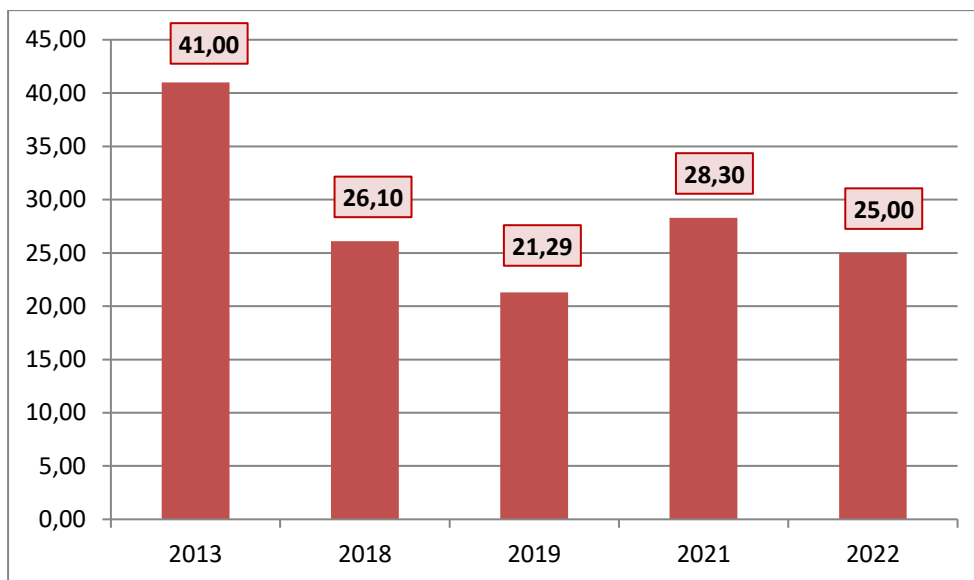
Sumber : Kabupaten Padang Pariaman Dalam Angka, 2023

Sementara itu, penanganan terhadap status gizi masyarakat juga perlu mendapatkan perhatian serius. Status gizi balita secara sederhana dapat diketahui dengan membandingkan antara berat badan menurut umur maupun menurut panjang badannya dengan rujukan (standar) yang telah ditetapkan. Apabila berat badan menurut umur sesuai dengan standar, maka balita tersebut dapat dikategorikan sebagai gizi baik. Namun apabila kondisinya berada sedikit dibawah standar maka disebut gizi kurang, dan apabila jauh dibawah standar maka disebut gizi buruk. Kondisi gizi buruk pada balita akan berdampak pada menurunnya kemampuan intelegensia dan balita pendek (*stunting*).

Berdasarkan data hasil survei Riskesdas pada tahun 2013 dan 2018, survei SSGBI pada tahun 2019 serta survei SSGI pada tahun 2021 dan 2022

mencatat bahwa perkembangan prevalensi stunting di Kabupaten Padang Pariaman menunjukkan kondisi yang semakin positif, artinya kasus stunting selalu mengalami penurunan meskipun pada tahun 2021 terjadi peningkatan hingga angka 28,30 persen. Namun demikian angka ini kembali menurun hingga mencapai 25,00 persen pada tahun 2022. Berikut diperlihatkan perkembangan prevalensi stunting di Kabupaten Padang Pariaman berdasarkan hasil survei pada gambar 2.26 berikut:

Gambar 2.26
Capaian Stunting Kabupaten Padang Pariaman Tahun 2013-2022



Sumber : Dinas Kesehatan, 2023

Dalam upaya percepatan penurunan stunting di Kabupaten Padang Pariaman perlu dilakukan beberapa hal sebagai berikut :

1. Membangun sistem informasi data stunting yang terintegrasi di tingkat kabupaten yang dikelola oleh sekretariat tim percepatan penanggulangan stunting dan dapat di akses sampai ke tingkat nagari
2. Adanya komunikasi dan koordinasi antar OPD hingga ke pemerintahan nagari.
3. Melakukan pendampingan pada keluarga yang beresiko stunting.
4. Memastikan cakupan intervensi spesifik minimal 90,00 persen.
5. Melaksanakan percepatan program intervensi sensitif dalam perbaikan kualitas air minum dan sanitasi yang layak.

Capaian dan target indikator pembangunan kesehatan selama periode tahun 2021-2023 dapat dilihat pada tabel 2.23 berikut:

Tabel 2.23
Capaian dan Target Indikator Urusan Pemerintahan Bidang Kesehatan pada RPJMD Tahun 2021-2026

Indikator Kinerja Daerah	Satuan	Capaian Kinerja									Perangkat Daerah Penanggung Jawab
		2021		2022		2023		2024	2025	2026	
		T	R	T	R	T	R	T	T	T	
KESEHATAN											
Cakupan komplikasi kebidanan yang ditangani	%	100,00	100,00	100,00	100,00	100,00	100,00	100,00	100,00	100,00	Dinkes
Cakupan Desa/kelurahan Universal Child Immunization (UCI)	%	79,30	60,00	83,00	63,20	87,90	36,70	91,60	95,00	95,00	Dinkes
Cakupan Balita Gizi Buruk mendapat perawatan	%	100,00	100,00	100,00	100,00	100,00	99,20	100,00	100,00	100,00	Dinkes
Persentase Masyarakat yang mempunyai Jaminan Kesehatan	%	80,00	73,60	85,00	75,04	90,00	82,03	95,00	100,00	100,00	Dinkes
Angka Kematian Bayi (AKB) per 1000 kelahiran hidup	Orang	48,00	5,00	47,00	6,53	46,00	4,00	45,00	44,00	43,00	Dinkes
Angka kelangsungan hidup bayi (Jumlah Kelahiran Hidup)	%	89,6	991,61	92,6	88,05	95,6	85,42	98,6	100	100	Dinkes
Angka Kematian Balita per 1000 kelahiran hidup	Orang	6,00	4,00	4,00	1,40	3,00	1,00	2,00	1,00	0,00	Dinkes
Angka Kematian Neonatal per 1000 kelahiran hidup	Orang	16,00	53,00	15,00	4,56	14,00	11,00	13,00	12,00	11,00	Dinkes
Angka Kematian Ibu per 100,000 kelahiran hidup	Orang	8,00	11,00	7,00	3,00	6,00	0,00	5,00	4,00	3,00	Dinkes
Persentase puskesmas dengan jenis tenaga kesehatan sesuai standar	%	35,00	28,00	47,00	47,00	59,00	80,00	71,00	83,00	83,00	Dinkes
Prevalensi Balita Stunting	%	21,10	10,55	18,40	10,10	16,00	9,70	14,00	14,00	14,00	Dinkes
Cakupan Ibu hamil kurang energi kronik (KEK) yang mendapat makanan tambahan	%	100,00	100,00	100,00	99,52	100,00	100,00	100,00	100,00	100,00	Dinkes
Persentase Balita Kurus yang Mendapatkan Pemberian Makanan Tambahan	%	100,00	100,00	100,00	96,90	100,00	100,00	100,00	100,00	100,00	Dinkes
Persentase bayi usia 0-11 bulan yang mendapat imunisasi dasar lengkap	%	80,00	60,70	83,00	82,00	86,00	68,40	89,00	92,00	95,00	Dinkes
Non Polio AFP rate per 100.000 penduduk	%	4,00	3,00	4,00	5,00	4,00	8,00	4,00	4,00	4,00	Dinkes
Cakupan balita pneumonia yang ditangani	%	100,00	100,00	100,00	100,00	100,00	100,00	100,00	100,00	100,00	Dinkes

Rencana Kerja Pemerintah Daerah (RKPD) Kabupaten Padang Pariaman Tahun 2025

Indikator Kinerja Daerah	Satuan	Capaian Kinerja									Perangkat Daerah Penanggung Jawab
		2021		2022		2023		2024	2025	2026	
		T	R	T	R	T	R	T	T	T	
Cakupan penemuan dan pengobatan TB	%	90,00	55,00	90,00	62,40	90,00	54,00	90,00	90,00	90,00	Dinkes
Case Notifikasi Rate TB per 100.000 penduduk	Angka/S eribu	316/100.000 pddk	181	328/100.000 pddk	206	324/100.000 pddk	216	316/100.000 pddk	324/100.000 pddk	324/100.000 pddk	Dinkes
Tingkat Kematian karena Tuberkulosis (per 100.000 penduduk)	%	10,00	7,60	9,00	N/A	8,00	6,00	7,00	6,00	5,00	Dinkes
Persentase angka keberhasilan pengobatan TBC (TBC succes rate)	%	90,00	84,20	90,00	87,40	90,00	85,00	90,00	90,00	90	Dinkes
Penemuan kasus DBD per 100.000 pddk (Insiden Rate)	Angka/S eribu	<45 per 100.000 pddk	0,48	<44 per 100.000 pddk	14,64	<43 per 100.000 pddk	14,1	<42 per 100.000 pddk	<41 per 100.000 pddk	<40 per 100.000 pddk	Dinkes
Persentase tatalaksanaan Diare sesuai standar	%	52,00	100,00	55,00	100,00	57,00	100,00	60,00	60,00	60,00	Dinkes
Penemuan kasus malaria	Angka/S eribu	<1 per 1000 pddk	0	<1 per 1000 pddk	0	<1 per 1000 pddk	0	<1 per 1000 pddk	<1 per 1000 pddk	<1 per 1000 pddk	Dinkes
Insidensi HIV (per 1000 penduduk yang tidak terinfeksi HIV)	Angka/S eribu	0,21 per 1000 pddk	0,04	0,20	0,05	0,19	0,05	0,18	0,17	0,16	Dinkes
Kecamatan memiliki minimal 1 Puskesmas	%	100,00	100,00	100,00	100,00	100,00	100,00	100,00	100,00	100,00	Dinkes
Cakupan Pelayanan Kunjungan Nifas Lengkap (KF3)	%	100,00	82,15	100,00	82,87	100,00	79,12	100,00	100,00	100,00	Dinkes
Cakupan neonatus dengan komplikasi yang ditangani	%	100,00	26,31	100,00	100,00	100,00	100,00	100,00	100,00	100,00	Dinkes
Cakupan Balita yang mendapatkan Pemberian Makanan Tambahan	%	100,00	100,00	100,00	96,90	100,00	98,29	100,00	100,00	100,00	Dinkes
Jumlah Fasilitas Pelayanan Kesehatan yang terakreditasi	%	100,00	100,00	100,00	96,90	100,00	100,00	100,00	100,00	100,00	Dinkes
Jumlah Puskesmas yang mengimplementasikan PSC 119 sebanyak 25 Puskesmas	Jumlah	25,00	25,00	25,00	25,00	25,00	25,00	25,00	25,00	25,00	Dinkes
Cakupan Desa / Kelurahan mengalami KLB yang dilakukan penyelidikan epidemiologi < 24 jam	%	100,00	100,00	100,00	96,90	100,00	100,00	100,00	100,00	100,00	Dinkes
Persentase Korong dengan Stop Buang Air Besar	%	20,00	17,55	30,00	25,71	40,00	14,77	50,00	60,00	70,00	Dinkes
Persentase Puskesmas dengan ketersediaan obat esensial	%	25 Puskesmas	100	25 Puskesmas	100	25 Puskesmas	100	25 Puskesmas	25 Puskesmas	25 Puskesmas	Dinkes
Persentase Alkes yang sesuai standar permenkes	%	65,00	64,57	68,00	39,35	70,00	67,17	73,00	75,00	80,00	Dinkes

Rencana Kerja Pemerintah Daerah (RKPD) Kabupaten Padang Pariaman Tahun 2025

Indikator Kinerja Daerah	Satuan	Capaian Kinerja									Perangkat Daerah Penanggung Jawab
		2021		2022		2023		2024	2025	2026	
		T	R	T	R	T	R	T	T	T	
Jumlah Kecamatan Sehat	Kecamatan	12	17	13	11	14	11	15	16	17	Dinkes
Indeks Keluarga Sehat	Indeks	0,09	0,1	0,1	0,13	0,11	0,15	0,12	0,13	0,14	Dinkes
Persentase Rumah Tangga PHBS	%	72	72	74	74	76	77,5	78	80	82	Dinkes
Jumlah IRT-P yang diawasi	Jumlah	130 IRT-P	60	135 IRT-P	75	140 IRT-P	159	145 IRT-P	150 IRT-P	155 IRT-P	Dinkes
Angka kematian 48 jam setelah dirawat untuk tiap-tiap 1.000 penderita keluar dari RS (Net Death Rate=NDR= Angka kematian neto) 2,5%	Angka/S eribu	2,43	0,25	2,36	1,03	2,29	0,86	2,23	2,16	2,10	RSUD
Waktu Tunggu pasien di rawat jalan < 60 menit	Menit	45,90	50,00	42,20	41,50	38,70	35,00	35,60	32,70	30,00	RSUD
Angka kematian Umum untuk setiap 1.000 penderita keluar RS (Gross Death Rate=GDR 4.5%)	Angka/S eribu	4,36	0,45	4,22	3,47	4,08	2,60	3,95	3,82	3,70	RSUD
Persentase peningkatan kualitas dan kuantitas sarana prasarana RS (100%)	%	62,00	58,98	65,20	61,09	68,60	68,64	72,20	76,00	80,00	RSUD
Ketepatan waktu pemberian makanan kepada pasien (>90%)	%	90,80	100,00	91,60	100,00	92,50	97,00	93,50	94,10	95,00	RSUD
Persentase limbah cair & padat RS yang memenuhi baku mutu (BOD <30 mg/l, COD <80 mg/l, TSS < 30 mg/l dan PH 6 -9) mencapai (100%)	%	100,00	100,00	100,00	100,00	100,00	100,00	100,00	100,00	100,00	RSUD
Angka pemanfaatan Tempat Tidur RS (Bed occupancy Rate=BOR) (60% - 85%)	Angka (%)	54,00	34,83	58,40	68,04	63,20	71,30	68,40	73,90	80,00	RSUD
Standar Pelayanan Minimal (SPM) :											
Persentase Ibu bersalin yang mendapatkan pelayanan persalinan sesuai standar	%	100,00	82,40	100,00	80,83	100,00	80,40	100,00	100,00	100,00	Dinkes
Persentase Orang terduga TB Mendapatkan Pelayanan Kesehatan TB sesuai dengan Standar	%	100,00	49,40	100,00	56,38	100,00	78,00	100,00	100,00	100,00	Dinkes
Persentase Orang usia 15-59 Tahun Mendapatkan skrining kesehatan sesuai standar	%	100,00	81,35	100,00	83,60	100,00	87,66	100,00	100,00	100,00	Dinkes

Rencana Kerja Pemerintah Daerah (RKPD) Kabupaten Padang Pariaman Tahun 2025

Indikator Kinerja Daerah	Satuan	Capaian Kinerja									Perangkat Daerah Penanggung Jawab
		2021		2022		2023		2024	2025	2026	
		T	R	T	R	T	R	T	T	T	
Persentase Warga Negara Usia 60 Tahun Ke atas mendapatkan skrining kesehatan sesuai standar	%	100	67,37	100	81,19	100	100	100	100	100	Dinkes
Persentase Penderita Hypertensi yang Mendapatkan Pelayanan Kesehatan sesuai Standar	%	100,00	66,65	100,00	73,60	100,00	85,07	100,00	100,00	100,00	Dinkes
Persentase Penderita DM yang Mendapatkan Pelayanan Kesehatan Sesuai Standar	%	100,00	88,45	100,00	92,60	100,00	100,40	100,00	100,00	100,00	Dinkes
Persentase ODGJ Berat Yang Mendapatkan Pelayanan Kesehatan Sesuai Standar	%	100,00	99,77	100,00	99,00	100,00	96,64	100,00	100,00	100,00	Dinkes
Persentase Bayi Baru Lahir Mendapatkan Pelayanan Kesehatan Bayi Baru Lahir Sesuai Standar	%	100,00	89,89	100,00	87,29	100,00	83,99	100,00	100,00	100,00	Dinkes
Persentase Ibu Hamil Yang Mendapatkan Pelayanan Kesehatan Ibu Hamil sesuai Standar	%	100,00	85,63	100,00	80,54	100,00	80,53	100,00	100,00	100,00	Dinkes
Persentase Pelayanan Kesehatan Balita Sesuai Standar	%	100,00	69,56	100,00	77,2	100,00	87,54	100,00	100,00	100,00	Dinkes
Persentase Anak Usia Pendidikan Dasar Yang mendapatkan Pelayanan Kesehatan Sesuai Standar	%	25,00	57,98	30,00	100,00	35,00	100,00	40,00	45,00	50,00	Dinkes

Sumber : Dinas Kesehatan, 2024

A. Cakupan Komplikasi Kebidanan yang Ditangani

Cakupan komplikasi kebidanan yang ditangani di Kabupaten Padang Pariaman pada tahun 2021 dan tahun 2022 mencapai angka 100%. Faktor pendorong tersebut karena bertambahnya puskesmas yang sudah mampu Poned sehingga penanganan komplikasi bisa lebih maksimal.

B. Cakupan Desa/Kelurahan Universal Child Immunization (UCI)

Untuk meningkatkan pencegahan dan pengendalian penyakit salah satunya adalah melalui peningkatan imunisasi yang dilihat dari cakupan desa *Universal Child Immunization* (UCI). Cakupan desa/kelurahan *Universal Child Immunization* (UCI) adalah desa/korong dimana ≥ 80 persen dari jumlah bayi yang ada di desa/nagari tersebut sudah mendapatkan imunisasi dasar lengkap dalam waktu satu tahun. Capaian indikator ini pada tahun 2023 mengalami penurunan yang cukup signifikan, penurunan terjadi sebesar 26,50% mencapai angka 36,70% pada tahun 2023. Ini menunjukkan masih rendahnya cakupan bayi yang mendapatkan imunisasi dasar lengkap. Diantara faktor penyebabnya adalah:

1. Promosi kesehatan tentang bahaya penyakit yang dapat dicegah dengan imunisasi yang belum merata di kalangan masyarakat;
2. Belum maksimalnya keterlibatan lintas sektor terkait dukungan program dan kegiatan imunisasi di Nagari;
3. Masih kurangnya pemahaman dan kesadaran masyarakat akan pentingnya imunisasi dasar yang lengkap bagi bayi mereka.

C. Cakupan Balita Gizi Buruk mendapat perawatan

Capaian target pada indikator cakupan balita gizi buruk yang mendapat perawatan pada tahun 2021-2022 telah terpenuhi 100,00 persen. Namun Pada Tahun 2023 mengalami penurunan yang tidak terlalu signifikan yaitu di angka 99,20%. Artinya seluruh kasus bayi gizi buruk telah tertangani hampir seluruhnya pada tahun 2023.

D. Angka Kematian Bayi

Angka kematian bayi di Kabupaten Padang Pariaman mengalami Realisasi yang fluktuatif pada tahun 2021 hingga tahun 2023. Angka kematian bayi paling rendah sejak tahun 2021 hingga tahun 2023 yakni pada tahun 2023 sebesar 4,00. Namun pada tahun 2022 mengalami peningkatan dibanding tahun 2021 yaitu menjadi sebesar 6,53. Namun pada tahun 2023 mengalami penurunan, hal ini dikarenakan kompetensi petugas sudah bertambah dibanding sebelumnya serta sarana prasarana di puskesmas poned sudah dilengkapi.

Kegunaan AKB untuk pengembangan perencanaan berbeda antara kematian neo-natal dan kematian bayi yang lain. Kematian neo-natal yakni masa sejak lahir sampai dengan 28 hari. Kematian neo-natal disebabkan oleh faktor endogen yakni yang berhubungan dengan kehamilan sehingga program-program untuk mengurangi angka kematian neo-natal adalah yang berkaitan dengan program pelayanan kesehatan ibu hamil, misalnya program pemberian pil besi dan suntikan anti tetanus. Angka Kematian Balita yakni jumlah kematian anak berusia 0-4 tahun (0-59 bulan) pada tahun tertentu per 1000 anak umur yang sama pada pertengahan tahun yang sama (termasuk kematian bayi).

E. Angka Kematian Ibu

Angka Kematian Ibu (AKI) adalah banyaknya perempuan yang meninggal dari suatu penyebab kematian terkait dengan gangguan kehamilan atau penanganannya (tidak termasuk kecelakaan, bunuh diri

atau kasus insidentil) selama kehamilan, melahirkan, dan dalam masa nifas (42 hari setelah melahirkan) tanpa memperhitungkan lama kehamilan per 100.000 kelahiran hidup.

Angka kematian ibu di Kabupaten Padang Pariaman mengalami penurunan pada tahun ketahun. Pada tahun 2023 Angka Kematian Ibu mencapai angka 0. Hal ini dikarenakan penanganan kegawatdaruratan pada puskesmas poned sudah lebih baik.

F. Persentase puskesmas dengan jenis tenaga kesehatan sesuai standar

Pada tahun 2021-2023 persentase puskesmas dengan jenis tenaga kesehatan yang sesuai standar mengalami peningkatan tiap tahunnya. Pada Tahun 2023 persentase puskesmas dengan jenis tenaga kesehatan yang sesuai standar mencapai angka 80 persen. Capaian ini didorong oleh adanya tenaga nusantara sehat melalui Kementerian Kesehatan RI dan melakukan perekrutan tenaga swakelola yang ditanggung melalui dana DAK non fisik.

G. Prevalensi Balita Stunting

Stunting adalah masalah kurang gizi kronis yang disebabkan oleh kurangnya asupan gizi dalam waktu yang cukup lama, sehingga mengakibatkan gangguan pertumbuhan pada anak yakni tinggi badan anak lebih rendah atau pendek (kerdil) dari standar usianya. Kondisi ini dilihat dengan standar baku WHO-MGRS (*Multicentre Growth Reference Study*). Balita stunting termasuk masalah gizi kronik yang disebabkan oleh banyak faktor seperti kondisi sosial ekonomi, gizi ibu saat hamil, kesakitan pada bayi, dan kurangnya asupan gizi pada bayi. Terdapat tiga hal yang harus diperhatikan dalam pencegahan stunting, yaitu perbaikan terhadap pola makan, pola asuh, serta perbaikan sanitasi dan akses air bersih.

Prevalensi balita stunting di Kabupaten Padang Pariaman mengalami penurunan sejak tahun 2021 hingga tahun 2023. Menurunnya prevalensi balita stunting di Kabupaten Padang Pariaman merupakan hal baik bagi Kabupaten Padang Pariaman dikarenakan semakin sedikitnya balita yang mengalami gangguan stunting. Prevalensi balita stunting Kabupaten Padang Pariaman pada tahun 2023 sebesar 9,70%. Hal ini disebabkan oleh belum optimalnya dalam intervensi spesifik terkait stunting.

H. Cakupan Ibu hamil kurang energi kronik (KEK) yang mendapat makanan tambahan

Indikator cakupan ibu hamil Kurang Energi Kronik (KEK) yang mendapat makanan tambahan dilihat dari ibu hamil dengan resiko kekurangan energi kronik (KEK) yang ditandai dengan ukuran Lingkar Lengan Atas (LILA) kurang dari 23,5 cm, Indeks Massa Tubuh kurang dari 18,5 atau mengalami penurunan berat badan. Beberapa faktor penyebab ibu hamil yang mengalami gejala ini adalah kurangnya asupan makanan sehingga tidak sesuai dengan kebutuhan tubuh, usia kehamilan yang terlalu muda, banyaknya aktivitas yang dilakukan dan adanya penyakit bawaan yang diderita oleh ibu hamil. Cakupan Indikator ini mengalami fluktuatif Pada Tahun 2021-2023, Pada tahun 2021 capaian target pada indikator ini mencapai 100%, namun pada tahun 2022 mengalami

penurunan yang tidak signifikan mencapai angka 99,52%, dan pada tahun 2023 mengalami peningkatan kembali mencapai angka 100%. Artinya semua kasus ibu hamil dengan resiko kurang energi kronik (KEK) dapat tertangani dengan baik.

I. Persentase Balita Kurus yang Mendapatkan Pemberian Makanan Tambahan

Demikian juga dengan indikator persentase balita kurus yang mendapatkan pemberian makanan tambahan tercapai sebesar 100% persen. Hal ini berarti balita kurus yang mendapatkan pemberian makanan tambahan terakomodir seluruhnya. Hal ini didukung dengan memaksimalkan pelaksanaan aksi pemberian makanan tambahan terhadap semua kasus balita dengan kategori berat badan rendah.

J. Non Polio AFP rate per 100.000 penduduk

Sementara itu capaian indikator Non polio AFP rate per 100.000 penduduk pada tahun 2023 adalah sebesar 8,00 persen dari target yang ditetapkan sebesar 4,00 persen. Ini didorong oleh peningkatan promosi kesehatan terkait pentingnya imunisasi polio kepada masyarakat di Kabupaten Padang Pariaman.

K. Standar Pelayanan Minimal

Capaian indikator SPM urusan kesehatan pada tahun 2023 umumnya mengalami peningkatan. Hal ini membuktikan bahwa indikator kinerja SPM urusan kesehatan di Kabupaten Padang Pariaman telah dilakukan dengan baik sehingga mengalami peningkatan. Adapun yang indikator yang mengalami penurunan pada tahun 2023 yaitu Persentase Ibu bersalin yang mendapatkan pelayanan persalinan sesuai standar yaitu turun ke angka 80.40%, , Persentase ODGJ Berat Yang Mendapatkan Pelayanan Kesehatan Sesuai Standar menjadi 96.64%, Persentase Bayi Baru Lahir Mendapatkan Pelayanan Kesehatan Bayi Baru Lahir Sesuai Standar turun menjadi 83.99%, dan Persentase Ibu Hamil Yang Mendapatkan Pelayanan Kesehatan Ibu Hamil sesuai Standar menjadi 80.53% .

Permasalahan dan solusi menggambarkan permasalahan yang dihadapi dalam penerapan dan pencapaian SPM, baik permasalahan eksternal maupun internal, dan langkah langkah penyelesaian permasalahan yang ditempuh. Permasalahan yang dihadapi dalam pelaksanaan penerapan SPM Bidang Urusan Kesehatan di Kabupaten Padang Pariaman tahun 2023 adalah sebagai berikut:

- a) Target dari Kemenkes terlalu tinggi
- b) Pencatatan dan pelaporan bekerjasama dengan jejaring belum maksimal
- c) Masih banyak masyarakat belum sadar untuk melakukan deteksi dini faktor resiko PTM dan hanya menggunakan faskes apabila kondisi sakit dan Pelayanan SPM masih bersifat *Business as usual*

Adapun solusi yang kami upayakan guna menangani permasalahan diatas antara lain:

- a) Menyusun target riil
- b) Kerjasama dengan penyandang atau keluarga terdekatnya
- c) Memaksimalkan kerjasama dengan jejaring dalam hal pencatatan dan pelaporan

C. Urusan Pekerjaan Umum dan Penataan Ruang

Pembangunan dan peningkatan sarana dan prasarana infrastruktur menjadi skala prioritas Pemerintah Daerah setiap tahunnya agar dapat mendukung kegiatan perekonomian masyarakat. Sesuai dengan Permen PU No. 1/PRT/M/2014 Tahun 2014 urusan wajib/pelayanan dasar PU yaitu Sumber daya air/pengairan (bidang infrastruktur pengairan/irigasi, termasuk operasional/pemeliharaan), Jalan dan Jembatan (Bidang infrastuktur jalan dan jembatan, termasuk pemeliharaan), Cipta Karya (Bidang Infrastruktur jaringan air bersih/air minum, sanitasi/MCK, Bangunan Gedung, Drainase, dan Jalan Lingkung) dan Penataan Ruang (Bidang Perencanaan/Pengendalian Ruang Kawasan) jalan merupakan faktor pendukung utama pembangunan, baik pembangunan dibidang ekonomi, sosial budaya maupun infrastruktur lain. Peran dan fungsi jaringan jalan adalah sebagai sarana penghubung antar/lintas kabupaten/kota, serta kecamatan hingga nagari yang ada di Kabupaten Padang Pariaman. Jaringan jalan penting untuk meningkatkan kegiatan perekonomian di daerah dan memperlancar distribusi barang dan jasa angkutan darat, serta orang/penumpang. Sampai dengan tahun 2023 panjang jalan di Kabupaten Padang Pariaman yakni 2.251,74 km yang terdiri dari jalan Negara sepanjang 83,57 km, jalan Provinsi 95,77 km, dan jalan Kabupaten 2.072,40 km. Untuk jalan kabupaten masih terdapat 4,25 persen jalan tanah, 5,31 persen jalan kerikil dan 90,44 persen sudah di aspal. Berikut diperlihatkan panjang jalan di Kabupaten Padang Pariaman menurut kecamatan dan jenis permukaan jalan tahun 2023 pada tabel 2.24:

Tabel 2.24
Panjang Jalan Menurut Kecamatan dan Jenis Permukaan Jalan
Di Kabupaten Padang Pariaman Tahun 2023

No	Kecamatan	Jenis Permukaan Jalan (Km)			Jumlah
		Aspal	Kerikil	Tanah	
1	Batang Anai	128,10	8,55	2,50	139,15
2	Lubuk Alung	133,20	13,80	6,50	153,50
3	Sintuak Toboh Gadang	22,30	7,75	0,20	30,25
4	Ulakan Tapakis	79,00	-	-	79,00
5	Nan Sabaris	161,70	5,70	7,30	174,70
6	2 x 11 Enam Lingkung	54,70	3,20	11,30	69,20
7	Enam Lingkung	127,30	13,40	-	140,70
8	2 x 11 Kayu Tanam	90,20	8,10	1,80	100,10
9	VII Koto	194,00	9,40	7,30	210,70
10	VII Koto Patamuan	69,50	5,40	2,40	77,30
11	VII Koto Padang Sago	46,60	3,10	2,20	51,90
12	V Koto	76,70	-	-	76,70
13	V Koto Timur	120,60	6,00	0,40	127,00

No	Kecamatan	Jenis Permukaan Jalan (Km)			Jumlah
		Aspal	Kerikil	Tanah	
14	Sungai Limau	149,30	13,20	5,10	167,60
15	Batang Gasan	89,50	-	0,50	90,00
16	Sungai Geringging	142,80	10,00	12,60	165,40
17	IV Koto Aur Malintang	188,80	2,50	27,90	219,20
	JUMLAH	1.874,30	110,10	88,00	2.072,40

Sumber: Kabupaten Padang Pariaman Dalam Angka, 2024

Berdasarkan tabel diatas panjang jalan di Kabupaten Padang Pariaman sebesar 2.072,40 Km, yang terdiri dari kondisi jalan aspal sepanjang 1.874,30 Km, kerikil sepanjang 110,10 Km, dan jalan tanah sepanjang 88,00 Km. Kecamatan yang memiliki jalan aspal yang terpanjang yaitu kecamatan VII Koto 194 Km sedangkan yang terendah yaitu kecamatan Sintuk Toboh Gadang 22,30 Km. Dari data ini dapat disimpulkan bahwa kecamatan VII Koto merupakan Kecamatan yang memiliki akses paling lancar untuk moda transportasi dibandingkan kecamatan lainnya sedangkan kecamatan Sintuk Toboh Gadang adalah Kecamatan yang masih kurang lancar untuk moda transportasinya.

Kecamatan yang masih memiliki jenis jalan kerikil yang terpanjang yaitu kecamatan Lubuk Alung 13,80 Km yang tidak memiliki jenis jalan kerikil yaitu kecamatan Ulakan Tapakis, V Koto, dan Batang Gasan. Penejelasan ini menerangkan bahwa perlunya kecamatan Lubuk alung perlu ditingkatkan jenis jalannya agar memudahkan akses transportasi bagi masyarakat yang ada di kecamatan lubuk alung, sedangkan yang tidak memiliki jalan kerikil berarti kecamatan tersebut sudah mulai maju.

Kecamatan yang memiliki jalan tanah terpanjang IV Koto Aur Malintang 27,90 Km sedangkan yang tidak memiliki jalan tanah yaitu kecamatan Ulakan Tapakis, Enam Lingkung dan V Koto. Data ini menerangkan bahwa kecamatan IV Koto Aur Malintang perlu ditingkatkan jenis jalannya agar memudahkan transportasi dan akses masyarakat di kecamatan tersebut sedangkan bagi kecamatan yang tidak memiliki jalan tanah berarti kecamatan tersebut lebih maju. Bagi kecamatan yang telah memiliki jenis jalan aspal perlu dilakukan pemeliharaan rutin ataupun berkala, diharapkan kecamatan yang masih memiliki akses jalan kerikil dan tanah perlu ditingkatkan lagi jenis jalannya.

Dalam rangka mengantisipasi perkembangan volume lalu lintas yang ditandai dengan bertambah padatnya arus lalu lintas pada jalur jalan Negara Padang- Bukittinggi setiap tahunnya. Sejak tahun 2019 Pemerintah Provinsi Sumatera Barat telah merintis pembangunan jalan lingkar dari Duku - Sicincin dan Sicincin - Malalak, serta pembangunan jalan Tol Padang - Pekan Baru. Dalam rangka mengantisipasi arus lalu lintas Ibu Kota Kabupaten - Kota Pariaman - Bandara Internasional Minangkabau (BIM) maka dilakukan pelebaran jalan terutama dari Pakandangan menuju Sicincin dan Pasar Usang menuju Bandara Internasional Minangkabau. Adapun capaian kinerja pada urusan pekerjaan umum dan penataan ruang dalam RPJMD Tahun 2021-2026 terdapat beberapa indikator baru yang diukur diantaranya dijelaskan pada tabel berikut:

Tabel 2.25
Capaian dan Target Indikator Urusan Pekerjaan Umum dan Penataan Ruang pada
RPJMD Tahun 2021-2026

No.	Indikator Kinerja Daerah	Satuan	Capaian Kinerja									
			2021		2022		2023		2024	2025	2026	
			T	R	T	R	T	R	T	T	T	
	PEKERJAAN UMUM											
1.	Persentase tingkat kondisi jaringan jalan kabupaten baik dan sedang	%	65,30	63,63	67,00	62,02	69,00	65.63	71,00	73,00	75,00	
2.	Persentase irigasi Kabupaten dalam kondisi baik	%	54,82	69,30	58,72	69,47	62,72	68.50	66,74	71,04	75,54	
3.	Persentase Ketaatan terhadap RTRW	%	63,00	60,39	68,00	69,57	70,00	72.86	75,00	83,00	90,00	
4.	Rasio luas kawasan permukiman rawan banjir yang terlindungi oleh infrastruktur pengendalian banjir di wilayah sungai (WS) kewenangan kabupaten	%	7,02	1,24	7,43	1,29	7,95	6.59	8,53	9,29	9,94	
5.	Persentase drainase dalam kondisi baik/pembuangan aliran air tidak tersumbat	%	55,00	39,98	60,00	40,13	70,00	23.55	75,00	80,00	85,00	
6.	Persentase pengembangan dan pemanfaatan kawasan strategis dan kawasan perkotaan	%	35,00	21,74	43,00	57,14	52,00	53,00	65,00	78,00	87,00	
7.	Persentase tersedianya informasi mengenai rencana tata ruang (RTR) wilayah kabupaten beserta rencana rincinya melalui peta analog dan peta digital	%	37,50	33,33	50,00	55,55	62,50	66.57	75,00	87,50	100,00	
8.	Persentase Pemenuhan Infrastruktur yang berkualitas dan berkelanjutan	%	60,65	54,20	62,87	0,00	64,7	-	66,85	67,9	68,9	
9.	Kawasan strategis dan cepat tumbuh yang sesuai dengan rencana tata ruang	Jumlah Kawasan	9,00	7,00	9,00	N/A	9,00	-	9,00	9,00	9,00	
10.	Persentase pengembangan sistem dan pengelolaan persampahan di daerah	%	10,00	0	20,00	0	25,00	-	30,00	35,00	40,00	
11.	Rasio bangunan gedung (kecuali rumah tinggal dan rumah deret yang sederhana) yang layak fungsi	%	25,00	95,40	30,00	0,00	40,00	3.20	45,00	50,00	60,00	
12.	Rasio Tenaga Operator/Teknisi/Analis Yang Memiliki Sertifikat Kompetensi	%	30	8,35	35	8,35	40	12	45	50	55	
	Standar Pelayanan Minimal (SPM) :											
13.	Persentase rumah tangga yang memperoleh kebutuhan pokok air minum sehari-hari	%	88,00	72,05	90,00	72,05	92,00	76.57	95,00	97,00	100,00	
14.	Persentase rumah tangga yang memperoleh layanan pengolahan air limbah domestik	%	81,00	79,59	85,00	75,14	87,00	75.66	93,00	96,00	100,00	

Sumber: Dinas Pekerjaan Umum dan Penataan Ruang, 2023

D. Urusan Perumahan Rakyat dan Kawasan Permukiman

Pemenuhan akan kebutuhan perumahan merupakan salah satu kebutuhan dasar manusia yang terus diupayakan oleh pemerintah dengan jalan memberikan kemudahan dan menciptakan iklim yang dapat mendorong bagi tumbuh dan berkembangnya prakarsa dan swadaya serta

membina agar pelaksanaan pembangunan perumahan dapat berlangsung dengan tertib. Pembangunan perumahan pada dasarnya merupakan tugas dan tanggung jawab masyarakat sendiri, namun demikian pemerintah tetap berkewajiban dan terus mengupayakan keterlibatan dan peranan yang lebih aktif baik melalui swasta, koperasi, lembaga swadaya maupun organisasi kemasyarakatan lainnya.

Pemerintah Kabupaten Padang Pariaman selalu berupaya untuk meraih program pemerintah pusat melalui Kementerian Pekerjaan Umum dan Perumahan Rakyat agar semakin besar lapisan masyarakat yang dapat menempati rumah dengan lingkungan permukiman yang layak, sehat, aman dan serasi yang dilengkapi dengan sarana pelayanan dasar seperti air bersih dan listrik. Berdasarkan Peraturan Menteri Pekerjaan Umum dan Perumahan Rakyat Nomor 7/PRT/M/2018 tentang Bantuan Stimulan Perumahan Swadaya (BSPS), telah ditetapkan kriteria Rumah Tidak Layak Huni (RTLH) yang menjadi sasaran kegiatan BSPS. Pada tahun 2018-2020 sebanyak 1.080 rumah tidak layak huni yang di rehap. Selain program BSPS Pemerintah Kabupaten Padang Pariaman juga melaksanakan program rehap RTLH yang bersumber dari dana DAK. Pada tahun 2023 terdapat 123 unit RTLH yang direhap. Selama 6 (enam) tahun terakhir sebanyak 2.362 RTLH telah di rehap melalui program BSPS maupun DAK. Berikut diperlihatkan perkembangan jumlah RTLH yang di rehap dari tahun 2018-2023:

Tabel 2.26
Jumlah Rumah Tidak Layak Huni Yang Direhab
Tahun 2019-2023

Tahun	Sumber Pendanaan			Jumlah
	BSPS	DAK	BAZNAS	
2018	290	366	-	656
2019	80	162	-	242
2020	710	150	-	860
2021	-	-	-	-
2022	-	31	-	31
2023	97	-	26	123
Total				2.362

Sumber : Dinas Lingkungan Hidup Perumahan Kawasan Permukiman dan Pertanahan, 2023

Adapun capaian dan target indikator kinerja pada urusan perumahan rakyat dan kawasan permukiman tahun 2021-2026 dapat dilihat pada tabel 2.27 berikut:

Tabel 2.27
Capaian dan Target Indikator Urusan Perumahan Rakyat dan Kawasan
Pemukiman pada RPJMD Tahun 2021-2026

No.	Indikator Kinerja Daerah	Satuan	Capaian Kinerja								
			2021		2022		2023		2024	2025	2026
			T	R	T	R	T	R	T	T	T
	PERUMAHAN RAKYAT DAN KAWASAN PERMUKIMAN										
1.	Persentase areal kawasan kumuh	%	0,55	0,00016	0,44	0,64	0,33	0,63	0,22	0,11	0
2.	Luas Ruang Terbuka Hijau	Ha	852	43,27	854	0	856	0	858	860	862
3.	Rasio rumah layak huni	Angka	0,13	N/A	0,14	0,21	0,15	0,2	0,16	0,17	0,185
4.	Rasio permukiman layak huni	Nilai	N/A	0,00	0,10	N/A	0,11	0,36	0,12	0,13	0,14
5.	Cakupan ketersediaan rumah layak huni	%	63,50	92,80	64,00	92,80	64,50	92,62	65,00	65,50	66,00
6.	Cakupan layanan rumah layak huni yang terjangkau	%	N/A	0,00	20,00	N/A	21,00	0,00	22,00	23,00	24,00
7.	Persentase lingkungan permukiman kumuh	%	0,66	0,00	0,65	0,64	0,64	0,63	0,63	0,62	0,61
8.	Persentase luasan permukiman kumuh di kawasan perkotaan	%	N/A	0,00	1,23	2,23	3,11	4,13	3,85	4,66	5,59
9.	Proporsi rumah tangga kumuh perkotaan	%	N/A	0,00	1,75	6,04	1,72	2,27	1,70	1,68	1,66
10.	Persentase permukiman yang tertata	%	N/A	0,00	20,00	3,92	20,10	4,13	20,20	20,30	20,40
11.	Cakupan Lingkungan yang Sehat dan Aman yang didukung dengan PSU	%	N/A	0,00	50,00	0,00	55,00	0,00	60,00	65,00	70,00
12.	Persentase Pengembang Perumahan yang telah tersertifikasi	%	N/A	0,00	3,40	N/A	6,80	0,00	10,00	10,00	16,90
13.	Persentase Pengembang Perumahan yang telah teregistrasi	%	N/A	0,00	100,00	N/A	100,00	29,00	100,00	100,00	100,00
14.	Timbulan sampah yang tertangani	%	0,0019	0,00	0,0224	0,00	0,0223	0	0,0222	0,022	0,0218
15.	Persentase jumlah sampah yang berkurang melalui 3R	%	0,419	0,00	0,417	0,00	0,414	0	0,412	0,410	0,408
16.	Persentase cakupan area pelayanan	%	0,28	0,00	0,3	0,00	0,32	0	0,34	0,36	0,38
17.	Persentase penanganan sampah	%	8,00	0,00	10,00	0,00	12,00	0,00	14,00	16,00	16,00
	Standar Pelayanan Minimal (SPM) :										
18.	Jumlah warga Negara korban bencana yang memperoleh rumah layak huni	Jumlah	100,00	100,00	100,00	100,00	100,00	57,00	100,00	100,00	100,00
19.	Jumlah warga Negara yang terkena relokasi akibat program pemerintah Daerah Kab/Kota yang memperoleh fasilitasi penyediaan rumah yang layak huni	Jumlah	100,00	100,00	100,00	100,00	100,00	97,00	100,00	100,00	100,00

Sumber : Dinas Lingkungan Hidup Perumahan Kawasan Permukiman dan Pertanahan, 2023

E. Urusan Ketentraman, Ketertiban Umum, dan Perlindungan Masyarakat

Penyelenggaraan urusan ketentraman, ketertiban umum dan perlindungan masyarakat terdiri dari 3 (tiga) sub urusan yakni (1) sub urusan ketentraman dan ketertiban umum berupa gangguan ketentraman dan ketertiban umum dalam daerah, penegakan peraturan daerah dan

pembinaan PPNS; (2) sub urusan penanggulangan bencana dan (3) sub urusan penanganan bencana berupa pencegahan, pengendalian, pemadaman, penyelamatan, inspeksi peralatan proteksi kebakaran, investigasi dan pemberdayaan masyarakat dalam pencegahan kebakaran. Indikator Kinerja dalam penyelenggaraan urusan Ketentraman, Ketertiban Umum, dan Perlindungan Masyarakat dapat dilihat pada Tabel 2.28.

Tabel 2.28
Capaian dan Target Indikator Urusan Ketentraman, Ketertiban Umum, dan Perlindungan Masyarakat pada RPJMD Tahun 2021-2026

Indikator Kinerja Daerah	Satuan	Capaian Kinerja									Perangkat Daerah Penanggung Jawab
		2021		2022		2023		2024	2025	2026	
		T	R	T	R	T	R	T	T	T	
KETENTRAMAN, KETERTIBAN UMUM, DAN PERLINDUNGAN MASYARAKAT											
Persentase Penegakan Perda	%	62,50	68,25	65,00	79,17	67,50	60,00	70,00	72,50	75,00	Satpol PP dan Damkar
Penurunan Jumlah Tindak Pidana	Jumlah	562	453	532	N/A	482	0	462	402	382	Satpol PP dan Damkar
Persentase gangguan trantibum dan linmas yang dapat diselesaikan	%	62,50	100,00	65,00	79,16	67,50	67,50	70,00	72,50	75,00	Satpol PP dan Damkar
Tingkat Waktu Tanggap (Response Time Rate) daerah layanan Wilayah Manajemen Kebakaran (MWK)	Menit	17,80	15,00	15,80	7,00	14,10	12,00	12,60	11,20	10,00	Satpol PP dan Damkar
Rasio Pos Siskamling per jumlah desa/kelurahan	Jumlah	733,00	0,00	734,00	0,00	735,00	103,00	736,00	737,00	738,00	Satpol PP dan Damkar
Cakupan patroli petugas Satpol PP	Jam	1,41	0,53	1,42	1,41	1,43	0,50	1,44	1,45	1,46	Satpol PP dan Damkar
Tingkat penyelesaian pelanggaran K3 (ketertiban, ketentraman, keindahan) di Kabupaten	%	73,64	100,00	74,55	79,16	75,45	35	76,36	77,27	78,18	Satpol PP dan Damkar
Persentase aparatur pemadam kebakaran yang memenuhi standar kualifikasi	%	96,17	81,54	97,14	78,46	98,11	72,13	99,09	100,00	100,00	Satpol PP dan Damkar
Jumlah mobil pemadam kebakaran diatas 3000-5000 liter pada WMK	Unit	6,00	5,00	7,00	6,00	8,00	7,00	9,00	9,00	9,00	Satpol PP dan Damkar
Cakupan Petugas Perlindungan	%	50,00	9,17	55,00	53,40	60,00	80,00	65,00	70,00	75,00	Satpol PP dan Damkar

Rencana Kerja Pemerintah Daerah (RKPD) Kabupaten Padang Pariaman Tahun 2025

Indikator Kinerja Daerah	Satuan	Capaian Kinerja									Perangkat Daerah Penanggung Jawab
		2021		2022		2023		2024	2025	2026	
		T	R	T	R	T	R	T	T	T	
Masyarakat (Linmas)											
Cakupan pelayanan bencana kebakaran kabupaten/kota	%	20,3	17,65	23,3	17,65	26,30	100	29,30	32,30	35,3	Satpol PP dan Damkar
Nagari tangguh bencana	Nagari	15,00	15,00	16,00	16,00	17,00	16,00	18,00	19,00	20,00	BPBD
Persentase sarana dan prasarana kebencanaan yang ramah bencana	%	41,69	41,84	42,57	42,24	43,04	66,75	44,07	45,72	46,38	BPBD
Tingkat Waktu Tanggap (Response Time Rate)	Menit		15		15		15				BPBD
Standar Pelayanan Minimal (SPM) :											
Persentase warga Negara yang memperoleh layanan akibat dari penegakan hukum Perda dan Perkada	%	100,00	0,00	100,00	0,00	100,00	0,00	100,00	100,00	100,00	Satpol PP dan Damkar
Persentase warga Negara yang memperoleh layanan penyelamatan dan evakuasi korban kebakaran	%	100,00	100,00	100,00	100,00	100,00	100,00	100,00	100,00	100,00	Satpol PP dan Damkar
Persentase warga Negara yang memperoleh layanan Informasi rawan bencana	%	20,00	30,25	40,00	41,17	60,00	124,67	80,00	100,00	100,00	BPBD
Persentase warga Negara yang memperoleh pencegahan dan kesiapsiagaan terhadap bencana	%	58,00	100,00	70,00	55,87	75,00	101,00	83,00	100,00	100,00	BPBD
Persentase warga Negara yang memperoleh layanan penyelamatan dan evakuasi korban bencana	%	70,00	99,9	75,00	100,00	80,00	100,00	85,00	95,00	100,00	BPBD

Sumber : Satpol PP dan Damkar, dan BPBD, 2023

Persentase warga Negara yang memperoleh layanan akibat dari penegakan hukum Perda dan Perkada dan Persentase warga Negara yang memperoleh layanan penyelamatan dan evakuasi korban kebakaran ditargetkan 100% pada tahun 2023 dengan realisasi 100%.

Persentase Penegakan Perda merupakan salah satu indikator pada sub urusan ketentraman dan ketertiban umum yang dihitung

berdasarkan jumlah penyelesaian penegakan Perda yang dilakukan dibanding dengan jumlah pelanggaran Perda yang terjadi dikali seratus. Capaian indikator ini mengalami penurunan dari tahun 2022 yaitu 79,17 % menjadi 68,25 % pada tahun 2023. Indikator ini dihitung berdasarkan jumlah gangguan trantibum dan linmas yang dapat diselesaikan dibanding jumlah gangguan trantibum dan linmas yang teridentifikasi oleh Satuan Polisi Pamong Praja (Satpol PP). Pelanggaran yang terjadi pada tahun 2023 adalah adalah pelanggaran terkait penyakit masyarakat dan ketentraman dan ketertiban umum.

Pada sub urusan penanganan bencana berupa pencegahan, pengendalian, pemadaman, penyelamatan, inspeksi peralatan proteksi kebakaran, investigasi dan pemberdayaan masyarakat dalam pencegahan kebakaran yang diukur melalui indikator Tingkat Waktu Tanggap (Response Time Rate) daerah layanan Wilayah Manajemen Kebakaran (MWK) tercapai sebesar 12 menit. Capaian ini menginformasikan bahwa kasus kebakaran yang terjadi dalam jangkauan WMK tahun 2023 langsung direspon oleh petugas pemadam kebakaran dalam waktu 12 menit. Capaian indikator ini menurun jika dibandingkan dengan tahun sebelumnya yang mana pada tahun 2022 dalam rentang waktu 7 menit. Hal ini disebabkan karena sarana dan prasarana pemadam kebakaran yang dimiliki masih terbatas.

Sementara pada sub urusan penanggulangan bencana menurut Peraturan Menteri Dalam Negeri Republik Indonesia Nomor 101 Tahun 2018 tentang Standar Teknis Pelayanan Dasar Pada Standar Pelayanan Minimal Sub-Urusan Bencana Daerah Kabupaten/Kota terdapat 3 (tiga) jenis layanan dasar bidang kebencanaan yakni:

- a. Pelayanan Informasi Rawan Bencana
- b. Pelayanan Pencegahan dan Kesiapsiagaan Terhadap Bencana
- c. Pelayanan Penyelamatan dan Evakuasi Korban Bencana

Pada tabel 2.19 dapat dilihat bahwa bencana alam di Kabupaten Padang Pariaman Tahun 2018-2023 dapat dikelompokkan kedalam 7 (tujuh) jenis bencana yaitu: banjir, tanah longsor, banjir bandang, gempa bumi, angin puting beliung, abrasi pantai dan bencana lainnya. Bencana alam tersebut cenderung menurun pada tahun 2022. Angin puting beliung terjadi sebanyak 168 kali pada tahun 2022. Bencana ini menimbulkan banyak kerusakan baik pada sarana pendidikan, kesehatan, tempat ibadah serta kawasan perkantoran dengan kerugian mencapai Rp1.010.000.000,-. sedangkan untuk tahun 2023 terjadi Banjir 132 kejadian, tanah longsor 35 kejadian, banjir bandang 2 kejadian, gempa bumi tidak ada kejadian, angin puting beliung 181 kejadian, abrasi pantai 6 kejadian, dan lainnya 14 kejadian, dengan mengalami kerugian mencapai Rp.6.308.115.000,-. Berikut diperlihatkan jumlah kejadian bencana di selama 5 (lima) tahun terakhir:

Tabel 2.29
Data Bencana Alam di Kabupaten Padang Pariaman Tahun 2018-2023

No	Uraian	Satuan	Tahun				
			2019	2020	2021	2022	2023
1	Banjir	Kejadian	16	24	38	25	132
2	Tanah Longsor	Kejadian	15	47	35	26	35
3	Banjir Bandang	Kejadian	10	7	8	3	2
4	Gempa Bumi	Kejadian	1	0	0	1	0
5	Angin Puting Beliung	Kejadian	150	229	331	168	181
6	Abrasi Pantai	Kejadian	1	3	3	2	6
7	Lainnya	Kejadian	11	9	18	7	14

Sumber : Badan Penanggulangan Bencana Daerah, 2023

Mengingat banyaknya kejadian bencana alam yang terjadi di Kabupaten Padang Pariaman maka pada tahun 2023 telah ditetapkan 16 Nagari Tangguh Bencana. Program nagari tangguh bencana merupakan salah satu upaya pengurangan resiko bencana berbasis masyarakat. Pengurangan resiko berbasis masyarakat ini adalah segala bentuk upaya untuk mengurangi ancaman bencana dan kerentanan masyarakat, guna meningkatkan kapasitas kesiapsiagaan yang direncanakan dan dilaksanakan oleh masyarakat sebagai pelaku utama. Lebih lanjut bahwa tujuan diadakan nagari tangguh bencana adalah untuk (1) melindungi masyarakat yang tinggal di kawasan rawan bahaya dari dampak-dampak merugikan, (2) meningkatkan peran serta masyarakat, khususnya kelompok rentan dalam pengelolaan sumberdaya dalam rangka mengurangi resiko bencana, (3) meningkatkan kapasitas kelembagaan masyarakat dalam pengelolaan sumberdaya dan pemeliharaan kearifan lokal bagi pengurangan resiko bencana, (4) meningkatkan kapasitas pemerintah dalam memberikan dukungan sumberdaya dan teknis bagi pengurangan resiko bencana, (5) meningkatkan kerjasama antara pemangku kepentingan dalam pengurangan resiko bencana, pihak pemerintah daerah, sektor swasta, perguruan tinggi, LSM, organisasi masyarakat dan kelompok-kelompok lainnya yang peduli.

F. Urusan Sosial

Penanganan masalah kesejahteraan sosial merupakan kewenangan Pemerintah Daerah Kabupaten Padang Pariaman. Berdasarkan Undang-Undang Nomor 11 Tahun 2009 tentang Kesejahteraan Sosial, disebutkan bahwa penyelenggaraan kesejahteraan sosial merupakan suatu upaya yang terarah, terpadu dalam bentuk pelayanan sosial guna memenuhi kebutuhan dasar masyarakat yang meliputi rehabilitasi sosial, jaminan sosial, pemberdayaan sosial, dan perlindungan sosial.

Salah Satu Indikator Penyelenggaraan Pembangunan Bidang Sosial yaitu PPKS yang sebelumnya disebut Penyandang masalah kesejahteraan sosial (PMKS). Berdasarkan Permensos RI Nomor 26 Tahun 2019 tentang Program Rehabilitasi Sosial Anak. Pemerlu Pelayanan Kesejahteraan Sosial yang selanjutnya disingkat PPKS yang dahulu diseadalah perseorangan, keluarga, kelompok, dan/atau masyarakat yang karena suatu hambatan, kesulitan, atau gangguan tidak dapat melaksanakan fungsi sosialnya, sehingga memerlukan pelayanan sosial untuk memenuhi kebutuhan hidupnya baik jasmani dan rohani maupun sosial secara memadai dan wajar.

Berikut capaian target indikator urusan pemerintahan bidang kesehatan pada RPJMD tahun 2021-2026:

Tabel 2.30
Capaian dan Target Indikator Urusan Pemerintahan Bidang Sosial pada RPJMD
Tahun 2021-2026

Indikator Kinerja Daerah	Satuan	Capaian Kinerja									Perangkat Daerah Penanggung Jawab
		2021		2022		2023		2024	2025	2026	
		T	R	T	R	T	R	T	T	T	
SOSIAL											
Tingkat kemiskinan	%	7,11	7,22	6,99	6,25	6,87	6,25	6,74	6,61	6,48	Dinsos P3A
Persentase PPKS Mandiri	%	23,00	0,00	25,00	1,60	27,00	6,71	28,00	30,00	33,00	Dinsos P3A
Persentase penanganan dan peningkatan kesejahteraan sosial	%	74,00	82,00	76,00	98,99	78,00	78,00	80,00	82,00	85,00	Dinsos P3A
Persentase Terpeliharanya dan Terawatnya Taman Makam Pahlawan	%	100,00	100,00	100,00	100,00	100,00	100,00	100,00	100,00	100,00	Dinsos P3A
Persentase Pengembangan Potensi Kesejahteraan Sosial dan bantuan Usaha yang diberikan	%	65,00	100,00	80,00	98,99	82,00	82,00	85,00	87,00	90,00	Dinsos P3A
Persentase PPKS yang direhabilitasi dan diberikan Bimtek	%	52,00	82,00	54,00	98,99	56,00	56,00	58,00	60,00	62,00	Dinsos P3A
Persentase Tertanggulangi Korban Bencana Alam	%	100,00	100,00	100,00	100,00	100,00	100,00	100,00	100,00	100,00	Dinsos P3A
Persentase Pemerlu Pelayanan Kesejahteraan Sosial (PPKS) yang memperoleh bantuan sosial	%	88,00	82,00	89,00	98,99	90,00	90,00	91,00	92,00	93,00	Dinsos P3A
Persentase korban bencana yang menerima bantuan sosial selama masa tanggap darurat	%	100,00	100,00	100,00	100,00	100,00	100,00	100,00	100,00	100,00	Dinsos P3A
Sarana sosial seperti panti asuhan, panti jompo dan panti rehabilitasi	Jumlah	7,00	7,00	7,00	7,00	8,00	7,00	8,00	8,00	8,00	Dinsos P3A
Standar Pelayanan Minimal (SPM) :											
Persentase Warga Negara penyandang disabilitas yang memperoleh rehabilitasi	%	100,00	100,00	100,00	100,00	100,00	100,00	100,00	100,00	100,00	Dinsos P3A

Indikator Kinerja Daerah	Satuan	Capaian Kinerja									Perangkat Daerah Penanggung Jawab 8	
		2021		2022		2023		2024	2025	2026		
		T	R	T	R	T	R	T	T	T		
sosial diluar panti												
Persentase anak telantar yang memperoleh Rehabilitasi sosial di luar panti	%	100,00	100,00	100,00	100,00	100,00	100,00	100,00	100,00	100,00	100,00	Dinsos P3A
Persentase Warga Negara lanjut usia terlantar yang memperoleh rehabilitasi sosial diluar panti	%	100,00	100,00	100,00	100,00	100,00	100,00	100,00	100,00	100,00	100,00	Dinsos P3A
Persentase Warga Negara gelandangan dan pengemis yang memperoleh rehabilitasi social dasar tuna sosial diluar panti	%	100,00	100,00	100,00	100,00	100,00	100,00	100,00	100,00	100,00	100,00	Dinsos P3A
Persentase Warga Negara korban bencana Kabupaten yang memperoleh perlindungan dan jaminan sosial	%	100,00	100,00	100,00	100,00	100,00	100,00	100,00	100,00	100,00	100,00	Dinsos P3A

Sumber : Dinas Sosial Pemberdayaan Perempuan dan Perlindungan Anak, 2023

A. Tingkat Kemiskinan

Tingkat Kemiskinan di Kabupaten Padang Pariaman dari Tahun 2021-2023 mengalami penurunan. Pada tahun 2023 tingkat kemiskinan di Kabupaten Padang Pariaman mencapai angka 6,25%. Hal ini di dukung oleh berbagai upaya telah dilakukan pemerintah Kabupaten Padang Pariaman baik melalui dana APBD Provinsi atau APBN dalam rangka menanggulangi masalah kemiskinan ini diantaranya melalui penyaluran bantuan sosial untuk masyarakat miskin. Adapun data jumlah penerima bantuan sosial di Kabupaten Padang Pariaman Tahun 2023 dapat dilihat pada tabel 2.31 berikut:

Tabel 2.31
Jumlah Penerima Bantuan Sosial di Kabupaten Padang Pariaman Tahun 2023

No	Kecamatan	Jumlah Penduduk / Jiwa (Dukcapil)	Jumlah Penduduk Miskin Ekstrim / Jiwa (Kemendagri / PMK)	Penerima Bantuan Sosial				
				PKH	Sembako	PBI-JK	BLT BBM Kabupaten	BLT BBM Provinsi
1	2 x 11 Enam Lingkung	18.877	4.706	957	1.229	11.038	335	60
2	2 x 11 Kayu Tanam	28.567	8.826	897	1.148	11.878	465	60
3	Batang Anai	53.039	9.837	1.233	1.883	17.847	675	135
4	Batang Gasan	11.348	3.358	821	1.048	8.188	291	34
5	Enam Lingkung	20.531	5.503	807	1.092	9.139	357	50
6	IV Koto Aur Malintang	21.450	7.206	1.304	1.569	13.170	483	60
7	Lubuk Alung	47.863	10.353	1.324	1.630	18.224	611	115
8	Nan Sabaris	31.987	8.867	1.280	1.465	15.584	580	130
9	Padang Sago	9.092	2.981	599	741	5.616	201	50
10	Patamuhan	17.675	5.602	1.167	1.463	10.689	381	100
11	Sintuk Toboh Gadang	19.949	6.478	1.066	1.300	12.347	430	75
12	Sungai Geringging	32.357	9.036	1.410	1.917	15.622	542	50
13	Sungai Limau	30.134	7.314	1.647	1.961	18.137	687	110
14	Ulakan Tapakis	20.729	7.228	1.152	1.508	13.114	477	70
15	V Koto Kampung Dalam	24.165	6.653	994	1.332	13.271	527	90
16	V Koto Timur	15.057	5.098	791	1.103	9.185	337	62
17	VII Koto Sungai Sariak	36.660	10.2318	1.668	2.184	20.608	777	153
	Jumlah	439.480	119.277	19.117	24.573	223.616	8.156	1.404

Sumber : Dinas Sosial Pemberdayaan Perempuan dan Perlindungan Anak, & Padang Pariaman Dalam Angka, 2023

Berdasarkan tabel diatas dapat dilihat bahwa Kecamatan Lubuk Alung memiliki jumlah penduduk miskin ekstrim yang paling tinggi dibandingkan dengan kecamatan lain yang ada di Kabupaten Padang Pariaman yakni sebanyak 10.353 orang, kemudian diikuti oleh Kecamatan VII Koto Sungai Sariak sebanyak 10.231 orang. Namun jumlah penerima bantuan sosial terbanyak justru di Kecamatan VII Koto Sungai Sariak kemudian diikuti Kecamatan Sungai Limau. Hal ini sebaiknya menjadi perhatian dan bahan evaluasi bagi pemerintah daerah dalam rangka mengurangi tingkat kemiskinan di Kabupaten Padang Pariaman.

B. Persentase PPKS Mandiri

PPKS Mandiri adalah perseorangan, keluarga, kelompok, dan/atau masyarakat yang karena suatu hambatan, kesulitan, atau gangguan, tidak dapat melaksanakan fungsi sosialnya, sehingga memerlukan pelayanan sosial untuk memenuhi kebutuhan hidupnya baik jasmani dan rohani maupun sosial secara memadai dan wajar tanpa tergantung kepada orang lain.

Persentase PPKS mandiri di Kabupaten Padang Pariaman mengalami peningkatan, dimana pada tahun 2021 persentase PPKS Mandiri di angka 0%, kemudian pada tahun 2023 berada di angka 6,71%. Hal ini berarti sudah

banyak PPKS yang mampu secara mandiri melaksanakan fungsi sosialnya tanpa memerlukan pelayanan sosial.

C. Persentase penanganan dan peningkatan kesejahteraan sosial

Penanganan dan peningkatan kesejahteraan sosial di Padang Pariaman Tahun 2021-2023 pada kondisi fluktuatif. Pada tahun 2021 persentase penanganan dan peningkatan kesejahteraan sosial berada pada angka 82,00 persen, kemudian pada tahun 2022 mengalami peningkatan mencapai angka 98,99 persen, namun pada tahun 2023 mengalami penurunan menjadi 78,00 persen.

D. Persentase Terpeliharanya dan Terawatnya Taman Makam Pahlawan

Memelihara dan merawat Taman Makam Pahlawan adalah bentuk penghormatan terhadap jasa pahlawan yang telah memperjuangkan bangsa. Di Kabupaten Padang Pariaman persentase terpeliharanya dan terawatnya Taman Makam Pahlawan pada tahun 2021-2023 mencapai angka 100%, hal ini berarti berarti Kabupaten Padang Pariaman memelihara dan merawat Taman makam Pahlawan setiap tahunnya dengan baik.

E. Persentase Pengembangan Potensi Kesejahteraan Sosial dan bantuan Usaha yang diberikan

Pengembangan potensi kesejahteraan sosial dan bantuan usaha yang diberikan di Padang Pariaman mengalami penurunan mencapai angka 82,00 persen, namun angka ini mencapai target yang ditetapkan yaitu di angka 82,00 persen.

F. Persentase PPKS yang direhabilitasi dan diberikan Bimtek

Rehabilitasi dan Pemberian bimtek pada PPKS bertujuan memulihkan dan mengembangkan kemampuan seseorang yang mengalami disfungsi sosial agar dapat melaksanakan fungsi sosialnya secara wajar. Pada tahun 2023 persentase PPKS yang direhabilitasi dan diberikan Bimtek mengalami penurunan yang signifikan mencapai angka 56,00 persen.

G. Persentase Tertanggulangi Korban Bencana Alam

Korban bencana sering kali menjadi pengungsi yang kehilangan tempat tinggal mereka. Kebutuhan dasar pengungsi termasuk tempat penampungan yang aman (misalnya, pengungsian, tenda darurat, atau penginapan sementara), makanan, air bersih, sanitasi yang layak, dan perlindungan dari bahaya atau ancaman lainnya.

H. Persentase Pemerlu Pelayanan Kesejahteraan Sosial (PPKS) yang memperoleh bantuan sosial

Persentase PPKS yang memperoleh bantuan sosial pada tahun 2023 mengalami penurunan, dimana di tahun 2022 indikator ini mencapai angka 98,99% dan kemudian mengalami penurunan di angka 90,00% pada tahun 2023. namun angka tersebut mencapai target yang telah ditetapkan di tahun 2023 yaitu di angka 90,00%.

I. Persentase korban bencana yang menerima bantuan sosial selama masa tanggap darurat

Pada saat dan setelah tanggap darurat bencana alam atau sosial di daerah kabupaten/kota, terdapat beberapa contoh bentuk korban bencana yang kebutuhan dasarnya perlu dipenuhi. Berikut adalah beberapa contoh bentuk korban bencana dan kebutuhan dasar yang dapat terpenuhi dalam tanggap darurat:

Korban luka-luka : Individu yang terluka dalam bencana membutuhkan perawatan medis yang tepat. Hal ini meliputi evakuasi dan transportasi medis, perawatan luka, obat-obatan, dan pemantauan kesehatan lanjutan. Bantuan psikososial juga penting untuk membantu mereka mengatasi trauma fisik dan emosional.

Anak-anak: Anak-anak yang menjadi korban bencana membutuhkan perlindungan khusus. Kebutuhan mereka termasuk tempat penampungan yang aman untuk anak-anak, pemulihan psikososial, pendidikan darurat, perawatan kesehatan anak, gizi yang memadai, dan reunifikasi dengan keluarga jika terpisah.

Lansia: Lansia rentan terhadap bencana dan sering kali membutuhkan perawatan khusus. Mereka mungkin membutuhkan tempat penampungan yang nyaman, akses ke perawatan kesehatan dan obat-obatan, bantuan dalam mobilitas, dukungan psikososial, dan perhatian khusus terhadap kebutuhan medis atau kesehatan mereka yang mendasar.

Keluarga miskin: Keluarga miskin atau terpinggirkan dapat menjadi korban bencana dengan risiko penurunan lebih lanjut dalam kesejahteraan mereka. Kebutuhan dasar mereka termasuk akses terhadap makanan, air bersih, tempat penampungan yang layak, sanitasi yang memadai, dan bantuan finansial atau sosial yang dapat membantu mereka pulih dari dampak bencana.

Penyandang disabilitas: Penyandang disabilitas membutuhkan bantuan khusus dalam situasi darurat. Mereka membutuhkan aksesibilitas fisik, dukungan dalam mobilitas, perawatan medis dan rehabilitasi, peralatan khusus (misalnya kursi roda), serta dukungan psikososial dan inklusi sosial.

J. Sarana sosial seperti panti asuhan, panti jompo dan panti rehabilitasi

Ketersediaan sarana Sosial di Padang Pariaman berupa panti asuhan, panti jompo dan panti rehabilitasi pada tahun 2023 berada pada angka 7,00% dimana target yang di tetapkan yakni 4,00%, hal ini berarti tersedianya sarana sosial yg beroperasi yang baik dalam pemenuhan bagi PPKS.

K. Standar Pelayanan Minimal

Pada tahun 2021 hingga tahun 2023 realisasi seluruh indikator kinerja SPM urusan sosial mencapai 100%. Hal ini membuktikan bahwa pemerintah Kabupaten Padang Pariaman telah melaksanakan seluruh indikator SPM urusan sosial sehingga selama tiga tahun berturut-turut seluruh capaian indikatornya bisa mencapai target yang ditetapkan.

Meskipun demikian, terdapat Permasalahan dan solusi yang menggambarkan permasalahan yang dihadapi dalam penerapan dan pencapaian SPM, baik permasalahan eksternal maupun internal, dan langkah

langkah penyelesaian permasalahan yang ditempuh. Permasalahan dalam pelaksanaan SPM Bidang Sosial pada Dinas Sosial Kabupaten Padang Pariaman tahun 2022 adalah sebagai berikut :

- a) Keterbatasan kualitas dan kuantitas Sumber Daya Manusia;
- b) Keterbatasan dana, sarana, dan prasarana dalam pemenuhan SPM;
- c) Keadaan penerima manfaat SPM yang dinamis selalu berubah dan tidak diiringi oleh perbaikan data;
- d) Belum maksimalnya partisipasi masyarakat.

Adapun untuk solusi yang diupayakan guna menangani permasalahan pada pelaksanaan SPM Bidang Sosial antara lain sebagai berikut:

- a. Penguatan sinergitas dengan instansi terkait dan potensi yang ada pada masyarakat;
- b. Peningkatan kapasitas dan partisipasi masyarakat dalam pemenuhan SPM;
- c. Perlu adanya upaya dari pemerintah baik pusat, provinsi, dan kabupaten/kota dalam merumuskan teknis penghitungan yang sama dalam pemenuhan SPM.

2.1.3.2 Urusan Wajib yang Tidak Berkaitan dengan Pelayanan Dasar

A. Urusan Tenaga Kerja

Pembangunan dalam bidang ketenagakerjaan merupakan bagian dari usaha untuk mengembangkan tenaga kerja yang berkualitas, produktifitas dan berdaya saing tinggi melalui pelatihan sumber daya manusia yang diarahkan pada tujuan meningkatkan kemampuan dan keterampilan berorientasi penempatan dan kemandirian tenaga kerja. Hal ini sebagai upaya menciptakan hubungan industrial yang harmonis, meningkatkan kualitas dan peningkatan kinerja kelembagaan. Isu strategis dalam urusan tenaga kerja yaitu masih tingginya angka pengangguran, rendahnya tingkat pendidikan pencari kerja, kurangnya kompetensi pencari kerja serta masih banyaknya pencari kerja yang tidak memiliki sertifikasi keahlian pencari kerja sehingga perlu diadakan program pelatihan berbasis keterampilan bagi pencari kerja untuk menciptakan tenaga kerja yang berkualitas dan berdaya saing serta menumbuhkan jiwa wirausaha yang baru.

Kondisi ketenagakerjaan suatu daerah dapat dilihat menggunakan dua indikator yaitu Tingkat Partisipasi Angkatan Kerja (TPAK) dan Tingkat Pengangguran Terbuka (TPT). TPAK merupakan persentase banyaknya angkatan kerja terhadap banyaknya penduduk yang berumur 15 (lima belas) tahun ke atas. TPAK merupakan suatu indikator ketenagakerjaan yang memberikan gambaran tentang penduduk yang aktif secara ekonomi dalam kegiatan sehari-hari merujuk pada suatu waktu dalam periode survei. Sedangkan TPT menunjukkan persentase jumlah pengangguran terhadap jumlah angkatan kerja. Secara umum, yang diharapkan dari kondisi dua indikator tersebut adalah TPAK yang naik dan TPT yang menurun.

Pada tahun 2022 Tingkat Pengangguran Terbuka (TPT) Kabupaten Padang Pariaman sebesar 6,60 persen, menurun dari 8,41 persen pada tahun

2021. Sedangkan pada tahun 2023 Tingkat Pengangguran Terbuka (TPT) mengalami kenaikan yakni sebesar 7,17 persen. Meskipun sesuai dengan target yang telah ditetapkan, namun angka lebih besar dari tahun sebelumnya. Meskipun demikian berbagai upaya tetap dilakukan oleh pemerintah daerah melalui pendidikan dan pelatihan vokasi kepada angkatan kerja. Pemerintah daerah melalui Dinas Perdagangan, Tenaga Kerja, Koperasi dan UKM telah melaksanakan pelatihan berbasis kompetensi kepada tenaga kerja. Pelatihan ini tentunya bertujuan untuk peningkatan produktivitas tenaga kerja.

Tingkat produktivitas tenaga kerja didefinisikan sebagai tingkat kemampuan tenaga kerja dalam menghasilkan produk yang menunjukkan adanya kaitan antara output (hasil kerja) dengan waktu yang dibutuhkan untuk menghasilkan produk dari seorang tenaga kerja. Pada tahun 2022 tingkat produktivitas tenaga kerja di Kabupaten Padang Pariaman adalah 66,00 persen meningkat dari tahun 2021 sebesar 65,44 persen. Sementara itu dilihat dari indikator jumlah perusahaan yang menerapkan tata kelola kerja yang layak mencapai 79,41 persen dari target yang ditetapkan sebesar 51,00 persen. Hal ini karena adanya pembinaan, sosialisasi, dan monitoring yang dilakukan tentang pentingnya suatu perusahaan untuk menerapkan K3 (Keselamatan dan Kesehatan Kerja) bagi seluruh buruh/pekerja kepada perusahaan-perusahaan yang ada.

Selanjutnya adalah rasio pertumbuhan wirausaha yang berskala mikro di Padang Pariaman dengan capaian sebesar 0,90 persen ditahun 2022 mengalami kenaikan signifikan ditahun 2023 menjadi sebesar 7,80 persen. Capaian indikator ini didukung oleh adanya pendampingan dan pelatihan yang diberikan terhadap wirausaha pemula serta dukungan dan komitmen dari kepala daerah untuk menciptakan *entrepreneurship* baru yang berdaya saing untuk pemulihan ekonomi di Kabupaten Padang Pariaman. Disisi lain angka sengketa pengusaha-pekerja selama tahun 2023 hanya tercatat sebanyak 21 (dua puluh satu) kasus dari target sebanyak 53 (lima puluh tiga) kasus. Hal ini didukung dengan telah dibentuknya Lembaga Kerja Sama Tripartit yaitu forum komunikasi, konsultasi, dan musyawarah tentang masalah ketenagakerjaan yang anggotanya terdiri dari unsur pemerintah, organisasi pengusaha, dan serikat pekerja/serikat buruh yang mempunyai tugas dan fungsi mencegah terjadinya kasus perselisihan hubungan industrial, mogok kerja, serta penutupan perusahaan.

Adapun perkembangan capaian dan target indikator kinerja urusan tenaga kerja Kabupaten Padang Pariaman tahun 2021-2026 dapat dilihat pada tabel 2.32 berikut ini:

Tabel 2.32
Capaian dan Target Indikator Urusan Tenaga Kerja
Pada RPJMD Tahun 2021-2026

Indikator Kinerja Daerah	Satuan	Capaian Kinerja								
		2021		2022		2023		2024	2025	2026
		T	R	T	R	T	R	T	T	T
Tenaga Kerja										
Tingkat Pengangguran Terbuka	%	7,61	8,41	7,15	6,6	7,17	7,17	7,15	7,1	7,1

Rencana Kerja Pemerintah Daerah (RKPD) Kabupaten Padang Pariaman Tahun 2025

Indikator Kinerja Daerah	Satuan	Capaian Kinerja								
		2021		2022		2023		2024	2025	2026
		T	R	T	R	T	R	T	T	T
Tingkat produktivitas tenaga kerja	%	70,00	65,44	70,00	66,00	70,00	0,05	70,00	70,00	72,00
Jumlah pencari kerja yang ditempatkan	Orang	2.400	1.636	2.400	117	2.430	85	2.500	2.500	2.500
Persentase perusahaan yang menerapkan tata kelola kerja yang layak	%	51,00	40,00	51,00	79,41	51,00	68,68	51,00	51,00	51,00
Rasio pertumbuhan wirausaha baru yang berskala mikro	%	0,9	1,8	0,9	0,9	0,9	7,8	0,9	0,9	0,9
Angka sengketa pengusaha-pekerja per tahun	Angka	10,00	5,00	10,00	8,00	10,00	21,20	10,00	10,00	10,00
Besaran kasus yang diselesaikan dengan Perjanjian Bersama (PB)	%	62,00	100,00	64,00	100,00	66,00	0,00	68,00	70,00	72,00
Besaran pencari kerja yang terdaftar yang ditempatkan	%	6,00	4,80	6,15	5,60	6,20	7,50	6,25	6,30	6,50
Keselamatan dan perlindungan tenaga kerja	%	57,77	58,23	57,77	57,77	59,00	58,99	60,00	61,00	62,00
Besaran pekerja/buruh yang menjadi peserta program Jamsostek	%	71,00	80,42	73,00	80,00	75,00	46,35	78,00	80,00	82,00
Perselisihan buruh dan pengusaha terhadap kebijakan pemerintah daerah	Jumlah	0,00	0,00	0,00	0,00	0,00	0,00	0,00	0,00	0,00
Besaran tenaga kerja yang mendapatkan pelatihan berbasis kompetensi	Jumlah	670,00	336,00	700,00	368,00	720,00	339,00	730,00	750,00	800,00
Besaran tenaga kerja yang mendapatkan pelatihan berbasis masyarakat	Jumlah	40,00	0,00	60,00	32,00	80,00	196,00	100,00	120,00	160,00
Besaran tenaga kerja yang mendapatkan pelatihan kewirausahaan	Jumlah	80	96	100	96	120	112	140	160	180
Rasio lulusan S1/S2/S3	Rasio (%)	56,78	59,7	56,86	22,38	56,97	15,8	57,23	57,43	67,6
Rasio penduduk yang bekerja	%	70,9	85,1	70,92	95,35	70,93	93,31	70,94	70,95	70,96
Angka partisipasi angkatan kerja	%	70,9	70,90	70,92	61,1	70,93	69,4	70,94	70,95	70,96
Tingkat Partisipasi Angkatan Kerja	%	1,50	1,90	1,60	1,70	1,70	23,90	1,80	1,90	2,00
Pencari kerja yang ditempatkan	%	3,20	1,00	4,00	3,80	4,20	4,50	4,50	5,50	6,00
Persentase pengangguran/mencari pekerjaan	%	17,98	19,44	16,54	9,00	15,22	14,00	14,00	12,88	11,85
Rasio daya serap tenaga kerja	%	127	112	140	89	154	5,2	169	186	186

Indikator Kinerja Daerah	Satuan	Capaian Kinerja								
		2021		2022		2023		2024	2025	2026
		T	R	T	R	T	R	T	T	T
Jumlah tenaga kerja yang terserap	Orang	2.600	N/A	2.700	117	2.800	339	2.900	3.000	3.100

Sumber : Dinas Perdagangan, Tenaga Kerja, Koperasi dan UKM, 2024

B. Urusan Pemberdayaan Perempuan dan Perlindungan Anak

Isu gender merupakan permasalahan yang diakibatkan karena adanya kesenjangan atau ketimpangan gender yang berimplikasi adanya diskriminasi terhadap salah satu pihak (perempuan dan laki-laki). Isu gender juga merupakan salah satu isu utama dalam pembangunan, khususnya pembangunan sumber daya manusia. Walaupun sudah banyak upaya yang dilakukan pemerintah untuk meningkatkan kualitas hidup perempuan dan penguatan kapasitas kelembagaan pengarusutamaan gender (PUG), namun data menunjukkan masih adanya kesenjangan antara perempuan dan laki-laki. Maka, PUG diperlukan sebagai alat yang menciptakan suatu strategi agar dapat mewujudkan pembangunan yang adil, efektif, dan akuntabel oleh seluruh penduduk, baik perempuan, laki-laki, anak perempuan, dan anak laki-laki. PUG ditujukan agar semua program pembangunan dapat dilaksanakan dengan mempertimbangkan kesempatan dan akses perempuan terhadap program pembangunan, dengan adanya kendali dan manfaat bagi perempuan. Kesetaraan dan keadilan gender dapat terjadi apabila porsi dan siklus sosial perempuan dan laki-laki setara, seimbang dan harmonis.

Beberapa program dan kegiatan dijalankan untuk meningkatkan kapasitas perempuan di Kabupaten Padang Pariaman dan berusaha memenuhi kebutuhan anak untuk meningkatkan kualitas kehidupan masyarakat Kabupaten Padang Pariaman, berikut adalah perkembangan indikator kinerja pada bidang urusan pemberdayaan perempuan dan perlindungan anak Pemerintah Kabupaten Padang Pariaman tahun 2021-2023 dapat dilihat pada tabel berikut:

Tabel 2.33
Capaian dan Target Kinerja Urusan Pemberdayaan Perempuan dan Perlindungan Anak pada RPJMD Tahun 2021-2026

Indikator Kinerja Daerah	Satuan	Capaian Kinerja									Perangkat Daerah Penanggung Jawab
		2021		2022		2023		2024	2025	2026	
		T	R	T	R	T	R	T	T	T	
PEMBERDAYAAN PEREMPUAN DAN PERLINDUNGAN ANAK											8
Indeks Pembangunan Gender (IPG)	%	93,3	92,78	93,6	92,78	94	70,75	94,3	94,7	95	Dinsos P3A
Persentase penurunan kasus kekerasan terhadap	%	12,00	26,01	13,00	35,00	13,00	17,00	14,00	14,00	14,00	Dinsos P3A

Rencana Kerja Pemerintah Daerah (RKPD) Kabupaten Padang Pariaman Tahun 2025

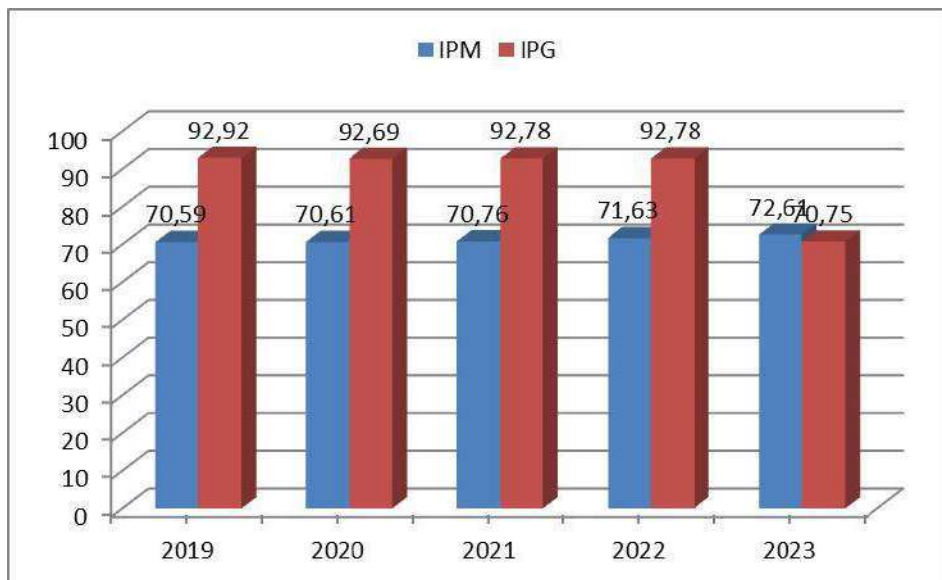
Indikator Kinerja Daerah	Satuan	Capaian Kinerja									Perangkat Daerah Penanggung Jawab 8
		2021		2022		2023		2024	2025	2026	
		T	R	T	R	T	R	T	T	T	
perempuan dan anak											
Persentase keselarasan program dan kebijakan peningkatan kualitas perempuan dan anak	%	40,00	100,00	45,00	45	46,00	46,00	47,00	48,00	50,00	Dinsos P3A
Persentase partisipasi perempuan di lembaga pemerintah	%	66,00	74,00	67,00	69,70	68,00	57,00	69,00	70,00	71,00	Dinsos P3A
Proporsi kursi yang diduduki perempuan di DPR	%	0,00	0,00	0,00	0,00	0,00	0	1	1	1	Dinsos P3A
Partisipasi perempuan di lembaga swasta	%	30,00	39,00	32,00	32,00	33,00	43,00	35,00	37,00	38,00	Dinsos P3A
Rasio KDRT	Rasio	0,78	0,00	0,74	0,00	0,74	0,74	0,74	0,74	0,74	Dinsos P3A
Persentase jumlah tenaga kerja dibawah umur	%	0,00	0,00	0,00	N/A	0,00	0	0,00	0,00	0,00	Dinsos P3A
Partisipasi angkatan kerja perempuan	Angka	53	38,8	54	50,3	55	57	56	57	58	Dinsos P3A
Cakupan perempuan dan anak korban kekerasan yang mendapatkan penanganan pengaduan oleh petugas terlatih di dalam unit pelayanan terpadu	%	100,00	100,00	100,00	100,00	100,00	100,00	100,00	100,00	100,00	Dinsos P3A
Cakupan layanan rehabilitasi sosial yang diberikan oleh petugas rehabilitasi sosial terlatih bagi perempuan dan anak korban kekerasan di dalam unit pelayanan terpadu	%	100,00	100,00	100,00	100,00	100,00	100,00	100,00	100,00	100,00	Dinsos P3A
Cakupan perempuan dan anak korban Kekerasan yang mendapatkan layanan bantuan hukum	%	100,00	100,00	100,00	100,00	100,00	100,00	100,00	100,00	100,00	Dinsos P3A
Cakupan layanan pemulangan bagi perempuan dan anak korban kekerasan	%	100,00	100,00	100,00	100,00	100,00	100,00	100,00	100,00	100,00	Dinsos P3A
Cakupan layanan reintegrasi sosial bagi perempuan dan anak korban kekerasan	%	100,00	100,00	100,00	100,00	100,00	100,00	100,00	100,00	100,00	Dinsos P3A

Indikator Kinerja Daerah	Satuan	Capaian Kinerja									Perangkat Daerah Penanggung Jawab
		2021		2022		2023		2024	2025	2026	
		T	R	T	R	T	R	T	T	T	
Penyelesaian pengaduan perlindungan perempuan dan anak dari tindakan kekerasan	%	100,00	100,00	100,00	100,00	100,00	100,00	100,00	100,00	100,00	Dinsos P3A

Sumber : Dinas Sosial, Pemberdayaan Perempuan dan Perlindungan Anak, 2023

Indeks Pembangunan Gender (IPG) digunakan untuk mengukur pencapaian dimensi dan variabel yang sama seperti IPM, tetapi mengungkapkan ketidakadilan pencapaian laki-laki dan perempuan. IPG menggambarkan perbandingan (rasio) capaian antara IPM perempuan dengan IPM laki-laki. Semakin kecil jarak angka IPG dengan nilai 100, maka semakin setara pembangunan antara perempuan dengan laki-laki. Dan sebaliknya semakin besar jarak angka IPG dengan nilai 100, maka semakin besar perbedaan capaian pembangunan antara perempuan dan laki-laki. Pada tahun 2023 Indeks Pembangunan Gender (IPG) Kabupaten Padang Pariaman adalah sebesar 70,75 persen sedangkan Indeks Pembangunan Manusia (IPM) 72,61 persen. Perbandingan capaian IPM dan IPG Kabupaten Padang Pariaman dari tahun 2018-2023 dapat dilihat pada Gambar 2.27 berikut:

Gambar 2.27
Perbandingan Capaian IPM dan IPG Kabupaten Padang Pariaman Tahun 2019-2023



Sumber : Kabupaten Padang Pariaman Dalam Angka, 2023

Cakupan penegakan hukum atas kasus-kasus kekerasan terhadap perempuan dan anak setiap tahun telah mencapai 100%, kemudian Cakupan layanan rehabilitasi sosial yang diberikan oleh petugas rehabilitasi sosial terlatih bagi perempuan dan anak korban kekerasan di dalam unit pelayanan terpadu juga telah mencapai 100% sehingga pada Cakupan layanan reintegrasi

sosial bagi perempuan dan anak korban kekerasan setiap tahunnya pada 2023 telah diselesaikan 100%.

Partisipasi angkatan kerja perempuan mengacu pada proporsi perempuan yang terlibat dalam kegiatan ekonomi sebagai pekerja di sektor formal atau informal, atau sebagai pengusaha. Partisipasi angkatan kerja perempuan dapat diukur dengan menggunakan rasio partisipasi angkatan kerja perempuan, yang menghitung jumlah perempuan yang bekerja atau mencari pekerjaan sebagai persentase dari jumlah perempuan dalam usia kerja (biasanya 15- 64 tahun). Pada tahun 2023 partisipasi Angkatan kerja perempuan mengalami kenaikan di angka 57,00%. Hal tersebut disebabkan karena adanya pelatihan dalam peningkatan kegiatan pelatihan pada perempuan.

Kasus pemberdayaan perempuan antara lain adalah pengakuan hak-hak perempuan dalam hukum waris, penghapusan diskriminasi gender dalam dunia kerja, peningkatan akses perempuan terhadap pendidikan dan kesehatan, serta peningkatan partisipasi perempuan dalam kegiatan politik dan sosial. Persentase penurunan kasus kekerasan terhadap perempuan dan anak pada tahun 2023 mengalami penurunan di angka 17,00%.

Pemerintah Kabupaten Padang Pariaman selalu berusaha untuk dapat menyelesaikan permasalahan kekerasan terhadap perempuan serta anak yang sering terjadi. Berdasarkan data pada tabel Realisasi mulai pada tahun 2021 hingga dengan 2023 Pemerintah Kabupaten Padang Pariaman telah sukses di angka 100% untuk setiap persoalan seluruh kasus kekerasan pada perempuan dan anak yang terjadi di Kabupaten Padang Pariaman.

C. Pangan

Sesuai dengan Undang-Undang Nomor 18 Tahun 2012 tentang Pangan, dimana pangan merupakan kebutuhan dasar manusia yang paling utama dan pemenuhannya merupakan bagian dari hak asasi manusia yang dijamin di dalam Undang-Undang Dasar Negara Republik Indonesia Tahun 1945 sebagai komponen dasar untuk mewujudkan sumber daya manusia yang berkualitas. Negara berkewajiban mewujudkan ketersediaan, keterjangkauan dan pemenuhan konsumsi Pangan yang cukup, aman, bermutu, dan bergizi seimbang, baik pada tingkat nasional maupun daerah hingga perseorangan secara merata di seluruh wilayah Negara Kesatuan Republik Indonesia sepanjang waktu dengan memanfaatkan sumber daya, kelembagaan dan budaya lokal.

Pangan dapat diartikan sebagai segala sesuatu yang berasal dari sumber hayati produk pertanian, perkebunan, kehutanan, perikanan, peternakan, perairan, dan air baik yang diolah maupun tidak diolah yang diperuntukkan sebagai makanan atau minuman bagi konsumsi manusia, termasuk bahan tambahan Pangan, bahan baku Pangan, dan bahan lainnya yang digunakan dalam proses penyiapan, pengolahan, dan/atau pembuatan makanan atau minuman. Selanjutnya ketahanan Pangan adalah kondisi terpenuhinya Pangan bagi negara sampai dengan perseorangan, yang tercermin dari tersedianya Pangan yang cukup, baik jumlah maupun mutunya, aman, beragam, bergizi, merata, dan terjangkau serta tidak bertentangan dengan agama, keyakinan, dan budaya masyarakat, untuk dapat hidup sehat, aktif, dan produktif secara

berkelanjutan. Berikut capaian dan target kinerja urusan pangan Kabupaten Padang Pariaman periode tahun 2021-2026:

Tabel 2.34
Capaian dan Target Kinerja Urusan Pangan
Pada RPJMD Tahun 2021-2026

Indikator Kinerja Daerah	Satuan	Capaian Kinerja								
		2021		2022		2023		2024	2025	2026
		T	R	T	R	T	R	T	T	T
PANGAN										
Jumlah Produksi beras (Ton)	Ton	156.083,00	137.262,72	158.424,00	123.890,68	160.800,00	120.449,00	163.212,00	165.660,00	168.145,00
Skor Pola Pangan Harapan (PPH)	Nilai	88,50	79,20	88,90	83,70	89,30	81,40	89,70	90,10	90,50
Ketersediaan energi (Kkal/Kap/Hari)	Kkal/Kap/Hari	2.400	2.440	2.400	2.401	2.400	1.911	2.400	2.400	2.400
Ketersediaan protein	(Gram/kap/Hari)	54,85	55,65	55,66	56,00	56,47	54,40	57,28	58,09	58,90
Pengawasan dan Pembinaan Keamanan Pangan	%	100,00	N/A	100,00	100,00	100,00	100,00	100,00	100,00	100,00

Sumber : Dinas Pertanian dan Ketahanan Pangan, 2024

Berdasarkan tabel diatas jumlah produksi beras (ton) selama 3 (tiga) tahun terakhir cukup fluktuatif. Pada tahun 2023 jumlah produksi beras hanya tercapai sebanyak 120.449,00 ton menurun dari capaian tahun 2022 sebesar 123.890,68 ton. Ini disebabkan menurunnya luas panen padi karena ada alih fungsi lahan menjadi area permukiman penduduk dan pembangunan proyek jalan tol trace Padang-Sicincin yang cukup banyak melewati lahan sawah masyarakat. Sementara itu indikator lain yang diukur ialah Skor Pola Pangan Harapan (PPH) yang merupakan indikator mutu gizi dan keragaman konsumsi pangan sehingga dapat digunakan untuk merencanakan kebutuhan konsumsi pangan. Skor PPH bernilai 100 menunjukkan nilai semua kebutuhan konsumsi tubuh, sehingga semakin tinggi skor PPH maka semakin beragam dan seimbang konsumsi pangan penduduk. Pada tahun 2023 skor PPH Kabupaten Padang Pariaman sebesar 81,40 atau tidak mencapai target yang ditetapkan sebesar 89,30. Hal ini disebabkan kebiasaan pola konsumsi masyarakat yang tidak memperhatikan pola makan yang beragam, bergizi dan seimbang, dengan kata lain hal ini mengindikasikan adanya ketidakseimbangan konsumsi pangan masyarakat meskipun rata-rata pengeluaran penduduk dalam sebulan untuk kelompok barang makanan lebih besar dibandingkan bukan makanan.

D. Pertanian

Untuk melihat capaian dan target kinerja pada urusan pertanian dapat dilihat pada tabel 2.35 berikut:

Tabel 2.35
Capaian dan Target Kinerja Urusan Pertanahan
Pada RPJMD Tahun 2021-2026

No.	Indikator Kinerja Daerah	Satuan	Capaian Kinerja								
			2021		2022		2023		2024	2025	2026
			T	R	T	R	T	R	T	T	T
	PERTANAHAN										
1.	Penyelesaian Izin Lokasi	Izin	0	0	1	0	1	0	1	1	1
2.	Penyelesaian kasus tanah Negara	%	100,00	100,00	100,00	0,00	100,00	50,00	100,00	100,00	100,00
3.	Persentase luas lahan milik Pemda bersertifikat	%	8,80	9,16	8,90	5,50	9,00	20,00	9,50	10,00	10,50
4.	Cakupan penyelesaian ganti kerugian dan santunan tanah untuk pembangunan	%	60,00	0,00	65,00	0,00	70,00	0,00	75,00	80,00	85,00
5.	Cakupan pelaksanaan redistribusi tanah dan ganti kerugian program tanah kelebihan maksimum dan tanah absentee	%	0,00	0,00	5,00	0,00	15,00	100,00	20,00	20,00	25,00
6.	Cakupan pelayanan pengelolaan izin membuka tanah	%	5,00	0,00	5,00	0,00	5,00	0,00	5,00	5,00	5,00

Sumber : Dinas Lingkungan Hidup Perumahan Kawasan Perumahan dan Permukiman, 2023

Dari tabel diatas dapat dilihat bahwa pada tahun 2023 realisasi dari indikator yang paling tinggi adalah Cakupan pelaksanaan redistribusi tanah dan ganti kerugian program tanah kelebihan maksimum dan tanah absentee adalah 100,00 persen, Penyelesaian kasus tanah Negara mencapai 50,00 persen dan Persentase luas lahan milik Pemda bersertifikat sebanyak 20,00 persen. Sedangkan untuk indikator lain seperti Penyelesaian Izin Lokasi, Cakupan penyelesaian ganti kerugian dan santunan tanah untuk pembangunan dan Cakupan pelayanan pengelolaan izin membuka tanah belum dapat dilakukan perhitungan karena terkendala ketersediaan anggaran untuk pelaksanaan kegiatan terkait.

E. Lingkungan Hidup

Dalam urusan lingkungan hidup yang terkait dalam hal ini adalah Pengukuran Indeks Kualitas Air, Pengukuran Indeks Kualitas Udara, Pengawasan terhadap pelaksanaan Amdal atau UKL-UPL, Pengawasan pengelolaan LB3, Pembinaan dan Pengawasan terkait ketaatan penanggung jawab usaha dan/atau kegiatan yang diawasi ketaatannya terhadap izin lingkungan, izin PPLH dan PUU LH, dan Pengaduan masyarakat terkait izin lingkungan. Adapun perkembangan capaian dan target kinerja urusan lingkungan hidup tahun 2021-2026 dapat dilihat pada tabel 2.36 berikut:

Tabel 2.36
Capaian dan Target Kinerja Urusan Lingkungan Hidup
Pada RPJMD Tahun 2021-2026

No.	Indikator Kinerja Daerah	Satuan	Capaian Kinerja								
			2021		2022		2023		2024	2025	2026
			T	R	T	R	T	R	T	T	T
	LINGKUNGAN HIDUP										
1.	Cakupan pengawasan terhadap pelaksanaan AMDAL dan UKL-UPL	%	20,23	0,00	24,72	15,79	24,73	5,73	25,51	27,18	27,18

Rencana Kerja Pemerintah Daerah (RKPD) Kabupaten Padang Pariaman Tahun 2025

No.	Indikator Kinerja Daerah	Satuan	Capaian Kinerja								
			2021		2022		2023		2024	2025	2026
			T	R	T	R	T	R	T	T	T
2.	Hasil Pengukuran Indeks Kualitas Air	Angka	55,79	58,95	55,89	53,81	55,99	60,59	56,09	56,19	56,29
3.	Hasil Pengukuran Indeks Kualitas Udara	Angka	91,83	93,54	91,93	93,89	92,06	93,58	92,16	92,26	96,36
4.	Pembinaan dan pengawasan terkait ketaatan penanggung jawab usaha dan/atau kegiatan yang diawasi ketaatannya terhadap izin lingkungan, izin PPLH dan PUU LH yang diterbitkan oleh Pemerintah Daerah Kab/Kota	%	35,00	36,67	40,00	35,33	45,00	45,00	50,00	55,00	60,00
5.	Indeks Kualitas Lingkungan Hidup	Indeks	66,93	68,76	67,00	67,89	67,09	69,88	67,17	67,25	68,95
6.	Tersusunnya RPPLH Kabupaten/Kota	-	Tidak Ada	Tidak Ada	Ada	Ada	Ada	BELUM	Ada	Ada	Ada
7.	Terintegrasinya RPPLH dalam rencana pembangunan kabupaten / kota	-	Tidak Ada Ada	Tidak Ada	Ada	Tidak Ada	Ada	BELUM	Ada	Ada	Ada
8.	Terselenggaranya KLHS untuk K/R/P tingkat daerah provinsi	-	Tidak Ada	Ada	Ada	Ada	Ada	ADA	Ada	Ada	Ada
9.	Persentase Keanekaragaman Hayati yang terkelola	%	100,00	100,00	100,00	0,00	100,00	0,00	100,00	100,00	100,00
10.	Cakupan pelayanan pengawasan pengelolaan LB3 terhadap usaha/kegiatan yang memiliki izin lingkungan	-	N/A	100,00	N/A	20,00	N/A	30	N/A	N/A	N/A
11.	Peningkatan kapasitas dan Sarana Prasarana Pejabat Pengawas Lingkungan Hidup di Daerah (PPLHD) di Kabupaten/Kota	Orang	2,00	2,00	2,00	2,00	3,00	20,00	3,00	4,00	5,00
12.	Terfasilitasi Pendampingan Pengakuan MHA	Kelompok	N/A	0	1	0	1	0	1	1	1
13.	Terverifikasinya MHA dan kearifan lokal atau penge tahuan tradisional	Kelompok	N/A	0	1	0	1	0	1	1	1
14.	Terverifikasi hak kearifan lokal atau hak pengetahuan tradisional	Kelompok	N/A	0	1	0	1	0	1	1	1
15.	Penetapan hak MHA	Kelompok	N/A	0	1	0	1	0	1	1	1
16.	Terfasilitasi kegiatan peningkatan pengetahuan dan keterampilan	Kelompok	N/A	1	1	0	1	0	1	1	1
17.	Terfasilitasi penyediaan sarana / prasarana	Kelompok	N/A	0	1	0	1	0	1	1	1
18.	Terlaksananya pendidikan dan pelatihan masyarakat	Kali	0	0	2	2	2	0	2	2	2
19.	Terlaksananya pemberian penghargaan lingkungan hidup	-	Ada	Ada	Ada	Ada	Ada	TIDAK	Ada	Ada	Ada
20.	Pengaduan masyarakat terkait izin lingkungan, izin PPLH dan PUU LH yang di terbitkan oleh Pemerintah daerah Kabupaten/Kota, lokasi usaha dan dampaknya	%	100,00	100,00	100,00	100,00	100,00	100,00	100,00	100,00	100,00

No.	Indikator Kinerja Daerah	Satuan	Capaian Kinerja								
			2021		2022		2023		2024	2025	2026
			T	R	T	R	T	R	T	T	T
	di Daerah kabupaten/kota.										
21.	Cakupan penghijauan wilayah rawan longsor dan sumber mata air	%	60,00	0,00	70,00	0,00	80,00	0,00	85,00	90,00	95,00
22.	Penegakan hukum lingkungan	Jumlah	100,00	100,00	100,00	100,00	100,00	0,00	100,00	100,00	100,00

Sumber : Dinas Lingkungan Hidup Perumahan Kawasan Permukiman dan Pertanahan, 2023

Hasil Pengukuran Indeks Kualitas Air pada tahun 2023 menunjukkan angka 70.00. Artinya kualitas air di Padang Pariaman sudah memenuhi standar baku mutu, capaian ini telah melebihi target sebagaimana yang telah ditetapkan yakni sebesar 55,99. Sementara Hasil Pengukuran Indeks Kualitas Udara pada tahun 2023 menunjukkan angka 93.58 yang mengindikasikan bahwa kualitas udara di Kabupaten Padang Pariaman termasuk ke dalam kategori baik. Idealnya frekuensi Indeks Kualitas Udara (IKU) dilakukan selama 1 (satu) tahun dengan menggunakan alat ACQMS, namun karena keterbatasan belum memiliki alat tersebut, maka Kementerian Lingkungan Hidup dan Kehutanan mengirimkan setiap tahunnya alat uji yaitu pasive sampler yang diletakkan selama 28 hari dengan dua tahapan di beberapa titik yakni pasar sicincin sebagai tempat perwakilan daerah terminal, di PT Japfa Comfeed Indonesia PIP sebagai lokasi industri, perumahan Lubuk Alung sebagai perwakilan perumahan dan Kantor Bupati Padang Pariaman mewakili area perkantoran. Selanjutnya cakupan pelayanan pengawasan pengelolaan LB3 terhadap usaha/kegiatan yang memiliki izin lingkungan hanya dapat direalisasikan sebesar 30 persen karena terbatasnya anggaran dan ketersediaan SDM yang juga belum optimal. Namun beberapa indikator lain tidak dapat terealisasikan karena tidak adanya dukungan alokasi anggaran untuk pelaksanaan kegiatan terkait, diantaranya Persentase Keanekaragaman Hayati yang terkelola, Terasilitasi Pendampingan Pengakuan MHA, Terverifikasinya MHA dan kearifan lokal atau pengetahuan tradisional, Terverifikasi hak kearifan lokal atau hak pengetahuan tradisional, Penetapan hak MHA, Terasilitasi kegiatan peningkatan pengetahuan dan keterampilan, Terasilitasi penyediaan sarana / prasarana, Terlaksananya pendidikan dan pelatihan masyarakat, Cakupan penghijauan wilayah rawan longsor dan sumber mata air dan Penegakan hukum lingkungan.

F. Administrasi Kependudukan dan Pencatatan Sipil

Administrasi Kependudukan adalah rangkaian kegiatan penataan dan penertiban dalam penerbitan dokumen dan Data Kependudukan melalui Pendaftaran Penduduk, Pencatatan Sipil, pengelolaan Informasi Administrasi Kependudukan serta pendayagunaan hasilnya untuk pelayanan publik dan pembangunan sektor lain. Pemerintah daerah berkewajiban dan bertanggung jawab menyelenggarakan Administrasi Kependudukan. Dalam UU No. 23 Tahun 2006 tentang Administrasi Kependudukan (Adminduk) dan Peraturan Pemerintah No. 37 Tahun 2007 tentang Pelaksanaan UU No. 23/2006 menjamin hak seorang/kelompok penganut penghayat kepercayaan terhadap

Tuhan Yang Maha Esa untuk mendapatkan hak-hak administrasi kependudukan seperti pencantuman kepercayaan dalam KTP, akta kelahiran, perkawinan dan dokumen kematian. Berikut capaian dan target indikator administrasi kependudukan dan pencatatan sipil tahun 2021-2026 adalah sebagai berikut

Tabel 2.37
Capaian dan Target Kinerja Urusan Administrasi Kependudukan dan Pencatatan Sipil pada RPJMD Tahun 2021-2026

Indikator Kinerja Daerah	Satuan	Capaian Kinerja									Perangkat Daerah Penanggung Jawab
		2021		2022		2023		2024	2025	2026	
		T	R	T	R	T	R	T	T	T	
ADMINISTRASI KEPENDUDUKAN DAN PENCATATAN SIPIL											
Persentase Penerbitan KTP EL	%	99,00	99,80	99,00	99,73	99,00	99,31	99,00	99,00	99,00	Disdukcapil
Persentase Penerbitan KK	%	100,00	100,00	100,00	100,00	100,00	99,91	100,00	100,00	100,00	Disdukcapil
Persentase Penerbitan KIA	%	30,00	36,38	35,00	41,88	40,00	50,93	45,00	50,00	50,00	Disdukcapil
Persentase penerbitan akta kelahiran	%	93,00	97,05	95,00	97,06	95,00	96,93	97,00	98,00	99,00	Disdukcapil
Persentase penerbitan akta perkawinan	%	100,00	100,00	100,00	100,00	100,00	100,00	100,00	100,00	100,00	Disdukcapil
Persentase penerbitan akta kematian	%	100	100	100	100	100	100	100	100	100	Disdukcapil
Persentase database kependudukan yang disusun	%	100,00	100,00	100,00	100,00	100,00	100,00	100,00	100,00	100,00	Disdukcapil
Jumlah buku laporan data kependudukan dan pencatatan sipil yang diterbitkan	Jumlah	3	3	3	3	3	3	3	3	3	Disdukcapil
Rasio penduduk ber- KTP per satuan penduduk	Rasio	3:02	3:02	3:02	4,47:3,14	3:02	3:2	3:02	3:02	3:02	Disdukcapil
Rasio bayi berakte kelahiran	Rasio	1:01	1:01	1:01	1:01	1:01	1:1	1:01	1:01	1:01	Disdukcapil
Rasio pasangan berakte nikah	Rasio	1:02	1:02	2:03	2:03	2:03	1:0,65	3:04	3:04	3:04	Disdukcapil
Ketersediaan data base kependudukan skala provinsi	Ada/Tidak	Ada	Ada	Ada	Ada	Ada	Ada	Ada	Ada	Ada	Disdukcapil
Penerapan KTP Nasional berbasis NIK	Sudah/Belum	Sudah	Sudah	Sudah	Sudah	Sudah	Sudah	Sudah	Sudah	Sudah	Disdukcapil

Sumber : DISDUKCAPIL, 2023

Dari tabel di atas dapat dilihat pada persentase perekaman E-KTP di Kabupaten Padang Pariaman mulai pada Tahun 2021 hingga Tahun 2023 terus mengalami penurunan yang tidak signifikan setiap tahunnya. Pada Tahun 2019 berada pada angka 99,80% kemudian mengalami penurunan di tahun berikutnya yaitu 99,73% pada tahun 2022, lalu pada Tahun 2023 turun menjadi 99,31%.

Hal ini disebabkan oleh beberapa faktor diantaranya:

- a. Bertambahnya jumlah wajib KTP-el yang belum memiliki KTP-el sesuai dengan tingkat kelahiran dan mutasi masuk penduduk ke Kabupaten Padang Pariaman
- b. Belum optimalnya pelaksanaan program pelayanan lapangan langsung jadi ditempat di semua nagari di Kabupaten Padang Pariaman yang tergabung dalam SIAK terpadu, yang merupakan pelayanan untuk semua jenis dokumen kependudukan termasuk percetakan KTP-el
- c. Ketersediaan hardware/peralatan untuk perekaman data dan cetak KTP-el yang sudah tua/rusak sehingga tidak dapat berfungsi dengan baik.

Persentase penduduk ber KK (Kartu Keluarga) di Kabupaten Padang Pariaman dapat dilihat mulai pada tahun 2021 hingga pada tahun 2023 mengalami penurunan, dimana pada tahun 2021 dan tahun 2022 mencapai angka 100%, namun di tahun 2023 mengalami penurunan menjadi 99,91%. hal tersebut terjadi karena

Sementara itu, penerbitan Kartu Identitas Anak (KIA) pada tahun 2023 tercapai 50,93 persen dari target yang ditetapkan sebesar 40,00 persen. Pemerintah Kabupaten Padang Pariaman terus berkomitmen untuk memberikan pelayanan terbaik kepada seluruh masyarakat sebagaimana amanat Permendagri Nomor 2 Tahun 2016, bahwa pemerintah berkewajiban untuk memberikan identitas kepada seluruh penduduk WNI yang berlaku secara nasional sebagai upaya perlindungan dan pemerataan hak konstitusional, pemberian identitas kepada anak akan mendorong peningkatan pendataan, perlindungan dan pelayanan publik untuk mewujudkan hak terbaik bagi anak.

Demikian juga dengan penerbitan akta kelahiran tercapai sebesar 96,93 persen dari target yang sebelumnya ditetapkan sebesar 95,00 persen. Dinas Kependudukan dan Pencatatan Sipil Kabupaten Padang Pariaman juga menerbitkan laporan data kependudukan dan pencatatan sipil dalam bentuk buku data profil kependudukan dan buku agregat kependudukan yang diterbitkan per semester dan per tahun. Artinya semua target indikator yang ditetapkan telah berhasil tercapai selama tahun 2023. Selain itu indikator persentase penerbitan akta perkawinan di Kabupaten Padang Pariaman pada tahun 2021 -2023 adalah 100%. Dan untuk Penerbitan akta kematian di Kabupaten Padang Pariaman pada tahun 2021-2023 adalah 100%.

Ini merupakan keberhasilan pemerintah Kabupaten Padang Pariaman dalam memberi kemudahan akses dan pelayanan untuk mengurus administrasi kependudukan. Keberhasilan ini tentunya didukung oleh komitmen pemerintah daerah dalam memberikan pelayanan terbaik kepada masyarakat, salah satunya dengan inovasi-inovasi yang dilakukan oleh Dinas Kependudukan dan Pencatatan Sipil (Disdukcapil) Kabupaten Padang Pariaman melalui pelayanan *online*, sehingga masyarakat tidak perlu lagi datang ke Disdukcapil. Layanan *online* ini juga menjadi solusi dalam menjalani aturan protokol kesehatan yang diterapkan akibat adanya pandemi *covid-19*.

G. Pemberdayaan Masyarakat dan Desa

Pembangunan dan pemberdayaan masyarakat mencakup pengertian pembangunan masyarakat dan pembangunan yang bertumpu pada masyarakat yang ditujukan untuk peningkatan kesejahteraan dan kemandirian masyarakat. Untuk mengukur kinerja pemberdayaan masyarakat nagari digunakan indikator Indeks Desa Membangun (IDM) yang diukur oleh Kementerian Desa setiap tahunnya. Indikator IDM dibentuk dari (1) Indeks Ketahanan Sosial (yang meliputi kesejahteraan sosial, keamanan dan ketertiban, akses kesehatan, akses pendidikan dan akses permukiman seperti ketersediaan air bersih, sanitasi dan listrik); (2) Indeks Ketahanan Ekonomi (meliputi akses produksi, akses pemasaran, akses ke lembaga keuangan dan keterbukaan wilayah); dan (3) Indeks Ketahanan Lingkungan/Ekologi Nagari (meliputi kualitas lingkungan dan ketahanan bencana). Terdapat 5 (lima) klasifikasi Desa berdasarkan Indeks Desa Membangun yakni:

1. Desa Mandiri atau Desa Sembada adalah desa maju yang memiliki kemampuan melaksanakan pembangunan desa untuk peningkatan kualitas hidup dan kehidupan sebesar-besarnya, kesejahteraan masyarakat desa dengan ketahanan sosial, ketahanan ekonomi dan ketahanan ekologi secara berlanjut;
2. Desa Maju atau Desa Pra-Sembada adalah desa yang memiliki potensi sumber daya sosial, ekonomi dan ekologi serta kemampuan mengelolanya untuk peningkatan kesejahteraan masyarakat desa, kualitas hidup manusia dan menanggulangi kemiskinan;
3. Desa Berkembang atau Desa Madya, adalah desa potensial menjadi desa maju yang memiliki potensi sumber daya sosial, ekonomi dan ekologi tetapi belum mengelolanya secara optimal untuk peningkatan kesejahteraan masyarakat desa, kualitas hidup manusia dan menanggulangi kemiskinan;
4. Desa Tertinggal atau Desa Pra-Madya adalah desa yang memiliki potensi sumber daya sosial, ekonomi dan ekologi tetapi belum atau kurang mengelolanya dalam upaya peningkatan kesejahteraan masyarakat desa, kualitas hidup manusia serta mengalami kemiskinan dalam berbagai bentuknya;
5. Desa Sangat Tertinggal atau Desa Pratama adalah desa yang mengalami kerentanan karena masalah bencana alam, guncangan ekonomi dan konflik sosial sehingga tidak mampu mengelola potensi sumber daya sosial, ekonomi dan ekologi serta mengalami kemiskinan dalam berbagai bentuknya.

Berikut rekapitulasi status IDM Nagari di Kabupaten Padang Pariaman pada tahun 2018-2023:

Tabel 2.38
Jumlah Nagari Menurut Status IDM di Kabupaten Padang Pariaman
Tahun 2018-2023

No	Kategori IDM	Jumlah Nagari					
		2018	2019	2020	2021	2022	2023
1	Mandiri	0	1	1	3	5	7
2	Maju	22	27	29	37	46	53

No	Kategori IDM	Jumlah Nagari					
		2018	2019	2020	2021	2022	2023
3	Berkembang	60	67	69	61	50	42
4	Tertinggal	19	8	4	2	2	1
5	Sangat Tertinggal	2	0	0	0	0	0

Sumber : Dinas Pemberdayaan Masyarakat dan Desa, 2024

Indikator IDM ini menjadi salah satu kinerja Pemerintah Kabupaten Padang Pariaman sebagaimana yang ditetapkan dalam RPJMD Tahun 2021-2026. Pada tahun 2023 Kabupaten Padang Pariaman memperoleh nilai IDM sebesar 1 dengan rincian 7 Nagari Mandiri, 53 Nagari Maju, 42 Nagari Berkembang, dan 1 Nagari tertinggal, sementara untuk nagari dengan status sangat tertinggal sudah tidak ada di Kabupaten Padang Pariaman sejak tahun 2019 yang lalu.

Sementara itu disamping indikator IDM, evaluasi terhadap perkembangan nagari juga dapat dilihat dari terwujudnya nagari yang tertata yang didukung oleh tata kelola dan administrasi yang baik. Pada tahun 2023 capaian indikator nagari yang tertata dan administrasi nagari dengan kategori baik sudah tercapai 100,00 persen. Ini ditunjukkan dengan telah tersusunnya Peraturan Nagari tentang RPJM Nagari dan RKP Nagari pada seluruh Nagari sebagai wujud terciptanya tata kelola yang baik pada pemerintahan tingkat Nagari.

Demikian juga dengan indikator persentase Nagari yang telah melakukan kerjasama tercapai 100,00 persen. Ketercapaian indikator ini didorong karena sudah adanya Badan Kerjasama Antar Nagari (BKAN) di Kabupaten Padang Pariaman yang merupakan sebuah lembaga untuk mengkoordinasikan kerjasama antara nagari-nagari. Dengan adanya kerjasama yang baik antar-nagari diharapkan dapat mendukung tercapainya pembangunan yang berkelanjutan dan peningkatan kesejahteraan masyarakat yang mencakup Pembangunan bidang infrastruktur, pengembangan ekonomi ataupun sosial budaya.

Dalam upaya meningkatkan prakarsa dan swadaya masyarakat dalam menjalankan program pembangunan secara partisipatif, terdapat organisasi-organisasi kemasyarakatan seperti LPM, PKK dan Lembaga Adat lainnya. Untuk menggerakkan partisipasi masyarakat melalui lembaga tersebut maka pemerintah daerah telah melakukan pembinaan dengan capaian 100,00 persen pada tahun 2023. Masing-masing lembaga kemasyarakatan tersebut sangat berperan aktif dalam menunjang program perencanaan dan pembangunan di daerah khususnya pada tingkat nagari. Dengan adanya program dan alokasi anggaran dana nagari maka diharapkan semua kebutuhan dan fasilitas dapat terpenuhi. Selengkapnya, capaian dan target kinerja Urusan Pemberdayaan Masyarakat dan Desa tahun 2021-2026 di Kabupaten Padang Pariaman dapat dilihat pada Tabel 2.39.

Tabel 2.39
Capaian dan Target Kinerja Urusan Pemberdayaan Masyarakat dan Desa
Pada RPJMD Tahun 2021-2026

Indikator Daerah	Kinerja	Satuan	Capaian Kinerja									Perangkat Daerah Penanggung Jawab
			2021		2022		2023		2024	2025	2026	
			T	R	T	R	T	R	T	T	T	
PEMBERDAYAAN MASYARAKAT DAN DESA												
Indeks Membangun	Desa	%	4	2	1	0,71	1	1	1	1	1	DPMD
Persentase yang tertata	Nagari	%	100,00	70,00	100,00	100,00	100,00	100,00	100,00	100,00	100,00	DPMD
Persentase yang telah melakukan kerjasama	Nagari	%	100,00	70,00	100,00	100,00	100,00	100,00	100,00	100,00	100,00	DPMD
Persentase administrasi dengan kategori baik	Nagari	%	100,00	70,00	100,00	100,00	100,00	100,00	100,00	100,00	100,00	DPMD
Persentase lembaga kemasyarakatan, lembaga adat dan lembaga masyarakat hukum adat yang aktif		%	100,00	91,00	100,00	100,00	100,00	100,00	100,00	100,00	100,00	DPMD
Rata-rata jumlah kelompok binaan Lembaga Pemberdayaan Masyarakat (LPM)		%	90,00	75,00	90,00	100,00	92,00	98	94	96,00	98,00	DPMD
Rata-rata jumlah kelompok binaan PKK		%	100,00	100,00	100,00	100,00	100,00	100	100,00	100,00	100,00	DPMD
Persentase LPM aktif		%	72,00	72,00	74,00	100,00	78,00	95	81,00	85,00	95,00	DPMD
Persentase Berprestasi	LPM	%	68,00	68,00	72,00	72,00	75,00	95	77,00	80,00	95,00	DPMD
Persentase PKK Aktif		%	100,00	100,00	100,00	100,00	100,00	100	100,00	100,00	100,00	DPMD
Persentase Posyandu aktif		%	75,00	70,70	80,00	100,00	85,00	100	90,00	95,00	100,00	DPMD

Sumber : Dinas Pemberdayaan Masyarakat dan Desa, 2024

H. Pengendalian Penduduk dan Keluarga Berencana

Lingkup kewenangan Pengendalian Penduduk dan Keluarga Berencana diamanatkan berdasarkan regulasi UU Nomor 23 Tahun 2014 tentang Pemerintahan Daerah yaitu meliputi pemetaan perkiraan pengendalian penduduk, pelaksanaan KIE (Komunikasi, Informasi, dan Edukasi) pengendalian penduduk baik yang bersifat medis maupun kearifan lokal, distribusi peralatan dan perlengkapan kontrasepsi, pendayagunaan PKB/PLKB, serta pembinaan keluarga sejahtera. Berikut dijelaskan capaian dan target kinerja Urusan Pengendalian Penduduk dan Keluarga Berencana Tahun 2021-2026:

Tabel 2.40
Capaian dan Target Kinerja Urusan Pengendalian Penduduk dan Keluarga
Berencana pada RPJMD Tahun 2021-2026

Indikator Kinerja Daerah	Satuan	Capaian Kinerja									Perangkat Daerah Penanggung Jawab
		2021		2022		2023		2024	2025	2026	
		T	R	T	R	T	R	T	T	T	
PENGENDALIAN PENDUDUK DAN KELUARGA BERENCANA											
Laju Pertumbuhan Penduduk	%	3,50	0,74	3,39	0,72	3,29	1,73	3,19	3,09	3,00	DPPKB
Total Fertility Rate (TFR)	%	2,38	2,28	2,34	1,93	2,31	1,89	2,27	2,24	2,22	DPPKB
Persentase Pemakaian alat kontrasepsi (Contraception Prevalence Rate = CPR)	%	65,5	65,69	65,75	65,29	66,00	65,89	66,25	66,5	66,75	DPPKB
Angka kelahiran remaja Perempuan usia 15-19) per 1.000 perempuan usia 15-19 tahun (ASFR 15-19)	Angka	14,00	6,31	13,00	2,30	12,00	3,18	11,00	10,00	9,00	DPPKB
Persentase Perangkat Daerah (Dinas/Badan) yang berperan aktif dalam pembangunan Daerah melalui Kampung KB	%	11,00	74,00	13,00	43,18	15,00	22,72	17,00	19,00	22,00	DPPKB
Persentase Perangkat Daerah (Dinas/Badan) yang menyusun dan memanfaatkan Rancangan Induk Pengendalian Penduduk	%	20,00	0,00	25,00	0,00	30,00	100,00	35,00	40,00	45,00	DPPKB
Jumlah kebijakan (Peraturan Daerah/Peraturan Kepala Daerah) yang mengatur tentang pengendalian kuantitas dan kualitas penduduk	Jumlah	N/A	0,00	1,00	1,00	1,00	0,00	2,00	3,00	4,00	DPPKB
Jumlah sektor yang menyepakati dan memanfaatkan data profil (parameter dan proyeksi penduduk) untuk perencanaan dan pelaksanaan program pembangunan	Jumlah	2,00	0,00	4,00	1,00	6,00	6,00	8,00	10,00	12,00	DPPKB
Jumlah kerjasama penyelenggaraan pendidikan formal, nonformal, dan informal yang melakukan pendidikan kependudukan	Jumlah	3	2	5	2	7	3	10	12	15	DPPKB
Rata-rata jumlah anak perkeluarga	%	2,60	2,50	2,50	1,66	2,40	1,21	2,30	2,20	2,10	DPPKB
Rasio akseptor KB		65,50	65,69	65,75	65,29	66,00	65,89	66,25	66,50	66,75	DPPKB
Cakupan Pasangan Usia Subur (PUS)	%	N/A	0	1,15	0,82	1,11	0	1,07	1,04	1	DPPKB

Rencana Kerja Pemerintah Daerah (RKPD) Kabupaten Padang Pariaman Tahun 2025

Indikator Kinerja Daerah	Satuan	Capaian Kinerja									Perangkat Daerah Penanggung Jawab
		2021		2022		2023		2024	2025	2026	
		T	R	T	R	T	R	T	T	T	
yang istrinya dibawah 20 tahun											
Cakupan PUS yang ingin ber-KB tidak terpenuhi (unmet need)	%	12,50	15,55	12,00	16,05	11,75	15,72	11,50	11,25	11,00	DPPKB
Persentase Penggunaan Kontrasepsi Jangka Panjang (MKJP)	%	24,75	17,90	24,90	17,99	25,00	25,42	25,15	25,25	25,50	DPPKB
Persentase tingkat keberlangsungan pemakaian kontrasepsi	%	34,5	23,7	34,7	52,3	34,9	27,91	35	35,15	35,25	DPPKB
Cakupan anggota Bina Keluarga Balita (BKB) ber-KB	%	50,62	51,12	51,12	47,71	51,62	45,43	52,12	52,62	53,16	DPPKB
Cakupan anggota Bina Keluarga Remaja (BKR) ber-KB	%	40,86	41,36	41,36	38,96	41,86	15,12	42,36	42,86	43,36	DPPKB
Cakupan anggota Bina Keluarga Lansia (BKL) ber-KB	%	39,97	40,47	40,47	32,60	40,97	4,69	41,47	41,97	42,47	DPPKB
Pusat Pelayanan Keluarga Sejahtera (PPKS) di setiap Kecamatan	Jumlah	423	435	435	82,35	447	82,35	458	470	482	DPPKB
Cakupan Remaja dalam Pusat Informasi Dan Konseling remaja/Mahasiswa	%	335	337	347	623,5	358	411,76	370	382	394	DPPKB
Cakupan PKB/PLKB yang didayagunakan Perangkat Daerah KB untuk perencanaan dan pelaksanaan pembangunan daerah di bidang pengendalian penduduk	%	44,37	16,5	44,47	100	44,57	100	44,67	44,77	44,87	DPPKB
Cakupan PUS peserta KB anggota Usaha Peningkatan Pendapatan Keluarga Sejahtera (UPPKS) yang ber-KB mandiri	%	9,70	9,70	9,70	61,90	9,70	0,00	9,70	9,70	9,70	DPPKB
Rasio petugas Pembantu Pembina KB Desa (PPKBD) setiap desa/kelurahan	%	100,00	219,4	100,00	100,00	100,00	100,00	100,00	100,00	100,00	DPPKB
Cakupan ketersediaan dan distribusi alat dan obat kontrasepsi untuk memenuhi permintaan masyarakat	%	100,00	100,00	100,00	100,00	100,00	96,94	100,00	100,00	100,00	DPPKB
Persentase Faskes dan jejaringnya (diseluruh tingkatan wilayah) yang bekerjasama dengan BPJS dan memberikan pelayanan KBKR sesuai dengan standarisasi pelayanan	%	25,00	52,08	30,00	100,00	35,00	50,00	40,00	45,00	50,00	DPPKB

Indikator Kinerja Daerah	Satuan	Capaian Kinerja									Perangkat Daerah Penanggung Jawab 8
		2021		2022		2023		2024	2025	2026	
		T	R	T	R	T	R	T	T	T	
Cakupan penyediaan Informasi Data Mikro Keluarga di setiap desa	%	20	25	22	100	24	100	26	28	30	DPPKB
Persentase remaja yang terkena Infeksi Menular Seksual (IMS)	%	71,00	71,50	71,50	0,00	72,00	0,00	72,50	73,00	73,50	DPPKB
Cakupan kelompok kegiatan yang melakukan pembinaan keluarga melalui 8 fungsi keluarga	%	62,54	63,40	63,04	31,00	63,54		64,04	64,54	65,04	DPPKB
Cakupan keluarga yang mempunyai balita dan anak yang memahami dan melaksanakan pengasuhan dan pembinaan tumbuh kembang anak	%	22,00	22,00	22,50	11,05	23,00		23,50	24,00	24,50	DPPKB
Rata-rata usia kawin pertama wanita		44,37	25,44	44,47	25,5	44,57	25,23	44,67	44,77	44,87	DPPKB
Persentase Pembiayaan Program Kependudukan, Keluarga Bencana dan Pembangunan Keluarga melalui APBD dan APBDes	%	0,13	0,78	0,14	0,80	0,15	0,76	0,16	0,17	0,18	DPPKB

Sumber : Dinas Pengendalian Penduduk dan Keluarga Berencana, 2023

Jumlah penduduk Kabupaten Padang Pariaman selalu mengalami peningkatan setiap tahunnya dengan laju pertumbuhan penduduk pada tahun 2023 sebesar 1,73 persen. Total Fertility Rate (TFR) atau Angka Kelahiran Total menunjukkan angka 1,89 persen artinya setiap perempuan (usia 15-49 tahun) di Kabupaten Padang Pariaman secara rata-rata mempunyai 2 (dua) anak selama masa usia suburnya. Penghitungan TFR digunakan sebagai indikator untuk menunjukkan tingkat keberhasilan program KB, membantu para perencana program pembangunan untuk meningkatkan rata-rata usia kawin, meningkatkan program pelayanan kesehatan yang berkaitan dengan pelayanan ibu hamil dan perawatan anak, serta mengembangkan program penurunan tingkat kelahiran. Persentase pemakaian alat kontrasepsi (Contraception Prevalence Rate /CPR) pada tahun 2023 sebesar 65,89 persen, belum sesuai dengan target yang telah ditetapkan yakni sebesar 66,00 persen. Angka ini menunjukkan perbandingan antara PUS (Pasangan Usia Subur) yang menjadi peserta KB aktif (peserta KB yang saat ini menggunakan salah satu alat kontrasepsi) dengan jumlah PUS yang ada. Indikator ini berguna untuk mengukur perbaikan kesehatan ibu melalui pengaturan kelahiran dan sebagai proksi untuk mengukur akses terhadap pelayanan reproduksi kesehatan yang sangat esensial. Beberapa faktor penghambat ketercapaian indikator ini adalah adanya dorongan akseptor untuk membuka alat kontrasepsi karena ini memiliki keturunan, banyaknya pasangan yang baru menikah menginginkan agar segera memiliki anak, dan masih adanya pemahaman pada sebagian masyarakat bahwa banyak anak banyak rezeki sehingga menyebabkan menurunnya kepesertaan KB pada tahun 2023.

Di Kabupaten Padang Pariaman tercatat rata-rata usia kawin pertama wanita adalah pada usia 25 tahun. Namun demikian, masih terdapat Angka Kelahiran Remaja Perempuan (usia 15-19 tahun) per 1.000 perempuan usia 15-19 tahun (ASFR) sebesar 3,18 yang menginterpretasikan bahwa dalam 1.000 orang remaja perempuan terdapat 3-4 angka kelahiran dalam suatu periode tertentu. Angka ini diperlukan untuk memantau besarnya masalah kelahiran remaja. Semakin tinggi angka kelahiran remaja maka akan semakin tinggi resiko kematian ibu melahirkan dan bayi baru lahir.

Dalam upaya meningkatkan pembangunan kependudukan, pemerintah daerah melalui instansi terkait diwajibkan ikut berperan aktif dalam pembangunan kampung KB, dimana pada tahun 2023 tercatat 22,72 persen perangkat daerah terkait telah ikut berperan aktif. Salah satu upaya yang dilakukan adalah dengan mendayagunakan PKB/PLKB untuk perencanaan dan pelaksanaan pembangunan daerah di bidang pengendalian penduduk. Pada tahun 2023 indikator ini telah tercapai 100,00 persen. Hal ini didorong oleh semua UPT KB di Kecamatan ikut berperan aktif dalam mendayagunakan tenaga penyuluh KB lapangan (PLKB).

I. Perhubungan

Urusan perhubungan sangat erat kaitannya dengan sektor transportasi. Penyelenggaraan urusan perhubungan di Kabupaten Padang Pariaman mulai tahun 2016, pelayanannya hanya ditekankan pada layanan transportasi darat menyangkut layanan angkutan jalan raya. Ini didorong oleh letak Kabupaten Padang Pariaman yang strategis berada pada jalur lalu lintas jalan negara yang dilalui oleh Angkutan Kota Dalam Provinsi (AKDP), Angkutan Kota Antar Provinsi (AKAP), disamping Angkutan Desa dan Angkutan Kota lainnya. Guna mendukung kelancaran angkutan tersebut penyediaan terminal orang dan terminal barang yang layak serta kondisi jalan yang baik yang dilengkapi dengan rambu-rambu lalu lintas yang memadai merupakan suatu keharusan yang mesti disediakan oleh Pemerintah Padang Pariaman. Terciptanya kinerja Lalu Lintas yang aman, tertib dan lancar tentunya bertujuan untuk menekan angka kecelakaan lalu lintas dalam wilayah Kabupaten Padang Pariaman. Pada tahun 2023 terdapat 516 kasus kecelakaan, dengan korban meninggal dunia sebanyak 65 orang, luka berat 8 orang dan luka ringan sebanyak 896 orang. Jika dibandingkan dengan tahun sebelumnya jumlah kasus kecelakaan ini mengalami peningkatan dimana pada tahun 2022 jumlah kasus kecelakaan yang terjadi sebanyak 496 kasus, dengan korban meninggal dunia 83 kasus luka berat 1 kasus dan luka ringan 854 kasus. Berikut diperlihatkan perkembangan jumlah kasus kecelakaan yang terjadi di wilayah Kabupaten Padang Pariaman selama 5 (lima) tahun terakhir pada gambar 2.28:

Gambar 2.28
Jumlah Kecelakaan Lalu Lintas Tahun 2018-2023



Sumber : Kabupaten Padang Pariaman Dalam Angka, 2023

Adapun capaian dan target kinerja urusan perhubungan di Kabupaten Padang Pariaman tahun 2021-2026 adalah sebagai berikut:

Tabel 2.41
Capaian dan Target Kinerja Urusan Perhubungan
Pada RPJMD Tahun 2021-2026

No.	Indikator Kinerja Daerah	Satuan	Capaian Kinerja								
			2021		2022		2023		2024	2025	2026
			T	R	T	R	T	R	T	T	T
PERHUBUNGAN											
1.	Rasio Konektivitas Kabupaten	Rasio	1:54	1:54	1:57	1:43	1:59	1:43	1:61	1:63	1:64
2.	Persentase ketersediaan fasilitas perlengkapan jalan yang sesuai dengan peruntukannya	%	85,00	88,24	87,00	82,00	90,00	80,00	92,00	93,00	100,00
3.	Penurunan tingkat kecelakaan diperlintasan sebidang	Angka	21,00	5,00	18,00	10,00	16,00	20,00	14,00	12,00	10,00
4.	Jumlah arus penumpang angkutan umum	Orang	5,995,318	54.889,00	5,995,320	1.915.636,00	5,995,325	1.560.345,00	5,995,330	5,995,335	5,995,340
5.	Rasio ijin trayek	Rasio	33,00	2,80	38,00	0,00	43,00	17,00	46,00	48,00	50,00
6.	Jumlah uji kir angkutan umum	Jumlah	5.600,00	7.016,00	5.750,00	6.603,00	5.900,00	4.364,00	6.150,00	6.300,00	6.450,00
7.	Jumlah Terminal Bis	Jumlah	3,00	1,00	3,00	1,00	3,00	3,00	3,00	3,00	3,00
8.	Jumlah Pelabuhan Laut	Jumlah	3,00	1,00	3,00	1,00	3,00	3,00	3,00	3,00	3,00
9.	Jumlah Bandar Udara (Bandara)	Jumlah	1,00	1,00	1,00	1,00	1,00	1,00	1,00	1,00	1,00
10.	Persentase layanan angkutan udara	%	60,00	43,00	65,00	14,45	70,00	70,00	75,00	75,00	80,00
11.	Persentase kepemilikan KIR angkutan umum	%	2.800,00	5.600,00	2.925,00	100,00	3.050,00	100,00	3.225,00	3.320,00	3.500,00
12.	Jumlah Pemasangan Rambu-rambu	Jumlah	975	0,00	980	0,00	985	2300	990	995	995
13.	Rasio panjang jalan per jumlah kendaraan	-	0.541607	0,35897	0.541617	0,37	0.541627	0,51	0.541637	0.541647	0.541657
14.	Jumlah orang/barang yang	Jumlah	5,995,318	10.630,00	5,995,319	3.995.319,00	5,995,320	2,785,000	5,995,325	5,995,330	5,995,335

No.	Indikator Kinerja Daerah	Satuan	Capaian Kinerja								
			2021		2022		2023		2024	2025	2026
			T	R	T	R	T	R	T	T	T
	terangkut angkutan umum										
15.	Jumlah orang/barang melalui dermaga/bandara/terminal pertahun	Jumlah	5,995,350	1.078.520,00	5,995,355	1.462.407,00	5,995,360	2,785,000	5,995,365	5,995,370	5,995,375
16.	Lama pengujian kelayakan angkutan umum (KIR) dan berlaku selama 6 bulan	Menit	20,00	20,00	20,00	25,00	20,00	25,00	20,00	20,00	20,00
17.	Biaya pengujian kelayakan angkutan umum	Rp	53.500,00	70.000,00	53.500,00	70.000,00	53.500,00	70.000,00	53.500,00	53.500,00	53.500,00

Sumber : Dinas Perhubungan, 2023

Dari tabel diatas dapat dilihat bahwa jumlah arus penumpang angkutan umum pada tahun 2023 adalah sebanyak 1,560,345.00 orang menurun dari 1.915.636,00 orang pada tahun 2022. Jumlah arus penumpang angkutan umum dilihat dari jumlah arus penumpang angkutan umum yang masuk/keluar daerah Kabupaten Padang Pariaman selama 1 (satu) tahun. Adapun angkutan umum di Padang Pariaman terdiri dari Angkutan Udara, Kereta Api (Duku-Lubuk Alung dan Lubuk Alung-Kurai Taji serta Lubuk Alung-Kayu Tanam), serta Angkutan Darat yaitu AKAP, AKDP dan angdes. Untuk layanan umum angkutan udara dan kereta api di Kabupaten Padang Pariaman secara umum dapat dikatakan baik. Sementara untuk layanan angkutan darat, di Kabupaten Padang Pariaman pada tahun 2023 terdapat 3 (tiga) terminal yaitu Terminal Kasang, Terminal Sicincin, dan Terminal Sungai Limau dan dikategorikan sebagai terminal tipe C yang pengelolaannya merupakan kewenangan Pemerintah Kabupaten Padang Pariaman dan belum beroperasi secara optimal karena rendahnya aksesibilitas pengguna jasa angkutan ke terminal untuk menaikkan dan menurunkan penumpang di pusat-pusat kegiatan tertentu. Untuk keselamatan dan keamanan khususnya bagi kendaraan yang membawa angkutan penumpang dan barang maka perlu dilakukan uji KIR sebagai tanda bahwa tanda kendaraan tersebut layak digunakan secara teknis di jalan raya. Pada tahun 2023 jumlah angkutan umum yang melakukan uji KIR sebanyak 4,364 menurun dari 6.603 pada tahun 2022. Ini disebabkan keterbatasan jumlah SDM yang melakukan uji KIR dan terbatasnya ketersediaan alat uji KIR di Padang Pariaman.

Disamping perhubungan angkutan darat sebagaimana tersebut di atas, di Kabupaten Padang Pariaman sejak tahun 2006 sudah ditunjang dengan adanya pelabuhan udara Bandara Internasional Minang Kabau (BIM), dengan persentase layanan angkutan udara pada tahun 2023 sebesar 70.00 persen.

J. Komunikasi dan Informatika

Teknologi informasi dan komunikasi merupakan elemen penting dalam kehidupan berbangsa dan bernegara. Peranan teknologi informasi pada aktivitas manusia pada saat ini memang begitu besar. Dinas komunikasi dan informatika Kabupaten Padang Pariaman yang mewadahi pelaksanaan urusan komunikasi dan informatika terus berupaya mengembangkan dan memanfaatkan teknologi informasi untuk kemudahan pelayanan dan urusan

pemerintahan berupa penyediaan fasilitas internet ke seluruh Organisasi Perangkat Daerah yang ada di Kabupaten Padang Pariaman. Perangkat yang terhubung dengan jaringan internet di semua OPD dan beberapa pelayanan masyarakat seperti puskesmas sudah menggunakan kabel Fiber Optik. Kabel Fiber Optik ini memiliki banyak kelebihan dan telah banyak digunakan untuk keperluan transmisi data berkecepatan tinggi. Untuk kecepatan akses yang disediakan oleh Diskominfo bekerjasama dengan PT. Icon+ Padang yakni sebesar 300 mbps untuk keseluruhan. Berikut ini dijelaskan capaian dan target kinerja Urusan Komunikasi dan Informatika tahun 2021-2026:

Tabel 2.42
Capaian dan Target Kinerja Urusan Komunikasi dan Informatika
Pada RPJMD Tahun 2021-2026

No.	Indikator Kinerja Daerah	Satuan	Capaian Kinerja								
			2021		2022		2023		2024	2025	2026
			T	R	T	R	T	R	T	T	T
	KOMUNIKASI DAN INFORMATIKA										
1.	Indeks E-Government/SPBE	Indeks	2,15	2,60	2,44	2,68	2,76	2,62	3,12	3,53	4,00
2.	Cakupan pengembangan dan pemberdayaan Kelompok Informasi Masyarakat di Tingkat Kecamatan	%	41,00	41,00	59,00	58,82	88,00	85,00	100,00	100,00	100,00
3.	Cakupan Layanan Telekomunikasi	%	55,00	55,00	60,00	60,00	62,00	65,00	63,00	64,00	65,00
4.	Persentase penduduk yang menggunakan HP/telepon	%	76,00	76,00	77,00	79,00	78,00	80,00	79,00	80,00	81,00
5.	Proporsi rumah tangga dengan akses internet	%	36,00	36,00	38,00	38,00	40,00	42,00	42,00	44,00	46,00
6.	Jumlah jaringan komunikasi	Jumlah	112,00	112,00	112,00	191,00	112,00	191,00	112,00	112,00	112,00
7.	Jumlah Penyiaran Radio Lokal	Buah	3,00	3,00	3,00	3,00	3,00	3,00	3,00	3,00	3,00
8.	Website milik pemerintah daerah	Jumlah	1,00	1,00	1,00	1,00	1,00	1,00	1,00	1,00	1,00

Sumber : Dinas Komunikasi dan Informatika, 2023

Berdasarkan tabel diatas, dapat dijelaskan bahwa pada tahun 2023 belum semua target capaian kinerja urusan komunikasi dan informatika dapat terpenuhi. Cakupan pengembangan dan pemberdayaan kelompok informasi masyarakat di tingkat kecamatan tercapai 58,82 persen dari target yang ditetapkan 88,00 persen. Namun Indeks E-Government/SPBE yang ditargetkan sebesar 2,76 dapat terealisasikan sebesar 2,60. Hal ini disebabkan belum optimalnya pelaksanaan sosialisasi kepada masyarakat di kecamatan. Cakupan layanan telekomunikasi saat ini masih 60,00 persen karena masih adanya signal lemah di beberapa wilayah di Kabupaten Padang Pariaman. Sementara itu pengguna sarana

telekomunikasi pada tahun 2022 meningkat menjadi 79,00 persen dari total jumlah penduduk. Ini terlihat dari meningkatnya penggunaan HP/telepon oleh masyarakat dalam berbagai aktifitas seperti pembelajaran di sekolah yang alihkan ke dalam bentuk *online* begitu juga aktifitas pekerja perkantoran baik di sektor pemerintahan maupun swasta sebagai akibat pandemi covid-19 yang muncul sejak akhir tahun 2019 yang lalu. Sehingga proporsi rumah tangga dengan akses internet juga meningkat hingga mencapai 38,00 persen. Sementara itu, dalam rangka penyelenggaraan keterbukaan informasi melalui media lokal di Kabupaten Padang Pariaman hingga tahun 2022 sudah terdapat 3 (tiga) jumlah penyiaran radio lokal. Lembaga penyiaran publik lokal ini berfungsi sebagai media informasi, pendidikan, hiburan yang sehat, kontrol dan perekat sosial, serta pelestari budaya bangsa, dengan senantiasa berorientasi kepada kepentingan seluruh lapisan masyarakat sebagaimana yang diamanatkan dalam Peraturan Pemerintah Nomor 11 Tahun 2005 tentang Lembaga Penyiaran Publik.

K. Koperasi, Usaha Kecil, dan Menengah

Koperasi merupakan salah satu usaha dalam rangka pemberdayaan ekonomi rakyat, penurunan kemiskinan dan perluasan lapangan pekerjaan. Pada Urusan Koperasi, Usaha Kecil dan Menengah terdapat 10 (sepuluh) indikator yang menjadi ukuran kinerja urusan ini. Berikut dijelaskan capaian dan target indikator kinerja pada Urusan Koperasi, Usaha Kecil, dan Menengah tahun 2021-2026 pada tabel 2.43 berikut:

Tabel 2.43
Capaian dan Target Kinerja Urusan Koperasi, Usaha Kecil, dan Menengah
Pada RPJMD Tahun 2021-2026

Indikator Kinerja Daerah	Satuan	Capaian Kinerja								
		2021		2022		2023		2024	2025	2026
		T	R	T	R	T	R	T	T	T
KOPERASI, USAHA KECIL, DAN MENENGAH										
Persentase koperasi aktif	%	41,50	33,33	41,98	35,58	42,80	40,00	43,75	44,50	45,00
Persentase koperasi sehat	%	40,00	57,33	40,00	35,58	40,00	40,00	40,00	40,00	40,00
Koperasi mampu melaksanakan RAT tepat waktu	Koperasi	57,00	57,33	57,00	45,00	57,00	47,00	57,00	57,00	57,00
Persentase koperasi yang melaksanakan RAT	%	40	57,33	40	55,55	40	40	40	40	40
Persentase UMKM	%	62,00	30,00	64,00	75,99	65,00	65,34	67,00	69,00	70,00
Rasio pertumbuhan wirausaha baru yang berskala mikro	%	0,90	1,80	0,90	0,90	0,90	0,78	0,90	0,90	0,90
Jumlah UMKM	Orang	11.297	47.802	11.579	21.123	11.868	22	12.165	12.469	12.500
Jumlah Koperasi yang melaksanakan unit usaha simpan pinjam yang otonom	Unit	49,00	31,00	51,00	45,00	53,00	50,00	55,00	57,00	59,00

Indikator Kinerja Daerah	Satuan	Capaian Kinerja								
		2021		2022		2023		2024	2025	2026
		T	R	T	R	T	R	T	T	T
Jumlah BPR/LKM	Unit	15,00	0,00	18,00	0,00	21,00	0,00	24,00	27,00	30,00

Sumber : Dinas Perdagangan, Tenaga Kerja, Koperasi dan UKM, 2024

Dari tabel diatas dapat dilihat persentase koperasi aktif pada tahun 2023 sebesar 40 persen meningkat dari tahun 2022 sebesar 35,58 persen, namun belum sesuai dengan target yang ditetapkan yakni sebesar 42,80 persen. Artinya terdapat 60 persen koperasi yang tidak aktif di Kabupaten Padang Pariaman pada tahun 2023. Hal ini disebabkan oleh:

1. Banyaknya tunggakan atau hutang anggota di koperasi yang menyebabkan pelaksanaan kegiatan koperasi tidak berjalan optimal;
2. Belum optimalnya pelaksanaan Rapat Anggota Tahunan (RAT);
3. Koperasi banyak menggantungkan dana (bantuan) dari luar saja, sehingga kegiatan operasional belum berjalan optimal.

Sementara itu berdasarkan Peraturan Menteri Koperasi dan UKM Nomor 9 Tahun 2018 bahwa koperasi yang tidak melakukan Rapat Anggota selama 3 (tiga) tahun berturut-turut maka koperasi tersebut dapat dibubarkan oleh pemerintah melalui Kementerian Koperasi dan UKM dengan terlebih dahulu diusulkan oleh pemerintah daerah.

Selanjutnya jumlah UMKM yang ada pada tahun 2023 adalah sebanyak 22.473 orang pelaku usaha, lebih besar dari tahun 2022 yang hanya 21.123 orang pelaku usaha. Angka tersebut melebihi dari target yang ditetapkan sebanyak 11.868 orang pelaku usaha UMKM untuk tahun 2023. Ini didukung oleh adanya pembinaan yang dilakukan pemerintah daerah melalui Dinas Perdagangan, Tenaga Kerja dan UKM berupa pelatihan-pelatihan yang dilaksanakan pada Balai Latihan Kerja (BLK). Sementara itu jumlah koperasi yang melaksanakan unit usaha simpan pinjam yang otonom hanya tercatat sebanyak 50 unit koperasi. Jumlah ini tidak sesuai dengan target sebanyak 53 unit koperasi karena masih banyak koperasi yang belum memiliki NPWP. Dalam pengurusan izin simpan pinjam koperasi dibutuhkan beberapa persyaratan wajib salah satunya adalah kepemilikan NPWP. Untuk indikator jumlah BPR/LKM dan jumlah BUMNAG (Badan Usaha Milik Nagari) tidak lagi termasuk dalam capaian kinerja Urusan Koperasi, Usaha Kecil dan Menengah karena BPR saat ini tidak berbentuk koperasi lagi karena termasuk dalam lembaga keuangan dan berada dibawah pengawasan OJK. Demikian juga dengan BUMNAG yang tidak lagi dikelola oleh bidang koperasi karena dananya telah dikelola sendiri oleh dinas terkait yaitu Dinas Pemberdayaan Masyarakat dan Desa.

L. Penanaman Modal

Salah satu tolok ukur penting dalam menentukan keberhasilan pembangunan ekonomi adalah pertumbuhan ekonomi yang menggambarkan suatu dampak nyata dari kebijakan pembangunan yang dilaksanakan. Pertumbuhan ekonomi berkaitan erat dengan proses peningkatan produksi barang dan jasa dalam kegiatan ekonomi masyarakat. Dalam konteks pembangunan ekonomi, investasi atau penanaman modal merupakan unsur yang tidak dapat dipisahkan, sebab dengan investasi kita dapat mengubah sumber daya manusia menjadi kekuatan ekonomi nyata. Melalui kegiatan investasi akan dihasilkan barang dan jasa untuk memperluas kesempatan

berusaha, melaksanakan alih teknologi dan sebagainya yang pada akhirnya akan menghasilkan dan meningkatkan pendapatan. Dengan meningkatnya investasi diharapkan akan dapat meningkatkan kapasitas produksi dan produktivitas sehingga akan meningkatkan pertumbuhan ekonomi. Adapun perkembangan capaian dan target kinerja urusan penanaman modal Kabupaten Padang Pariaman tahun 2021-2026 adalah sebagai berikut:

Tabel 2.44
Capaian dan Target Kinerja Urusan Penanaman Modal Pada RPJMD
Tahun 2021-2026

Indikator Kinerja Daerah	Satuan	Capaian Kinerja								
		2021		2022		2023		2024	2025	2026
		T	R	T	R	T	R	T	T	T
PENANAMAN MODAL										
Jumlah nilai investasi berskala nasional (PMDN/PMA)	Milyar	365,10	997,00	403,30	463620,00	445,40	1.205,30	491,90	543,70	600,00
Penyusunan Rencana umum Penanaman Modal Daerah	Dokumen	1,00	1,00	1,00	1,00	1,00	1,00	1,00	1,00	1,00
Investasi Berskala Nasional (PMDN/PMA)	Dokumen/Event	1/4	1/0	1/5	1/2	1/5	1/1	1/6	1/6	1/7
Indeks Kepuasan Masyarakat perangkat daerah	Angka	88,00	83,75	89,00	89,06	90,00	89,98	91,00	92,00	93,00
Jumlah Objek Perizinan dan Non Perizinan yang diawasi, dikendalikan dan ditertibkan	Objek	100,00	103,00	110,00	179,00	110,00	118,00	120,00	120,00	130,00
Jumlah Aplikasi pelayanan yang dikembangkan	Aplikasi	1,00	1,00	1,00	1,00	1,00	1,00	1,00	1,00	1,00
Jumlah investor berskala nasional (PMDN/PMA)	Jumlah Perusahaan	83,00	337,00	91,00	159,00	100,00	35,00	110,00	121,00	133,00
Kenaikan/Penurunan Nilai Realisasi Investasi	Rp.(Milyar)	60,50	333,00	66,55	-0,53	73,21	99,46	80,53	88,58	97,44
Lama Proses Perizinan (Rata-rata lama proses perizinan)	Hari Kerja	7,00	5,00	7,00	5,00	7,00	5,00	7,00	7,00	7,00
Jumlah dan Macam Pajak dan Retribusi Daerah	Angka	2,00	1,00	2,00	1,00	2,00	1,00	2,00	2,00	2,00
Jumlah Perda yang mendukung iklim investasi	Perda	1,00	1,00	1,00	1,00	1,00	1,00	1,00	1,00	1,00

Sumber : Dinas Penanaman Modal, Pelayanan Terpadu dan Perindustrian, 2024

Dari tabel diatas dapat dilihat bahwa pada tahun 2022 jumlah investasi berskala nasional (PMDN/PMA) sebesar 463 milyar rupiah menurun dari 997 milyar pada tahun 2021 yang disebabkan oleh beberapa faktor diantaranya:

1. Belum efektifnya penggunaan sistem perizinan OSS berbasis RBA, sehingga berdampak pada terkendalanya penyampaian LKPM oleh beberapa pelaku usaha
2. Belum optimalnya pelaksanaan koordinasi ke beberapa perusahaan/investor
3. Permasalahan kesesuaian tata ruang pada beberapa rencana investasi yang akan dikembangkan di Kabupaten Padang Pariaman

Terjadinya penurunan nilai investasi ini juga seiring dengan menurunnya jumlah investor, dimana pada tahun 2021 jumlah investor yang melakukan investasi di Kabupaten Padang Pariaman sebanyak 337 investor menurun hingga 159 investor pada tahun 2022, namun demikian capaian realisasi ini masih melebihi dari target yang ditetapkan pada tahun yang sama yakni sebanyak 91,00 perusahaan investor.

Namun pada tahun 2023 Jumlah nilai investasi berskala nasional (PMDN/PMA) justru mengalami kenaikan menjadi 1.205,30 milyar, seiring dengan dukungan beberapa faktor yakni telah tersedianya dan telah ditetapkannya dokumen-dokumen pendukung seperti dokumen RTRW (Rencana Tata Ruang Wilayah), KLHS (Kajian Lingkungan Hidup Strategis, partisipasi perangkat daerah teknis dalam penyusunan RUPM (Rencana Umum Penanaman Modal), dukungan lembaga akademis dalam merumuskan penyusunan RUPM serta arahan dari perwakilan Kemenkumham dalam menetapkan RUPM.

Dalam mewujudkan integritas dan konsistensi arah perencanaan pembangunan di bidang penanaman modal Pemerintah Kabupaten Padang Pariaman melakukan penyusunan dokumen Rencana Umum Penanaman Modal Kabupaten Padang Pariaman Tahun 2022-2032 yang digunakan sebagai pedoman pelaksanaan arah penanaman modal sesuai amanat Undang-Undang Nomor 25 Tahun 2007 tentang Penanaman Modal. Kegiatan ini telah terlaksana sesuai dengan target yang ditetapkan karena didukung oleh beberapa faktor diantaranya adalah telah terbentuknya SK Tim Tenaga Ahli (dari pihak akademisi) dan Tim Penyusun (dari OPD teknis terkait) dan tersedianya data teknis yang dibutuhkan.

Pemerintah Kabupaten Padang Pariaman menargetkan pelaksanaan kegiatan promosi investasi berskala nasional (PMDN/PMA) pada tahun 2021 sebanyak 5 (lima) kali dan menerbitkan 1 (satu) dokumen promosi investasi. Kegiatan promosi investasi terlaksana sebanyak 2 (dua) event hingga akhir tahun 2022, sementara untuk target 1 (satu) dokumen promosi investasi telah terlaksana sesuai dengan target yakni berupa 1 (satu) dokumen audio visual promosi investasi. Terlaksananya kegiatan ini didukung oleh beberapa hal diantaranya karena telah tersedianya dokumen cetak peluang investasi daerah yang telah disusun sebelumnya dan dukungan dari *stakeholder* terkait dalam memberikan informasi terkait dengan sektor potensi investasi di Kabupaten Padang Pariaman.

Dalam upaya meningkatkan kemudahan layanan perizinan, pemerintah daerah melalui Dinas Penanaman Modal Pelayanan Terpadu dan Perindustrian telah mengembangkan 1 (satu) aplikasi untuk pengurusan perizinan yang juga didukung oleh aplikasi OSS-RBA dari pemerintah pusat. Dengan adanya aplikasi ini tentunya akan mempersingkat waktu proses pengurusan perizinan. Rata-rata lama proses perizinan pada tahun 2021 adalah 5 (lima) hari kerja dari yang ditargetkan selama 7 (tujuh) hari kerja. Ini juga didukung oleh sistem pelayanan yang cepat dan mudah sesuai dengan standar pelayanan dan SOP perizinan dan non perizinan berdasarkan Permendagri Nomor 138 Tahun 2017 tentang Penyelenggaraan Pelayanan Terpadu Satu Pintu Daerah.

M. Kepemudaan dan Olahraga

Penyelenggaraan urusan kepemudaan dan olahraga merupakan bagian dari urusan pembangunan yang mengedepankan generasi muda. Pemerintah daerah memiliki peran yang cukup besar dalam melakukan pembinaan terhadap perkembangan capaian urusan pemuda dan olahraga ini. Pada tahun 2022 tercatat sebanyak 372 orang atlet berprestasi di Kabupaten Padang Pariaman. Beberapa perolehan medali yang berhasil diraih yakni 2 buah medali perak pada cabang olahraga bulutangkis dan renang serta 1 buah medali perunggu pada cabang olahraga lari. Ini merupakan perolehan pada *event* PESODA (Pekan Spesial Olympic Daerah). Sementara pada *event* PEPARPEDA (Pekan Paralympic Pelajar Daerah) Kabupaten Padang Pariaman berhasil menjadi juara umum dengan peroleh 3 medali emas pada cabang olahraga bulutangkis putra, bulutangkis putri dan catur. Selain itu pada event KEJURDA (Kejuaraan Daerah) Kabupaten Padang Pariaman juga berhasil meraih 1 buah medali perak pada cabang olahraga pencak silat.

Sementara itu untuk tahun 2023 jumlah atlet berprestasi tercatat mengalami kenaikan menjadi 412 orang, angka ini lebih besar dari target yang ditetapkan yakni 370 orang. Hal ini didukung adanya kerjasama antara Pemerintah Daerah dan Komite Olahraga Nasional Indonesia (KONI) dalam penganggaran, pembinaan serta pengadaan sarana dan prasarana dalam upaya peningkatan prestasi olahraga, serta pemberian bonus bagi atlet berprestasi sebagai motivasi untuk peningkatan prestasi. Capaian ini tentunya tidak terlepas dari berbagai upaya pemerintah diantaranya melalui pembinaan yang diberikan kepada setiap cabang olahraga yang ada, dimana pada tahun 2023 terdapat 40,00 kegiatan pembinaan yang dilakukan. Ini juga didorong oleh adanya anggaran hibah dari pemerintah daerah dan dukungan dari masyarakat terhadap sarana dan prasarana olahraga. Capaian dan target kinerja Urusan Kepemudaan dan Olahraga tahun 2021-2026 secara umum tergambar sebagaimana tabel 2.45 dibawah ini:

Tabel 2.45
Capaian dan Target Kinerja Urusan Kepemudaan dan Olah Raga
Pada RPJMD Tahun 2021-2026

Indikator Kinerja Daerah	Satuan	Capaian Kinerja								
		2021		2022		2023		2024	2025	2026
		T	R	T	R	T	R	T	T	T
KEPEMUDAAN DAN OLAH RAGA										
Jumlah atlet berprestasi	Orang	360	367	365	372	370	412	375	380	385
Persentase organisasi pemuda yang aktif	%	37,03	18,87	46,29	100	55,55	58	64,81	74,07	83,33
Persentase wirausaha muda	%	0,14	0,13	0,14	0,49	0,17	0,5	28,84	32,05	38,46
Cakupan pembinaan olahraga	Kegiatan	36	36	36	40	38	40	100	100	100
Jumlah Lapangan olahraga	Jumlah	246	246	246	250	247	300	248	248	249

Sumber : Dinas Pariwisata, Pemuda, dan Olahraga, 2024

N. Statistik

Ketersediaan data yang berintegritas tinggi sangat penting dalam menghasilkan informasi pembangunan yang lebih akurat, sehingga dapat digunakan dalam pembuatan kebijakan oleh pemerintah. Berdasarkan Peraturan Menteri Dalam Negeri Nomor 86 Tahun 2017, indikator keberhasilan pada urusan statistik diantaranya adalah ketersediaan buku daerah dalam angka dan buku PDRB kabupaten/kota. Buku ini merupakan publikasi Badan Pusat Statistik (BPS) yang menyajikan beragam jenis data statistik yang akan menjadi acuan bagi pemerintah daerah dalam menyusun perencanaan baik jangka pendek, menengah maupun jangka panjang.

Sementara itu dalam upaya meningkatkan ketersediaan sistem data dan statistik yang terintegrasi, hingga saat ini Kabupaten Padang Pariaman memiliki sebuah sistem aplikasi data secara elektronik yakni aplikasi Sistem Informasi Data dan Akuntabilitas Kinerja Padang Pariaman (SIDAK PAPA). Sistem aplikasi ini memuat database pembangunan daerah yang disusun berdasarkan indikator kinerja daerah dan indikator kinerja utama sebagaimana yang diatur dalam Peraturan Menteri Dalam Negeri Nomor 86 Tahun 2017, indikator Standar Pelayanan Minimal (SPM) yang tertuang dalam Peraturan Menteri Dalam Negeri Nomor 100 Tahun 2018 tentang Penerapan Standar Pelayanan Minimal maupun peraturan-peraturan lain yang berhubungan dengan kewenangan pemerintah daerah. Namun demikian, masih ditemukan beberapa kekurangan pada sistem aplikasi ini sehingga perlu dilakukan pengembangan pada masa akan datang demi terwujudnya penyelenggaraan tata kelola data yang akurat untuk mendukung perencanaan, pelaksanaan, evaluasi dan pengendalian pembangunan sesuai dengan amanat Peraturan Presiden Nomor 39 Tahun 2019 tentang Satu Data Indonesia. Berikut diperlihatkan perkembangan capaian dan target kinerja Urusan Statistik tahun 2021-2026 pada tabel 2.46.

Tabel 2.46
Capaian dan Target Kinerja Urusan Statistik
Pada RPJMD Tahun 2021-2026

Indikator Kinerja Daerah	Satuan	Capaian Kinerja								
		2021		2022		2023		2024	2025	2026
		T	R	T	R	T	R	T	T	T
STATISTIK										
Tersedianya sistem data dan statistik yang terintegrasi	Jumlah	Ada	Ada	Ada	Ada	Ada	Ada	Ada	Ada	Ada
Buku Kabupaten Dalam Angka	Buku	1	1	1	1	1	1	1	1	1
Buku PDRB Kabupaten	Buku	1	1	1	1	1	1	1	1	1

Sumber: Dinas Komunikasi dan Informatika, 2023

O. Persandian

Adapun indikator pada urusan persandian yakni persentase perangkat daerah yang telah menggunakan sandi dalam komunikasi perangkat daerah, dimana pada tahun 2023 tercapai sebesar 68,18 persen, hal ini mengalami kenaikan sebesar 18,18 jika dibandingkan dengan realisasi tahun 2022 yaitu sebesar 50,00. Untuk lebih jelasnya dapat dilihat pada tabel dibawah ini.

Tabel 2.47
Capaian dan Target Kinerja Urusan Persandian
Pada RPJMD Tahun 2021-2026

Indikator Kinerja Daerah	Satuan	Capaian Kinerja								
		2021		2022		2023		2024	2025	2026
		T	R	T	R	T	R	T	T	T
PERSANDIAN										
Persentase Perangkat Daerah yang telah menggunakan sandi dalam komunikasi Perangkat Daerah	%	15,91	15,91	61,36	50	68,18	68,18	79,55	90,91	100,00

Sumber : Dinas Komunikasi dan Informatika, 2023

P. Kebudayaan

Pemerintah daerah memiliki peran yang cukup strategis dalam melestarikan dan mengembangkan nilai-nilai budaya yang ada di masyarakat. Dengan berkembangnya teknologi informasi dan komunikasi serta globalisasi yang sedikit banyak menimbulkan efek negatif bagi perkembangan budaya lokal, pemerintah berkewajiban membuat kebijakan – kebijakan yang mengarah pada upaya pelestarian daerah. Dalam pembangunan bidang kebudayaan, Kabupaten Padang Pariaman memprioritaskan Program

pengembangan nilai budaya yaitu Pembinaan, Pelestarian, penggalian nilai-nilai budaya. Upaya pengenalan kebudayaan daerah kepada generasi muda diwujudkan melalui pemberian ruang bagi penampilan kebudayaan lokal dalam acara-acara baik yang berskala kecamatan, kabupaten maupun nasional. Dari tabel 2.48 berikut dapat dilihat perkembangan capaian dan target kinerja urusan kebudayaan tahun 2021-2026:

Tabel 2.48
Capaian dan Target Kinerja Urusan Kebudayaan
Pada RPJMD Tahun 2021-2026

Indikator Kinerja Daerah	Satuan	Perangkat Daerah Penanggung Jawab									
		2021		2022		2023		2024	2025	2026	
		T	R	T	R	T	R	T	T	T	
KEBUDAYAAN											
Persentase penduduk usia 10 tahun keatas yang pernah terlibat sebagai pelaku/pendukung pertunjukan seni	%	35	0	36	70	38	20	38	40	42	Disdikbud
Rasio pengembangan kebudayaan masyarakat pelakunya	Rasio	6	0,00	6	N/A	7	22	7	7	7	Disdikbud
Rasio pengembangan kesenian tradisional masyarakat pelakunya	Rasio	6	10	6	75	7	22	7	7	7	Disdikbud
Rasio pelestarian dan pengelolaan/penetapan Cagar Budaya	Rasio	50	0	50	100	50	61	50	50	50	Disdikbud
Penyelenggaraan festival seni dan budaya	Jumlah	3	5	5	2	5	3	5	5	5	Disdikbud
Benda, Situs dan Kawasan Cagar Budaya yang dilestarikan	Jumlah	25	4,00	30	3	35	61	40	45	50	Disdikbud
Jumlah karya budaya yang direvitalisasi dan inventarisasi	Jumlah	4	4	4	0	4	3	5	5	5	Disdikbud
Jumlah Cagar Budaya yang dikelola secara terpadu	Jumlah	12	0	15	0	15	86	21	24	26	Disdikbud
Rasio grup kesenian/10.000 penduduk	%	0,61	0,71	0,72	0,75	0,83	0,8	0,94	1,05	1,16	Disdikbud
Jumlah Sarana penyelenggaraan seni dan budaya	Unit	2	8	3	8	3	1	4	4	4	Disdikbud

Sumber : Dinas Pendidikan dan Kebudayaan, 2023

Pada tahun 2023 penduduk usia 10 tahun keatas yang pernah terlibat sebagai pelaku/pendukung pertunjukan seni adalah 20% sedangkan tahun 2022 sebesar 70%, yang mana mengalami penurunan sebesar 50,00 persen. Namun capaian ini menurun dikarenakan keterbatasan anggaran untuk

pelaksanaan kegiatan seni. Selanjutnya untuk mendukung terselenggaranya kegiatan seni perlu peningkatan jumlah sarana dan prasarana penunjang, namun pada tahun 2023 terjadi penurunan ketersediaan sarana dan prasarana yaitu 1 unit sedangkan tahun 2022 sebanyak 8 unit yang mengalami penurunan sebanyak 7 unit.

Q. Perpustakaan

Perpustakaan merupakan suatu institusi unit kerja yang menyimpan koleksi bahan pustaka secara sistematis dan mengelolanya dengan cara khusus sebagai sumber informasi dan dapat digunakan oleh pemakainya. Namun, saat ini pengertian tradisional dan paradigma lama mulai tergeser seiring perkembangan berbagai jenis perpustakaan, variasi koleksi dalam berbagai format memungkinkan perpustakaan secara fisik tidak lagi berupa gedung penyimpanan koleksi buku. Banyak kalangan terfokus untuk memandang perpustakaan sebagai sistem, tidak lagi menggunakan pendekatan fisik. Sebagai sebuah sistem perpustakaan terdiri dari beberapa unit kerja atau bagian yang terintegrasikan melalui sistem yang dipakai untuk pengolahan, penyusunan dan pelayanan koleksi yang mendukung berjalannya fungsi-fungsi perpustakaan. Dalam penyelenggaraan urusan perpustakaan terdapat beberapa indikator yang ditetapkan seperti yang ditetapkan pada Tabel 2.49.

Tabel 2.49
Capaian dan Target Kinerja Urusan Perpustakaan
Pada RPJMD Tahun 2021-2026

Indikator Kinerja Daerah	Satuan	Capaian Kinerja								
		2021		2022		2023		2024	2025	2026
		T	R	T	R	T	R	T	T	T
PERPUSTAKAAN										
Indeks Pembangunan Literasi Masyarakat	Indeks	18,8	1,84	18,85	1,97	18,88	67,75	18,97	19,08	19,36
Indeks Kepuasan Masyarakat Layanan Kepustakaan	Indeks	90,2	91,93	90,25	97,27	90,3	97,5	90,40	90,50	91,00
Rasio ketercukupan koleksi perpustakaan dengan penduduk	Rasio	2,9	1,6	2,95	0,37	3	51	3,20	3,50	4,00
Persentase pemanfaatan perpustakaan oleh masyarakat	%	0,4	10,38	0,45	5,69	0,5	1,15	0,55	0,60	0,80
Rasio ketercukupan tenaga perpustakaan dengan penduduk	Rasio	0,15	0,58	0,2	0,04	0,2	0,03	0,25	0,30	0,45
Persentase perpustakaan sesuai Standar Nasional Perpustakaan	%	0,35	0,34	0,4	1,61	0,4	14,6	0,45	0,50	0,55
Persentase naskah kuno dan koleksi budaya etnis nusantara yang diakuisisi/dialihmedia (Digitalisasi)/ terdaftar	%	10	0	20	7	30	10	40,00	50,00	60,00
Persentase Jumlah pengunjung perpustakaan per tahun	%	0,06	10,38	0,065	5,69	0,07	12,86	0,075	0,08	0,085
Persentase Koleksi buku yang tersedia	%	0,53	0,54	0,53	0,56	0,53	49,5	0,54	0,54	0,54

Indikator Kinerja Daerah	Satuan	Capaian Kinerja								
		2021		2022		2023		2024	2025	2026
		T	R	T	R	T	R	T	T	T
di perpustakaan daerah										
Rasio perpustakaan per satuan penduduk	Rasio	1,01	0,27	1,03	1,27	1,05	0,13	1,08	1,1	1,13
Jumlah rata-rata pengunjung perpustakaan/tahun	Jumlah (Orang)	18.413	51.320	19.947	77	21.482	57,523.00	23.016	24.551	26.085
Jumlah koleksi judul buku perpustakaan	Jumlah	6.184	6.784	6.234	7.434	6.284	226,410.00	6.334	6.384	6.434
Jumlah pustakawan, tenaga teknis, dan penilai yang memiliki sertifikat	Orang	3	0	3	0	3	5	4	5	6

Sumber: Dinas Kearsipan dan Perpustakaan, 2024

Indeks Pembangunan Literasi Masyarakat yang merupakan suatu instrumen pengukuran terhadap usaha yang dilaksanakan oleh pemerintah daerah dalam membina dan mengembangkan perpustakaan sebagai wahana belajar sepanjang hayat untuk mencapai budaya literasi Masyarakat. Capaian kinerja Indeks Pembangunan Literasi Masyarakat pada tahun 2023 adalah sebesar 67,75 dengan target yang ditetapkan tahun 2023 adalah 18,88. Perbedaan nilai realisasi yang cukup besar disebabkan karena perubahan formulasi perhitungan Indeks Pembangunan Literasi Masyarakat pada aspek Masyarakat yang ditetapkan secara seragam oleh Perpustakaan Nasional untuk seluruh Kabupaten/ Kota. Di samping itu, peningkatan capaian kinerja tahun 2023 adanya alokasi anggaran DAU ditentukan untuk urusan pendidikan sub bidang perpustakaan.

Indikator selanjutnya adalah Indeks Kepuasan Masyarakat Layanan Kepustakaan merupakan data yang bersumber dari Perpustakaan Nasional (Perpusnas) melalui aplikasi INLISLite capaian indeks kepuasan masyarakat terhadap layanan perpustakaan di Padang Pariaman sebesar 97,5. Pengukuran ini dilakukan terhadap 518 responden dengan mengkaji 4 (empat) unsur pelayanan diantaranya (1) Bagaimana pelayanan yang dilakukan oleh petugas perpustakaan, (2) Bagaimana ketersediaan koleksi bahan perpustakaan, (3) Bagaimana kenyamanan ruangan perpustakaan, dan (4) Bagaimana ketersediaan sarana pendukung di perpustakaan.

Rasio ketercukupan koleksi perpustakaan merupakan ukuran yang digunakan untuk mengevaluasi sejauh mana koleksi perpustakaan memenuhi kebutuhan informasi dan minat pembaca. Rasio ketercukupan koleksi perpustakaan dengan penduduk pada tahun 2023 adalah sebesar 51 dengan target hanya sebesar 3. Realisasi pada tahun 2023 sangat tinggi disebabkan karena adanya pengadaan koleksi perpustakaan daerah dari Dana Alokasi Umum (DAU) ditentukan yaitu sebanyak 226.410 koleksi / judul.

Persentase kemanfaatan perpustakaan oleh masyarakat pada tahun 2023 adalah 1,15. Jika dibandingkan dengan capaian kinerja tahun lalu, realisasi tahun 2023 lebih rendah dari tahun 2022 yang mencapai nilai 5,69. Hal ini disebabkan karena adanya Optimalisasi Layanan Mobil Perpustakaan Keliling hampir mencakup seluruh sekolah di Kabupaten Padang Pariaman.

Rasio ketercukupan tenaga perpustakaan dengan penduduk merupakan indikator yang penting dalam mengevaluasi ketersediaan sumber daya manusia perpustakaan yaitu dengan membagi jumlah tenaga perpustakaan dengan jumlah penduduk. Rasio ketercukupan tenaga perpustakaan dengan penduduk tahun 2023 adalah 0,03 dengan jumlah total tenaga perpustakaan adalah sebanyak 133 orang untuk melayani 455.218 penduduk di Kabupaten Padang Pariaman.

Persentase perpustakaan sesuai Standar Nasional Perpustakaan pada tahun 2023 adalah sebesar 14,6 %. Saat ini terdapat 89 perpustakaan yang memenuhi standar nasional perpustakaan diantaranya 1 perpustakaan daerah, 6 perpustakaan nagari dan 47 Perpustakaan Sekolah Dasar SD, 22 perpustakaan Sekolah Menengah Pertama (SMP), 12 perpustakaan Sekolah Menengah Atas (SMA), 1 perpustakaan Perguruan Tinggi. Jumlah total perpustakaan yang memenuhi standar nasional adalah 608 unit.

R. Kearsipan

Dalam rangka mewujudkan tata kelola pemerintahan yang baik perlu didukung oleh sistem penyelenggaraan kearsipan yang komprehensif dan terpadu. Sistem penyelenggaraan kearsipan dipastikan dapat menjamin ketersediaan, keselamatan, dan keamanan arsip yang otentik dan terpercaya sebagai alat bukti pertanggungjawaban dan dapat dimanfaatkan sesuai kebutuhan dan perundang-undangan yang ada. Kearsipan memegang peranan penting bagi kelancaran jalannya organisasi, yaitu sebagai sumber informasi dan sebagai pusat ingatan bagi organisasi. Namun belum seluruh perangkat daerah yang menerapkan tata kelola arsip secara baku. Ini disebabkan kurangnya pegawai yang berlatar belakang pendidikan ilmu kearsipan sehingga pengelolaan arsip belum optimal, dan ini menjadi permasalahan hampir di seluruh perangkat daerah. Mengingat pentingnya penyelenggaraan urusan kearsipan ini, maka pemerintah Kabupaten Padang Pariaman melalui Dinas Kearsipan dan Perpustakaan terus melakukan pembinaan kepada seluruh perangkat daerah yang ada. Adapun perkembangan capaian dan target Urusan Kearsipan Kabupaten Padang Pariaman dapat dilihat pada table 2.50.

Tabel 2.50
Capaian dan Target Kinerja Urusan Kearsipan
Pada RPJMD Tahun 2021-2026

Indikator Kinerja Daerah	Satuan	Capaian Kinerja								
		2021		2022		2023		2024	2025	2026
		T	R	T	R	T	R	T	T	T
KEARSIPAN										
Indeks Kearsipan Eksternal	Indeks	73,48	(B)	60,8	70	63,95	67,05	65,00	68,50	70,00
Persentase Perangkat Daerah yang memiliki Laporan Audit Kearsipan Internal yang Baik	%	10,88	4	13,95	12	16,27	20	18,60	20,93	23,25

Indikator Kinerja Daerah	Satuan	Capaian Kinerja								
		2021		2022		2023		2024	2025	2026
		T	R	T	R	T	R	T	T	T
Persentase penerbitan izin penggunaan arsip yang bersifat tertutup yang disimpan di lembaga kearsipan	%	5	6	10	0	15	0	20	25	30
Persentase Peningkatan Arsip Statis yang terselamatkan	%	45	46,37	50	58,52	55	57	60	65	70
Persentase Peningkatan Arsip Daerah yang dialih mediakan	%	30	33,22	40	44	45	50	50	60	70
Peningkatan SDM Pengelola Kearsipan	Orang	4	1	5	10	6	23	7	8	9

Sumber: Dinas Kearsipan dan Perpustakaan, 2024

Untuk mewujudkan pencapaian tujuan penyelenggaraan kearsipan, maka dilakukan pengawasan kearsipan yang dilaksanakan oleh Arsip Nasional Republik Indonesia (ANRI) sebagai penyelenggara kearsipan nasional, yang dilakukan dengan dua cara yaitu pengawasan kearsipan eksternal dan pengawasan kearsipan internal. Pengawasan kearsipan eksternal adalah pengawasan kearsipan yang dilaksanakan oleh Tim Pengawas Kearsipan Eksternal atas penyelenggaraan kearsipan pada pencipta arsip dan lembaga kearsipan. Sementara pengawasan kearsipan internal adalah pengawasan kearsipan yang dilaksanakan oleh Tim Pengawas Kearsipan Internal atas pengelolaan arsip dinamis di lingkungan pencipta arsip.

Berdasarkan hasil pengawasan kearsipan eksternal yang dilaksanakan oleh ANRI atas penyelenggaraan kearsipan di Kabupaten Padang Pariaman, maka pada tahun 2023 Indeks Kearsipan Eksternal Kabupaten Padang Pariaman sebesar 67,05. Penilaian dilakukan terhadap seluruh perangkat daerah dengan proporsi penilaian 60,00 persen dari Lembaga Kearsipan Daerah (LKD) dan 40,00 persen dari Organisasi perangkat Daerah. Capaian indikator persentase perangkat daerah yang memiliki laporan audit kearsipan internal yang baik tercapai sebesar 20 persen. Artinya dari 25 perangkat daerah yang ada di Kabupaten Padang Pariaman hanya 5 perangkat daerah yang mencapai nilai BAIK. Capaian ini mengalami kenaikan sebesar 8,00 persen jika dibandingkan dengan tahun 2022. Faktor pendukung keberhasilan adalah adanya pembinaan kearsipan di seluruh perangkat daerah serta meningkatnya komitmen pimpinan terhadap pengawasan kearsipan daerah. Faktor penghambat dalam pencapaian indikator ini adalah belum adanya ASN Fungsional Arsiparis di perangkat daerah dalam pengelolaan kearsipan sesuai dengan kaedah kearsipan sesuai dengan Undang-Undang Nomor 43 Tahun 2009 Tentang Kearsipan.

2.1.3.3 Urusan Wajib yang Tidak Berkaitan dengan Pelayanan Dasar

A. Pariwisata

Pariwisata merupakan salah satu industri yang mempunyai peran cukup penting dalam pembangunan ekonomi. Pariwisata terkait dengan hampir semua sub sektor ekonomi seperti perdagangan, akomodasi, jasa-jasa bahkan sektor pertanian dan industri. Pengembangan industri pariwisata mempunyai pengaruh yang kuat dalam pengembangan wilayah pada daerah di sekitar objek wisata. Besarnya potensi destinasi wisata di Kabupaten Padang Pariaman, apabila dikelola dengan baik akan dapat menjadi sektor yang dapat menggerakkan perekonomian daerah. Hal ini dimungkinkan karena sektor pariwisata dianggap mampu meningkatkan kesejahteraan rakyat melalui perluasan kesempatan kerja dan kesempatan berusaha. Sehingga Pengelolaan pariwisata secara baik dan professional dapat meningkatkan pendapatan asli masyarakat, mengurangi pengangguran, dan meningkatkan pendapatan daerah.

Pemerintah Kabupaten Padang Pariaman terus berupaya memberikan perhatian terutama pada pariwisata alternatif, seperti pariwisata khusus dan pariwisata yang berbasis komunitas seperti *adventure travel*, *cultural travel* dan *ecotourism*. Pengembangan sektor pariwisata dibutuhkan dukungan dari semua pihak, baik masyarakat, swasta dan pemerintah. Tersedianya sarana dan prasarana yang memadai, serta informasi lokasi wisata, akses jalan, tempat penginapan yang mendukung pariwisata. Selain itu perlu diperhatikan adanya peningkatan promosi wisata juga faktor keamanan dan kenyamanan bagi wisatawan. Adapun capaian dan target indikator kinerja Urusan Pariwisata dapat dilihat pada tabel 2.51 berikut:

Tabel 2.51
Capaian dan Target Kinerja Urusan Pariwisata
Pada RPJMD Tahun 2021-2026

Indikator Kinerja Daerah	Satuan	Capaian Kinerja								
		2021		2022		2023		2024	2025	2026
		T	R	T	R	T	R	T	T	T
PARIWISATA										
Jumlah Destinasi Wisata sesuai Standar	Objek Wisata	4	4	5	5	5	5	6	6	6
Jumlah Pelaku Pariwisata yang tersertifikasi	Orang	41	72	45	79	50	16	55	60	60
Jumlah Pelaku Ekonomi Kreatif	Orang	36	36	40	42	45	131	50	55	60
Jumlah Kunjungan Wisata	Orang	209.681	152,207.00	213.880	725,593.00	265.890	773.844	301.926	330.078	348.235

Sumber : Dinas Pariwisata, Pemuda dan Olahraga, 2024

Pengelolaan setiap destinasi wisata harus sesuai dengan regulasi yang berlaku. Beberapa faktor penting dalam pengelolaan industri pariwisata yang harus sesuai dengan standar yang berlaku diantaranya terkait faktor kesehatan, keamanan, kebersihan dan kelestarian lingkungan. Pada tahun 2023 terdapat 5 (lima) objek wisata di Kabupaten Padang Pariaman yang telah sesuai dengan standar, diantaranya dapat dilihat pada tabel 2.52 sedangkan untuk jumlah kunjungan wisatawan mancanegara tahun 2023 dapat dilihat pada tabel 2.53:

Tabel 2.52
Daftar Objek Wisata yang Sesuai Standar Tahun 2023

No.	Nama Objek Wisata	Lokasi
1	Tiram	Ulakan Tapakis
2	Green Talao Park	Ulakan Tapakis
3	LA Rafting	Lubuk Alung
4	Air Terjun Nyarai	Salibutan
5	Rumah Putih	Kapalo Hilalang

Sumber : Dinas Pariwisata, Pemuda dan Olahraga, 2023

Tabel 2.53
Jumlah Kunjungan Wisatawan Mancanegara dan Nusantara Menurut Objek Wisata Tahun 2023

No	Nama Objek Wisata	Jumlah Wisatawan Mancanegara	Jumlah Wisatawan Nusantara	Jumlah Total Wisatawan
1	Air Terjun Nyarai	22	1.848	1.870
2	LA Rafting	3	3.000	3.003
3	Green Talao Park	0	13.229	13.229
4	Tirta Alami	0	100.472	100.472
5	Dama Batang Park	0	71.524	71.524
6	Makam Syekh Burhanuddin	0	479.144	479.144
7	Pemandian Rumah Putih	4	56.347	56.351
Jumlah Wisatawan		29	725.564	725.593

Sumber : Dinas Pariwisata, Pemuda dan Olahraga, 2023

Sesuai hasil kesepakatan dengan Dinas Pariwisata Provinsi Sumatera Barat pada tahun 2022 jumlah kunjungan wisatawan di Kabupaten Padang Pariaman dihitung berdasarkan jumlah kunjungan Daerah Tujuan Wisata (DTW) yang menerapkan retribusi masuk objek wisata. Dari 7 (tujuh) objek wisata yang ada, objek wisata religi Makam Syekh Burhanuddin paling banyak dikunjungi oleh wisatawan nusantara yakni sebanyak 479.144 orang. Ini didorong oleh pelanggaran atas pembatasan kegiatan masyarakat pasca pandemi covid-19 sehingga tradisi basapa kembali dilaksanakan. Tradisi basapa ini merupakan salah satu tradisi spritual berupa ziarah ke Makan Syekh Burhanuddin yang berlokasi di Kecamatan Ulakan Tapakis. Sementara jika dilihat dari jumlah kunjungan wisatawan mancanegara, objek wisata Air Terjun Nyarai adalah yang paling banyak diminati. Pada tahun 2023 tercatat 22 orang wisatawan mancanegara telah berkunjung ke objek wisata ini.

Meskipun jumlahnya masih tergolong sangat kecil, namun ini merupakan potensi yang cukup besar bagi perkembangan sektor pariwisata di Kabupaten Padang Pariaman kedepannya. Sementara itu, jumlah pelaku pariwisata yang tersertifikasi adalah sebanyak 79,00 orang hingga tahun 2023. Ini didukung oleh adanya pembinaan, sosialisai dan pendampingan terhadap pelaku pariwisata untuk peningkatan dan pengembangan SDM pelaku pariwisata yang tersertifikasi.

B. Pertanian

Urusan Sektor pertanian secara umum terdiri atas pertanian, perkebunan, hortikultura dan peternakan. Sektor pertanian merupakan salah satu sektor utama yang memberikan kontribusi cukup tinggi terhadap PDRB Kabupaten Padang Pariaman. Pada tahun 2022 jumlah penduduk Kabupaten Padang Pariaman yang bekerja di sektor pertanian tercatat sebanyak 12.871 penduduk. Kontribusi lapangan usaha sub sektor pertanian terhadap PDRB pada tahun 2022 tercatat sebesar 11,48 persen dengan nilai 2.547.073,71 juta rupiah. Beberapa komoditas yang memiliki peranan penting dan strategis dalam perkembangan sektor pertanian adalah sub sektor tanaman pangan, hortikultura dan perkebunan. Berikut perkembangan jumlah produksi dan produktivitas komoditi pertanian di Kabupaten Padang Pariaman tahun 2018-2022:

Tabel 2.54
Luas Panen, Produksi dan Produktifitas Tanaman Pangan, Hortikultura dan Perkebunan
Kabupaten Padang Pariaman Tahun 2018-2022

No	Komoditi	Luas Panen (Ha)					Produksi (Ton)					Produktifitas (Ton/Ha)				
		2018	2019	2020	2021	2022	2018	2019	2020	2021	2022	2018	2019	2020	2021	2022
1	TANAMAN PANGAN															
2	Padi	62.306,80	61.708,10	59.331,00	55.426,20	46.016,37	280.892,00	293.360,31	283.127,00	252.723,26	217.492,61	4,51	4,75	4,77	4,56	4,73
3	Jagung	8.992,40	7.505,10	6.727,00	7.474,90	7.324,98	60.524,00	53.467,04	33.945,44	53.462,00	43.670,84	6,73	7,12	5,05	7,15	5,96
4	Ubi Kayu	283,00	248,00	275,00	213,00	202,00	7.705,00	10.296,96	7.506,79	8.142,60	5.614,94	27,23	41,52	27,30	38,23	27,80
5	Kacang Kedelai	77,00	14,00	-	0,50	-	106,00	16,43	-	0,75	-	1,38	1,17	0,00	1,51	0,00
6	Kacang Hijau	1,00	-	-	-	-	1,00	-	-	-	-	1,00	0,00	0,00	0,00	0,00
7	Kacang Tanah	75,70	49,60	34,70	51,50	77,72	102,00	46,87	59,68	75,71	124,35	1,35	0,94	1,72	7,35	1,60
	HORTIKULTURA															
1	Bawang Merah	8,00	7,00	6,00	31,00	30,00	38,40	25,00	24,20	127,20	131,70	4,80	3,57	4,03	4,10	4,39
2	Cabai Besar	161,00	160,00	301,00	277,00	190,00	749,50	1.048,60	1.667,70	1.681,80	1.115,00	4,66	6,55	5,54	6,07	5,87
3	Cabai Rawit	64,00	60,00	68,00	73,00	78,00	343,70	323,70	318,90	309,00	45,30	5,37	5,40	4,69	4,23	0,58
4	Kacang Panjang	207,00	181,00	191,00	162,00	149,00	827,30	879,20	629,30	426,30	480,00	4,00	4,86	3,29	2,63	3,22
5	Ketimun	264,00	260,00	265,00	278,00	275,00	2.330,70	1.599,00	1.997,50	832,50	891,80	8,83	6,15	7,54	2,99	3,24
	PERKEBUNAN															
1	Kelapa Sawit	1.379,00	1.340,00	1.309,00	1.262,00	1.231,00	2.876,48	2.805,87	2.782,10	2.675,37	2.625,70	2,09	2,09	2,13	2,12	2,13
2	Kelapa	40.312,00	40.191,00	40.048,00	39.732,00	39.676,00	36.556,31	37.420,46	37.666,19	38.224,86	38.794,22	0,91	0,93	0,94	0,96	0,98
3	Karet	3.075,00	3.039,00	3.013,00	3.000,00	2.995,00	3.377,41	-	3.290,38	3.630,00	3.585,58	1,10	0,00	1,09	1,21	1,20
4	Kopi	262,00	265,00	271,00	271,00	285,00	299,86	295,27	288,68	291,46	290,22	1,14	1,11	1,07	1,08	1,02
5	Kakao	12.618,00	12.406,00	11.690,00	11.374,00	11.158,00	5.131,37	5.019,13	4.851,89	4.662,70	4.360,58	0,41	0,40	0,42	0,41	0,39

Sumber : Dinas Pertanian dan Ketahanan Pangan, 2023

Perkembangan produksi dan produktifitas subsektor tanaman pangan selama 5 (lima) tahun terakhir terlihat cukup fluktuatif. Pada tahun 2023 produktifitas komoditi padi mencapai 4,86 persen meningkat dari tahun 2022 sebesar 4,73 persen, meskipun angka ini tidak sesuai target yang sebesar 5,04 untuk tahun 2023. Beberapa hal yang menjadi faktor penyebab tidak tercapainya target ini antara lain serangan hama penyakit cukup tinggi, gagal panen akibat bencana alam, rusaknya prasarana irigasi, terjadinya alih fungsi lahan ke non pertanian, rendahnya pemakaian benih yang bersertifikat, serta rendahnya penerapan teknologi budidaya pada masyarakat tani. Sedangkan adanya pengadaan sarana produksi berupa bibit bersertifikat, pembangunan/rehab prasarana pertanian berupa jaringan irigasi usaha tani, serta pemberantasan hama dan penyakit telah dilaksanakan walaupun tidak optimal dinyalir menjadi factor pendukung kenaikan produktifitas pangan utama (padi) per hektar. Komoditi padi merupakan satu-satunya komoditi tanaman pangan yang produktifitasnya meningkat, sementara komoditi lainnya seperti jagung, ubi kayu, dan kacang tanah produktifitasnya menurun.

Sementara sektor peternakan berkontribusi terhadap nilai PDRB Kabupaten Padang Pariaman pada tahun 2023 adalah sebesar 3.148.975,19 juta rupiah jauh lebih besar dari target yang ditetapkan yakni 246.385,08 juta rupiah. Sementara itu jumlah populasi ternak besar (sapi, kerbau) sebanyak 53.970 ekor, jumlah populasi ternak kecil (kambing) sebanyak 31.962 ekor dan jumlah populasi ternak unggas (ayam, itik, puyuh) sebanyak 8.002.886 ekor unggas. Seluruh populasi ini menghasilkan 9.623,370 ton daging per tahunnya, produksi telur sebanyak 29.167,060 ton dan produksi susu sebanyak 18.360 liter. Total produksi daging yang menurun pada tahun 2023 disebabkan karena munculnya Penyakit Mulut dan Kuku (PMK) serta penyakit *Lumpy Skin Disease* (LSD) pada sapi. Sementara persentase peningkatan fasilitas prasarana peternakan tercapai hingga sebesar 21,62 persen, jauh lebih besar dari target yang ditetapkan sebesar 8,37 persen. Adapun perkembangan capaian dan target indikator kinerja urusan pertanian di Kabupaten Padang Pariaman dari tahun 2021-2026 dapat diperlihatkan pada tabel 2.55 berikut:

Tabel 2.55
Capaian dan Target Kinerja Urusan Pertanian
Pada RPJMD Tahun 2021-2026

Indikator Kinerja Daerah	Satuan	Capaian Kinerja								
		2021		2022		2023		2024	2025	2026
		T	R	T	R	T	R	T	T	T
PERTANIAN										
Produktivitas pangan utama (padi) per hektar	Ton/Ha	4,80	4,56	4,92	4,73	5,04	4,86	5,17	5,29	5,43
Kontribusi sektor pertanian terhadap PDRB	%	15,00	14,13	15,00	11,48	15,00	10,94	15,00	15,00	15,00
Nilai PDRB sektor pertanian (Rp. Jutaan)	Rp./Juta	2.731.777,20	2.608.426,60	2.796.247,14	2.547.073,71	2.862.238,58	2.745.289,91	2.929.787,41	2.998.930,39	3.069.705,15
Produksi tanaman pangan (padi) per tahun	Ton	287.127,72	252.723,36	291.685,00	217.492,61	296.060,00	221.663,00	300.501,00	305.008,00	309.583,00

Rencana Kerja Pemerintah Daerah (RKPD) Kabupaten Padang Pariaman Tahun 2025

Indikator Kinerja Daerah	Satuan	Capaian Kinerja								
		2021		2022		2023		2024	2025	2026
		T	R	T	R	T	R	T	T	T
Cakupan bina kelompok petani	%	25,88	46,77	26,52	52,16	27,19	8,29	27,87	28,56	29,28
Kontribusi sektor peternakan terhadap PDRB	Rp. (Milyar)	236.818,50	236.818,50	241.554,36	298.514,50	246.385,08	3.148.975,19	251.312,70	256.338,24	264.647,60
Jumlah Populasi ternak besar (sapi, kerbau)	Ekor	55.447,00	55.759,00	56.556,00	55.972,00	57.647,00	53,97	58.841,00	60.038,00	61.218,00
Jumlah Populasi ternak kecil (kambing)	Ekor	35.786,87	36.608,00	36.323,67	33.810,00	36.868,53	31.962,00	37.421,56	37.982,88	38.552,62
Jumlah populasi ternak unggas (ayam, itik, puyuh)	Ekor	14.845.257,04	15.861.757,00	15.067.935,89	14.622.196,00	15.293.954,92	8.002.886,00	15.523.364,25	15.756.214,72	15.992.557,94
Jumlah produksi hasil ternak	Daging /Ton	17.338,31	18.667.624,00	17.342,15	17.049.000,00	17.342,21	9.623,37	17.602,34	17.866,38	18.134,38
Jumlah produksi telur	Ton	24.730.448,61	29.596.599,00	25.101.405,34	31.036.534,00	25.477.926,42	29.167,06	25.860.095,32	26.247.996,75	26.641.716,70
Jumlah produksi susu	Liter	123.728,50	52.620,00	125.584,43	24.480,00	127.468,19	18.360,00	129.380,22	131.320,92	133.290,73
Persentase peningkatan fasilitasi sarana peternakan	%	4,37	0,00	6,37	7,80	8,37	21,62	10,37	12,37	12,37
Persentase peningkatan fasilitasi prasarana peternakan	%	12,00	41,00	17,00	6,25	23,00	2,17	29,00	35,00	48,00
Persentase pengendalian penyakit hewan menular strategis (PHMS)	%	30,00	190,00	35,00	20,00	40,00	47,14	45,00	50,00	50,00
Jumlah pelayanan kesehatan hewan	Jumlah	550,00	1050,00	675,00	5414,00	800,00	9.296,00	925,00	1050,00	1050,00
Jumlah ternak/hewan yang di vaksin	Jumlah	500,00	548,00	550,00	1053,00	600,00	126.931,00	650,00	700,00	700,00
Jumlah penurunan kejadian penyakit jembrana, SE, AI, Rabies	Jumlah	250,00	297,00	200,00	36,00	150,00	9,00	100,00	50,00	750,00
Pendapatan peternak (Rp. Ribu)	Rp.(Ribu)	6,27	6,27	6,40	0,00	6,25	8,25	6,65	6,79	7,01
Persentase pelayanan perizinan bidang peternakan	%	100,00	0,00	100,00	100,00	100,00	100,00	100,00	100,00	100,00
Persentase peningkatan kelas kelompok tani Peternak	%	0,50	1,47	0,50	0,50	0,50	0,50	0,50	0,50	0,50

Sumber : Distan KP dan Disnakkeswan, 2024

C. Perdagangan

Urusan perdagangan merupakan salah satu sektor ekonomi yang mempunyai peran strategis, terutama dalam mendukung kelancaran penyaluran arus barang dan jasa, memenuhi kebutuhan pokok rakyat, serta mendorong pembentukan harga yang wajar. Pembangunan perdagangan

sangat penting dalam upaya mempercepat pertumbuhan ekonomi dan pemerataan, memberikan sumbangan yang cukup berarti dalam penciptaan lapangan usaha serta perluasan kesempatan kerja dan peningkatan pendapatan, mempertahankan stabilitas ekonomi dalam mengendalikan inflasi dan mengamankan neraca pembayaran. Kegiatan sektor perdagangan saling berkait dan saling menunjang dengan kegiatan sektor lainnya, seperti sektor produksi, yaitu pertanian, industri, dan pertambangan; sektor keuangan; sektor perhubungan dan telekomunikasi.

Peran perdagangan semakin penting dalam perekonomian baik secara kuantitas maupun kualitas. Hal ini terlihat dari peningkatan kontribusi PDRB sektor perdagangan, hotel dan restoran dan kegiatan-kegiatan yang lebih mengedepankan kualitas jasa perdagangan untuk mendukung sektor industri, pertanian, kehutanan, perikanan, pariwisata, pertambangan dan lain-lain. Dukungan kegiatan tersebut memberikan pengaruh yang positif terhadap meningkatnya kontribusi sektor perdagangan. Sektor perdagangan di Kabupaten Padang Pariaman lebih didominasi pada perdagangan eceran di pertokoan, warung dan eceran tradisional dengan komoditas utama hasil pertanian dan produk hasil usaha kecil dan menengah (UMKM). Sektor UMKM sebagai pelaku industri kreatif merupakan potensi yang dapat dimanfaatkan untuk mendukung pertumbuhan ekspor maupun pasar domestik dengan didukung penataan sistem distribusi yang menjamin kelancaran arus barang dan jasa, kepastian usaha dan daya saing produk domestik. Berikut dijelaskan perkembangan capaian dan target kinerja urusan perdagangan pada tabel 2.56 berikut:

Tabel 2.56
Capaian dan Target Kinerja Urusan Perdagangan
Pada RPJMD Tahun 2021-2026

Indikator Kinerja Daerah	Satuan	Capaian Kinerja								
		2021		2022		2023		2024	2025	2026
		T	R	T	R	T	R	T	T	T
PERDAGANGAN										
Kontribusi sektor Perdagangan terhadap PDRB	%	8,52	10,65	8,58	10,44	8,6	10,19	8,64	8,69	8,71
Persentase pelaku usaha yang memperoleh izin sesuai dengan ketentuan (IUPP/SIUP Pusat Perbelanjaan dan IUTM/IUTS/SIUP Toko Swalayan)	%	60	45,00	60	6,51	62	6,5	62	63	63
Jumlah pasar yang kondusif	Pasar	1	1,00	1	1,00	1	1	1,00	1,00	1,00
Jumlah pasar yang diawasi	Kecamatan	17	8,00	17	17	17	1	17	17	17
Jumlah Pengusaha ekspor yang tumbuh	Pedagang	1	1,00	1	5	1	0	2	2	2
Pasar tertib ukur	Pasar	1	0,00	1	1,00	1	1	1,00	1,00	1,00

Indikator Kinerja Daerah	Satuan	Capaian Kinerja								
		2021		2022		2023		2024	2025	2026
		T	R	T	R	T	R	T	T	T
Terwujudnya pasar BANA	Pasar	1	0,00	1	1,00	1	1	1,00	1,00	1,00
Ekspor Perdagangan bersih (Rp Juta)	Rp.(Juta)	4.879.200,55	3.245.685,33	5.250.300,25	87.460,64	5.550.100,30	0,00	5.870.200,20	6.540.300,75	6.800.250,11
Cakupan bina kelompok pedagang/usaha informal	%	67,3	67,25	67,4	0	67,7	67,25	67,80	67,9	68,1

Sumber : Dinas Perdagangan, Tenaga Kerja, Koperasi dan UKM, 2024

Dari tabel diatas terlihat bahwa kontribusi sektor perdagangan terhadap PDRB tahun 2023 sebesar 10,19 persen. Meskipun sudah melampaui target sebesar 8,60 persen, namun capaian ini ternyata menurun dimana pada tahun 2022 kontribusi sektor perdagangan terhadap PDRB adalah sebesar 10,44 persen. Sementara itu persentase pelaku usaha yang memperoleh izin sesuai dengan ketentuan (IUPP/SIUP Pusat Perbelanjaan dan IUTM/IUTS/SIUP Toko Swalayan) tercapai sebesar 6,5 persen. Hasil capaian ini tidak sesuai dengan target yang ditetapkan sebesar 62 persen karena beberapa pelaku usaha yang mengajukan izin usaha perdagangan tidak memenuhi persyaratan sehingga izin usaha tidak bisa diterbitkan. Selanjutnya indikator yang diukur adalah jumlah pasar yang kondusif, yang didefinisikan sebagai pasar yang sesuai dengan standar SNI pasar rakyat. Pasar rakyat yang sesuai standar SNI memuat sejumlah kriteria atau persyaratan yaitu diantaranya terkait dengan lokasi pasar, kebersihan dan kesehatan, keamanan dan kenyamanan, spesifikasi bangunan fisik pasar, dan manajemen pengelolaan pasar. Penetapan standar SNI ini bertujuan sebagai pedoman dalam mengelola dan membangun pasar rakyat, serta memberdayakan komunitas pasar rakyat sehingga diharapkan produk yang beredar di dalam pasar sesuai dengan ketentuan yang pada akhirnya dapat meningkatkan perlindungan terhadap konsumen. Disamping itu pasar rakyat yang dikelola secara lebih profesional diharapkan dapat menjadi sarana perdagangan yang kompetitif terhadap pusat perbelanjaan, pertokoan, mall, plasa, maupun pusat perdagangan lainnya. Hingga tahun 2023 masih terdapat 1 (satu) pasar yang memenuhi standar SNI di Kabupaten Padang Pariaman yakni Pasar Batu Basa yang berada di Kecamatan IV Koto Aur Malintang.

D. Perindustrian

Pembangunan perindustrian memiliki fungsi sebagai mesin pembangunan atau motor penggerak perekonomian. Hal ini disebabkan oleh besarnya nilai kapitalisasi modal yang tertanam di sektor industri, tingginya kemampuan menyerap tenaga kerja serta kemampuan menciptakan nilai tambah (*value added creation*) dari setiap input atau bahan dasar yang diolah. Dengan demikian, pembangunan sektor industri akan memacu dan mengangkat pembangunan sektor-sektor lainnya yang pada akhirnya meningkatkan daya beli masyarakat. Sektor industri pengolahan merupakan sektor unggulan yang termasuk kedalam salah satu dari 3 (tiga) sektor

lapangan usaha yang memberikan kontribusi cukup besar terhadap PDRB Kabupaten Padang Pariaman yakni 5,46 persen pada tahun 2023 menurun jika dibandingkan dengan capaian tahun 2022 yakni sebesar 10,46 persen. Penurunan ini tentunya juga dipengaruhi oleh pertumbuhan jumlah industri yang mana pada tahun 2023 pertumbuhan industri menurun sampai 3,67 persen disbanding tahun sebelumnya yakni 18,72 persen pada tahun 2022. Beberapa factor penyebabnya antara lain IKM yang terkendala oleh faktor modal dalam mengembangkan usahanya, rendahnya pengetahuan dan kemampuan IKM dalam melakukan diversifikasi produk dan dalam usaha memasarkan produknya, serta masih terbatasnya pemasaran produk yang dihasilkan oleh IKM. Namun demikian tetap ada harapan positif untuk kenaikan pertumbuhan industri pada tahun berikutnya karena keinginan IKM untuk tetap bertahan dan mengembangkan usaha di tengah kenaikan harga bahan pokok yang terus terjadi.

Dalam upaya melakukan pengembangan sentra industri potensial, Pemerintah Kabupaten Padang Pariaman melalui Dinas Penanaman Modal, Pelayanan Terpadu dan Perindustrian telah berhasil menjadikan Sentra Coklat di Malibou Anai sebagai industri unggulan daerah. Kawasan/sentra ini berkonsep eduwisata yakni sentra IKM cokelat yang menggabungkan layanan wisata dengan nilai pendidikan tentang pengolahan biji cokelat dari hulu ke hilir. Disamping itu, sampai dengan tahun 2023 terdapat 89 IKM yang telah bersertifikat. Keberhasilan ini didorong oleh adanya pembinaan yang dilakukan terhadap IKM, fasilitasi perizinan PIRT, sertifikasi halal, SNI, MD untuk IKM pangan, fasilitasi kerjasama IKM dengan mitra atau pengusaha besar. Hal ini tentu didukung dengan adanya sinkronisasi program kegiatan untuk pengembangan sentra dengan Dinas Perindustrian dan Perdagangan Provinsi Sumatera Barat. Dengan terjalinnya kemitraan akan membuka akses IKM terhadap teknologi, modal dan pemasaran. Sebab selama ini masih banyak IKM yang tidak memahami tata cara pengurusan izin/sertifikat, disebabkan minimnya pengetahuan dari IKM untuk menggunakan aplikasi untuk proses pengurusan sertifikat/izin usahanya. Untuk ketersediaan data dan informasi tentang industri kecil dan menengah di Kabupaten Padang Pariaman, pemerintah daerah telah menetapkan peraturan daerah tentang Rencana Pembangunan Industri Kabupaten (RPIK) Kabupaten Padang Pariaman. Perkembangan capaian dan target indikator kinerja Urusan Perindustrian di Kabupaten Padang Pariaman tahun 2018-2022 dapat dijelaskan pada tabel 2.57 berikut:

Tabel 2.57
Capaian dan Target Kinerja Urusan Perindustrian
Pada RPJMD Tahun 2021-2026

Indikator Kinerja Daerah	Satuan	Capaian Kinerja								
		2021		2022		2023		2024	2025	2026
		T	R	T	R	T	R	T	T	T
PERINDUSTRIAN										
Kontribusi Ekonomi sektor Industri Pengolahan terhadap PDRB	%	11,8	11,95	12,6	10,46	13,3	5,46	14,2	15,0	16,0

Indikator Kinerja Daerah	Satuan	Capaian Kinerja								
		2021		2022		2023		2024	2025	2026
		T	R	T	R	T	R	T	T	T
Pengembangan sentra-sentra industri potensial	Sentra	1	0,7	1	1	1	1	1	1	1
Peningkatan jumlah industri kecil dan menengah yang bersertifikasi	Sertifikasi	Sertifikasi	82 Sertifikasi	Sertifikasi	95 Sertifikasi	Sertifikasi	89 Sertifikat	Sertifikasi	Sertifikasi	Sertifikasi
Tersedianya data dan informasi tentang industri kecil dan menengah	Dokumen Ranperda	1	0,7	1	1	1	1	1	1	1
Cakupan bina kelompok pengrajin	Jumlah	155	155	160	215	165	215	170	175	180
Pertumbuhan Industri	%	2,4	1,92	2,42	18,72	2,45	3,67	2,47	2,5	2,55

Sumber: Dinas Penanaman Modal, Pelayanan Terpadu, dan Perindustrian, 2024

E. Perikanan

Urusan Perikanan merupakan salah satu sektor yang ikut menjadi penggerak perekonomian yang mendukung peningkatan pendapatan masyarakat Kabupaten Padang Pariaman. Pembangunan perikanan diarahkan untuk meningkatkan produksi perikanan, dan peningkatan pendapatan pembudidaya ikan serta pelaku usaha perikanan lainnya melalui peningkatan teknologi dan sarana penangkapan dan pembudidayaan ikan serta meningkatkan usaha penanganan dan pengolahan ikan sehingga mutu terjamin dan nilai tambah produk perikanan meningkat, serta menjaga kelestarian ekosistem pesisir.

Perkembangan produksi perikanan di Kabupaten Padang Pariaman dapat dilihat dari produksi perikanan tangkap, perikanan budidaya dan produksi benih ikan. Untuk produksi perikanan tangkap terdiri dari perikanan laut dan perikanan umum. Pada tahun 2022 jumlah produksi perikanan laut mencapai 18.768,70 ton sementara untuk produksi perairan umum hanya mencapai 361,8 ton, artinya total capaian produksi perikanan tangkap pada tahun 2022 sebesar 19.130,50 ton meningkat jika dibandingkan dengan tahun 2021 yang mana tercapai sebesar 18.112,50 ton. Perkembangan produksi perikanan laut dan perairan umum selama tahun 2018-2022 dapat dilihat pada tabel 2.58 berikut:

Tabel 2.58
Perkembangan Produksi Perikanan Laut dan Perairan Umum
Tahun 2018-2022

Tahun	Perikanan Laut	Perairan Umum	Jumlah
2018	25.729,59	281,4	26.010,99
2019	22.298,90	283,6	22.582,50
2020	17.839,20	241,1	18.080,30
2021	17.870,00	242,5	18.112,50
2022	18.768,70	361,8	19.130,50

Sumber : Dinas Perikanan, 2023

Adapun perkembangan capaian dan target kinerja Urusan Perikanan dari tahun 2021-2026 dapat dilihat pada tabel 2.59 berikut:

Tabel 2.59
Capaian dan Target Kinerja Urusan Perikanan
Pada RPJMD Tahun 2021-2026

Indikator Kinerja Daerah	Satuan	Capaian Kinerja								
		2021		2022		2023		2024	2025	2026
		T	R	T	R	T	R	T	T	T
PERIKANAN										
Kontribusi sektor kelautan dan perikanan terhadap PDRB	%	7,35	7,974	7,5	8,07	7,65	8,07	7,8	7,95	8,1
Produksi Perikanan tangkap	Ton	18.441,90	18.112,50	18.810,73	19.130,50	19.186,93	19.420	19.570,66	19.962,06	20.361,29
Produksi perikanan budidaya	Ton/Tahun	53.561,83	53.112,74	54.633,06	55.561,82	55.725,72	56.720,30	56.840,23	57.977,03	59.136,57
Produksi benih ikan	Ekor/tahun	480.000.000	694.692.000	495.000.000	702.333.612	510.000.000	540.216.000	525.000.000	540.000.000	555.000.000
Persentase lubuk larangan yang diawasi	%	60	33,33	70	97	80	80	90	100	100
Cakupan pembinaan pokmaswas	%	100	19,51	100	100	100	100	100	100	100
Konsumsi ikan	Kg/kapita/tahun	43,95	43,85	44,45	42,82	44,95	44,23	45,45	45,95	46,45
Produksi ikan olahan	Ton/Tahun	179,82	178,01	183,41	184,24	187,07	187,37	190,81	194,62	198,51
Cakupan bina kelompok nelayan	%	24,59	42,19	31,75	90	38,46	60	44,78	50,72	57,14
Produksi perikanan kelompok nelayan	Ton	12.909,33	13.402,50	13.167,51	15.103,76	13.430,85	15858,00	13.699,46	13.973,44	14.252,90
Cakupan bina kelompok kelautan dan perikanan	%	34,56	25,48	41,07	63,59	47,19	58,91	52,94	58,37	64
Jumlah unit pengolah ikan	Unit	193	193	194	210	195	217	196	197	198

Sumber : Dinas Perikanan, 2024

Pada awal tahun 2022, BRSDM Kementerian Kelautan RI telah meresmikan Nagari Sungai Asam sebagai Kampung Perikanan Budidaya Komoditas Ikan Gurami di Kabupaten Padang Pariaman. Hal ini mendorong peningkatan produksi perikanan budidaya hingga mencapai 56.720,30 ton pada tahun 2023 dari yang sebelumnya hanya sebesar 55.561,82 ton pada tahun 2022, capaian inipun selalu melampaui target yang telah ditetapkan dari tahun ke tahunnya. Disamping itu, produksi benih ikan yaitu sebanyak 540.216.000 ekor dan melebihi dari target yang ditetapkan sebesar 510.000.000 ekor ditahun 2023. Ini didorong oleh banyaknya permintaan benih ikan baik dari dalam maupun luar daerah Kabupaten Padang Pariaman, baik berupa bantuan maupun kegiatan pribadi pelaku usaha sendiri sehingga memberikan semangat dan motivasi bagi pelaku usaha pembenih untuk memproduksi benih ikan. Capaian ini tentunya berdampak langsung terhadap kontribusi sektor kelautan dan perikanan terhadap PDRB Kabupaten Padang Pariaman. Dimana pada tahun 2023 capaian indikator ini mencapai 8,07 persen atau melebihi dari target yang sudah ditetapkan sebesar 7,65 persen.

Selanjutnya realisasi capaian pada indikator persentase lubuk larangan yang diawasi pada tahun 2023 masih sama dengan tahun sebelumnya yakni 80 persen persen. Capaian ini sesuai dengan target yang telah ditetapkan untuk tahun 2023, ini didukung oleh beberapa hal diantaranya:

1. Terlaksananya penyelenggaraan program dan kegiatan *restocking* benih ke perairan umum;
2. Terlaksananya pembinaan kepada Pokmaswas Perikanan (Kelompok Masyarakat Pengawas Perikanan) untuk pelaksanaan pengawasan lubuk larangan yang ada di Kabupaten Padang Pariaman;
3. Adanya dukungan anggaran berupa bantuan keuangan dari DKP Provinsi untuk pengadaan pos jaga di lubuk larangan; dan
4. Adanya keterlibatan tokoh masyarakat dalam kegiatan pengawasan.

Konsumsi ikan yang ditargetkan sebesar 44.95 kg/kapita/tahun pada tahun 2023 hanya tercapai sebesar 44,23kg/kapita/tahun. Beberapa faktor penghambat yang menyebabkan tidak tercapainya target indikator kinerja ini adalah:

1. Turunnya *supply* ikan yang mengakibatkan harga ikan meningkat sehingga masyarakat beralih ke sumber protein lain yang harganya lebih murah.
2. Kurangnya pemahaman masyarakat tentang pentingnya nilai gizi dan manfaat ikan bagi kesehatan dan kecerdasan, karena kurangnya sosialisasi gerakan memasyarakatkan makan ikan.

Sementara itu untuk produksi ikan olahan pada tahun 2023 tercapai sebesar 187,37 ton melampaui target yang ditetapkan sebesar 187,07 ton per tahun. Capaian ini didukung oleh adanya pertumbuhan Unit Pengolahan Ikan (UPI) di Kabupaten Padang Pariaman sehingga produksi ikan olahan semakin meningkat, selain juga kegiatan promosi dan pemasaran produk olahan hasil perikanan ini juga makin giat dilakukan oleh para pelaku usaha ikan olahan. Disamping itu untuk cakupan bina kelompok nelayan pada tahun 2023 sudah tercapai hingga 60 persen melewati target yang sebesar 38,46 persen. Pembinaan dilakukan terhadap kelompok nelayan yang berada pada daerah kawasan pesisir pantai berupa pemberian bantuan berupa sarana dan

prasarana penangkapan ikan yang bersumber dari APBD Provinsi Sumatera Barat, dan DAK serta DAU. Kegiatan ini sangat bermanfaat terutama dalam upaya peningkatan produksi perikanan kelompok nelayan. Pada tahun 2023 jumlah produksi perikanan kelompok nelayan mencapai 15.858,00 ton meningkat dari tahun 2023 yang hanya mencapai 15.103,76 ton.

2.1.3.4 Unsur Pendukung Urusan Pemerintahan

A. Sekretariat Daerah

Menurut Peraturan Bupati Nomor 38 Tahun 2020 tentang Kedudukan, Susunan Organisasi, Tugas dan Fungsi Serta tata Kerja Sekretariat Daerah bahwa Sekretariat Daerah mempunyai tugas membantu Bupati dalam penyusunan kebijakan dan pengkoordinasian administratif terhadap pelaksanaan tugas Perangkat Daerah serta pelayanan administratif. Sekretariat Daerah kabupaten/kota dalam melaksanakan tugas dan kewajiban menyelenggarakan fungsi:

- pengoordinasian penyusunan kebijakan Daerah;
- pengoordinasian pelaksanaan tugas satuan kerja Perangkat Daerah;
- pemantauan dan evaluasi pelaksanaan kebijakan Daerah;
- pelayanan administratif dan pembinaan aparatur sipil negara pada instansi daerah;
- pelaksanaan tugas lain yang diberikan oleh Bupati sesuai dengan tugas dan fungsinya.

Realisasi Indikator Kinerja Sekretariat Daerah dapat dilihat pada Tabel 2.60.

Tabel 2.60
Capaian dan Target Kinerja Sekretariat Daerah
Pada RPJMD Tahun 2021-2026

Indikator Kinerja Daerah	Satuan	Target dan Realisasi								
		2021		2022		2023		2024	2025	2026
		T	R	T	R	T	R	T	T	T
Persentase Lembaga Pendidikan Al-Qur'an yang menghasilkan Hafizh/Hafizah	%	26	26	27	29	28	30	29	30	31
PDRB/Income Per Kapita ADHB	Rp. Juta	44,63	42,62	46,98	18,45*	49,46	0	52,71	55,35	58,72
Indeks Pelayanan Publik	Indeks	A	A	A	A	A	3,88	A	A	A
Indeks Penyelenggaraan Pemerintahan Daerah (Nilai LPPD)	Nilai	2,600 (tinggi)	1.281,00	2,700 (tinggi)	1.302,00	2,800 (tinggi)		2,900 (tinggi)	3,000 (tinggi)	3,050 (tinggi)
Jumlah Hafiz dan Hafizah yang bersertifikat Gebu Pafa	Orang	1100	1.281,00	1200	1.302,00	1300	1.400,00	1400	1500	1600
Indeks Reformasi Birokrasi	Indeks	60	54,32	63	59,31*	63	65,04	64	65	66
Persentase pelayanan dasar yang memenuhi standar	%	75,33	75,31	75,83	94,00*	76,33	100	76,83	77,33	78,16
Persentase Penggunaan E-Procurement terhadap Belanja Pengadaan	%	10	8,52	11	15	12	14,97	13	14	15
Persentase terfasilitasinya kebijakan kesejahteraan rakyat bidang bina mental, kesejahteraan sosial dan kesejahteraan masyarakat	%	100	95	100	100	100		100	100	100
Persentase BUMD yang sehat di Padang Pariaman	%	100	50	100	50	100		100	100	100

Rencana Kerja Pemerintah Daerah (RKPD) Kabupaten Padang Pariaman Tahun 2025

Indikator Kinerja Daerah	Satuan	Target dan Realisasi								
		2021		2022		2023		2024	2025	2026
		T	R	T	R	T	R	T	T	T
Persentase efisiensi belanja barang dan jasa melalui E-Procurement terhadap APBD	%	10	1,62	11	24	12	1,26	13	14	15
Persentase proses pengadaan selesai tepat waktu	%	100	95	100	100	100	100	100	100	100
Persentase Rancangan produk hukum daerah yang menjadi produk hukum daerah	%	70	79	75	78,5	75	20	75	80	85
Persentase Laporan Realisasi kegiatan Perangkat Daerah yang tepat waktu	%	100	85	100	100	100	100	100	100	100
Persentase peliputan dan dokumentasi kegiatan pimpinan daerah	%	80	80	85	85	90	30	95	100	100
Persentase kegiatan pimpinan daerah yang difasilitasi pelayanan kehumasan dan keprotokolan	%	80	80	85	85	90	30	95	100	100
Persentase acara daerah yang sesuai standar keprotokolan	%	80	80	85	85	90	30	95	100	100
Persentase kerjasama informasi dengan mass media	%	80	80	85	85	90		95	100	100

Sumber: Sekretariat Daerah, 2024

Dalam rangka meningkatkan kualitas kehidupan beragama berdasarkan falsafah *adat basandi syara', syara' basandi kitabullah* serta memelihara kerukunan, ketentraman dan ketertiban umum, maka langkah utama yang dapat dilakukan adalah dengan mewujudkan kepribadian masyarakat yang religius, beradat dan berbudaya yang dapat dilihat atau diukur dari Persentase Lembaga Pendidikan Al-Qur'an yang menghasilkan Hafizh/Hafizah dan Jumlah Hafiz dan Hafizah yang bersertifikat Gebu Pafa (Gerakan Seribu Penghafal Al-Qur'an). Pada tahun 2023 sudah tercapai 30,00 persen lembaga pendidikan Al-Qur'an yang menghasilkan Hafizh/Hafizah meningkat dari tahun sebelumnya yang hanya terealisasi sebesar 29,00 persen. Peningkatan ini tentunya juga berdampak kepada peningkatan peningkatan jumlah hafiz dan hafizah yang bersertifikat Gebu Pafa dengan realisasi sebesar 1400 hafiz/hafizah pada tahun 2023.

Selanjutnya pelayanan publik mempunyai peranan yang sangat penting dalam upaya meningkatkan kualitas hidup masyarakat. Berdasarkan Undang-Undang Nomor 25 Tahun 2009 tentang Pelayanan Publik disebutkan bahwa Pelayanan Publik merupakan kegiatan yang dilaksanakan dalam rangka pemenuhan kebutuhan pelayanan sesuai dengan peraturan perundang-undangan bagi setiap warga negara dan penduduk atas barang, jasa, dan/atau pelayanan administratif yang disediakan oleh penyelenggara pelayanan publik. Pada tahun 2023 Indeks Pelayanan Publik Kabupaten Padang Pariaman memperoleh predikat B (kategori Baik). Jika dibandingkan dengan tahun sebelumnya, nilai ini mengalami penurunan dari 4.57 (kategori sangat baik). Hal ini disebabkan karena masih rendahnya kualitas Pelayanan Publik pada salah satu lokus penilaian yaitu Kecamatan Lubuk Alung. Keberhasilan penyelenggaraan Pelayanan Publik di Kabupaten Padang Pariaman didukung oleh banyaknya inovasi-inovasi yang dihasilkan terkait dengan pelayanan

publik sehingga sangat membantu masyarakat dalam memperoleh layanan, diantaranya terkait layanan jasa pendidikan, pemeliharaan kesehatan, kependudukan, penyelenggaraan transportasi dan lainnya.

Lebih lanjut Indeks Reformasi Birokrasi merupakan salah satu indikator yang digunakan untuk menilai pelaksanaan pemerintahan yang baik dan bersih. Perhitungan Indeks Reformasi Birokrasi dilakukan secara nasional oleh Kementerian PAN dan RB. Pada tahun 2023 Indeks Reformasi Birokrasi Kabupaten Padang Pariaman ditetapkan sebesar 65,04 berdasarkan hasil penilaian oleh Kementerian PAN dan RB.

B. Sekretariat Dewan

Sekretariat Dewan Perwakilan Rakyat Daerah (Sekretariat DPRD) merupakan unsur pelayanan terhadap tugas dan fungsi DPRD. Sekretariat Dewan mempunyai tugas menyelenggarakan administrasi kesekretariatan, administrasi keuangan, mendukung pelaksanaan tugas dan fungsi DPRD, dan menyediakan serta mengkoordinasikan tenaga ahli yang diperlukan oleh DPRD sesuai dengan kemampuan keuangan daerah. Sekretariat DPRD dipimpin oleh Sekretaris dewan yang secara teknis operasional berada di bawah dan bertanggungjawab kepada Pimpinan DPRD dan secara administrative bertanggung jawab kepada Bupati melalui Sekretaris Daerah. Realisasi kinerja yang berkaitan dengan Sekretariat DPRD di Kabupaten Padang Pariaman dapat dilihat pada tabel 2.61 berikut:

Tabel 2.61
Capaian dan Target Kinerja Sekretariat DPRD
Pada RPJMD Tahun 2021-2026

Indikator Kinerja Daerah	Satuan	Realisasi								
		2021		2022		2023		2024	2025	2026
		T	R	T	R	T	R	T	T	T
SEKRETARIAT DPRD										
Jumlah produk peraturan daerah yang dihasilkan	Produk	8	6	8	5	8	6	8	8	8
Tersedianya rencana kerja tahunan pada setiap alat-alat kelengkapan DPRD Provinsi/Kab/Kota	Ada/Tidak	Ada	Ada	Ada	Ada	Ada	Ada	Ada	Ada	Ada
Tersusun dan terintegrasinya program-program kerja DPRD untuk melaksanakan fungsi pengawasan, fungsi pembentukan perda, dan fungsi anggaran dalam dokumen rencana lima tahunan (RPJMD) maupun dokumen rencana tahunan (RKPD)	Ada/Tidak	Ada	Ada	Ada	Ada	Ada	Ada	Ada	Ada	Ada
Keputusan DPRD yang ditindaklanuti	%	100	100	100	100	100	75	100	100	100
Persetujuan DPRD terhadap ranperda APBD dan APBD perubahan yang dilakukan tepat waktu	%	100	100	100	100	100	100	100	100	100
Cakupan aspirasi masyarakat yang ditindaklanjuti DPRD	%	70	100	72	100	75	100	77	80	80
Cakupan kebutuhan pendukung pelaksanaan tugas dan fungsi DPRD yang difasilitasi	%	80	93.38	81	95.86	82	95,05	83	85	85
Tersusun dan terintegrasinya program-program kerja DPRD untuk melaksanakan fungsi	Ada	Ada	Ada	Ada	Ada	Ada	Ada	Ada	Ada	Ada

Indikator Kinerja Daerah	Satuan	Realisasi								
		2021		2022		2023		2024	2025	2026
		T	R	T	R	T	R	T	T	T
pengawasan, fungsi pembentukan perda, dan fungsi anggaran dalam dokumen rencana lima tahunan (RPJMD) maupun dokumen rencana tahunan (RKPD)										

Sumber : Sekretariat DPRD, 2024

Dari tabel di atas dilihat bahwa pada tahun 2023 semua program kerja DPRD dalam melaksanakan fungsi pengawasan, fungsi pembentukan perda, dan fungsi anggaran dalam dokumen rencana lima tahunan (RPJMD) maupun dokumen rencana tahunan (RKPD) telah terlaksana dan terintegrasi melalui upaya koordinasi berupa Rapat Kerja Alat Kelengkapan Dewan (AKD) bersama mitra kerja mengenai evaluasi anggaran tahun lalu dan tahun berjalan. Sementara indikator terkait keputusan DPRD yang ditindaklanjuti, persetujuan DPRD terhadap ranperda APBD dan APBD Perubahan yang dilakukan tepat waktu, serta capaian aspirasi masyarakat yang ditindaklanjuti DPRD mencapai 100,00 persen, karena semua keputusan yang ditetapkan DPRD baik internal dan eksternal telah dilaksanakan dan ditindaklanjuti dan pelaksanaan reses pada 1 (satu) tahun dilaksanakan sebanyak 3 (tiga) kali masa sidang.

2.1.3.5 Unsur Penunjang Urusan Pemerintahan

A. Unsur Perencanaan

Perencanaan adalah basis dalam mencapai suatu tujuan karena perencanaan merupakan arahan dan pedoman kegiatan yang dilakukan secara terpadu dan berkelanjutan. Undang-Undang Nomor 23 tahun 2014 tentang Pemerintahan Daerah mengamanatkan bahwa, Daerah sesuai dengan kewenangannya menyusun Rencana Pembangunan Daerah sebagai satu kesatuan dalam sistem perencanaan pembangunan nasional yang dikoordinasikan, disinergikan, dan diharmonisasikan oleh Badan Perencanaan Pembangunan Daerah. Penyusunan perencanaan pembangunan daerah juga dimaksudkan untuk menjamin keterkaitan dan konsistensi antara perencanaan, penganggaran, pelaksanaan, dan pengawasan.

Menurut Undang-Undang Republik Indonesia Nomor 25 Tahun 2004 Tentang Sistem Perencanaan Pembangunan Nasional, perencanaan adalah suatu proses untuk menentukan tindakan masa depan yang tepat, melalui urutan pilihan, dengan memperhitungkan sumber daya yang tersedia. Pembangunan Nasional adalah upaya yang dilaksanakan oleh semua komponen bangsa dalam rangka mencapai tujuan bernegara. Sistem Perencanaan Pembangunan Nasional adalah satu kesatuan tata cara perencanaan pembangunan untuk menghasilkan rencanarencana pembangunan dalam jangka panjang, jangka menengah, dan tahunan yang dilaksanakan oleh unsur penyelenggara negara dan masyarakat di tingkat Pusat dan Daerah.

Perencanaan diperlukan untuk menentukan target keberhasilan, sehingga dari perencanaan terdapat strategi untuk mencapai tujuan dan mengembangkan rencana aktivitas kerja organisasi. Berikut ini Capaian dan Target Kinerja Urusan Perencanaan Pembangunan Pada RPJMD Tahun 2021-2026:

Tabel 2.62
Capaian dan Target Kinerja Urusan Perencanaan Pembangunan
Pada RPJMD Tahun 2021-2026

Indikator Kinerja Daerah	Satuan	Capaian Kinerja								
		2021		2022		2023		2024	2025	2026
		T	R	T	R	T	R	T	T	T
PERENCANAAN PEMBANGUNAN										
Indeks kualitas perencanaan	%	100	100	100	100	100	100	100	100	100
Persentase sinergitas, konsistensi dan sinkronisasi antar dokumen perencanaan	%	90	97,96	92	95	93	95	94	95	95
Tersedianya dokumen perencanaan RPJPD yg telah ditetapkan dgn PERDA	Ada/Tidak	Ada	Ada	Ada	Ada	Ada	Ada	Ada	Ada	Ada
Tersedianya Dokumen Perencanaan : RPJMD yg telah ditetapkan dgn PERDA/PERKADA	Ada/Tidak	Ada	Ada	Ada	Ada	Ada	Ada	Ada	Ada	Ada
Tersedianya Dokumen Perencanaan : RKPD yg telah ditetapkan dgn PERKADA	Ada/Tidak	Ada	Ada	Ada	Ada	Ada	Ada	Ada	Ada	Ada
Penjabaran Program RPJMD kedalam RKPD	%	75	100	80	0,00*	85		90	93	95
Persentase Peningkatan kualitas musrenbang	%	75	85	80	0,00*	85		90	93	95
Kesesuaian program kerja RKPD dengan RPJMD	%	75	100	80	0,00*	85	100	90	93	95

Sumber : Badan Perencanaan, Penelitian dan Pengembangan Daerah, 2023

Pada tabel di atas menunjukkan bahwa Pemerintah Kabupaten Padang Pariaman telah menyusun dokumen perencanaan RPJPD dan RPJMD yang telah ditetapkan dengan PERDA/PERKADA. Pada Tahun 2020 hingga Tahun 2023, pemerintah Kabupaten Padang Pariaman telah melakukan penjabaran konsistensi program RPJMD ke dalam RKPD, kesesuaian program kerja RKPD dengan RPJMD.

Persentase sinergitas, konsistensi dan sinkronisasi antar dokumen perencanaan pada tahun 2021-2023 setiap tahunnya mengalami peningkatan, Hal ini menunjukkan bahwa kinerja dari Badan Perencanaan Penelitian dan Pengembangan Kabupaten Padang Pariaman memiliki kinerja yang baik. Selain itu, Indeks Kualitas Perencanaan Kabupaten Padang Pariaman pada Tahun 2023 memperoleh Indeks sebesar.

B. Unsur Keuangan

Capaian dan Target Kinerja Urusan Keuangan Pemerintah Kabupaten Padang Pariaman tahun 2021-2026 dapat dilihat pada tabel berikut :

Tabel 2.63
Capaian dan Target Kinerja Urusan Keuangan
Pada RPJMD Tahun 2021-2026

Indikator Kinerja Daerah	Satuan	Capaian Kinerja								
		2021		2022		2023		2024	2025	2026
		T	R	T	R	T	R			
KEUANGAN										
Opini BPK Atas Laporan Keuangan	Nilai	WTP	WTP	WTP	WTP	WTP	WTP	WTP	WTP	WTP
Perencanaan Anggaran Tepat Waktu	Tanggal	11/30/2021	11/30/2021	11/30/2022	11/30/2022	11/30/2023	11/30/2023	11/30/2024	11/30/2025	11/30/2026
Persentase Pengelolaan Kas Daerah yang Akurat	%	100	100	100	100	100	100	100	100	100
Persentase Kualitas Laporan Keuangan Daerah	%	100	100	100	100	100	100	100	100	100
Persentase BMD yang tercatat dengan akurat	%	100	100	100	100	100	100	100	100	100
Persentase BMD yang dimanfaatkan dengan tepat	%	100	100	100	100	100	100	100	100	100
Persentase Peningkatan PAD	%	3	10,4	3,5	7,77	4	18,47	4,5	5	5,5
Persentase Pencapaian Target PAD	%	100	95,18	100	99,7	100	96,86	100	100	100
Persentase Tingkat Ketergantungan Daerah Terhadap Dana Transfer Pusat	%	81,81	84,09	82,22	85,57	82,31	84,78	82,23	82,17	82,23
Jumlah Perda tentang APBD yang ditetapkan dalam 1 tahun	Tanggal	2	3	2	2	2	2	2	2	2
Jumlah perbup tentang APBD yang ditetapkan dalam 1 tahun	Dokumen	2	8	2	2	2	2	2	2	2
Rasio belanja modal terhadap APBD	Rasio	20,5	10,34	22	9,16*	25	13,39	28,1	30,2	33,1
Persentase kenaikan pajak dan retribusi daerah	%	5	5,71	5,5	12,37*	6	24,68	6,5	7	7,5

Indikator Kinerja Daerah	Satuan	Capaian Kinerja								
		2021		2022		2023		2024	2025	2026
		T	R	T	R	T	R			
Rasio PAD terhadap penerimaan APBD	Rasio	6,33	8,57	6,94	9,52*	7,19	10,73	8,45	9,72	10,1
Rasio PAD terhadap pengeluaran APBD	Rasio	6,48	8,81	6,98	9,88*	7,25	10,64	8,64	9,87	10,53

Sumber : Badan Pengelola Keuangan Daerah, 2023

Undang Undang Dasar Negara Republik Indonesia Tahun 1945 menetapkan bahwa pemeriksaan menjadi tugas BPK yang meliputi pemeriksaan atas pengelolaan dan tanggung jawab mengenai keuangan negara. Pemeriksaan tersebut mencakup seluruh unsur keuangan negara sebagaimana dimaksud dalam Pasal 2 UU Nomor 17 Tahun 2003 tentang Keuangan Negara. Dalam melaksanakan tugasnya, BPK melakukan tiga jenis pemeriksaan yaitu pemeriksaan keuangan, pemeriksaan kinerja, dan pemeriksaan dengan tujuan tertentu.

Opini merupakan pernyataan profesional pemeriksa mengenai kewajaran informasi keuangan yang disajikan dalam laporan keuangan. Hal tersebut didasarkan pada beberapa kriteria, yaitu kesesuaian dengan standar akuntansi pemerintahan, kecukupan pengungkapan (*adequate disclosures*), kepatuhan terhadap peraturan perundang-undangan, dan efektivitas sistem pengendalian intern.

Pemerintah Kabupaten Padang Pariaman kembali memperoleh opini Wajar Tanpa Pengecualian (WTP) atau *Unqualified Opinion* dari BPK untuk LKPD Tahun 2023. Capaian ini didukung oleh perencanaan anggaran yang tepat waktu dan pengelolaan kas daerah yang akurat karena telah sesuai dengan juknis yang ditetapkan dalam peraturan penetapan APBD. Disamping itu, capaian ini juga didorong oleh komitmen pimpinan dalam melakukan pembinaan kepada SDM pengelola keuangan daerah sehingga mampu menciptakan SDM yang berkualitas. Anggaran Pendapatan dan Belanja Daerah (APBD) adalah rencana keuangan tahunan daerah yang ditetapkan dengan peraturan daerah. Semua penerimaan daerah dan pengeluaran daerah dalam bentuk uang dianggarkan dalam APBD. Pada tahun 2023 jumlah peraturan daerah (perda) tentang APBD yang ditetapkan adalah sebanyak 2 (dua) Perda yaitu Perda tentang APBD 2024 dan Perda tentang Perubahan APBD 2023.

Sementara itu sesuai dengan UU Nomor 33 Tahun 2004 tentang Perimbangan Keuangan Antara Pemerintah Pusat dan Pemerintahan Daerah disebutkan bahwa yang menjadi sumber-sumber pembiayaan untuk pembangunan daerah (*capital investment*) antara lain berasal dari Pendapatan Asli Daerah dan Dana Perimbangan yang diterima oleh daerah dari pemerintah pusat. Dana perimbangan itu sendiri terdiri dari Dana Bagi Hasil (DBH), Dana Alokasi Umum (DAU), dan Dana Alokasi Khusus (DAK). Selain itu juga ada sumber lain yang berasal dari pembiayaan berupa Pinjaman Daerah. Pendapatan Asli Daerah itu sendiri terdiri dari Pajak dan Retribusi Daerah, BUMD, dan Lain-lain pendapatan yang sah. Untuk melihat tingkat kemampuan daerah maka dapat diukur melalui tingkat ketergantungan keuangan daerah

terhadap pemerintah pusat. Pada tahun 2023 rasio PAD terhadap penerimaan APBD Kabupaten Padang Pariaman sebesar 10,73 persen dengan kenaikan pajak dan retribusi daerah mencapai 24,68 persen.

C. Unsur Kepegawaian serta Pendidikan dan Pelatihan

Sumber daya aparatur dalam suatu pemerintahan harus selaluditingkatkan pengembangan kapasitasnya agar dapat beradaptasi secara cepat dengan perubahan lingkungan di instansi. Kepegawaian, Pendidikan serta Pelatihan merupakan penunjang urusan dalam pelaksanaan pemerintahan daerah. Dalam memberikan pelayanan publik kedepan, sumber daya aparatur akan selalu menghadapi tantangan yang kompleks dalam mendukung kinerja pemerintah Kabupaten Padang Pariaman. Berikut ini adalah realisasi kinerja kepegawaian, pendidikan, dan pelatihan Kabupaten Padang Pariaman:

Tabel 2.64
Capaian dan Target Kinerja Urusan Kepegawaian serta Pendidikan dan Pelatihan
Pada RPJMD Tahun 2021-2026

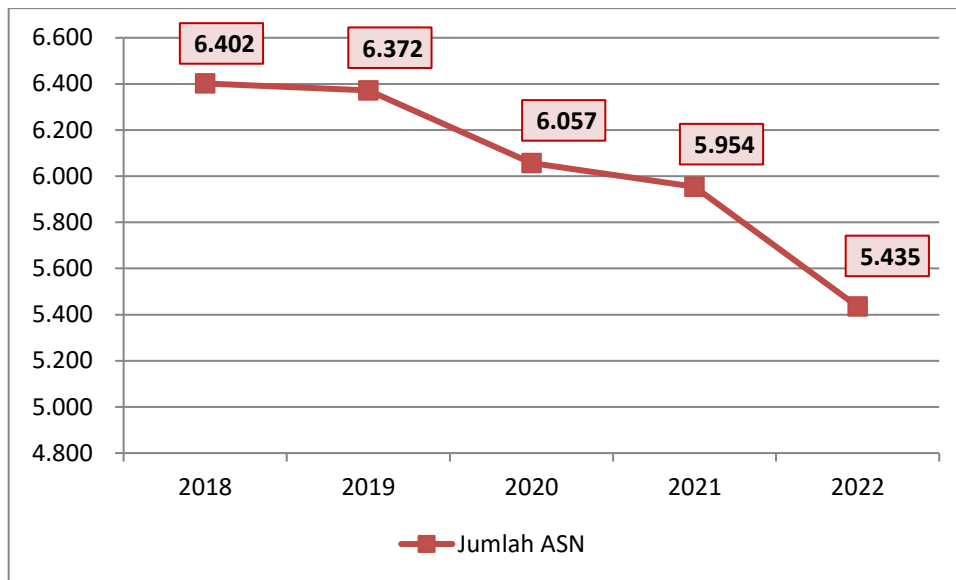
Indikator Kinerja Daerah	Satuan	Capaian Kinerja								
		2021		2022		2023		2024	2025	2026
		T	R	T	R	T	R	T	T	T
KEPEGAWAIAN SERTA PERNDIDIKAN DAN PELATIHAN										
Indeks Profesionalitas ASN	Nilai	78	67	80	80	82	56,93	84	86	88
Persentase Peningkatan ASN yang mengikuti diklat/bimtek	%	93	83	93	100	93	93,28	93	93	93
Persentase peningkatan terfasilitasinya pindah/purna tugas PNS	%	92	82	92	95	92	91,5	92	92	92
Persentase peningkatan dokumen ASN yang tersampaikan	%	75	80	75	80	75	75	75	75	75
Persentase peningkatan pembinaan dan pengembangan ASN (Kepegawaian)	%	73	69	73	80	73	73	73	73	73
Persentase peningkatan pembinaan dan pengembangan ASN (Diklat)	%	90	80	90	90	90	90	90	90	90
Persentase pegawai yang mengikuti diklat peningkatan kompetensi manajerial	%	81	45,15	81	83,5	81	83,5	81	81	81
Persentase pegawai yang mengikuti diklat peningkatan kompetensi teknis	%	20	49	20	100	20	100	35	40	45

Indikator Kinerja Daerah	Satuan	Capaian Kinerja								
		2021		2022		2023		2024	2025	2026
		T	R	T	R	T	R	T	T	T
Tingkat pendidikan aparat D3, D4, S1, S2, S3	%	40	77,65	41	100	42	90,23	43	44	45
Tingkat penyelesaian pelanggaran disiplin pegawai	%	80	90	80	85	85	62,5	85	90	90
Persentase tingkat kehadiran ASN	%	80	90	80	85	85	85	85	90	90
Persentase prestasi ASN berdasarkan masa kerja	%	47	90	50	90	53	90	56	59	62
Persentase penerbitan SK tepat waktu	%	67	77	69	75	71	77,02	73	75	77
Persentase pengisian jabatan sesuai formasi dan kompetensi	%	96	94,12	97	100	97	99,82	97	97	97
Persentase record data kepegawaian yang akurat	%	30	80	60	100	100	99,02	100	100	100
Indeks kepuasan pelayanan administrasi kepegawaian	%	63	85	70	85	75	80,02	75	85	85

Sumber : Badan Kepegawaian Sumber Daya Manusia, 2023

Indeks Profesionalitas ASN adalah ukuran statistik yang menggambarkan kualitas ASN berdasarkan kesesuaian kualifikasi, kompetensi, kinerja dan kedisiplinan pegawai ASN dalam melaksanakan tugas jabatan. Nilai indeks Profesionalitas ASN Padang Pariaman mengalami penurunan yang cukup signifikan pada tahun sebelumnya yakni mencapai angka 56,93. hal ini disebabkan oleh Jumlah pegawai ASN secara umum di Kabupaten Padang pariaman mengalami penurunan setiap tahunnya. Ini disebabkan banyaknya pegawai ASN yang pensiun dan mutasi ke daerah lain baik di dalam propinsi maupun keluar Propinsi Sumatera Barat. Setelah dilakukannya moratorium sementara pengusulan Calon Pegawai Negeri Sipil (CPNS) di Lingkungan Pemerintah Kabupaten Padang Pariaman, pada tahun 2018 baru dapat melakukan pengangkatan CPNS kembali, namun tidak begitu berpengaruh terhadap penambahan jumlah Pegawai ASN. Perkembangan jumlah pegawai ASN selama 5 (lima) tahun terakhir di Lingkungan Pemerintah Kabupaten Padang Pariaman dapat dilihat pada gambar 2.29 berikut:

Gambar 2.29
Perkembangan Jumlah Pegawai ASN Kabupaten Padang Pariaman Tahun 2019-2023



Sumber : BKPSDM Kabupaten Padang Pariaman, 2023

Salah satu upaya meningkatkan kompetensi pegawai ASN dalam melaksanakan tugas jabatannya secara profesional, peningkatan kinerja dan pengembangan karier maka dapat dilakukan melalui pelaksanaan diklat jenjang karier dan diklat teknis fungsional. Berikut perkembangan pelaksanaan diklat aparatur yang telah dilaksanakan di Lingkungan Pemerintah Kabupaten Padang Pariaman selama 5 (lima) tahun terakhir:

Tabel 2.65
Pelaksanaan Diklat Aparatur di Lingkungan Pemerintah Kabupaten Padang Pariaman Tahun 2019-2023

No	Uraian	Tahun					Jumlah
		2019	2020	2021	2022	2023	
1	Diklat Jenjang Karier :	2	258	-	125	53	438
	- Diklatpim Tk II	1	-	-	-	-	1
	- Diklatpim Tk III	1	2	-	7	1	11
	- Diklatpim Tk IV	-	30	-	4	-	34
	- Diklat Pra Jab	-	226	-	114	52	392
2	Diklat Teknis Fungsional	-	-	-	6	-	6

Sumber : BKPSDM Kabupaten Padang Pariaman, 2023

D. Unsur Penelitian dan Pengembangan

Urusan kelitbangan diselenggarakan oleh Pemerintah Kabupaten Padang Pariaman yang dilaksanakan oleh Badan Perencanaan, Penelitian, dan Pengembangan Daerah pada Bidang Penelitian dan Pengembangan yang mempunyai tugas untuk melaksanakan penelitian dan pengembangan di bidang penyelenggaraan urusan pemerintahan, yang menjadi kewenangan pemerintah daerah sesuai dengan ketentuan peraturan perundang-undangan. Hasil kajian kelitbangan tersebut diharapkan bermanfaat dalam perumusan kebijakan, program/kegiatan pembangunan daerah agar kebijakan lebih tepat sasaran. Realisasi capaian kinerja Urusan Penelitian dan Pengembangan dapat dilihat pada tabel 2.74 berikut:

Tabel 2.66
Capaian dan Target Kinerja Urusan Penelitian dan Pengembangan
Pada RPJMD Tahun 2021-2026

Indikator Kinerja Daerah	Satuan	2021		2022		2023		2024	2025	2026
		T	R	T	R	T	R	T	T	T
PENELITIAN DAN PENGEMBANGAN										
Persentase Hasil Kajian Kelitbangan Yang Dimanfaatkan Untuk Perumusan Kebijakan	%	65,00	60,00	70,00	100,00	75,00	75,00	80,00	85,00	90,00
Jumlah Kerjasama Penelitian	Jumlah	1,00	2,00	4,00	1,00	6,00	6,00	8,00	10,00	12,00
Persentase Perangkat Daerah Yang Difasilitasi Dalam Penerapan Inovasi Daerah	%	35,00	55,56	40,00	61,36	41,00	41,00	42,00	43,00	44,00
Persentase kebijakan inovasi yang diterapkan di daerah	%	25,00	98,51	35,00	100,00	40,00	40,00	45,00	50,00	55,00

Sumber : Badan Perencanaan, Penelitian dan Pengembangan Daerah, 2024

Berdasarkan tabel diatas dapat dilihat bahwa pada tahun 2023 hasil kajian kelitbangan yang dimanfaatkan untuk perumusan kebijakan telah mencapai 100,00 persen, yakni penelitian terkait penyusunan Grand Design Pembangunan Kependudukan (GDPK) Kabupaten Padang Pariaman Tahun 2022-2042, melalui kerjasama penelitian dengan Badan Riset dan Inovasi Nasional (BRIN). Sementara itu, Perangkat Daerah yang difasilitasi dalam penerapan inovasi daerah tercapai sebesar 61,36 persen dengan persentase kebijakan inovasi yang diterapkan di daerah sebesar 100,00 persen.

2.1.3.6 Unsur Pengawasan Urusan Pemerintahan

A. Inspektorat Daerah

Inspektorat Daerah Kabupaten Padang Pariaman merupakan unsur pengawasan penyelenggaraan pemerintahan daerah yang dipimpin oleh Inspektur yang bertanggungjawab langsung kepada Bupati dan secara teknis administratif mendapat pembinaan dari Sekretaris Daerah untuk mencapai sasaran yang telah ditetapkan. Capaian dan target kinerja Urusan Pengawasan dapat dilihat pada tabel 2.75 berikut:

Tabel 2.67
Capaian dan Target Kinerja Urusan Pengawasan
Pada RPJMD Tahun 2021-2026

Indikator Kinerja Daerah	Satuan	Realisasi								
		2021		2022		2023		2024	2025	2026
		T	R	T	R	T	R	T	T	T
PENGAWASAN										
Nilai SAKIP pemerintah daerah hasil evaluasi kementerian RB	Level	B	B	B	B*	BB	Proses Evaluasi	BB	BB	BB
Tingkat kapabilitas APIP	Level	Level 3 dengan Catatan	Level 2	Level 3	Level 2	Level 3	Level 3	Level 3	Level 3	Level 3
Tingkat kematangan implementasi SPIP	Level	Level 3	Level 3	Level 3	Level 3	Level 3	Level 2	Level 3	Level 3	Level 3
Persentase pengawasan yang dilakukan	%	60	50	60	62	60	100	60	60	60
Persentase perumusan kebijakan, pendampingan dan asistensi yang dilakukan	%	60	50	60	62	60	63	60	60	60
Persentase penyelesaian tindak lanjut rekomendasi hasil pemeriksaan APIP	%	70	80	75	76	75	80	75	80	80
Jumlah temuan hasil pemeriksaan BPK atas LKPD	Jumlah	12	14	12	14,00*	11	15	11	11	10
Jumlah OPD yang memperoleh nilai akuntabilitas kinerja sesuai nilai akuntabilitas kinerja Pemda	Unit	6	40	10	40,00*	12	40	14	15	18
Persentase penyelesaian tindak lanjut rekomendasi hasil pemeriksaan BPK	%	65	24	65	24,00*	70	77,8	70	75	75

Indikator Kinerja Daerah	Satuan	Realisasi								
		2021		2022		2023		2024	2025	2026
		T	R	T	R	T	R	T	T	T
Jumlah OPD yang memperoleh level maturitas sesuai level maturitas Pemda	Unit	10	24	10	24,00*	10	24	10	15	15

Sumber : Inspektorat Daerah, 2023

Dari tabel diatas dapat dilihat bahwa Sistem Akuntabilitas Kinerja Instansi Pemerintahan (SAKIP) pemerintah daerah berdasarkan hasil evaluasi Kemenpan RB memperoleh nilai B. Sementara itu tingkat kapabilitas Aparat Pengawas Intern Pemerintah (APIP) tahun 2022 masih berada pada level 2. Berdasarkan pedoman teknis penilaian kapabilitas APIP bahwa Level 2 disebut *Infrastructure* yang menunjukkan bahwa dalam pelaksanaan kegiatan pengawasan oleh APIP proses auditnya sudah dilakukan secara tetap, rutin dan berulang, sudah membangun infrastruktur namun baru sebagian yang telah selaras dengan standar audit, dengan *outcome* mampu memberikan keyakinan yang memadai proses sesuai dengan peraturan sehingga mampu mendeteksi terjadinya korupsi. Sementara dalam hal penyelesaian tindak lanjut rekomendasi hasil pemeriksaan BPK terealisasi sebesar 74,00 persen dari target yang ditetapkan sebesar 65,00 persen. Ini didorong oleh adanya respon yang positif dari *stakeholder* atau mitra kerja inspektorat dalam menyelesaikan tindak lanjut rekomendasi hasil pemeriksaan BPK.

2.1.3.7 Unsur Kewilayahan

A. Kecamatan

Berikut capaian dan target indikator kinerja pada unsur kewilayahan tahun 2021-2026 yang diperlihatkan pada tabel 2.76:

Tabel 2.68
Capaian dan Target Kinerja Unsur Kewilayahan
Pada RPJMD Tahun 2021-2026

Indikator Kinerja Daerah	Satuan	Capaian Kinerja							
		2021		2022		2023	2024	2025	2026
		T	R	T	R	T	T	T	T
UNSUR KEWILAYAHAN									
KECAMATAN 2 X 11 ENAM LINGKUNG									
Persentase pelaksanaan Pelayanan Kecamatan	%	100,00	99,71	100,00	100,00	100,00	100,00	100,00	100,00
Persentase Partisipasi Masyarakat Desa terhadap Pembangunan Daerah	%	100,00	99,97	100,00	95,00	100,00	100,00	100,00	100,00
Persentase kantrantibmas dan pencegahan tindak kriminal yang dilaksanakan	%	100,00	100,00	100,00	100,00	100,00	100,00	100,00	100,00
Persentase terselenggaranya urusan pemerintahan umum di Kecamatan	%	100,00	100,00	100,00	100,00	100,00	100,00	100,00	100,00

Rencana Kerja Pemerintah Daerah (RKPD) Kabupaten Padang Pariaman Tahun 2025

Indikator Kinerja Daerah	Satuan	Capaian Kinerja							
		2021		2022		2023	2024	2025	2026
		T	R	T	R	T	T	T	T
Persentase terbina dan pengawasan Pemerintahan Desa	%	100,00	99,21	100,00	100,00	100,00	100,00	100,00	100,00
KECAMATAN 2 X 11 KAYU TANAM									
Persentase pelaksanaan Pelayanan Kecamatan	%	100,00	95,00	100,00	100,00	100,00	100,00	100,00	100,00
Persentase Partisipasi Masyarakat Desa terhadap Pembangunan Daerah	%	100,00	90,00	100,00	90,00	100,00	100,00	100,00	100,00
Persentase kanrantibmas dan pencegahan tindak kriminal yang dilaksanakan	%	100,00	85,00	100,00	90,00	100,00	100,00	100,00	100,00
Persentase terselenggaranya urusan pemerintahan umum di Kecamatan	%	100,00	98,00	100,00	100,00	100,00	100,00	100,00	100,00
Persentase terbina dan pengawasan Pemerintahan Desa	%	100,00	89,00	100,00	100,00	100,00	100,00	100,00	100,00
KECAMATAN BATANG ANAI									
Persentase pelaksanaan Pelayanan Kecamatan	%	100,00	99,38	100,00	100,00	100,00	100,00	100,00	100,00
Persentase Partisipasi Masyarakat Desa terhadap Pembangunan Daerah	%	100,00	77,11	100,00	100,00	100,00	100,00	100,00	100,00
Persentase kanrantibmas dan pencegahan tindak kriminal yang dilaksanakan	%	100,00	100,00	100,00	100,00	100,00	100,00	100,00	100,00
Persentase terselenggaranya urusan pemerintahan umum di Kecamatan	%	100,00	0,00	100,00	100,00	100,00	100,00	100,00	100,00
Persentase terbina dan pengawasan Pemerintahan Desa	%	100,00	99,56	100,00	100,00	100,00	100,00	100,00	100,00
KECAMATAN BATANG GASAN									
Persentase pelaksanaan Pelayanan Kecamatan	%	100,00	0,00	100,00	100,00	100,00	100,00	100,00	100,00
Persentase Partisipasi Masyarakat Desa terhadap Pembangunan Daerah	%	100,00	16,59	100,00	100,00	100,00	100,00	100,00	100,00
Persentase kanrantibmas dan pencegahan tindak kriminal yang dilaksanakan	%	100,00	0,00	100,00	100,00	100,00	100,00	100,00	100,00
Persentase terselenggaranya urusan pemerintahan umum di Kecamatan	%	100,00	0,00	100,00	100,00	100,00	100,00	100,00	100,00
Persentase terbina dan pengawasan Pemerintahan Desa	%	100,00	0,00	100,00	98,00	100,00	100,00	100,00	100,00
KECAMATAN ENAM LINGKUNG									
Persentase pelaksanaan Pelayanan Kecamatan	%	100,00	97,00	100,00	100,00	100,00	100,00	100,00	100,00
Persentase Partisipasi Masyarakat Desa terhadap Pembangunan Daerah	%	100,00	94,00	100,00	100,00	100,00	100,00	100,00	100,00
Persentase kanrantibmas dan pencegahan tindak	%	100,00	90,00	100,00	100,00	100,00	100,00	100,00	100,00

Rencana Kerja Pemerintah Daerah (RKPD) Kabupaten Padang Pariaman Tahun 2025

Indikator Kinerja Daerah	Satuan	Capaian Kinerja							
		2021		2022		2023	2024	2025	2026
		T	R	T	R	T	T	T	T
kriminal yang dilaksanakan									
Persentase terselenggaranya urusan pemerintahan umum di Kecamatan	%	100,00	91,00	100,00	100,00	100,00	100,00	100,00	100,00
Persentase terbina dan pengawasan Pemerintahan Desa	%	100,00	89,00	100,00	100,00	100,00	100,00	100,00	100,00
KECAMATAN IV KOTO AUR MALINTANG									
Persentase pelaksanaan Pelayanan Kecamatan	%	100,00	94,37	100,00	100,00	100,00	100,00	100,00	100,00
Persentase Partisipasi Masyarakat Desa terhadap Pembangunan Daerah	%	100,00	98,60	100,00	100,00	100,00	100,00	100,00	100,00
Presentase kanrantibmas dan pencegahan tindak kriminal yang dilaksanakan	%	100,00	100,00	100,00	100,00	100,00	100,00	100,00	100,00
Persentase terselenggaranya urusan pemerintahan umum di Kecamatan	%	100,00	68,59	100,00	100,00	100,00	100,00	100,00	100,00
Persentase terbina dan pengawasan Pemerintahan Desa	%	100,00	99,90	100,00	100,00	100,00	100,00	100,00	100,00
KECAMATAN LUBUK ALUNG									
Persentase pelaksanaan Pelayanan Kecamatan	%	100,00	100,00	100,00	100,00	100,00	100,00	100,00	100,00
Persentase Partisipasi Masyarakat Desa terhadap Pembangunan Daerah	%	100,00	90,00	100,00	100,00	100,00	100,00	100,00	100,00
Presentase kanrantibmas dan pencegahan tindak kriminal yang dilaksanakan	%	100,00	85,00	100,00	100,00	100,00	100,00	100,00	100,00
Persentase terselenggaranya urusan pemerintahan umum di Kecamatan	%	100,00	85,00	100,00	100,00	100,00	100,00	100,00	100,00
Persentase terbina dan pengawasan Pemerintahan Desa	%	100,00	89,00	100,00	100,00	100,00	100,00	100,00	100,00
KECAMATAN NAN SABARIS									
Persentase pelaksanaan Pelayanan Kecamatan	%	100,00	99,47	100,00	100,00	100,00	100,00	100,00	100,00
Persentase Partisipasi Masyarakat Desa terhadap Pembangunan Daerah	%	100,00	99,15	100,00	100,00	100,00	100,00	100,00	100,00
Presentase kanrantibmas dan pencegahan tindak kriminal yang dilaksanakan	%	100,00	99,42	100,00	99,00	100,00	100,00	100,00	100,00
Persentase terselenggaranya urusan pemerintahan umum di Kecamatan	%	100,00	0,00	100,00	100,00	100,00	100,00	100,00	100,00
Persentase terbina dan pengawasan Pemerintahan Desa	%	100,00	100,00	100,00	99,00	100,00	100,00	100,00	100,00
KECAMATAN PADANG SAGO									
Persentase pelaksanaan Pelayanan Kecamatan	%	100,00	0,00	100,00	98,00	100,00	100,00	100,00	100,00

Rencana Kerja Pemerintah Daerah (RKPD) Kabupaten Padang Pariaman Tahun 2025

Indikator Kinerja Daerah	Satuan	Capaian Kinerja							
		2021		2022		2023	2024	2025	2026
		T	R	T	R	T	T	T	T
Persentase Partisipasi Masyarakat Desa terhadap Pembangunan Daerah	%	100,00	0,00	100,00	99,00	100,00	100,00	100,00	100,00
Presentase kanrantibmas dan pencegahan tindak kriminal yang dilaksanakan	%	100,00	0,00	100,00	98,00	100,00	100,00	100,00	100,00
Persentase terselenggaranya urusan pemerintahan umum di Kecamatan	%	100,00	0,00	100,00	100,00	100,00	100,00	100,00	100,00
Persentase terbina dan pengawasan Pemerintahan Desa	%	100,00	0,00	100,00	95,00	100,00	100,00	100,00	100,00
KECAMATAN PATAMUAN									
Persentase pelaksanaan Pelayanan Kecamatan	%	100,00	100,00	100,00	100,00	100,00	100,00	100,00	100,00
Persentase Partisipasi Masyarakat Desa terhadap Pembangunan Daerah	%	100,00	99,81	100,00	100,00	100,00	100,00	100,00	100,00
Presentase kanrantibmas dan pencegahan tindak kriminal yang dilaksanakan	%	100,00	100,00	100,00	99,10	100,00	100,00	100,00	100,00
Persentase terselenggaranya urusan pemerintahan umum di Kecamatan	%	100,00	100,00	100,00	100,00	100,00	100,00	100,00	100,00
Persentase terbina dan pengawasan Pemerintahan Desa	%	100,00	100,00	100,00	100,00	100,00	100,00	100,00	100,00
KECAMATAN SINTUK TOBOH GADANG									
Persentase pelaksanaan Pelayanan Kecamatan	%	100,00	92,00	100,00	100,00	100,00	100,00	100,00	100,00
Persentase Partisipasi Masyarakat Desa terhadap Pembangunan Daerah	%	100,00	99,00	100,00	93,00	100,00	100,00	100,00	100,00
Presentase kanrantibmas dan pencegahan tindak kriminal yang dilaksanakan	%	100,00	99,00	100,00	100,00	100,00	100,00	100,00	100,00
Persentase terselenggaranya urusan pemerintahan umum di Kecamatan	%	100,00	97,00	100,00	98,00	100,00	100,00	100,00	100,00
Persentase terbina dan pengawasan Pemerintahan Desa	%	100,00	100,00	100,00	97,00	100,00	100,00	100,00	100,00
KECAMATAN SUNGAI GERINGGING									
Persentase pelaksanaan Pelayanan Kecamatan	%	100,00	95,00	100,00	100,00	100,00	100,00	100,00	100,00
Persentase Partisipasi Masyarakat Desa terhadap Pembangunan Daerah	%	100,00	69,00	100,00	100,00	100,00	100,00	100,00	100,00
Presentase kanrantibmas dan pencegahan tindak kriminal yang dilaksanakan	%	100,00	91,00	100,00	95,00	100,00	100,00	100,00	100,00
Persentase terselenggaranya urusan pemerintahan umum di Kecamatan	%	100,00	33,00	100,00	100,00	100,00	100,00	100,00	100,00

Rencana Kerja Pemerintah Daerah (RKPD) Kabupaten Padang Pariaman Tahun 2025

Indikator Kinerja Daerah	Satuan	Capaian Kinerja							
		2021		2022		2023	2024	2025	2026
		T	R	T	R	T	T	T	T
Persentase terbina dan pengawasan Pemerintahan Desa	%	100,00	56,00	100,00	100,00	100,00	100,00	100,00	100,00
KECAMATAN SUNGAI LIMAU									
Persentase pelaksanaan Pelayanan Kecamatan	%	100,00	100,00	100,00	91,85	100,00	100,00	100,00	100,00
Persentase Partisipasi Masyarakat Desa terhadap Pembangunan Daerah	%	100,00	99,50	100,00	90,00	100,00	100,00	100,00	100,00
Persentase kanrantibmas dan pencegahan tindak kriminal yang dilaksanakan	%	100,00	99,00	100,00	100,00	100,00	100,00	100,00	100,00
Persentase terselenggaranya urusan pemerintahan umum di Kecamatan	%	100,00	94,35	100,00	100,00	100,00	100,00	100,00	100,00
Persentase terbina dan pengawasan Pemerintahan Desa	%	100,00	97,72	100,00	100,00	100,00	100,00	100,00	100,00
KECAMATAN ULAKAN TAPAKIS									
Persentase pelaksanaan Pelayanan Kecamatan	%	100,00	100,00	100,00	100,00	100,00	100,00	100,00	100,00
Persentase Partisipasi Masyarakat Desa terhadap Pembangunan Daerah	%	100,00	94,79	100,00	98,00	100,00	100,00	100,00	100,00
Persentase kanrantibmas dan pencegahan tindak kriminal yang dilaksanakan	%	100,00	99,50	100,00	100,00	100,00	100,00	100,00	100,00
Persentase terselenggaranya urusan pemerintahan umum di Kecamatan	%	100,00	99,50	100,00	100,00	100,00	100,00	100,00	100,00
Persentase terbina dan pengawasan Pemerintahan Desa	%	100,00	0,00	100,00	100,00	100,00	100,00	100,00	100,00
KECAMATAN V KOTO KAMPUNG DALAM									
Persentase pelaksanaan Pelayanan Kecamatan	%	100,00	95,00	100,00	100,00	100,00	100,00	100,00	100,00
Persentase Partisipasi Masyarakat Desa terhadap Pembangunan Daerah	%	100,00	80,00	100,00	95,00	100,00	100,00	100,00	100,00
Persentase kanrantibmas dan pencegahan tindak kriminal yang dilaksanakan	%	100,00	95,00	100,00	95,00	100,00	100,00	100,00	100,00
Persentase terselenggaranya urusan pemerintahan umum di Kecamatan	%	100,00	100,00	100,00	100,00	100,00	100,00	100,00	100,00
Persentase terbina dan pengawasan Pemerintahan Desa	%	100,00	100,00	100,00	100,00	100,00	100,00	100,00	100,00
KECAMATAN V KOTO TIMUR									
Persentase pelaksanaan Pelayanan Kecamatan	%	100,00	75,00	100,00	98,00	100,00	100,00	100,00	100,00
Persentase Partisipasi Masyarakat Desa terhadap Pembangunan Daerah	%	100,00	75,00	100,00	95,00	100,00	100,00	100,00	100,00
Persentase kanrantibmas dan pencegahan tindak	%	100,00	75,00	100,00	100,00	100,00	100,00	100,00	100,00

Indikator Kinerja Daerah	Satuan	Capaian Kinerja							
		2021		2022		2023	2024	2025	2026
		T	R	T	R	T	T	T	T
kriminal yang dilaksanakan									
Persentase terselenggaranya urusan pemerintahan umum di Kecamatan	%	100,00	75,00	100,00	95,00	100,00	100,00	100,00	100,00
Persentase terbina dan pengawasan Pemerintahan Desa	%	100,00	75,00	100,00	98,00	100,00	100,00	100,00	100,00
KECAMATAN VII KOTO SUNGAI SARIK									
Persentase pelaksanaan Pelayanan Kecamatan	%	100,00	100,00	100,00	100,00	100,00	100,00	100,00	100,00
Persentase Partisipasi Masyarakat Desa terhadap Pembangunan Daerah	%	100,00	100,00	100,00	100,00	100,00	100,00	100,00	100,00
Persentase kanrantibmas dan pencegahan tindak kriminal yang dilaksanakan	%	100,00	100,00	100,00	100,00	100,00	100,00	100,00	100,00
Persentase terselenggaranya urusan pemerintahan umum di Kecamatan	%	100,00	100,00	100,00	100,00	100,00	100,00	100,00	100,00
Persentase terbina dan pengawasan Pemerintahan Desa	%	100,00	100,00	100,00	99,00	100,00	100,00	100,00	100,00

Sumber : Kecamatan di Lingkungan Pemerintah Kabupaten Padang Pariaman, 2023

2.1.3.8 Unsur Pemerintahan Umum

A. Unsur Kesatuan Bangsa dan Politik

Unsur Pemerintahan Umum diletakkan dalam suatu arah kebijakan dan prioritas pembangunan melalui program dan kegiatan yang bertujuan untuk meningkatkan keamanan, ketertiban dan penanggulangan kriminalitas, meningkatkan rasa saling percaya dan harmonisasi antar kelompok masyarakat serta meningkatkan kualitas kehidupan berpolitik dan hukum. Pembangunan Unsur Pemerintahan Umum ditujukan untuk memelihara kondisi keamanan dan ketertiban umum masyarakat serta meningkatkan dukungan untuk mewujudkan ketentraman dan ketertiban masyarakat melalui pendayagunaan dan mengoptimalkan seluruh potensi masyarakat. Adapun Capaian dan target kinerja unsur pemerintahan umum dapat dilihat pada tabel 2.77 berikut:

Tabel 2.69
Capaian dan Target Kinerja Unsur Pemerintahan Umum
Pada RPJMD Tahun 2021-2026

Indikator Kinerja Daerah	Satuan	Capaian Kinerja								
		2021		2022		2023		2024	2025	2026
		T	R	T	R	T	R	T	T	T
UNSUR PEMERINTAHAN UMUM										
Persentase gangguan keamanan yang dapat diredam	%	-	100	100	100	100	95	100	100	100
Persentase laporan pertanggungjawaban partai politik tepat waktu	%	100	90	100	100	100	100	100	100	100
Persentase ormas / kelompok masyarakat yang terdaftar dan aktif	%	100	100	100	100	100	100	100	100	100
Persentase pelaksanaan pembinaan penanganan kasus narkoba	%	100	N/A	100	100	100	90	100	100	100
Persentase jumlah potensi konflik sosial yang dapat dicegah	%	100	100	100	100	100	95	100	100	100

Sumber : Kantor Kesatuan Bangsa dan Politik , 2023

Secara umum capaian indikator kinerja unsur pemerintahan umum telah terealisasi 100,00 persen sesuai dengan target yang ditetapkan. Dalam rangka mencegah setiap gangguan keamanan atau potensi konflik sosial yang dapat muncul ditengah-tengah masyarakat, pemerintah daerah telah melakukan berbagai upaya untuk pencegahan konflik diantaranya dengan memelihara kondisi damai, mengembangkan sistem penyelesaian perselisihan secara damai, meredam potensi konflik dan membangun sistem peringatan dini dengan melibatkan generasi muda dan organisasi masyarakat. Sementara dalam pelaksanaan penanganan kasus narkoba di wilayah Kabupaten Padang Pariaman pemerintah juga telah bekerjasama dengan beberapa instansi terkait seperti Kepolisian Republik Indonesia, TNI, Kejaksaan Negeri, Kementerian Agama dan instansi terkait lainnya.

2.1.4 Aspek Daya Saing Daerah

2.1.4.1 Fokus Kemampuan Ekonomi Daerah

A. Pengeluaran Konsumsi Rumah Tangga

Pengeluaran Konsumsi Rumah Tangga (PK-RT) merupakan pengeluaran atas barang dan jasa oleh rumah tangga residen untuk tujuan konsumsi akhir. Pengeluaran konsumsi rumah tangga dihitung menggunakan komponen pengeluaran rata-rata per kapita yakni biaya yang dikeluarkan untuk konsumsi semua anggota rumah tangga selama satu tahun tertentu. Di Kabupaten Padang Pariaman komponen pengeluaran konsumsi akhir rumah tangga merupakan pengeluaran terbesar atas berbagai barang dan jasa yang tersedia. Artinya sebagian besar produk (domestik) yang dihasilkan di wilayah Kabupaten Padang Pariaman maupun produk (impor) yang berasal dari luar

wilayah digunakan untuk memenuhi kebutuhan konsumsi akhir oleh rumah tangga. Total konsumsi rumah tangga dan rata-rata konsumsi per kapita di Kabupaten Padang Pariaman selama 5 (lima) tahun terakhir dapat dilihat pada tabel 2.70 berikut:

Tabel 2.70
Pengeluaran Konsumsi Rumah Tangga Kabupaten Padang Pariaman
Tahun 2018-2023

Uraian	2018	2019	2020	2021	2022	2023
Total Konsumsi Rumah Tangga (Juta Rp)						
ADHB (Juta Rp)	9.815.945,68	10.869.391,64	10.683.044,18	11.119.098,79	12.400.683,29	13.387.747,71
ADHK 2010 (Juta Rp)	6.867.518,06	7.175.326,36	7.053.142,73	7.183.374,46	7.462.371,61	7.694.393,89
Proporsi terhadap PDRB (% ADHB)	48,03	51,14	59,57	60,25	55,88	53,40
Rata-rata Konsumsi per Kapita (Ribu Rp)						
ADHB (Juta Rp)	23,75	25,21	24,58	25,38	27,73	
ADHK 2010 (Juta Rp)	16,62	16,64	16,23	16,40	16,69	
Pertumbuhan konsumsi RT per Kapita (% ADHK)	5,05	0,13	-2,48	1,06	1,76	
Jumlah Penduduk	413.272	431.224	434.649	438.022	447.170	451.388

Sumber : Padang Pariaman Dalam Angka, 2024

Berdasarkan tabel diatas dapat dilihat bahwa selama periode 5 (lima) tahun terakhir proporsi konsumsi rumah tangga terhadap PDRB terus mengalami peningkatan kecuali pada tahun 2022 yang memperlihatkan adanya penurunan. Pada tahun 2018 sebesar 48,03 persen meningkat hingga 60,25 persen pada tahun 2021 namun terjadi penurunan pada tahun 2022 menjadi 55,88 persen. Disamping itu jika dilihat secara rata-rata konsumsi per kapita penduduk juga menunjukkan peningkatan baik menurut Atas Dasar Harga Berlaku maupun Atas Dasar Harga Konstan kecuali pada tahun 2020 yang menurun tajam sebagai dampak dari pandemi covid-19. Pada tahun 2019 rata-rata konsumsi per kapita ADHK di Kabupaten Padang Pariaman yakni sebesar 16,64 juta pertahun meningkat dari tahun sebelumnya yaitu 16,62 juta. Namun pada tahun 2020 menurun sebesar 16,23 juta sehingga pertumbuhan konsumsi rumah tangga per kapita menjadi -2,48 persen. Namun kondisi ini terus membaik hingga tahun 2022 rata-rata konsumsi per kapita mencapai 16,69 juta dengan tingkat pertumbuhan sebesar 1,76 persen.

Pengeluaran konsumsi masyarakat terbagi kedalam 2 (dua) kelompok pengeluaran yakni kelompok makanan dan non makanan. Pada tabel 2.63 terlihat bahwa pengeluaran konsumsi masyarakat Kabupaten Padang Pariaman lebih besar pada kelompok makanan dibandingkan dengan kelompok non makanan. Berikut data kontribusi pengeluaran kelompok makanan dan non makanan disajikan pada tabel 2.71 berikut:

Tabel 2.71
Kontribusi Pengeluaran Makanan dan Non Makanan terhadap Total Konsumsi
Rumah Tangga Kabupaten Padang Pariaman Tahun 2018-2023

Kelompok Pengeluaran	2018	2019	2020	2021	2022	2023
Konsumsi Rumah Tangga (%)						
Makanan	55,55	53,63	57,10	55,38	55,99	55,16
Non Makanan	44,45	46,37	42,90	44,62	44,01	44,84

Sumber : Padang Pariaman Dalam Angka, 2024

B. Nilai Tukar Petani

Upaya peningkatan kesejahteraan penduduk secara menyeluruh perlu dibarengi dengan peningkatan kesejahteraan penduduk perdesaan khususnya penduduk yang bekerja di sektor pertanian. Salah satu analisis yang dapat dilakukan untuk mengukur kesejahteraan petani dan kondisi perekonomian perdesaan tersebut adalah Nilai Tukar Petani (NTP). Nilai Tukar Petani (NTP) merupakan salah satu indikator yang digunakan untuk mengukur tingkat kesejahteraan petani yaitu dengan mengukur kemampuan nilai tukar produk (komoditas) yang dihasilkan atau dijual petani dibandingkan dengan produk yang dibutuhkan petani baik untuk proses produksi (usaha) maupun untuk konsumsi rumah tangga. NTP merupakan rasio atau perbandingan indeks harga yang diterima petani (It) terhadap indeks harga yang dibayar petani (Ib). Secara konseptual NTP adalah pengukur kemampuan tukar barang-barang (produk) pertanian yang dihasilkan petani terhadap barang/jasa yang diperlukan untuk konsumsi rumah tangga dan kebutuhan dalam memproduksi hasil pertanian. Indeks harga yang diterima petani sebagai indeks harga produsen, merupakan indeks harga dari berbagai komoditas hasil produksi pertanian (farm gate price), sedangkan indeks harga yang dibayar petani sebagai indeks harga konsumen (retail price), merupakan indeks harga barang dan jasa yang dikonsumsi petani serta indeks harga biaya produksi yang dikeluarkan petani dalam memproduksi hasil pertanian.

Secara umum penghitungan NTP menghasilkan 3 (tiga) pengertian yaitu:

1. NTP > 100 berarti NTP pada suatu periode tertentu lebih baik dibandingkan dengan NTP pada tahun dasar, dengan kata lain petani mengalami surplus. Harga produksi naik lebih besar dari kenaikan harga konsumsinya. Pendapatan petani naik dan menjadi lebih besar dari pengeluarannya.
2. NTP = 100 berarti NTP pada suatu periode tertentu sama dengan NTP pada tahun dasar, dengan kata lain petani mengalami impas. Kenaikan/penurunan harga produksinya sama dengan persentase kenaikan/penurunan harga barang 7 konsumsi. Pendapatan petani sama dengan pengeluarannya.
3. NTP < 100 berarti NTP pada suatu periode tertentu menurun dibandingkan NTP pada tahun dasar, dengan kata lain petani mengalami defisit. Kenaikan harga produksi relatif lebih kecil dibandingkan dengan kenaikan harga barang konsumsinya. Pendapatan petani turun dan lebih kecil dari pengeluarannya.

Dari angka NTP dapat pula diketahui tingkat daya saing suatu produk pertanian yang dihasilkan petani dibandingkan dengan produk lain, sehingga arah pengembangan kebijakan pada spesialisasi produk unggulan wilayah yang berkualitas dapat dilakukan. Pada tahun 2023 Nilai Tukar Petani pada sub sektor tanaman hortikultura, tanaman perkebunan rakyat dan sub sektor peternakan memiliki nilai lebih besar dari 100, artinya harga produksi naik lebih besar dari kenaikan harga konsumsi pada ketiga sub sektor tersebut yang mengindikasikan bahwa pendapatan petani naik dan lebih besar dari pengeluarannya.

Tabel 2.72
Nilai Tukar Petani Menurut Sub Sektor Lapangan Usaha Tahun 2018-2023

No	Sub Sektor	2018	2019	2020	2021	2022	2023
1	Tanaman Pangan (NTPP)	92,02	94,79	99,06	96,61	97,64	99,82
2	Hortikultura (NTPH)	82,44	81,45	96,8	99,75	111,81	105,25
3	Tanaman Perkebunan Rakyat (NTPR)	99,32	99,73	103,84	126,29	127,72	125,97
4	Peternakan (NTPT)	103,59	103,86	102,32	101,03	105,33	110,16
5	Perikanan/Budidaya Ikan (NTNP)	107,88	107,88	94,55	94,45	96,92	99,06

Sumber : Sumatera Barat Dalam Angka, 2024

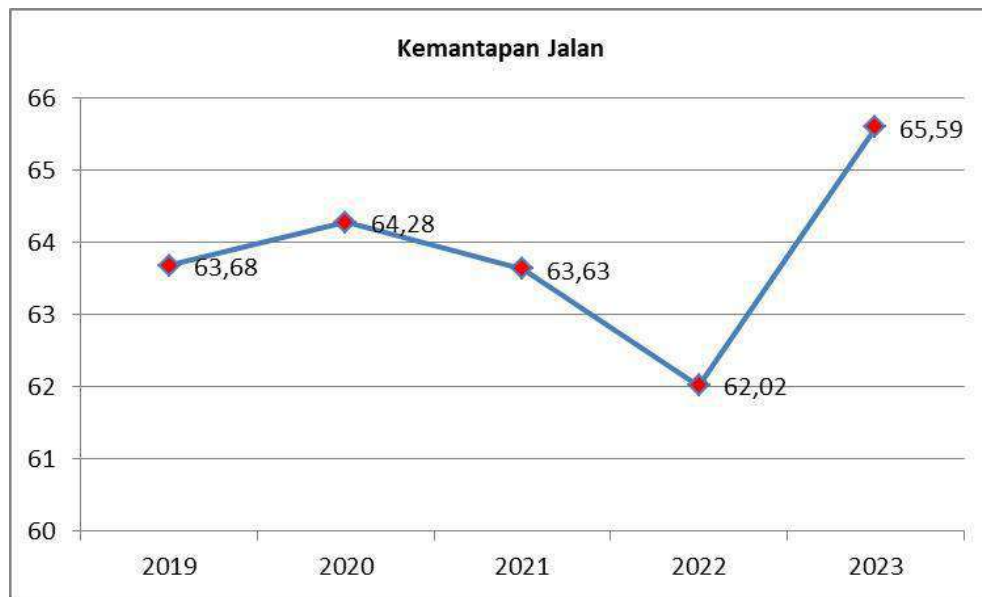
2.1.4.2 Fokus Fasilitas Wilayah/Infrastruktur

A. Kemantapan Jalan

Indikator keberhasilan dari sektor infrastruktur jalan adalah Tingkat Kemantapan Jalan Kabupaten, adapun indikator tersebut menggambarkan persentase kondisi jalan dalam keadaan baik dan kondisi jalan dalam keadaan sedang berdasarkan pelaksanaan survey kondisi jalan yang dilakukan. Berdasarkan Keputusan Bupati Padang Pariaman Nomor 04/KEP/BPP/DPU-2012 Tanggal 22 Oktober 2012, Panjang jaringan jalan Kabupaten Padang Pariaman adalah 2.072,40 Km dengan 539 ruas jalan.

Tingkat kemantapan jaringan jalan dalam kondisi baik dan sedang menunjukkan kenaikan tahun 2022 yaitu 62,02 % sedangkan tahun 2023 yaitu 65,59 %, perembangangan kemantapan jalan dari tahun 2019 sampai dengan 2023 dapat dilihat pada gambar 2.30. Penurunan kondisi jalan ini disebabkan oleh tingkat kerusakan jalan yang lebih cepat dibandingkan dengan laju pembangunan jalan, selain itu seringnya terjadi bencana alam seperti banjir, longsor dan gempa bumi juga mengakibatkan kerusakan jalan, serta terjadinya perubahan tata guna lahan yang sangat cepat sehingga mengakibatkan timbulnya genangan air saat musim hujan di badan jalan yang berakibat mempercepat proses kerusakan konstruksi jalan.

Gambar 2.30
Tingkat Kemantapan Jalan Kabupaten Padang Pariaman 2019-2023

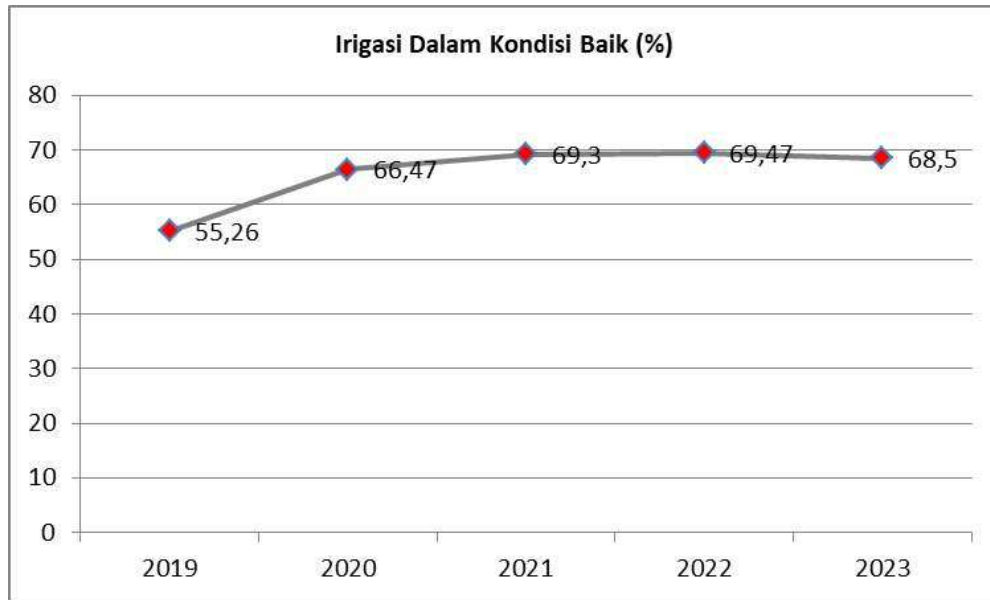


Sumber: Data Dinas PUPR Kab. Padang Pariaman, 2023

B. Sistem Irigasi

Kinerja sitem jaringan irigasi di Kabupaten Padang Pariaman saat ini sudah cukup baik. Hal ini ditandai dengan capaian persentase irigasi dalam kondisi baik selalu meningkat setiap tahunnya. Pada tahun 2022 irigasi dalam kondisi baik adalah sebesar 69,70 persen selanjutnya mengalami penurunan menjadi 68,50 persen. Pada dua tahun terakhir irigasi dalam kondisi baik Kabupaten Padang Pariaman mengalami penurunan sebesar 0,97 persen. Hal ini disebabkan dengan upaya-upaya dilakukan untuk meningkatkan kondisi jaringan irigasi Kabupaten Padang Pariaman adalah melalui kegiatan rehabilitasi jaringan irigasi pada daerah irigasi kewenangan kabupaten baik bersumber dari DAK/APBN dan APBD. Untuk lebih jelasnya perkembangan kondisi irigasi bauik dapat dilihat pada gambar 2.31

Gambar 2.31
Persentase Irigasi Dalam Kondisi Baik Kabupaten Padang Pariaman
Tahun 2019-2023



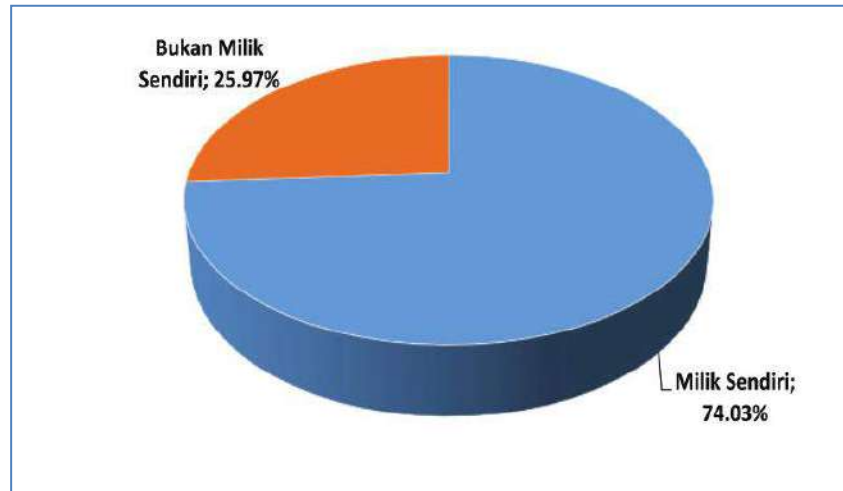
Sumber: Data Dinas PUPR Kab. Padang Pariaman, 2023

C. Infrastruktur Perumahan dan Permukiman

Kondisi perumahan dan lingkungan mencerminkan kondisi penduduk yang tinggal di perumahan dan lingkungan tersebut. Gambaran kondisi perumahan dan lingkungan tidak hanya dilihat secara fisik saja tetapi juga harus dilihat akses penghuni rumah tersebut keberbagai fasilitas perumahan seperti air bersih, pembuangan sampah/ kotoran, listrik, sekolah, pelayanan kesehatan, olah raga, rekreasi dan lain-lain. Sedangkan tingkat kesehatan rumah dan lingkungan antara lain tercermin dari pemanfaatan listrik sebagai sumber penerangan utama, jamban sendiri dengan tangki septik sebagai jamban utama, serta lantai rumah yang tidak lagi langsung dari tanah, melainkan sudah berupa jenis bahan yang kualitasnya lebih baik.

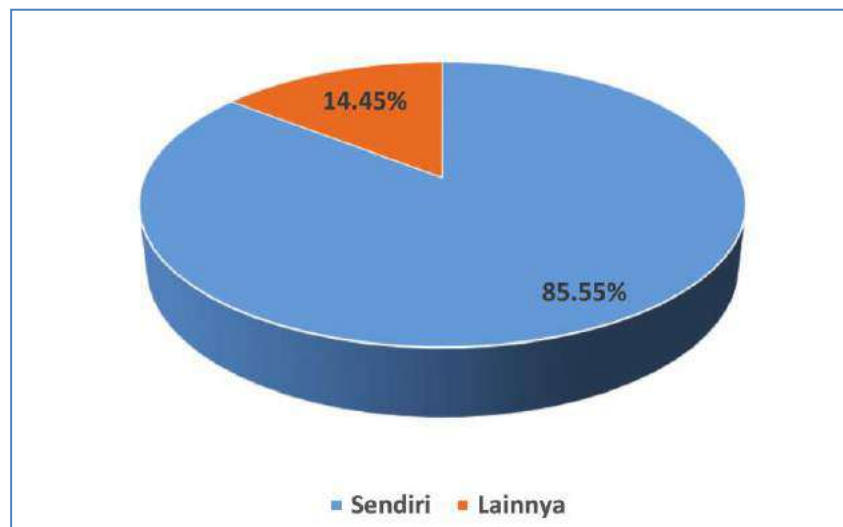
Sebagian besar bangunan tempat tinggal di Padang Pariaman merupakan milik sendiri. Jika dilihat dari kualitas tempat tinggal, maka rata-rata luas lantai yang dihuni rumah tangga menggambarkan kondisi tempat tinggal penduduk. Semakin luas rata-rata lantai yang dihuni oleh suatu rumah tangga maka semakin baik pula kondisi rumah tangga, terutama kesehatannya. Rumah yang sempit akan mempengaruhi fasilitas dalam rumah untuk setiap anggota rumah tangga kurang, sehingga semakin sedikit fasilitas diindikasikan.

Gambar 2.32
Persentase Rumah Tangga menurut Status Kepemilikan Bangunan Tempat Tinggal yang Ditempati Tahun 2023



Rumah tinggal yang layak tentunya memiliki fasilitas tempat buang air besar. Dari gambar 7.2 dapat dilihat bahwa sebanyak 85,55 persen rumah tangga di Kabupaten Padang Pariaman sudah memiliki fasilitas tempat buang air besar sendiri. Di sisi lain, tercatat masih ada juga penduduk yang menggunakan fasilitas buang air besar secara bersama-sama, baik WC bersama, MCK Umum/komunal, atau lainnya sebesar 14,45 persen.

Gambar 2.33
Persentase Rumah Tangga menurut Penggunaan Fasilitas Tempat Buang Air Besar di Kabupaten Padang Pariaman Tahun 2023

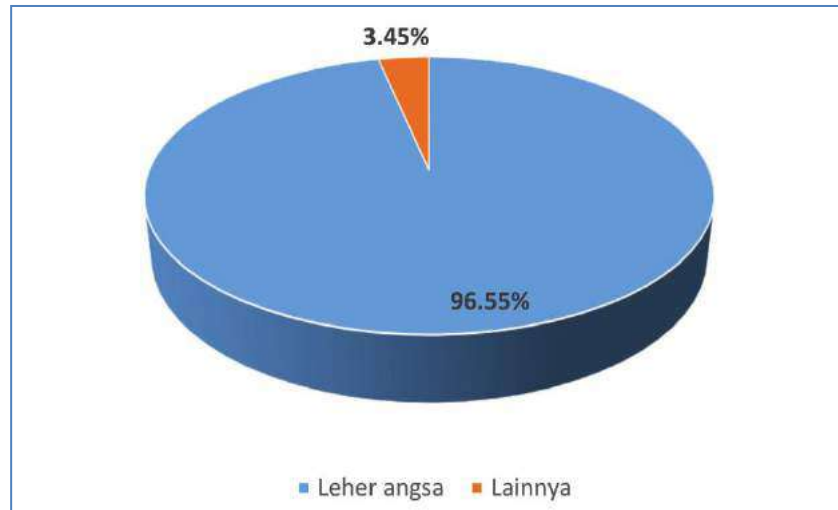


Sumber : Indikator Kesejahteraan Kab. Padang Pariaman, BPS, 2023

Adapun dalam fasilitas buang air besar ada yang menggunakan kloset leher angsa dan lainnya. Kloset leher angsa tentu tidak akan mengeluarkan bau tidak sedap yang mungkin ditimbulkan dari saluran akhir tinja karena udaranya tertutup dengan air. Jika dilihat berdasarkan jenis kloset yang digunakan, sebagian besar penduduk Kabupaten Padang

Pariaman telah memiliki jenis kloset leher angsa yakni sebesar 96,55 persen, sedangkan sisanya sebesar 3,45 persen menggunakan kolam/sawah/sungai.

Gambar 2.34
Persentase Banyaknya Rumah Tangga menurut Jenis Kloset
Tahun 2023

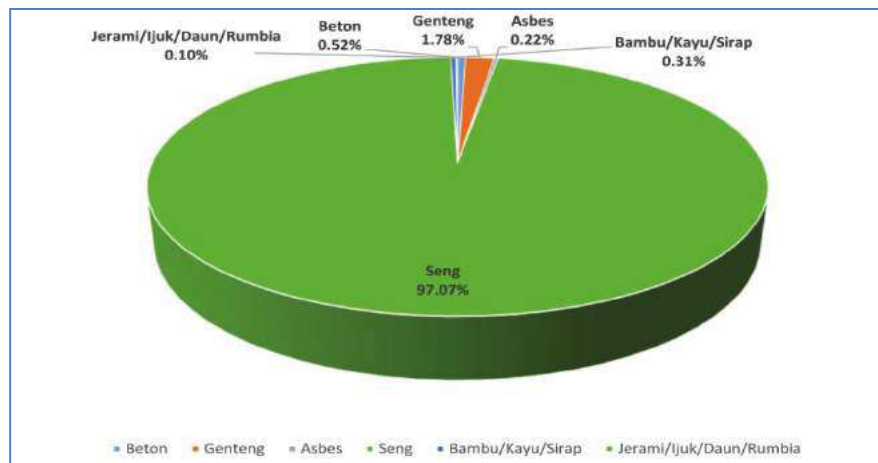


Sumber : Indikator Kesejahteraan Kab. Padang Pariaman, BPS, 2023

Sedangkan jika dilihat dari jenis atap terluas, kebanyakan rumah di Kabupaten Padang Pariaman, menggunakan atap dari seng yaitu sebesar 97,07 persen. Hanya sebagian kecil rumah tangga di Kabupaten Padang Pariaman yang memiliki atap rumah selain seng, yaitu genteng sebesar 1,78 persen; beton sebesar 0,52 persen, bambu/kayu/sirap sebesar 0,31 persen, asbes 0,22 persen dan lainnya seperti atap dari jerami/ijuk/rumbia sebesar 0,10 persen.

Fungsi utama atap rumah yaitu untuk melindungi dari panas dan hujan. Atap dari bahan seng, asbes, genteng dan beton merupakan bahan yang baik untuk melaksanakan fungsi tersebut. Walaupun hampir seluruh rumah tangga di Kabupaten Padang Pariaman sudah memiliki atap yang baik, tetapi masih ada 0,31 persen rumah tangga yang memiliki atap rumah dari bambu dan jerami/ijuk/rumbia. Selain tidak sepenuhnya kedap air, atap dari bambu dan rumbia juga berbahaya apabila terkena percikan api.

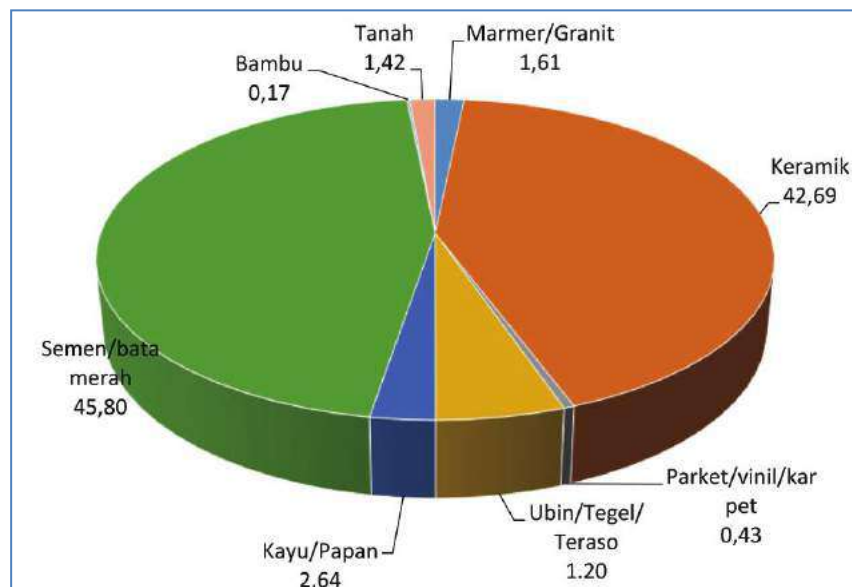
Gambar 2.35
Persentase Banyaknya Rumah Tangga menurut Jenis Atap Terluas Tahun 2023



Sumber : Indikator Kesejahteraan Kab. Padang Pariaman, BPS, 2023

Indikator lain yang dapat menunjukkan tingkat kesejahteraan penduduk berdasarkan kualitas tempat tinggalnya yaitu jenis lantai terluas. Tingginya tingkat kesejahteraan penduduk di suatu wilayah dapat diketahui dari semakin berkurangnya rumah tangga yang menggunakan lantai dari tanah.

Gambar 2.36
Persentase Banyaknya Rumah Tangga menurut Jenis Lantai Terluas Tahun 2023



Sumber : Indikator Kesejahteraan Kab. Padang Pariaman, BPS, 2023

Dari Gambar 2.36, sebagian besar penduduk Kabupaten Padang Pariaman memiliki rumah dengan sebagian besar lantai dari semen/bata merah yaitu sebesar 45,80 persen, dan lantai dari keramik sebesar 42,69 persen. Selebihnya yaitu lantai dengan bahan kayu/papan sebesar 2,64 persen, bahan marmar/granit sebesar 1,61 persen, bahan tanah sebesar

1,42 persen, bahan ubin/tegel/teraso sebesar 1,20 persen, bahan parket/vinil/karpet sebesar 0,43 persen dan bahan bamboo sebesar 0,17 persen.

Syarat rumah yang sehat yaitu diantaranya memiliki lantai yang kering, tidak lembab dan mudah dibersihkan. Agar tetap kering, maka lantai harus terbuat dari bahan yang tidak menghantarkan air tanah kepermukaan lantai atau kedap air. Berdasarkan kriteria di atas, rumah dengan lantai semen/bata merah, keramik, marmer/ granit, ubin/tegel/teraso merupakan rumah yang baik. Namun masih ada rumah dengan lantai kayu/papan, bambu dan tanah yang masih harus diperhatikan, terutama rumah tangga dengan lantai tanah.

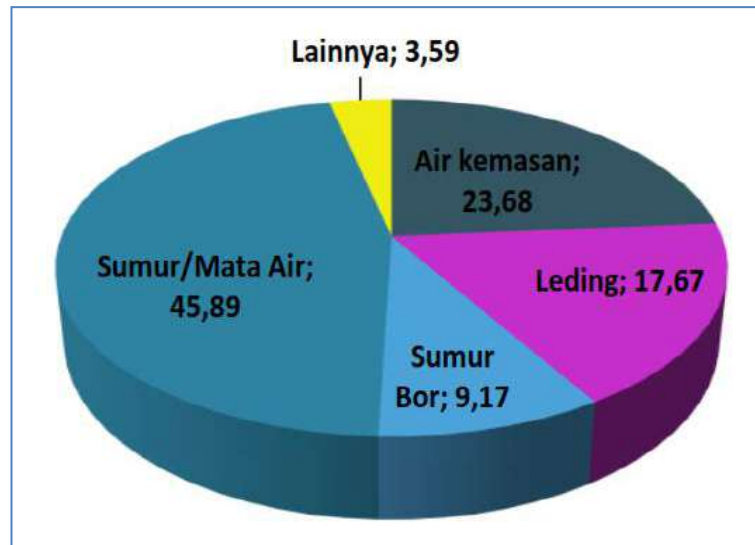
Persentase rumah tangga di Kabupaten Padang Pariaman yang lantai rumahnya dari tanah hanya berkisar 1,42 persen. Lantai tanah selain tidak kedap air, juga sulit dibersihkan dan berpotensi memunculkan berbagai macam penyakit yang disebabkan oleh bakteri, cacing, maupun parasit lainnya.

Selain kualitas perumahan, akses terhadap air bersih juga merupakan indikator yang penting dalam kesehatan masyarakat. Pada tahun 2022, sebanyak 88,22 persen rumah tangga di Kabupaten Padang Pariaman sudah memiliki akses terhadap sumber air minum layak. Sumber air minum layak yang dimaksud antara lain air ledeng, air hujan, dan sumur/mata air terlindung dengan jarak ketempat penampungan kotoran lebih dari 10 meter.

Sebagian besarmasyarakat Padang Pariaman menggunakan air minum yang bersumber dari sumur atau mata air baik yang terlindung maupun yang tidak terlindung. Sumber air minum dari sumur atau mata air banyak ditemukan di masyarakat pedesaan. Hal ini juga mengindikasikan kualitas air tanah yang masih baik di sebagian besar wilayah Kabupaten Padang Pariaman.

Selain sumur/mata air, cukup banyak masyarakat yang sudah menggunakan air kemasan untuk air minum sehari-hari yaitu sebanyak 23,68 persen; air ledeng sebanyak 17,67 persen; sumur bor sebanyak 9,17 persen; sumur terlindungi sebanyak 30,28 persen; dan sumur tak terlindungi 3,36 persen.

Gambar 2.37
Persentase Rumah Tangga Menurut Sumber Air Minum Utama di Kabupaten Padang Pariaman Tahun 2022

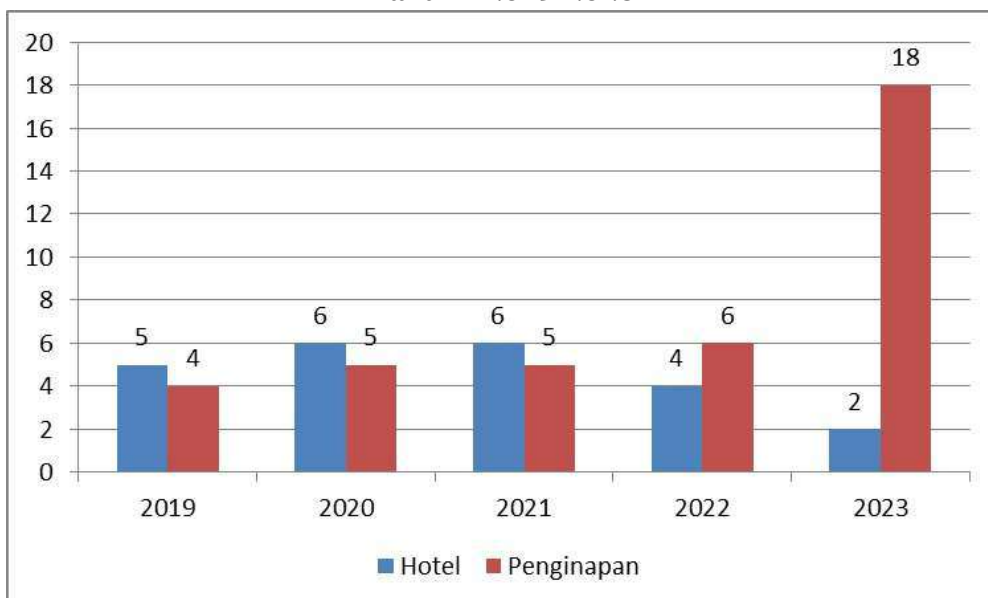


Sumber: Kabupaten Padang Pariaman Dalam Angka 2023

a) Hotel, Penginapan, Rumah Makan/Restoran

Pada tahun 2023, di Kabupaten Padang Pariaman terdapat 2 hotel dan 18 penginapan, dengan total kamar hotel sebanyak 65 dan kamar penginapan lainnya 212 ruang. Terdapat sebanyak 96 buah rumah makan/ restoran yang melakukan setoran pajak di Kabupaten Padang Pariaman. Jumlah ini meningkat sebesar 6,67 persen dibandingkan dengan tahun 2022 yang berjumlah sebesar 90 buah rumah makan/ restoran. Kabupaten Padang Pariaman selama tahun 2019-2023 dapat dilihat dari gambar 2.38 berikut:

Gambar 2.38
Jumlah Penginapan dan Hotel Tahun 2019-2023



Sumber: Padang Pariaman Dalam Angka, 2023

2.1.4.3 Fokus Iklim Berinvestasi

A. Angka kriminalitas

Angka Kriminalitas (*crime rate*) merupakan jumlah kejadian kejahatan yang terjadi di suatu daerah pada satu tahun tertentu. Artinya dalam satu tahun rata-rata berapa tindak kriminalitas yang terjadi untuk berbagai jenis tindak pidana seperti pencurian, penipuan, penganiayaan, kejahatan seksual, kasus narkoba, dan sebagainya. Angka kriminalitas di Kabupaten Padang Pariaman selama beberapa tahun terakhir dapat dilihat pada tabel 2.78 berikut:

Tabel 2.73
Angka Kriminalitas di Kabupaten Padang Pariaman
Tahun 2018-2023

Uraian	2018	2019	2020	2021	2022	2023
Jumlah Tindak Kriminal	802	743	596	453	430	483
Jumlah Penduduk	413.272	415.613	430.626	438.022	447.170	451.388
Angka Kriminalitas	14,18	15,09	13,84	10,34	9,61	10,70

Sumber : Padang Pariaman Dalam Angka, 2024

Pada tahun 2023 angka kriminalitas sebesar 10,70 meningkat jika dibandingkan dengan tahun 2022 sebesar 9,61. Artinya dari setiap 10.000 orang penduduk tahun 2023 tindak kriminalitas yang terjadi adalah sebanyak 10-11 kasus, angka tersebut diatas masih tergolong rendah.

B. Lama Proses Perizinan

Proses perizinan usaha telah menjadi isu utama dalam peningkatan iklim investasi di Indonesia secara umum. Dalam memajukan iklim investasi, pemerintah daerah dan masyarakat harus berkomitmen dalam berbagai hal salah satunya kemudahan dalam pengurusan administrasi perizinan. Salah satu cara yang dilakukan oleh pemerintah Kabupaten Padang Pariaman dalam upaya optimalisasi pelayanan proses perizinan ialah dengan menerbitkan dasar hukum terkait standar waktu pelayanan perizinan yang dikelola oleh DPMPTP melalui Peraturan Bupati Padang Pariaman Nomor: 161/KEP/BPP/2018 tentang Standar Pelayanan Publik Dinas Penanaman Modal Pelayanan Terpadu dan Perindustrian Kabupaten Padang Pariaman. Berikut ini dijelaskan Standar Waktu Pelayanan Perizinan di Kabupaten Padang Pariaman dalam tabel 2.79:

Tabel 2.74
Standar Waktu Pelayanan Perizinan di Kabupaten Padang Pariaman
Tahun 2023

No.	Jenis Perizinan / Non Perizinan	Hari Selesai	
		Berkas Lengkap	Survei dan Rekomendasi
1.	Izin Operasional Sekolah	5 Hari	30 Hari
2.	Izin Pendirian Kursus	5 Hari	30 Hari
3.	Izin Taman Bacaan Masyarakat	5 Hari	30 Hari
4.	Izin Pusat Kegiatan Belajar Masyarakat	5 Hari	30 Hari
5.	Izin Pendidikan Anak Usia Dini yang Diselenggarakan oleh Masyarakat	5 Hari	30 Hari
6.	Izin Pendidikan Nonformal yang diselenggarakan oleh Masyarakat	5 Hari	30 Hari

Rencana Kerja Pemerintah Daerah (RKPD) Kabupaten Padang Pariaman Tahun 2025

No.	Jenis Perizinan / Non Perizinan	Hari Selesai	
		Berkas Lengkap	Survei dan Rekomendasi
7.	Izin Membawa Cagar Budaya Keluar Kabupaten dalam 1 (Satu) Daerah	5 Hari	14 Hari
8.	Izin Kerja dan Izin Praktek Tenaga Kesehatan	3 Hari	14 Hari
9.	Izin Apotek / Apotek Rakyat	3 Hari	14 Hari
10.	Izin Toko Obat	3 Hari	14 Hari
11.	Izin Produksi Makanan dan Minuman Pada Industri Rumah Tangga	3 Hari	14 Hari
12.	Izin Fisioterapi	3 Hari	14 Hari
13.	Izin Balai Pengobatan / Rumah Bersalin / Klinik	3 Hari	14 Hari
14.	Izin Lingkungan	-	14 Hari
15.	Izin Lokasi	-	14 Hari
16.	Izin Instalasi Genset	3 Hari	14 Hari
17.	Izin Lembaga Pelatihan Kerja	5 Hari	30 Hari
18.	Tanda Daftar Gudang (TDG)	3 Hari	14 Hari
19.	Izin Usaha Produksi Benih	7 Hari	4 Hari
20.	Izin Angkutan Orang Dalam Trayek Perdesaan dan Pertokoan dalam 1 (Satu) Daerah	-	14 Hari
21.	Izin Penyelenggaraan Taksi dan Angkutan Kawasan Tertentu Wilayah Operasinya berada dalam Daerah Kabupaten	-	14 Hari
22.	Izin Penggunaan Arsip yang Bersifat Tertutup yang Disimpan Dilembaga Kearsipan Daerah	3 Hari	14 Hari
23.	Tanda Daftar Usaha Daya Tarik Wisata	3 Hari	14 Hari
24.	Tanda Daftar Usaha Kawasan Pariwisata	3 Hari	14 Hari
25.	Tanda Daftar Usaha Jasa Trnsportasi Wisata	3 Hari	14 Hari
26.	Tanda Daftar Usaha Jasa Perjalanan Wisata	3 Hari	14 Hari
27.	Tanda Daftar Usaha Jasa Makanan dan Minuman	3 Hari	14 Hari
28.	Tanda Daftar Usaha Penyediaan Akomodasi	3 Hari	14 Hari
29.	Tanda Daftar Usaha Penyelenggaraan Kegiatan Hiburan dan Rekreasi	3 Hari	14 Hari
30.	Tanda Daftar Usaha Penyelenggaraan Pertemuan Perjalan Insentif, Konferensi dan Pameran	3 Hari	14 Hari
31.	Tanda Daftar Usaha Jasa Informasi Pariwisata	3 Hari	14 Hari
32.	Tanda Daftar Usaha Jasa Konsultan Pariwisata	3 Hari	14 Hari
33.	Tanda Daftar Usaha Jasa Pramuwisata	3 Hari	14 Hari
34.	Tanda Daftar Usaha Wisata Tirta	3 Hari	14 Hari
35.	Tanda Daftar Usaha Spa	3 Hari	14 Hari
36.	Izin Penyelenggaraan Pos	-	14 Hari
37.	Izin Pendirian Jasa Titipan untuk Kantor Agen	-	14 Hari
38.	Izin Warung Internet (Warnet)	-	14 Hari
39.	Izin Instalasi Kabel Rumah dan Gedung (IKR/G)	3 Hari	14 Hari
40.	Izin Kantor Cabang dan Loker Pelayanan Operator	-	14 Hari
41.	Izin Lokasi Pembangunan Studio dan Stasiun Pemancar Radio dan/atau Televisi	-	14 Hari
42.	Izin Mendirikan Bangunan Menara Telekomunikasi	-	14 Hari
43.	Izin Galian Kabel Telekomunikasi (Dalam Satu Kabupaten)	3 Hari	14 Hari
44.	Izin Instalasi Penangkal Petir Menara Telekomunikasi	-	14 Hari
45.	Izin Prinsip Penanaman Modal	3 Hari	7 Hari
46.	Izin Prinsip Perluasan Penanaman Modal	3 Hari	7 Hari
47.	Izin Prinsip Perubahan Penanaman Modal	3 Hari	7 Hari
48.	Izin Mendirikan Bangunan (IMB)	-	14 Hari
49.	Izin Reklame	-	7 Hari
50.	Izin Gangguan *Ho) dan Non Ho (Situ)	3 Hari	14 Hari
51.	Izin Pangkalan Minyak Tanah/Gas Elpiji	5 Hari	14 Hari
52.	Izin Usaha Industri	3 Hari	10 Hari
53.	Izin Usaha Perdagangan (SIUP)	3 Hari	-
54.	Izin Tanda Daftar Perusahaan (TDP)	3 Hari	-
55.	Izin Usaha Jasa Konstruksi (IUJK)	-	10 Hari
56.	Izin Usaha Perkebunan (IUP)	-	14 Hari
57.	Izin Usaha Perkebunan Budidaya (IUP-B)	-	14 Hari

No.	Jenis Perizinan / Non Perizinan	Hari Selesai	
		Berkas Lengkap	Survei dan Rekomendasi
58.	Izin Usaha Perkebunan Pengolahan (IUP-P)	-	14 Hari
59.	Izin Penggunaan Racun Api	3 Hari	14 Hari
60.	Izin Prinsip	-	14 Hari
61.	Izin Mendirikan Panti Asuhan	3 Hari	14 Hari
62.	Izin Operasional Panti Asuhan	3 Hari	14 Hari

Sumber : Dinas Penanaman Modal, Pelayanan Terpadu, dan Perindustrian, 2023

C. Jumlah dan Macam Pajak dan Retribusi Daerah

Jenis Pajak Daerah yang menjadi bagian Pendapatan Asli Daerah Kabupaten Padang Pariaman meliputi: (1) Pajak Hotel; (2) Pajak Restoran dan Rumah Makan; (3) Pajak Hiburan; (4) Pajak reklame; (5) Pajak Penerangan Jalan; (6) Pajak Pengambilan Bahan Galian C; (7) Pajak Parkir; (8) Pajak Air Bawah Tanah; (9) Pajak Bumi dan Bangunan (PBB); dan (10) Pajak Bea Perolehan Hak Atas Tanah dan Bangunan (BPHTB). Sedangkan retribusi daerah meliputi: (1) Retribusi Jasa Umum; (2) Retribusi Jasa Usaha; (3) Retribusi Perizinan Tertentu. Berikut perincian pendapatan pajak daerah Kabupaten Padang Pariaman tahun 2019-2021 pada tabel 2.80:

Tabel 2.75
Perincian Pendapatan Pajak Daerah Kabupaten Padang Pariaman
Tahun Anggaran 2020-2023

No	Uraian	Realisasi Pendapatan Tahun 2020	Realisasi Pendapatan Tahun 2021	Realisasi Pendapatan Tahun 2022	Realisasi Pendapatan Tahun 2023
		(Rp)	(Rp)	(Rp)	(Rp)
1	Pajak Hotel	101,143,514.00	142,644,605.00	200,571,992.00	218,946,253.00
2	Pajak Restoran dan Rumah Makan	1,519,389,638.00	1,779,113,278.00	2,486,754,287.00	3,824,851,502.00
3	Pajak Hiburan	138,797,000.00	179,795,500.00	200,955,600.00	167,372,800.00
4	Pajak Reklame	984,380,375.00	1,122,892,677.00	1,014,234,565.00	950,104,406.00
5	Pajak Penerangan Jalan	16,710,615,735.00	17,386,213,695.00	19,915,265,373.00	21,057,720,441.00
6	Pajak Pengambilan Bahan Galian C	3,784,863,927.95	3,643,616,501.00	3,531,787,190.00	7,146,130,900.00
7	Pajak Parkir	998,928,700.00	954,436,564.00	1,630,590,000.00	2,919,636,000.00
8	Pajak Air Bawah Tanah	391,000,058.00	366,510,405.00	1,177,256,468.00	1,491,916,392.00
9	Pajak Bumi dan Bangunan (PBB)	8,829,891,991.00	9,814,777,631.00	9,185,703,947.00	14,431,339,363.00
10	Pajak Bea Perolehan Hak Atas Tanah dan bangunan (BPHTB)	8,365,525,917.50	8,960,535,297.00	10,778,703,459.00	9,762,438,429.00
	Jumlah	41,824,536,856.45	44,350,536,153.00	50,121,822,881.00	61,970,456,486.00

Sumber : Badan Pengelola Keuangan Daerah, 2023

Pajak penerangan jalan memiliki proporsi terbesar dalam pendapatan pajak daerah Kabupaten Padang Pariaman yakni sebesar Rp21,057,720,441.00 pada tahun 2023 atau 33,98 persen dari seluruh total penerimaan pajak daerah Kabupaten Padang Pariaman. Sementara itu objek pajak yang memiliki proporsi terbesar ke-2 yakni pajak PBB dengan total pendapatan sebesar Rp14,431,339,363.00 atau 23,28 persen dari total pajak daerah.

Jenis retribusi daerah yang menjadi bagian pendapatan asli daerah kabupaten padang pariaman meliputi : (1) Retribusi Jasa Umum, yang terdiri dari Retribusi Pelayanan Persampahan/ Kebersihan, Retribusi Pelayanan Parkir di Tepi Jalan Umum, Retribusi Pengujian Kendaraan Bermotor, Retribusi Pemeriksaan Alat Pemadam Kebakaran dan Retribusi Pengawasan dan Pengendalian Menara Telekomunikasi; (2) Retribusi Jasa Usaha, yang terdiri dari Retribusi Pemakaian Kekayaan Daerah, Retribusi Terminal, Retribusi Rumah Potong Hewan, Retribusi Penjualan Produksi Usaha Daerah; dan (3) Retribusi Perizinan Tertentu, yang terdiri dari Retribusi Izin Mendirikan Bangunan dan Retribusi Izin Trayek Untuk Menyediakan Pelayanan Angkutan Umum. Berikut dijelaskan perincian pendapatan retribusi daerah pada tabel 2.81:

Tabel 2.76
Perincian Pendapatan Retribusi Daerah
Tahun Anggaran 2022-2023

No	Jenis Retribusi Daerah	Anggaran 2023 (Rp.)	Realisasi 2023 (Rp.)	%	Realisasi 2022 (Rp.)
1	Retribusi Pelayanan Persampahan/Kebersihan	45,000,000.00	493,550,000.00	109.68	532,550,000.00
2	Retribusi Pelayanan Parkir di Tepi Jalan Umum	3,000,000.00	30,524,000.00	101.75	26,283,000.00
3	Retribusi Pengujian Kendaraan Bermotor	450,000,000.00	396,662,900.00	87.93	382,085,000.00
4	Retribusi Pemeriksaan Alat Pemadam Kebakaran	40,000,000.00	36,690,500.00	91.73	28,434,500.00
5	Retribusi Pelayanan Tera/Tera Ulang	50,000,000.00	38,951,000.00	77.9	36,279,700.00
6	Retribusi Pengawasan dan Pengendalian Menara Telekomunikasi	550,000,000.00	272,500,000.00	49.55	856,570,000.00
7	Retribusi Pemakaian Kekayaan Daerah	175,000,000.00	169,256,080.00	96.72	106,784,920.00
8	Retribusi Terminal	40,000,000.00	36,092,000.00	90.23	33,665,000.00
9	Retribusi Rumah Potong Hewan	40,000,000.00	31,720,000.00	79.3	40,025,000.00
10	Retribusi Penjualan Produksi Usaha Daerah	40,000,000.00	40,050,000.00	100.13	4,000,000.00
11	Retribusi Persetujuan Bangunan Daerah	2,000,000,000.00	2,058,188,110.00	102.91	390,017,447.00
12	Retribusi Izin Trayek untuk Menyediakan Pelayanan Angkutan Umum	0	0	0	245,000.00

Sumber : Badan Pengelola Keuangan Daerah, 2023

Dari tabel diatas dapat dilihat bahwa pendapatan retribusi daerah Kabupaten Padang Pariaman pada tahun 2023 dapat direalisasikan sebesar Rp3.603.184.590,00 dengan komponen terbesar yakni berasal dari retribusi pelayanan persampahan/kebersihan sebesar Rp493.550.000,00.

2.1.4.4 Fokus Sumber Daya Manusia

A. Kualitas Tenaga Kerja

Kualitas tenaga kerja sangat berkaitan erat dengan kualitas SDM untuk mengisi kebutuhan kesempatan kerja. Kualitas SDM sangat ditentukan oleh tingkat pendidikan yang ditamatkan. Ini menunjukkan bahwa semakin tinggi pendidikan yang ditamatkan oleh setiap penduduk di suatu daerah maka akan semakin tinggi kualitas SDM begitupun sebaliknya semakin rendah tingkat pendidikan yang ditamatkan oleh setiap penduduk maka akan semakin rendah kualitas SDM daerah tersebut. Artinya semakin tinggi tingkat pendidikan yang ditamatkan oleh setiap penduduk usia kerja, maka kualitas tenaga kerja juga akan semakin meningkat.

Penyerapan tenaga kerja di Kabupaten Padang Pariaman hingga tahun 2023 didominasi oleh penduduk yang menamatkan pendidikannya pada tingkat Sekolah Dasar (SD) dengan proporsi sebesar 33,10 persen atau tercatat sebanyak 68.578 jiwa, yang diikuti dengan Sekolah Menengah Pertama (SMP) 16,81 persen atau sebanyak 34.834 jiwa, diikuti oleh jumlah penduduk yang telah menamatkan pendidikan pada tingkat Sekolah Menengah Atas (SMA) sebanyak 73.023 jiwa atau sebanyak 35,25 persen. Sementara untuk tamatan Diploma/Akademi sebanyak 4.608 hanya 2,22 persen dan Universitas (DIV/S-1/S-2/S-3) hanya 12,59 persen sebanyak 26.088 dibanding total jumlah penduduk yang bekerja. Ini mengindikasikan masih rendahnya kualitas tenaga kerja di Kabupaten Padang Pariaman. Hal ini sebaiknya menjadi perhatian khusus bagi pemerintah daerah dalam upaya meningkatkan produktifitas tenaga kerja. Berikut disajikan perkembangan jumlah penduduk berumur 15 tahun ke atas yang bekerja menurut pendidikan yang ditamatkan selama periode tahun 2018-2022 pada tabel 2.82 berikut:

Tabel 2.77
Penduduk Berumur 15 Tahun Ke Atas Yang Bekerja Menurut Pendidikan yang Ditamatkan di Kab. Padang Pariaman Tahun 2019-2023

No.	Status Pekerjaan Utama	Tahun				
		2019	2020	2021	2022	2023
1	Tidak Tamat SD	42.421 (24,88%)	33.962 (18,76%)	32.405 (18,21%)	0	0
2	Sekolah Dasar (SD)	32.584 (19,11%)	39.871 (22,00%)	34.454 (19,37%)	74.065 (37,12%)	68.578 (33,10%)
3	Sekolah Menengah Pertama (SMP)	34.958 (20,50%)	36.426 (20,12%)	32.087 (18,04%)	42.266 (21,18%)	34.834 (16,81%)
4	Sekolah Menengah Atas (SMA)	43.545 (25,54%)	51.480 (28,44%)	56.109 (31,54%)	59.324 (29,73%)	73.023 (35,25%)
5	Diploma / Akademi	4.569 (2,68%)	5.995 (3,31%)	6.043 (3,40%)	3.462 (1,74%)	4.608 (2,22%)

No.	Status Pekerjaan Utama	Tahun				
		2019	2020	2021	2022	2023
6	Universitas (DIV/S-1/S-2/S-3)	12.439 (7,29%)	13.297 (7,35%)	16.796 (9,44%)	20.396 (10,22%)	26.088 (12,59%)
	TOTAL	170.516 (100%)	181.031 (100%)	177.894 (100%)	199.513 (100%)	207.131 (100%)

Sumber : Padang Pariaman Dalam Angka, 2023

B. Indeks Pembangunan Manusia (IPM)

Indeks Pembangunan Manusia Kabupaten Padang Pariaman termasuk rendah di Provinsi Sumatera Barat. Pada tahun 2022 IPM Kabupaten Padang Pariaman sebesar 71,63 dan berada pada peringkat ke-11 jika dibandingkan dengan kabupaten/kota lainnya atau berada dibawah rata-rata provinsi sebesar 73,26. Hal ini menunjukkan bahwa masih banyak indikator sumber daya manusia yang belum terpenuhi baik pada indikator pendidikan, indikator kesehatan, maupun indikator ekonomi. Oleh sebab itu pemerintah Kabupaten Padang Pariaman diharapkan mampu meningkatkan kualitas sumber daya manusia dalam upaya meningkatkan kesejahteraan masyarakat. Perkembangan capaian IPM Kabupaten Padang Pariaman selama 5 (lima) tahun terakhir dapat dilihat pada tabel 2.83 berikut ini:

Tabel 2.78
Indeks Pembangunan Manusia (IPM) Kabupaten/Kota
di Provinsi Sumatera Barat Tahun 2019-2023

No	Kabupaten/Kota	2019	2020	2021	2022	2023
1.	Kep. Mentawai	61,26	61,09	61,35	62,19	63,13
2.	Pesisir Selatan	70,08	69,90	70,03	70,84	71,44
3.	Solok	69,08	69,08	69,24	70,02	70,63
4.	Sijunjung	67,66	67,74	67,86	68,69	69,65
5.	Tanah Datar	72,14	72,33	72,46	73,29	73,98
6.	Padang Pariaman	70,59	70,61	70,76	71,63	72,61
7.	Agam	72,37	72,46	72,57	73,29	73,98
8.	Lima Puluh Kota	69,67	69,47	69,68	70,28	70,70
9.	Pasaman	66,46	66,64	66,77	67,41	68,13
10.	Solok Selatan	68,94	69,04	69,23	69,71	70,58
11.	Dharmasraya	71,52	71,51	71,76	72,30	73,04
12.	Pasaman barat	68,21	68,49	68,76	69,57	70,19
13.	Padang	82,68	82,82	82,90	83,29	83,58
14.	Kota Solok	78,38	78,29	78,41	79,23	79,58
15.	Sawahlunto	72,39	72,64	72,88	73,73	74,42
16.	Padang Panjang	78,00	77,93	77,97	78,78	79,26
17.	Bukittinggi	80,71	80,58	80,70	81,42	81,76
18.	Payakumbuh	78,95	78,90	79,08	79,53	79,97
19.	Pariaman	76,70	76,90	77,07	77,65	78,13
	Provinsi Sumatera Barat	72,39	72,38	72,65	73,26	73,75

Sumber : Padang Pariaman Dalam Angka, 2023

Tabel 2.79
Indeks Pembangunan Manusia (IPM)
Menurut Peringkat Kab/Kota di Sumatera Barat Tahun 2023

No	Kabupaten/Kota	IPM	Peringkat
1	Padang	83,58	1
2	Bukittinggi	81,76	2
3	Payakumbuh	79,97	3
4	Kota Solok	79,58	4
5	Kota Padang Panjang	79,26	5
No	Kabupaten/Kota	IPM	Peringkat
6	Kota Pariaman	77,65	6
7	Sawahlunto	73,73	7
8	Tanah Datar	73,98	8
9	Agam	73,98	9
10	Dharmasraya	73,04	10
11	Padang Pariaman	72,61	11
12	Pesisir Selatan	71,44	12
13	Lima Puluh Kota	70,70	13
14	Kab Solok	70,63	14
15	Solok Selatan	70,58	15
16	Pasaman Barat	70,19	16
17	Sijunjung	69,65	17
18	Pasaman	68,13	18
19	Kepulauan Mentawai	63,13	19

Sumber : Data Olahan Bapelitbangda Kabupaten Padang Pariaman, 2023

C. Rasio Ketergantungan

Rasio ketergantungan (*dependency ratio*) digunakan untuk mengukur besarnya beban yang harus ditanggung oleh setiap penduduk berusia produktif terhadap penduduk yang tidak produktif. Rasio ketergantungan merupakan salah satu indikator demografi yang penting. Semakin tingginya persentase rasio ketergantungan menunjukkan semakin tingginya beban yang harus ditanggung penduduk yang produktif untuk membiayai hidup penduduk yang belum produktif dan tidak produktif lagi. Sedangkan persentase rasio ketergantungan yang rendah menunjukkan semakin rendahnya beban yang ditanggung penduduk yang produktif untuk membiayai penduduk yang belum produktif dan tidak produktif lagi.

Penduduk berusia dibawah 15 tahun dianggap sebagai penduduk muda yang belum produktif karena secara ekonomis masih ditanggung oleh orang tua, sedangkan penduduk berusia diatas 64 tahun juga dianggap tidak produktif karena sudah melewati masa pensiun. Penduduk usia 15-64 tahun merupakan usia kerja yang dianggap produktif. Rasio ketergantungan Kabupaten Padang Pariaman tahun 2018-2022 disajikan pada tabel 2.85 berikut:

Tabel 2.80
Rasio ketergantungan Kabupaten Padang Pariaman
Tahun 2019-2023

No	Uraian	2019	2020	2021	2022	2023
1	Jumlah Penduduk Usia < 15 tahun	128.037	127.690	110.831	111.305	103.631
2	Jumlah Penduduk Usia >64 tahun	32.450	33.616	34.109	41.323	44.397

No	Uraian	2019	2020	2021	2022	2023
3	Jumlah Penduduk Usia Tidak Produktif (1) & (2)	160.487	161.306	144.940	152.628	148.028
4	Jumlah Penduduk Usia 15-64 tahun	252.785	254.307	285.686	289.325	299.142
5	Rasio ketergantungan total (3)/(4)	63,49	63,43	50,73	52,75	49,48
6	Rasio ketergantungan muda (1)/(4)	50,65	50,21	38,79	38,47	34,64
7	Rasio ketergantungan tua (2)/(4)	12,84	13,22	11,94	14,28	14,84
8	Jumlah Penduduk	413.272	415.613	430.626	438.022	447.170

Sumber : Dinas Kependudukan dan Pencatatan Sipil, 2023

Dari tabel diatas dapat dilihat bahwa rasio ketergantungan penduduk usia tidak produktif terhadap penduduk usia produktif pada tahun 2023 sebesar 49,48 persen menurun jika dibandingkan dengan tahun 2022 sebesar 52,75 persen dengan rincian rasio ketergantungan usia muda sebesar 34,64 persen dan rasio ketergantungan usia tua sebesar 14,84 persen. Ini menunjukkan masih besarnya proporsi jumlah penduduk usia tidak produktif (penduduk usia < 15 tahun dan > 64 tahun) dibandingkan penduduk usia produktif (penduduk usia 15-64 tahun).

2.1.5 Inovasi Daerah

Sesuai dengan tuntutan dan perkembangan zaman, inovasi merupakan hal yang mutlak harus dibangun dan dikembangkan untuk kemajuan sebuah organisasi agar terus berubah untuk menjadi lebih baik dari waktu sebelumnya tidak terkecuali dengan organisasi pemerintah. Pembangunan inovasi di lingkungan Pemerintah Daerah merupakan salah satu upaya untuk terwujudnya good government yaitu pemerintahan yang efektif, efisien, transparan, akuntabel, dan bertanggung jawab. Salah satu cara untuk mengembangkan good government adalah dengan meningkatkan kreativitas dan inovasi dalam pemerintahan, dimulai dari tingkat individu, meningkat kepada kelompok dan kemudian menuju pada inovasi organisasi. Tujuannya agar seluruh pihak di tempat kerja mampu mengembangkan keterampilan yang dapat mempermudah dalam melakukan setiap pekerjaannya. Inovasi adalah kegiatan penelitian, pengembangan dan/atau perekayasaan yang bertujuan mengembangkan penerapan praktis nilai dan konteks ilmu pengetahuan yang baru atau cara baru untuk menerapkan ilmu pengetahuan dan teknologi yang telah ada ke dalam produk atau proses produksi (Undang-Undang Nomor 18 Tahun 2002), sedangkan pengertian Inovasi Daerah adalah semua bentuk pembaharuan dalam penyelenggaraan Pemerintahan Daerah (Peraturan Pemerintah Nomor 38 Tahun 2017).

Pertumbuhan pembangunan perlu digerakkan oleh strategi yang tidak saja semakin efisien, namun mengedepankan inovasi dengan mendayagunakan IPTEKIN (innovation driven). Inovasi merupakan kunci untuk meningkatkan pertumbuhan ekonomi, daya saing daerah, dan meningkatkan kesejahteraan masyarakat. Inovasi menjadi salah satu tool dalam mengakselerasi perkembangan ekonomi serta dalam rangka pengembangan daya saing daerah.

Terjadinya pergeseran dari ekonomi yang berbasis industri menuju ke ekonomi berbasis pengetahuan (knowledge base economic). Kecenderungan perubahan/perkembangan menunjukkan bahwa pengetahuan dan inovasi merupakan faktor yang semakin menentukan dalam kemajuan ekonomi. Dalam percepatan dan perluasan pembangunan ekonomi terdapat 3 fokus utama yang perlu diperhatikan yaitu penciptaan kegiatan ekonomi terintegrasi dan sinergis antar kawasan pertumbuhan ekonomi, peningkatan daya saing dan daya tahan perekonomian nasional serta mendorong penguatan sistem inovasi nasional menuju kebijakan ekonomi berbasis inovasi (innovation driven economic). Karena pada Tahun 2025 tahapan pembangunan Indonesia direncanakan sudah berada pada kategori innovation driven economy.

Kesadaran pentingnya inovasi saat ini ditandai dengan telah diterbitkannya Undang-Undang Nomor 23 Tahun 2014 tentang Pemerintahan Daerah yang memberikan peluang pemerintah daerah untuk melakukan inovasi. Tepatnya pada pasal 386 yang menyatakan bahwa “dalam rangka peningkatan kinerja penyelenggaraan Pemerintahan Daerah, Pemerintah Daerah dapat melakukan inovasi”. Inovasi yang dimaksud adalah semua bentuk pembaharuan dalam penyelenggaraan Pemerintahan Daerah yang berpedoman pada prinsip sebagai berikut : peningkatan efisiensi, perbaikan efektivitas, perbaikan kualitas pelayanan, tidak ada konflik kepentingan, berorientasi kepada kepentingan umum, dilakukan secara terbuka, memenuhi nilai-nilai kepatutan dan dapat dipertanggungjawabkan hasilnya tidak untuk kepentingan diri sendiri.

Undang-Undang Nomor 23 Tahun 2014 tentang Pemerintahan Daerah sebagaimana yang tertuang dalam pasal 388 ayat (9) dan ayat (11) menyatakan bahwa “pemerintah pusat memberikan penilaian terhadap inovasi yang dilaksanakan oleh pemerintah daerah” dan “pemerintah pusat memberikan penghargaan dan/atau insentif kepada pemerintah daerah yang berhasil melaksanakan inovasi”. Sebagai bentuk penjabaran dari perundangan tersebut maka diterbitkanlah Peraturan Pemerintah Nomor 38 Tahun 2017 tentang Inovasi Daerah, sebagai petunjuk pelaksanaan bagi pemerintah daerah dalam melaksanakan praktik-praktik inovatif dalam penyelenggaraan pemerintahan daerah. Praktik inovasi dalam penyelenggaraan pemerintahan daerah yang diatur dalam peraturan perundang-undangan tersebut, tentunya perlu diperkuat dengan upaya dan langkah-langkah strategis agar inovasi dalam penyelenggaraan pemerintahan daerah menjadi hal yang masif untuk dapat diterapkan.

Pemerintah Kabupaten Padang Pariaman telah menjadikan inovasi daerah sebagai salah satu prioritas dalam membangun budaya kerja produktif dan professional bagi Perangkat Daerah di Lingkungan Kabupaten Padang Pariaman. Berbagai regulasi atau kebijakan telah disusun diantaranya Peraturan Bupati Nomor 23 Tahun 2020 tentang Inovasi Daerah dan Peraturan Bupati Nomor 17 Tahun 2021 tentang Road Map Penguatan Sistem Inovasi Daerah Kabupaten Padang Pariaman Tahun 2021-2026.

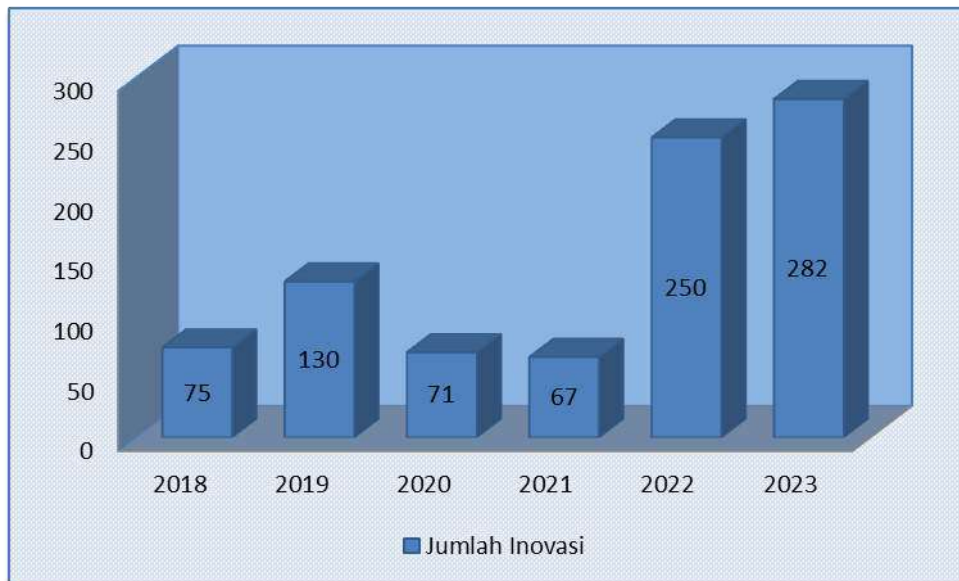
Kabupaten Padang Pariaman sebagai bagian dari entitas pemerintah pusat mempunyai tanggung jawab dalam melaksanakan pembangunan berbasis inovasi tersebut (innovation driven development) untuk menunjang konsep pembangunan berkelanjutan. Guna mewujudkan masyarakat yang

sejahtera dan berdikari berbasis *innovation driven development*, maka perlu menata aktivitas kelitbangan yang mengarah pada upaya penataan kerangka kelembagaan inovasi pembangunan, penataan kerangka jejaring inovasi pembangunan, dan penataan kesumberdayaan inovasi pembangunan daerah.

2.1.5.1 Sejarah dimulainya Inovasi Daerah Kabupaten Padang Pariaman

Pengorganisasian berbagai inovasi daerah Kabupaten Padang Pariaman mulai terlihat pada Tahun 2018. Berikut perkembangan Jumlah Inovasi Daerah Kabupaten Padang Pariaman Tahun 2018-2023 yang dikirim ke Kementerian Dalam Negeri Republik Indonesia sebagai berikut:

Gambar 2.39
Perkembangan Jumlah Inovasi Daerah
Kabupaten Padang Pariaman
Tahun 2018-2023



Sumber : Sistem Indeks Inovasi Daerah, 2023

Tahun 2018 merupakan tahun pertama bagi Pemerintah Daerah Kabupaten Padang Pariaman dalam mengikuti lomba penilaian inovasi daerah melalui ajang *Innovative Government Award (IGA)* yang diselenggarakan oleh Kementerian Dalam Negeri Republik Indonesia. Tercatat jumlah inovasi yang dilaporkan ke Kementerian Dalam Negeri Republik Indonesia pada ajang tersebut berjumlah 75 Inovasi Daerah yang terdiri dari : 47 Pelayanan Publik, 7 Tata Kelola Pemerintahan dan 21 Bentuk Lainnya. Pada tahun 2018 ini Kabupaten Padang Pariaman berhasil meraih predikat sebagai Kabupaten Terinovatif peringkat-II (kedua) Tingkat Nasional Dalam ajang *Innovative Governemnet Award (IGA)*. Namun di tahun 2019, 2020 dan 2021 hal ini mengalami penurunan baik dari segi peringkat maupun jumlah inovasi yang dilaporkan. Kemudian di tahun 2022, jumlah inovasi yang dikirimkan mengalami peningkatan yang cukup signifikan yaitu sebanyak 250 inovasi. Puncaknya pada Tahun 2023 Kabupaten Padang Pariaman Kembali meraih predikat Kabupaten Terinovatif peringkat-8 (delapan) Tingkat Nasional dengan melaporkan jumlah inovasi sebanyak 282 yang terdiri dari : 210 Pelayanan Publik, 42 Tata Kelola Pemerintahan dan 30 Bentuk Lainnya.

2.1.5.2 Perkembangan Inovasi Daerah Kabupaten Padang Pariaman

➤ Tahun 2018

Berikut adalah rekapitulasi inovasi daerah pada Tahun 2018 yang dilaporkan ke Kemendagri dan berhasil menjadikan Kabupaten Padang Pariaman sebagai Kabupaten Terinovatif peringkat-II (kedua) Tingkat Nasional Dalam ajang Innovative Governemnet Award (IGA).

Tabel 2.81
Rekapitulasi Inovasi Daerah Kabupaten Padang Pariaman Tahun 2018

No	OPD	Inovasi Daerah			Jumlah
		Pelayanan Publik	Tata Kelola Pemerintahan	Bentuk Lainnya	
1	Dinas Kependudukan dan Pencatatan Sipil	19	0	0	19
2	Dinas Kesehatan	8	0	0	8
3	Dinas Penanaman Modal Pelayanan Terpadu dan Perindustrian	8	0	0	8
4	Badan Perencanaan Penelitian dan Pengembangan Daerah	0	1	0	1
5	Dinas Pertanian dan Ketahanan Pangan	2	3	14	19
6	Dinas Pengendalian Penduduk dan KB	2			2
7	Diskominfo	2	2	1	5
8	Dinas Pekerjaan Umum dan Penataan Ruang	0	0	5	5
9	Dinas Perhubungan	0	0	1	1
10	Dinas Peternakan dan Kesehatan Hewan	2			2
11	Dinas Pariwisata Pemuda dan Olahraga	1	0	0	1
12	BPKD	0	1		1
13	Kec. Enam Lingsung	2	0	0	2
14	RSUD	1	0	0	1
	Jumlah	47	7	21	75

Gambar 2.40
Piagam Penghargaan Innovative Government Award (IGA) Peringkat II Tahun 2018 dari Kementerian Dalam Negeri Republik Indonesia



➤ **Tahun 2019**

Dalam perkembangannya, jumlah inovasi Kabupaten Padang Pariaman mengalami peningkatan yang cukup pesat pada tahun berikutnya. Tercatat di dalam ajang *Innovative Government Award* (IGA) Tahun 2019, jumlah inovasi yang dilaporkan oleh Pemerintah Daerah Kabupaten Padang Pariaman adalah 130 Inovasi daerah, yang terdiri dari : 91 Pelayanan Publik, 61 Tata kelola pemerintahan, 23 Bentuk lainnya sebagaimana dijelaskan pada tabel dibawah ini. Namun demikian nilai yang diperoleh dalam ajang tersebut tidak berbanding lurus dengan pertambahan jumlah inovasi daerah yang telah dilaporkan. Nilai indeks inovasi daerah (IID) Kabupaten Padang Pariaman pada tahun 2019 adalah 27.500. Berdasarkan hasil penilaian tersebut posisi Kabupaten Padang Pariaman dalam ajang IGA tahun 2019 mengalami kemunduran dengan hasil sebagai **Kabupaten Terinovatif Peringkat - 7 (Ketujuh) Tingkat Nasional**.

Tabel 2.82
Rekapitulasi Inovasi Daerah Kabupaten Padang Pariaman Tahun 2019

No.	OPD	Inovasi Daerah			Jumlah
		Pelayanan Publik	Tata Kelola Pemerintahan	Bentuk Lainnya	
1	Dinas Kependudukan dan Pencatatan Sipil	20	0	0	20
2	Dinas Kesehatan	24	0	0	24
3	Dinas Penanaman Modal Pelayanan Terpadu dan Perindustrian	12	0	0	12
4	Badan Perencanaan Penelitian dan Pengembangan Daerah	0	1	0	
5	Dinas Pertanian dan Ketahanan Pangan	2	3	14	19
6	Dinas Pengendalian Penduduk dan KB	6	0	0	6
7	Dinas Komunikasi dan Informatika	5	7	1	13
8	Dinas Perdagangan Tenaga Kerja Koperasi dan UKM	1	0	2	3
9	Badan Penanggulangan Bencana Daerah	4	0	0	4
10	Dinas Pekerjaan Umum dan Penataan Ruang	0	0	5	5
11	Dinas Perhubungan	0	0	1	1
12	Dinas Peternakan dan Kesehatan Hewan	2	0	0	2
13	Dinas Pariwisata Pemuda dan Olahraga	2	0	0	2
14	Badan Pengelola Keuangan Daerah	0	5	0	5
15	Dinas Perikanan	4	0	0	4
16	Dinas Sosial P3A	1	0	0	1
17	Kec. Enam Lingsung	2	0	0	2
18	Rumah Sakit Umum Daerah	6	0	0	6
	Jumlah	91	16	23	130

➤ **Tahun 2020**

Hasil capaian Indeks Inovasi Daerah Kabupaten Padang Pariaman dalam ajang Anugerah *Innovative Government Award* (IGA) terus mengalami tren penurunan pada Tahun 2020. Dimana jumlah inovasi daerah yang dilaporkan dalam penilaian Indeks Inovasi Daerah (IID) Tahun 2020 adalah 71 (tujuh puluh satu) inovasi yang terdiri dari 59 inovasi pelayanan publik, 3 inovasi tata kelola pemerintahan, dan 9 inovasi daerah bentuk lainnya dengan nilai kematangan masing-masing dapat dilihat pada tabel dibawah ini. Pada Tahun 2020 ini posisi Kabupaten Padang Pariaman dalam ajang penilaian *Innovative*

Government Award (IGA) berada pada **Peringkat - 13 (Tiga Belas)** dengan nilai indeks yang berhasil diperoleh adalah 7.035 (predikat sangat inovatif).

Tabel 2.83
Rekapitulasi Inovasi Daerah Kabupaten Padang Pariaman Tahun 2020

No	OPD	Jumlah Inovasi	Inovasi Daerah			Nilai Total Kematangan	Nilai Rata2 Kematangan
			Pelayanan Publik	Tata Kelola Pemerintahan	Bentuk Lainnya		
1	BPBD	3	3	0	0	354	118
2	Dinkes	9	9	0	0	1.115	124
3	Disdagnakerkop & UKM	3	1	0	2	113	38
4	Disdukcapil	23	23	0	0	4.557	198
5	Dishub	1	1	0	0	0.00	0
6	Diskominfo	6	1	3	2	648	108
7	Disnakkeswan	2	2	0	0	259	130
8	Disparpora	3	0	0	3	0	0
9	DistanKP	2	0	0	2	47	24
10	DPMPPT	11	11	0	0	1.929	175
11	DPPKB	4	4	0	0	599	150
12	RSUD	4	4	0	0	751	188
	Jumlah	71	59	3	9	10.372	1.252

Gambar 2.41

Kabupaten Padang Pariaman pada Tahun 2020 meraih Kategori Kabupaten Sangat Inovatif tingkat Kabupaten dalam penganugerahan Innovative Government Award (IGA) Tahun 2020 oleh Kementerian Dalam Negeri bulan Desember 2020



➤ **Tahun 2021**

Pada Tahun 2021, Kabupaten Padang Pariaman kembali mengikuti penilaian Indeks Inovasi Daerah (IID) dalam ajang *Innovative Government Award* (IGA) dengan melaporkan sebanyak 67 (enam puluh tujuh) inovasi daerah. Inovasi daerah yang telah di-entry-kan melalui website <https://indeks.inovasi.litbang.kemendagri.go.id/> tersebut terdiri dari 3 (tiga) inovasi daerah berbentuk tata kelola pemerintahan, 57 (lima puluh tujuh) inovasi daerah berbentuk pelayanan publik dan sebanyak 7 (tujuh) inovasi

daerah berbentuk inovasi bentuk lainnya yang sesuai dengan kewenangan pemerintah daerah dengan nilai kematangan masing-masingnya sebagaimana dijelaskan pada tabel di bawah ini.

Tabel 2.84
Rekapitulasi Inovasi Daerah Kabupaten Padang Pariaman Tahun 2021

No	OPD	Jumlah Inovasi	Inovasi Daerah			Nilai Kematangan Total	Nilai Rata - Rata Kematangan
			Pelayanan Publik	Tata Kelola Pemerintahan	Bentuk Lainnya		
1	Bapelitbangda	1		1		95,00	95,00
2	BPBD	3	3			273,00	91,00
3	Dinkes	9	9			954,00	106,00
4	Disdagnakerkop UKM	3	1		2	141,00	47,00
5	Disdukcapil	21	21			2.945,00	140,24
6	Dishub	1	1			15,00	15,00
7	Diskearpus	1	1			85,00	85,00
8	Diskominfo	1		1		106,00	106,00
9	Disnak Keswan	2	2			172,00	86,00
10	Disparpora	4	1		3	226,00	56,50
11	Distan KP	2			2	94,00	47,00
12	DPMPTP	12	12			1.560,00	130,00
13	DPPKB	4	4			404,00	101,00
14	Inspektorat	3	2	1		172,00	57,33
	Jumlah	67	57	3	7	7.242	1.163,07

Jumlah inovasi daerah yang dilaporkan pada Tahun 2021 mengalami penurunan dibandingkan dengan Tahun 2021. Hal ini karena adanya regulasi baru yang diterapkan oleh Kementerian Dalam Negeri dalam penilaian Indeks Inovasi Daerah (IID), dimana inovasi daerah yang dinilai dalam ajang *Innovative Government Award* (IGA) pada tahun 2021 ini adalah inovasi yang diterapkan mulai 1 Januari 2019 sampai Desember 2020. Banyak inovasi daerah Kabupaten Padang Pariaman yang dilaporkan pada tahun sebelumnya tidak lagi dinilai pada tahun 2021 ini.

Berdasarkan penilaian tersebut, Kabupaten Padang Pariaman berada pada **Peringkat ke-188 tingkat nasional** dengan skor nilai 40.64 (kategori : Inovatif). Hal ini perlu menjadi perhatian bagi para pemangku kepentingan untuk kembali membangkitkan inovasi daerah di Kabupaten Padang Pariaman.

Salah satu upaya untuk membangkitkan dan menjaga semangat berinovasi di lingkungan pemerintah Kabupaten Padang Pariaman adalah dengan memberikan penghargaan kepada Perangkat Daerah yang berhasil menerapkan inovasi daerah di instansinya dengan baik.

➤ **Tahun 2022**

Berkaca pada kejadian sebelumnya di tahun 2021, maka dilakukan berbagai upaya dalam mengembalikan budaya inovasi di Kabupaten Padang Pariaman diantaranya mengadakan rakor inovasi daerah, melakukan *coaching clinic inovasi* terhadap Perangkat Daerah dan penandatanganan komitmen bersama antara Bupati dengan Kepala Perangkat Daerah serta melakukan evaluasi secara berkala. Dengan berbagai upaya tersebut maka pada pada penilaian Indeks Inovasi Daerah Tahun 2022, Kabupaten Padang Pariaman berhasil melaporkan sebanyak 250 (dua ratus lima puluh) inovasi yang sudah dinilai matang yang menjadikan Kabupaten Padang Pariaman berhasil meraih **Peringkat ke-8 (Delapan) Kabupaten Terinovatif** dalam ajang *Innovative Government Award* (IGA) dengan skor yaitu 76,099. Berikut jumlah inovasi yang dikirimkan ke Kemendagri pada Tahun 2022:

Tabel 2.85
Rekapitulasi Inovasi yang Dikirim Kementerian Dalam Negeri Republik Indonesia
Kabupaten Padang Pariaman Tahun 2022

NO	NAMA PERANGKAT DAERAH	JUMLAH INOVASI YANG SUDAH DIKIRIM KEMENDAGRI
1	SEKRETARIAT DPRD	2
2	KESATUAN BANGSA DAN POLITIK	3
3	DINAS PERHUBUNGAN	3
4	BADAN PENANGGULANGAN BENCANA DAERAH	7
5	RUMAH SAKIT UMUM DAERAH	5
6	BADAN PENGELOLA KEUANGAN DAERAH	2
7	DINAS PERDAGANGAN, TENAGA KERJA, KOPERASI DAN USAHA KECIL MENENGAH	9
8	DINAS PERIKANAN	3
9	BADAN KEPEGAWAIAN DAN PENGEMBANGAN SUMBER DAYA MANUSIA	4
10	DINAS LINGKUNGAN HIDUP, PERUMAHAN, KAWASAN PERMUKIMAN, DAN PERTANAHAN	2
11	DINAS KEARSIPAN DAN PERPUSTAKAAN	1
12	DINAS PERTANIAN DAN KETAHANAN PANGAN	8
13	DINAS PENANAMAN MODAL, PELAYANAN TERPADU DAN PERINDUSTRIAN	13
14	INSPEKTORAT DAERAH	7
15	SEKRETARIAT DAERAH	2
16	BADAN PERENCANAAN, PENELITIAN DAN PENGEMBANGAN DAERAH	3
17	DINAS KOMUNIKASI DAN INFORMATIKA	8
18	DINAS PENGENDALIAN PENDUDUK DAN KELUARGA BERENCANA	10
19	DINAS KESEHATAN	5
20	PUSKESMAS	107
21	DINAS PARIWISATA, PEMUDA DAN OLAHRAGA	5

22	DINAS PETERNAKAN DAN KESEHATAN HEWAN	6
23	DINAS KEPENDUDUKAN DAN PENCATATAN SIPIL	36
24	DINAS SOSIAL, PEMBERDAYAAN PEREMPUAN DAN PERLINDUNGAN ANAK	1
	JUMLAH	250

Gambar 2.42

**Kabupaten Padang Pariaman pada Tahun 2022 meraih Kategori Kabupaten Terinovatif Tingkat Nasional dalam kluster Kabupaten dalam Penganugerahan Innovative Government Award (IGA) Tahun 2022 oleh Kementerian Dalam Negeri Republik Indonesia, Jakarta
23 Desember 2022**



Hal ini juga di apresiasi oleh Pemerintah Provinsi Sumatera Barat dengan memberikan piagam penghargaan kepada Kabupaten Padang Pariaman sebagai Kabupaten Terinovatif Tahun 2022 (Klaster Kabupaten) Tingkat Provinsi Sumatera Barat

Gambar 2.43
Kabupaten Padang Pariaman pada Tahun 2022 meraih Kategori Kabupaten Terinovatif (Klaster Kabupaten) Tingkat Provinsi Sumatera Barat, 27 Desember 2022



➤ **Tahun 2023**

Merujuk pada Peraturan Pemerintah Nomor 38 Tahun 2017 tentang Inovasi Daerah dan petunjuk teknis penilaian *Innovation Government Award* (IGA) Tahun 2023, bahwa inovasi yang diterapkan harus memenuhi 20 (dua puluh) indikator yang secara normatif harus dilengkapi. Pada awalnya, jumlah inovasi Kabupaten Padang Pariaman yang dilaporkan melalui aplikasi Database Inovasi Daerah BPP Kementerian Dalam Negeri Republik Indonesia di Tahun 2023 berjumlah 387 (tiga ratus delapan puluh tujuh) inovasi.

Dari jumlah inovasi tersebut, yang memenuhi syarat dan bisa diikutsertakan dalam penilaian *Innovation Government Award* (IGA) Tahun 2023 adalah 282 (dua ratus delapan puluh dua). Berdasarkan hasil pemetaan Indeks Inovasi Daerah (IID) Tahun 2023 yang telah dirilis oleh Kementerian Dalam Negeri Republik Indonesia dalam Surat Menteri Dalam Negeri Nomor 400.10.11-6287 Tahun 2023 tentang Indeks Inovasi Daerah Provinsi, Kabupaten dan Kota Tahun 2023 tanggal 6 Desember 2023, Kabupaten Padang Pariaman berada pada **peringkat ke-7 Tingkat Nasional** sebagai Kabupaten Terinovatif dengan **skor nilai indeks 83,63**.

Berikut jumlah inovasi daerah yang dilaporkan pada Tahun 2023 adalah sebagai berikut :

Tabel 2.86
Rekapitulasi Inovasi yang dikirim Kementerian Dalam Negeri Republik Indonesia
Kabupaten Padang Pariaman
Tahun 2023

NO	NAMA PERANGKAT DAERAH	JUMLAH INOVASI YANG SUDAH DIKIRIM KEMENDAGRI
1	SEKRETARIAT DPRD	2
2	KESATUAN BANGSA DAN POLITIK	5
3	DINAS PEMBERDAYAAN MASYARAKAT DAN DESA	8
4	BADAN PENANGGULANGAN BENCANA DAERAH	11
5	RUMAH SAKIT UMUM DAERAH	5
6	BADAN PENGELOLA KEUANGAN DAERAH	1
7	DINAS PERDAGANGAN, TENAGA KERJA, KOPERASI DAN USAHA KECIL MENENGAH	7
8	DINAS PERIKANAN	4
9	BADAN KEPEGAWAIAN DAN PENGEMBANGAN SUMBER DAYA MANUSIA	4
10	DINAS LINGKUNGAN HIDUP, PERUMAHAN, KAWASAN PERMUKIMAN, DAN PERTANAHAN	6
11	DINAS KEARSIPAN DAN PERPUSTAKAAN	2
12	DINAS PERTANIAN DAN KETAHANAN PANGAN	6
13	DINAS PENANAMAN MODAL, PELAYANAN TERPADU DAN PERINDUSTRIAN	10
14	INSPEKTORAT DAERAH	4
15	DINAS PENDIDIKAN DAN KEBUDAYAAN	1
16	BADAN PERENCANAAN, PENELITIAN DAN PENGEMBANGAN DAERAH	3
17	DINAS KOMUNIKASI DAN INFORMATIKA	6
18	DINAS PENGENDALIAN PENDUDUK DAN KELUARGA BERENCANA	2
19	DINAS KESEHATAN	5
20	PUSKESMAS	125
21	DINAS PARIWISATA, PEMUDA DAN OLAHRAGA	5
22	DINAS KEPENDUDUKAN DAN PENCATATAN SIPIL	41
23	DINAS SOSIAL, PEMBERDAYAAN PEREMPUAN DAN PERLINDUNGAN ANAK	6
24	KECAMATAN	13
	JUMLAH	282

Gambar 2.44

**Kabupaten Padang Pariaman pada Tahun 2023 meraih Kategori Kabupaten Terinovatif Tingkat Nasional dalam kluster Kabupaten dalam Penganugerahan Innovative Government Award (IGA) Tahun 2023 oleh Kementerian Dalam Negeri Republik Indonesia, Jakarta
12 Desember 2023**



Pada tabel di bawah ini dapat dilihat Daftar Rekapitulasi Inovasi Daerah Kabupaten Padang Pariaman Tahun 2023 yang dilaporkan ke Kementerian Dalam Negeri yang mengantarkan Kabupaten Padang Pariaman sebagai 10 besar Kabupaten terinovatif secara nasional.

Tabel 2.87
Daftar Rekapitulasi Inovasi Daerah
Kabupaten Padang Pariaman
Tahun 2023

No	Admin OPD	NO	Judul Inovasi	Bentuk Inovasi	Jenis	Inisiator	Urusan Pemerintah	Nilai Kematangan	Tahapan Inovasi	Tanggal Input	Tanggal Penerapan
1	2		3	5	6	7	8	9	10	11	12
1	Badan Penanggulangan Bencana Daerah (IGA2021.BPBD)	1	NAN SIGAB (Nagari Siaga dan Tanggap Bencana)	pelayanan publik	Non Digital	OPD	ketenteraman, ketertiban umum, dan perlindungan masyarakat	90.00	Penerapan	27-07-2022	02-07-2021
		2	SI SIGAB (Srikandi Siaga dan Tanggap Bencana)	pelayanan publik	Non Digital	OPD	ketenteraman, ketertiban umum, dan perlindungan masyarakat	91.00	Penerapan	18-08-2022	01-11-2021
		3	LENCANA (Analisa Rencana Pasca Bencana)	pelayanan publik	Non Digital	OPD	ketenteraman, ketertiban umum, dan perlindungan masyarakat	89.00	Penerapan	18-08-2022	24-11-2021
		4	SIAP AMAN (Sistem Aplikasi Perumahan Untuk Manajemen Bencana)	pelayanan publik	Digital	OPD	ketenteraman, ketertiban umum, dan perlindungan masyarakat	90.00	Penerapan	18-08-2022	01-09-2021
		5	PUSPA SADAR BANA (Pusat Pelaporan Siaga Darurat Bencana)	pelayanan publik	Digital	OPD	ketenteraman, ketertiban umum, dan perlindungan masyarakat	102.00	Penerapan	18-08-2022	12-10-2021
		6	SIMUNA V2 (Sistem Informasi Manajemen Bencana Versi 2)	pelayanan publik	Digital	OPD	ketenteraman, ketertiban umum, dan perlindungan masyarakat	96.00	Penerapan	18-08-2022	03-05-2021
		7	DANA PAPA (Digitalisasi Data Kebencanaan Padang Pariaman)	pelayanan publik	Digital	OPD	ketenteraman, ketertiban umum, dan perlindungan masyarakat	88.00	Penerapan	18-07-2023	03-01-2022
		8	PUSDAKA (Pusat Data Kejadian Bencana)	pelayanan publik	Digital	OPD	ketenteraman, ketertiban umum, dan perlindungan masyarakat	90.00	Penerapan	28-08-2022	01-12-2021
		9	RENDA PENA (Kartu Kendali Peralatan Kebencanaan)	tata kelola pemerintahan daerah	Digital	OPD	ketenteraman, ketertiban umum, dan	90.00	Penerapan	18-07-2023	03-01-2022

Rencana Kerja Pemerintah Daerah (RKPD) Kabupaten Padang Pariaman Tahun 2025

No	Admin OPD	NO	Judul Inovasi	Bentuk Inovasi	Jenis	Inisiator	Urusan Pemerintah	Nilai Kematangan	Tahapan Inovasi	Tanggal Input	Tanggal Penerapan
1	2		3	5	6	7	8	9	10	11	12
							pelindungan masyarakat				
		10	PRINSIPAL-R3P (Prinsipal Rencana Rehabilitasi dan Rekonstruksi Pascabencana)	tata kelola pemerintahan daerah	Non Digital	OPD	ketenteraman, ketertiban umum, dan pelindungan masyarakat	95.00	Penerapan	18-07-2023	04-04-2022
		11	SITABA (Siswa Tangguh Bencana)	pelayanan publik	Non Digital	OPD	ketenteraman, ketertiban umum, dan pelindungan masyarakat	88.00	Penerapan	18-07-2023	03-01-2022
2	Dinas Penanaman Modal , Pelayanan Terpadu dan Perindustrian (IGA2021.DPMPTP)	1	TUAN APUT (Tunggu ditempat Perizinan Anda akan di Antar dan di Jemput)	pelayanan publik	Non Digital	OPD	penanaman modal	94.00	Penerapan	06-09-2022	09-03-2021
		2	LEZAT (Layanan Perizinan Langsung Ditempat)	pelayanan publik	Non Digital	OPD	penanaman modal	97.00	Penerapan	06-09-2022	12-07-2021
		3	SIKIM (Suara Industri Kecil dan Menengah)	pelayanan publik	Non Digital	OPD	penanaman modal	97.00	Penerapan	23-08-2022	15-06-2021
		4	AJO KU KECE (Antar Jemput OSS Pelaku Usaha di Kecamatan)	pelayanan publik	Non Digital	OPD	penanaman modal	97.00	Penerapan	28-07-2023	15-09-2022
		5	LARIKAN (Layanan Perizinan di Akhir Pekan)	pelayanan publik	Non Digital	OPD	penanaman modal	97.00	Penerapan	12-09-2022	30-03-2021
		6	PASANDA (Pantau Status Izin Anda)	pelayanan publik	Digital	OPD	penanaman modal	97.00	Penerapan	12-09-2022	25-05-2021
		7	PEDRO (Perizinan Mudah Melalui Android)	pelayanan publik	Digital	OPD	penanaman modal	97.00	Penerapan	12-09-2022	25-05-2021
		8	PANTORA (Pengaduan Masyarakat Terpantau Oleh Inspektorat)	pelayanan publik	Digital	OPD	penanaman modal	97.00	Penerapan	13-09-2022	27-07-2021
		9	PELARI CETAR (Pelayanan Perizinan Cetak di Rumah)	pelayanan publik	Digital	OPD	penanaman modal	97.00	Penerapan	13-09-2022	28-06-2021
		10	SALES (Satu Hari Izin Selesai)	pelayanan publik	Non Digital	OPD	penanaman modal	97.00	Penerapan	05-09-2022	03-06-2021

Rencana Kerja Pemerintah Daerah (RKPD) Kabupaten Padang Pariaman Tahun 2025

No	Admin OPD	NO	Judul Inovasi	Bentuk Inovasi	Jenis	Inisiator	Urusan Pemerintah	Nilai Kematangan	Tahapan Inovasi	Tanggal Input	Tanggal Penerapan
1	2		3	5	6	7	8	9	10	11	12
3	Dinas Kependudukan dan Catatan Sipil (IGA2021.Disdukcap il)	1	TIMIKA (Tim koMlTe etiKA)	tata kelola pemerintahan daerah	Non Digital	OPD	administrasi kependudukan dan pencatatan sipil	108.00	Penerapan	22-08-2022	04-01-2021
		2	DERITA ALADIN (Mendengar Berita kematian, Aktamu Langsung Diterbitkan)	pelayanan publik	Non Digital	OPD	administrasi kependudukan dan pencatatan sipil	108.00	Penerapan	22-08-2022	30-07-2021
		3	UJUNG TANDUK(USAHA PEJUANG RENTAN ADMINDUK)	pelayanan publik	Non Digital	OPD	administrasi kependudukan dan pencatatan sipil	105.00	Penerapan	22-08-2022	01-10-2021
		4	NONGKRONG BARENG SI KELING YANDUK (Nongkrong Bareng SIM Keliling dan Pelayanan Adminduk)	pelayanan publik	Non Digital	OPD	administrasi kependudukan dan pencatatan sipil	108.00	Penerapan	22-08-2022	04-08-2021
		5	Dukcapil Go To School	pelayanan publik	Non Digital	OPD	administrasi kependudukan dan pencatatan sipil	106.00	Penerapan	22-08-2022	12-03-2021
		6	MY AJEK	pelayanan publik	Digital	OPD	administrasi kependudukan dan pencatatan sipil	108.00	Penerapan	22-08-2022	10-08-2021
		7	PRISMA KECAMATAN (Pusat Riset Statistik Dan Manajemen Data) KECAMATAN	tata kelola pemerintahan daerah	Digital	OPD	administrasi kependudukan dan pencatatan sipil	105.00	Penerapan	22-08-2022	01-11-2021
		8	Menari Bersama Bidadari (Membantu Akta Kelahiran Bersama Bidan Praktek Mandiri)	pelayanan publik	Digital	OPD	administrasi kependudukan dan pencatatan sipil	108.00	Penerapan	22-08-2022	21-04-2021
		9	KOLAM BERUDU (Kolaborasi Layanan Adminduk Bersama Posyandu)	pelayanan publik	Digital	OPD	administrasi kependudukan dan pencatatan sipil	105.00	Penerapan	22-08-2022	20-12-2021
		10	LAYANGAN PUTUS (LAYAnan kunjUNGAN Perekaman UnTuk Usia SLTA)	pelayanan publik	Non Digital	OPD	administrasi kependudukan dan pencatatan sipil	106.00	Penerapan	22-08-2022	01-12-2021

Rencana Kerja Pemerintah Daerah (RKPD) Kabupaten Padang Pariaman Tahun 2025

No	Admin OPD	NO	Judul Inovasi	Bentuk Inovasi	Jenis	Inisiator	Urusan Pemerintah	Nilai Kematangan	Tahapan Inovasi	Tanggal Input	Tanggal Penerapan
1	2		3	5	6	7	8	9	10	11	12
		11	Bola Kaki (Kolaborasi Layanan dengan PKK dalam penerbitan KIA)	pelayanan publik	Non Digital	OPD	administrasi kependudukan dan pencatatan sipil	108.00	Penerapan	22-08-2022	20-12-2021
		12	Dukcapil PLUS (Dukcapil Pelayanan Lanjut Usia)	pelayanan publik	Non Digital	OPD	administrasi kependudukan dan pencatatan sipil	108.00	Penerapan	22-08-2022	20-12-2021
		13	RUANG MAK DATUK (Ruang Masyarakat Untuk Perekaman Data Penduduk)	tata kelola pemerintahan daerah	Non Digital	OPD	administrasi kependudukan dan pencatatan sipil	108.00	Penerapan	23-08-2022	10-08-2021
		14	Stop Pelakor (Solusi Jitu Up to Date Pendataan Penduduk Melalui Pelaporan Kematian oleh Wali Korong)	pelayanan publik	Digital	OPD	administrasi kependudukan dan pencatatan sipil	108.00	Penerapan	01-09-2022	30-07-2021
		15	GASAK(Gerakan Anak Sadar Administrasi Kependudukan)	pelayanan publik	Non Digital	OPD	administrasi kependudukan dan pencatatan sipil	108.00	Penerapan	01-09-2022	20-12-2021
		16	SAMA RINDU (Dasawisma Sadar Adminduk)	pelayanan publik	Non Digital	OPD	administrasi kependudukan dan pencatatan sipil	108.00	Penerapan	01-09-2022	10-08-2021
		17	DUKCAPIL MANDIRI (Dukcapil Mengupdate Data Kependudukan Nagari)	pelayanan publik	Digital	OPD	administrasi kependudukan dan pencatatan sipil	108.00	Penerapan	01-09-2022	01-12-2021
		18	PENCAK SILAT (Pencatatan Kematian Terintegrasi Menghasilkan Data yang Akurat)	pelayanan publik	Digital	OPD	administrasi kependudukan dan pencatatan sipil	108.00	Penerapan	12-09-2022	30-07-2021
		19	BU TATA (BUKU TAMU DIGITAL)	tata kelola pemerintahan daerah	Digital	OPD	administrasi kependudukan dan pencatatan sipil	97.00	Penerapan	22-06-2023	28-02-2022
		20	DUKCAPIL GO TO NAGARI	tata kelola pemerintahan daerah	Non Digital	OPD	administrasi kependudukan dan pencatatan sipil	99.00	Penerapan	22-06-2023	04-04-2022
		21	Dukcapil Go To Pantj Asuhan	tata kelola pemerintahan daerah	Non Digital	OPD	administrasi kependudukan dan pencatatan sipil	97.00	Penerapan	22-06-2023	04-04-2022
		22	DUKCAPIL GO TO PESANTREN	tata kelola pemerintahan daerah	Non Digital	OPD	administrasi kependudukan dan pencatatan sipil	97.00	Penerapan	22-06-2023	04-04-2022

Rencana Kerja Pemerintah Daerah (RKPD) Kabupaten Padang Pariaman Tahun 2025

No	Admin OPD	NO	Judul Inovasi	Bentuk Inovasi	Jenis	Inisiator	Urusan Pemerintah	Nilai Kematangan	Tahapan Inovasi	Tanggal Input	Tanggal Penerapan
1	2		3	5	6	7	8	9	10	11	12
		23	Pelangi Rindu (Pembinaan Layanan Nagari Bersama Posyandu)	tata kelola pemerintahan daerah	Non Digital	OPD	administrasi kependudukan dan pencatatan sipil	99.00	Penerapan	22-06-2023	04-04-2022
		24	DIARI ADMINDUK (Disdukcapil membina Nagari dalam Pelayanan Adminduk)	tata kelola pemerintahan daerah	Non Digital	OPD	administrasi kependudukan dan pencatatan sipil	99.00	Penerapan	23-06-2023	04-04-2022
		25	WALK IN DRIVE TRHU	tata kelola pemerintahan daerah	Digital	OPD	administrasi kependudukan dan pencatatan sipil	101.00	Penerapan	23-06-2023	20-06-2022
		26	AYO LAPOR !!!	tata kelola pemerintahan daerah	Digital	OPD	administrasi kependudukan dan pencatatan sipil	97.00	Penerapan	23-06-2023	30-06-2022
		27	KLINIK MUSLIMAH (KLINIK DATAMU BERMASALAH TUNGGU DIRUMAH)	tata kelola pemerintahan daerah	Non Digital	OPD	administrasi kependudukan dan pencatatan sipil	99.00	Penerapan	23-06-2023	20-06-2022
		28	LATO LATO (LAYANAN T0tal Langsung T0p)	tata kelola pemerintahan daerah	Non Digital	OPD	administrasi kependudukan dan pencatatan sipil	99.00	Penerapan	23-06-2023	20-06-2022
		29	PESAN BUNDA (Pelayanan Istbat Nikah Berkolaborasi Untuk Data Yang Akurat)	pelayanan publik	Non Digital	OPD	administrasi kependudukan dan pencatatan sipil	107.00	Penerapan	13-09-2022	30-12-2021
		30	"PELANGI KITA" (Peningkatan Pelayanan Terintegrasi Kartu Identitas Anak)	pelayanan publik	Non Digital	OPD	administrasi kependudukan dan pencatatan sipil	105.00	Penerapan	13-09-2022	30-07-2021
		31	"LAYAR PERAK" (Layanan Terpadu Bagi Perempuan dan Anak)	pelayanan publik	Non Digital	OPD	administrasi kependudukan dan pencatatan sipil	108.00	Penerapan	13-09-2022	01-12-2021
		32	Bupokari (Buku Pokok Pemakaman Nagari)	pelayanan publik	Non Digital	OPD	administrasi kependudukan dan pencatatan sipil	107.00	Penerapan	23-08-2022	30-07-2021
		33	MEET ME	tata kelola pemerintahan daerah	Digital	OPD	administrasi kependudukan dan pencatatan sipil	108.00	Penerapan	24-08-2022	10-08-2021
		34	SEMEN PADANG PAK YAN ONLINE (SEKALI MENIKAH DAPAT	tata kelola pemerintahan daerah	Digital	OPD	administrasi kependudukan dan pencatatan sipil	99.00	Penerapan	07-07-2023	06-02-2022

Rencana Kerja Pemerintah Daerah (RKPD) Kabupaten Padang Pariaman Tahun 2025

No	Admin OPD	NO	Judul Inovasi	Bentuk Inovasi	Jenis	Inisiator	Urusan Pemerintah	Nilai Kematangan	Tahapan Inovasi	Tanggal Input	Tanggal Penerapan
1	2		3	5	6	7	8	9	10	11	12
			SEGUDANG PAKET LAYANAN) ONLINE								
		35	e-LIFE PADANG PARIAMAN	tata kelola pemerintahan daerah	Digital	OPD	administrasi kependudukan dan pencatatan sipil	99.00	Penerapan	07-07-2023	22-09-2022
		36	CEREK KUPU KUPU (CETAK REKAM KTP PEMULA UNTUK PEMILU KOLABORASI DENGAN KPU)	tata kelola pemerintahan daerah	Non Digital	OPD	administrasi kependudukan dan pencatatan sipil	99.00	Penerapan	13-07-2023	04-10-2022
		37	KOTAK KERAMAT DENGAN BPJS (KOLABORASI PENCATATAN DOKUMEN KELAHIRAN KEMATIAN) DENGAN BPJS	tata kelola pemerintahan daerah	Non Digital	OPD	administrasi kependudukan dan pencatatan sipil	97.00	Penerapan	13-07-2023	04-10-2022
		38	NASA (Nagari Sadar Adminduk)	tata kelola pemerintahan daerah	Non Digital	OPD	administrasi kependudukan dan pencatatan sipil	99.00	Penerapan	13-07-2023	04-10-2022
		39	JEMPOL IKD (JEMPUT BOLA IDENTITAS KEPENDUDUKAN DIGITAL)	tata kelola pemerintahan daerah	Non Digital	OPD	administrasi kependudukan dan pencatatan sipil	105.00	Penerapan	13-07-2023	04-10-2022
		40	Kamek Arsi (Cetak Luar Domisili)	tata kelola pemerintahan daerah	Non Digital	Kepala Daerah	administrasi kependudukan dan pencatatan sipil	99.00	Penerapan	13-07-2023	05-10-2022
		41	BEDUK PIAMAN (BERSAMA EDUKASI ADMINDUK DAN PROMOSI PADANG PARIAMAN)	tata kelola pemerintahan daerah	Non Digital	OPD	administrasi kependudukan dan pencatatan sipil	99.00	Penerapan	11-07-2023	03-10-2022
4	Dinas Perdagangan, Tenaga Kerja, Koperasi dan Usaha Kecil Menengah (IGA2021.Disdagna kerkopUKM)	1	Pedang Aksi (Pencari Kerja Datang AK 1 Siap)	pelayanan publik	Digital	OPD	tenaga kerja	95.00	Penerapan	24-08-2022	05-01-2021

Rencana Kerja Pemerintah Daerah (RKPD) Kabupaten Padang Pariaman Tahun 2025

No	Admin OPD	NO	Judul Inovasi	Bentuk Inovasi	Jenis	Inisiator	Urusan Pemerintah	Nilai Kematangan	Tahapan Inovasi	Tanggal Input	Tanggal Penerapan
1	2		3	5	6	7	8	9	10	11	12
		2	Sistem Pemantauan Kebutuhan Bahan Pokok (SIIPE KEPO)	pelayanan publik	Digital	OPD	perdagangan	95.00	Penerapan	24-08-2022	25-01-2021
		3	Pelayanan Administrasi Ketenagakerjaan, Hubungan Industrial Tanpa Masalah (PAK HITAM)	pelayanan publik	Digital	OPD	tenaga kerja	95.00	Penerapan	24-08-2022	22-01-2021
		4	KLINIK UMKM BERJAYA (KLIK AKU YA)	pelayanan publik	Digital	OPD	koperasi, usaha kecil, dan menengah	93.00	Penerapan	27-08-2022	14-01-2021
		5	SISTEM INFORMASI PENDATAAN UMKM (SEPEDAKU)	pelayanan publik	Digital	OPD	koperasi, usaha kecil, dan menengah	95.00	Penerapan	27-08-2022	22-01-2021
		6	KLINIK KOPERASI ONLINE (NIKOTIN)	pelayanan publik	Digital	OPD	koperasi, usaha kecil, dan menengah	93.00	Penerapan	02-09-2022	14-01-2021
		7	SISTEM INFORMASI KOPERASI ONLINE (SIKOPON)	pelayanan publik	Digital	OPD	koperasi, usaha kecil, dan menengah	95.00	Penerapan	27-08-2022	14-01-2021
5	Kantor Kesbangpol (IGA2021.Kesbangpol)	1	PAPA BENAR (PADANG PARIAMAN BERSIH NARKOBA	Daerah lainnya sesuai dengan Urusan Pemerintahan yang menjadi kewenangan Daerah	Non Digital	OPD	ketenteraman, ketertiban umum, dan perlindungan masyarakat,Fungsi Penunjang lainnya sesuai dengan ketentuan peraturan perundang-undangan	85.00	Penerapan	27-07-2023	06-05-2022
		2	PESAN KAMI (PENDIDIKAN WAWASAN KEBANGSAAN KAUM MILENIAL)	Daerah lainnya sesuai dengan Urusan Pemerintahan yang menjadi kewenangan Daerah	Non Digital	OPD	Fungsi Penunjang lainnya sesuai dengan ketentuan peraturan perundang-undangan	88.00	Penerapan	23-08-2022	31-12-2021
		3	INOVASI PKP (PINTU KE PINTU)	Daerah lainnya sesuai dengan Urusan Pemerintahan yang menjadi	Non Digital	OPD	Fungsi Penunjang lainnya sesuai dengan ketentuan peraturan perundang-undangan	87.00	Penerapan	23-08-2022	01-12-2021

Rencana Kerja Pemerintah Daerah (RKPD) Kabupaten Padang Pariaman Tahun 2025

No	Admin OPD	NO	Judul Inovasi	Bentuk Inovasi	Jenis	Inisiator	Urusan Pemerintah	Nilai Kematangan	Tahapan Inovasi	Tanggal Input	Tanggal Penerapan
1	2		3	5	6	7	8	9	10	11	12
				kewenangan Daerah							
		4	SIAPBANA (SISTEM INFORMASI ALUR PELAYANAN BERSIH AMANAH NETRAL AKUNTABLE)	pelayanan publik	Digital	OPD	Fungsi Penunjang lainnya sesuai dengan ketentuan peraturan perundang-undangan	98.00	Penerapan	11-08-2022	01-12-2021
		5	P3OK (Pendataan, Pengawasan dan Pemantauan Organisasi Kemasyarakatan)	Daerah lainnya sesuai dengan Urusan Pemerintahan yang menjadi kewenangan Daerah	Non Digital	OPD	Fungsi Penunjang lainnya sesuai dengan ketentuan peraturan perundang-undangan	85.00	Penerapan	27-07-2023	06-06-2022
6	Dinas Lingkungan Hidup,Perumahan,Kawasan Pemukiman dan Pertanahan (IGA2021.DLHPKPP)	1	IKATAN PAPA (Inventarisasi Sertifikat Aset Tanah Padang Pariaman)	Daerah lainnya sesuai dengan Urusan Pemerintahan yang menjadi kewenangan Daerah	Non Digital	OPD	pendidikan,pekerjaan umum dan penataan ruang,ketenteraman, ketertiban umum, dan perlindungan masyarakat,pertanahan	90.00	Penerapan	21-07-2023	28-11-2022
		2	BAKAPA CEMPONG (Bank Sampah Cara Cepat Melayani Pengelolaan Sampah Organik dan anOrganik)	Daerah lainnya sesuai dengan Urusan Pemerintahan yang menjadi kewenangan Daerah	Non Digital	OPD	kesehatan,pekerjaan umum dan penataan ruang,perumahan rakyat dan kawasan permukiman,sosial,pe mberdayaan perempuan dan perlindungan anak,lingkungan hidup,pemberdayaan masyarakat dan Desa,pertanian	88.00	Penerapan	21-07-2023	15-12-2022
		3	PERAN KAMU (Peta dan Database Sebaran Kawasan Kumuh)	Daerah lainnya sesuai dengan Urusan Pemerintahan	Digital	OPD	perumahan rakyat dan kawasan permukiman	94.00	Penerapan	27-07-2022	28-10-2021

Rencana Kerja Pemerintah Daerah (RKPD) Kabupaten Padang Pariaman Tahun 2025

No	Admin OPD	NO	Judul Inovasi	Bentuk Inovasi	Jenis	Inisiator	Urusan Pemerintah	Nilai Kematangan	Tahapan Inovasi	Tanggal Input	Tanggal Penerapan
1	2		3	5	6	7	8	9	10	11	12
				yang menjadi kewenangan Daerah							
		4	TERAS RUMAH (Database Prasarana Sarana dan Utilitas Umum Perumahan)	Daerah lainnya sesuai dengan Urusan Pemerintahan yang menjadi kewenangan Daerah	Digital	OPD	perumahan rakyat dan kawasan permukiman	92.00	Penerapan	24-08-2022	08-11-2021
		5	KERLINGAN (Klinik Konsultasi Persetujuan Lingkungan)	Daerah lainnya sesuai dengan Urusan Pemerintahan yang menjadi kewenangan Daerah	Non Digital	OPD	pekerjaan umum dan penataan ruang, lingkungan hidup, koperasi, usaha kecil, dan menengah, penanaman modal	91.00	Penerapan	05-07-2023	14-11-2022
		6	PIKACU (Pemberian Informasi Kualitas Air Cepat Akurat)	Daerah lainnya sesuai dengan Urusan Pemerintahan yang menjadi kewenangan Daerah	Non Digital	OPD	lingkungan hidup	91.00	Penerapan	20-07-2023	05-12-2022
7	Rumah Sakit Umum Daerah (IGA2021.RSUD.PA DANGPARIAMAN)	1	POKCA RUSA (Pojok Baca Rumah Sakit)	pelayanan publik	Non Digital	OPD	kesehatan	88.00	Penerapan	01-09-2022	27-12-2021
		2	SIPERJA RUSA (Sistem Pendaftaran Rawat Jalan)	pelayanan publik	Digital	OPD	kesehatan	91.00	Penerapan	01-09-2022	20-12-2021
		3	AMPUH (Antar Pasien Sembuh)	pelayanan publik	Non Digital	OPD	kesehatan	89.00	Penerapan	01-09-2022	15-11-2021
		4	ANTAR PAMAN (Anjungan Pendaftaran Pasien Mandiri)	pelayanan publik	Digital	OPD	kesehatan	91.00	Penerapan	31-08-2022	15-12-2021
		5	KOZIO (Konsultasi Gizi Online)	pelayanan publik	Digital	OPD	kesehatan	91.00	Penerapan	27-07-2022	10-12-2021

Rencana Kerja Pemerintah Daerah (RKPD) Kabupaten Padang Pariaman Tahun 2025

No	Admin OPD	NO	Judul Inovasi	Bentuk Inovasi	Jenis	Inisiator	Urusan Pemerintah	Nilai Kematangan	Tahapan Inovasi	Tanggal Input	Tanggal Penerapan
1	2		3	5	6	7	8	9	10	11	12
8	Badan Perencanaan, Penelitian dan Pengembangan Daerah (IGA2021.Bapelitbangda)	1	Inovasi Klinik Konstanova (Klinik Konsultasi Inovasi Daerah Padang Pariaman)	tata kelola pemerintahan daerah	Non Digital	OPD	Penelitian dan Pengembangan	92.00	Penerapan	22-08-2022	22-11-2021
		2	SI RIDA (Sistem Informasi Data Riset dan Inovasi Daerah Padang Pariaman)	tata kelola pemerintahan daerah	Digital	OPD	Penelitian dan Pengembangan	90.00	Penerapan	22-08-2022	02-11-2021
		3	SIDAK PAPA (Sistem Informasi Data dan Akuntabilitas Kinerja Padang Pariaman)	tata kelola pemerintahan daerah	Digital	OPD	Perencanaan	95.00	Penerapan	27-07-2023	15-04-2021
9	Badan Kepegawaian dan Pengembangan Sumber Daya Manusia (IGA2021.BKPSDM)	1	SIMPEG (Sistem Informasi Manajemen Kepegawaian) Padang Pariaman	tata kelola pemerintahan daerah	Digital	OPD	Kepegawaian	92.00	Penerapan	27-07-2022	01-01-2021
		2	SIMUDAH (Sistem Informasi Mutasi Pindah) Padang Pariaman	tata kelola pemerintahan daerah	Digital	OPD	Kepegawaian	92.00	Penerapan	23-08-2022	01-01-2021
		3	SIPEDAPAPA (Sistem Informasi Pelaporan Disiplin Masuk Kerja ASN Padang Pariaman)	tata kelola pemerintahan daerah	Digital	OPD	Kepegawaian	90.00	Penerapan	23-08-2022	01-01-2021
		4	SIPASATU (Sistem Pelayanan Satu Pintu) Padang Pariaman	tata kelola pemerintahan daerah	Digital	OPD	Kepegawaian	92.00	Penerapan	23-08-2022	01-01-2021
10	Badan Pengelolaan Keuangan Daerah (IGA2021.BPKD)	1	Cek pbb online : cek pajak bumi dan bangunan online	pelayanan publik	Digital	OPD	Keuangan	96.00	Penerapan	11-09-2022	10-02-2021
11	Dinas Perikanan (IGA2021.Diskan)	1	SISTEM INFORMASI DATA PERIKANAN (SIDATPeri)	tata kelola pemerintahan daerah	Digital	OPD	kelautan dan perikanan	81.00	Penerapan	07-09-2022	07-10-2021

Rencana Kerja Pemerintah Daerah (RKPD) Kabupaten Padang Pariaman Tahun 2025

No	Admin OPD	NO	Judul Inovasi	Bentuk Inovasi	Jenis	Inisiator	Urusan Pemerintah	Nilai Kematangan	Tahapan Inovasi	Tanggal Input	Tanggal Penerapan
1	2		3	5	6	7	8	9	10	11	12
		2	One Home One Pool (Satu Rumah Satu Kolam)	tata kelola pemerintahan daerah	Non Digital	OPD	kelautan dan perikanan	79.00	Penerapan	21-07-2023	19-10-2022
		3	PERISAI (PROGRAM PERIKANAN PERTANIAN DAN PARIWISATA TERINTEGRITAS)	Daerah lainnya sesuai dengan Urusan Pemerintahan yang menjadi kewenangan Daerah	Non Digital	OPD	kelautan dan perikanan, pariwisata, pertanian	88.00	Penerapan	31-08-2022	20-09-2021
		4	KLIK PELUKAN (KLINIK KONSULTASI PELAKU USAHA PERIKANAN)	tata kelola pemerintahan daerah	Non Digital	OPD	kelautan dan perikanan	88.00	Penerapan	31-08-2022	29-09-2021
12	Sekretariat DPRD (IGA2021.Setwan)	1	DIGAS SETWAN (Digital Arsip Sekretariat Dewan)	tata kelola pemerintahan daerah	Digital	OPD	kearsipan	80.00	Penerapan	27-07-2022	23-08-2021
		2	LADU ASRI (Layanan Pengaduan dan Aspirasi)	pelayanan publik	Digital	Anggota DPRD	Fungsi Penunjang lainnya sesuai dengan ketentuan peraturan perundang-undangan	84.00	Penerapan	25-08-2022	15-06-2021
13	Dinas Pengendalian Penduduk dan Keluarga Berencana (IGA2021.DPPKB)	1	ATA AUREL (ATASI STUNTING UNTUK ANAK DAN IBU HAMIL BERESIKO DENGAN PEMBERDAYAAN PANGAN LOKAL)	pelayanan publik	Non Digital	ASN	pendidikan, kesehatan, sosial, pangan, pemberdayaan masyarakat dan Desa, pengendalian penduduk dan keluarga berencana	82.00	Penerapan	26-07-2023	01-01-2022
		2	ABG GEBOR (AYAH BUNDA GENRE LAKUKAN GEBYAR AKSI DAN KOLABORASI REMAJA)	pelayanan publik	Non Digital	Masyarakat	pendidikan, kesehatan, pengendalian penduduk dan keluarga berencana, komunikasi dan informatika, kepemudaan dan olah raga, pariwisata, kehutanan	84.00	Penerapan	28-07-2023	05-07-2022

Rencana Kerja Pemerintah Daerah (RKPD) Kabupaten Padang Pariaman Tahun 2025

No	Admin OPD	NO	Judul Inovasi	Bentuk Inovasi	Jenis	Inisiator	Urusan Pemerintah	Nilai Kematangan	Tahapan Inovasi	Tanggal Input	Tanggal Penerapan
1	2		3	5	6	7	8	9	10	11	12
14	Dinas Kesehatan (IGA2021.Dinkes)	1	POKEMON PAPA (Pelaporan Kematian Online Dinas Kesehatan Kabupaten Padang Pariaman)	pelayanan publik	Digital	OPD	kesehatan, administrasi kependudukan dan pencatatan sipil	88.00	Penerapan	20-07-2023	01-11-2022
		2	AJO BUCIN TU (Ayo Jaga EmOngi IBU Hamil Cegah Angka Kematian Ibu dan Bayi serta STunting)	pelayanan publik	Non Digital	OPD	kesehatan	96.00	Penerapan	22-07-2023	15-05-2022
		3	GEROBAK PaPa (GERakan OBat tradisional dan Akupresur Kesehatan Padang Pariaman)	tata kelola pemerintahan daerah	Non Digital	Kepala Daerah	kesehatan	92.00	Penerapan	17-07-2023	13-09-2021
		4	BERSIN ASIK (BERikan Sertifikat pada anak dengan ImuNisasi dasar lengkap Agar anak Sehat generasi Kuat)	pelayanan publik	Non Digital	Kepala Daerah	kesehatan	91.00	Penerapan	25-07-2023	19-04-2022
		5	CETAR MANJA PAPA"(CEgah TrAnsmisi PenulaRan HIV dengan MANJAuhi faktor risiko PADang PARIaman)	pelayanan publik	Non Digital	OPD	pendidikan, kesehatan, sosial, pemberdayaan perempuan dan perlindungan anak, pemberdayaan masyarakat dan Desa, komunikasi dan informatika	81.00	Penerapan	25-07-2023	26-09-2022
15	Dinas Komunikasi dan Informatika (IGA2021.Diskominfo)	1	INTAN BERNIK	pelayanan publik	Digital	Kepala Daerah	komunikasi dan informatika	98.00	Penerapan	19-08-2022	11-11-2021
		2	ISI DADAMU (Info Statistik Daerah di Sosial Media Umum)	pelayanan publik	Digital	OPD	statistik	86.00	Penerapan	29-08-2022	10-04-2021
		3	BIDADARI Podcast (Bincang-bincang diuDara Podcast)	pelayanan publik	Digital	OPD	komunikasi dan informatika	83.00	Penerapan	24-08-2022	05-01-2021
		4	PERON Berita (Publikasi Ekspres dan Online Berita)	pelayanan publik	Digital	OPD	komunikasi dan informatika	81.00	Penerapan	29-08-2022	13-03-2021

Rencana Kerja Pemerintah Daerah (RKPD) Kabupaten Padang Pariaman Tahun 2025

No	Admin OPD	NO	Judul Inovasi	Bentuk Inovasi	Jenis	Inisiator	Urusan Pemerintah	Nilai Kematangan	Tahapan Inovasi	Tanggal Input	Tanggal Penerapan
1	2		3	5	6	7	8	9	10	11	12
		5	TATA SUREK (Tanda Tangan Surat Elektronik)	tata kelola pemerintahan daerah	Digital	OPD	komunikasi dan informatika	87.00	Penerapan	29-08-2022	02-03-2021
		6	PPID CAKAP (PPID Ciptakan Pelayanan yang Cepat Akurat dan Profesional)	pelayanan publik	Digital	OPD	komunikasi dan informatika	93.00	Penerapan	24-08-2022	06-01-2021
16	Dinas Pendidikan dan Kebudayaan (IGA2021.Disdikbud)	1	Suarakan PAPA (Sumarak Alek Anak Nagari Padang Pariaman)	Daerah lainnya sesuai dengan Urusan Pemerintahan yang menjadi kewenangan Daerah	Digital	ASN	kebudayaan	84.00	Penerapan	21-07-2023	02-11-2021
17	Dinas Sosial, Pemberdayaan Perempuan dan Perlindungan Anak (IGA2021.DinsosP3 A)	1	DUYAN BASO (PengaDUan dan PelaYANan BAntuan Sosial)	pelayanan publik	Non Digital	OPD	sosial	83.00	Penerapan	31-08-2022	01-11-2021
		2	PALAK KERAMAT (Pengawasan Verifikasi Data Kelayakan Keluarga Penerima Manfaat)	pelayanan publik	Non Digital	OPD	sosial	72.00	Penerapan	27-07-2023	01-03-2022
		3	PERBANKAN (Perlindungan Korban Kekerasan Perempuan dan Anak)	pelayanan publik	Non Digital	OPD	pemberdayaan perempuan dan perlindungan anak	76.00	Penerapan	27-07-2023	21-03-2022
		4	DUL PKK (Dapur Umum Lapangan PKK)	pelayanan publik	Non Digital	OPD	sosial	79.00	Penerapan	27-07-2023	09-12-2022
		5	GAPARI (Gerakan Perempuan Ekonomi Mandiri)	Daerah lainnya sesuai dengan Urusan Pemerintahan yang menjadi kewenangan Daerah	Non Digital	OPD	pemberdayaan perempuan dan perlindungan anak	74.00	Penerapan	27-07-2023	28-03-2022

Rencana Kerja Pemerintah Daerah (RKPD) Kabupaten Padang Pariaman Tahun 2025

No	Admin OPD	NO	Judul Inovasi	Bentuk Inovasi	Jenis	Inisiator	Urusan Pemerintah	Nilai Kematangan	Tahapan Inovasi	Tanggal Input	Tanggal Penerapan
1	2		3	5	6	7	8	9	10	11	12
		6	Please Care Papa (Pusat Layanan Terpadu Penanganan Kemiskinan yang Cepat, Akurat, Responsif dan Efektif di Kabupaten Padang Pariaman)	pelayanan publik	Digital	OPD	sosial	79.00	Penerapan	27-07-2023	24-06-2022
18	Dinas Pemberdayaan Masyarakat dan Desa (IGA2021.DPMD)	1	DPMD TANCAP (DINAS PEMBERDAYAAN MASYARAKAT TANGGAP CEPAT)	pelayanan publik	Non Digital	OPD	pemberdayaan masyarakat dan Desa	87.00	Penerapan	04-07-2023	26-12-2022
		2	LASEGAR (Laporan inventarisasi asEt naGARI)	tata kelola pemerintahan daerah	Digital	ASN	pemberdayaan masyarakat dan Desa	83.00	Penerapan	04-07-2023	04-05-2022
		3	NASI PEDAS (Nagari Peduli Atasi Stunting)	pelayanan publik	Non Digital	OPD	pemberdayaan masyarakat dan Desa	85.00	Penerapan	23-07-2023	03-05-2022
		4	SADARI PAMAN (Satu Data Nagari Padang Pariaman)	pelayanan publik	Digital	OPD	pemberdayaan masyarakat dan Desa	84.00	Penerapan	04-07-2023	04-04-2022
		5	GENTAR (GERakan Nagari Terpadu Anti narkoba)	Daerah lainnya sesuai dengan Urusan Pemerintahan yang menjadi kewenangan Daerah	Non Digital	Kepala Daerah	pemberdayaan masyarakat dan Desa	84.00	Penerapan	04-07-2023	04-05-2022
		6	JEJAK PENARI (JEJARING Ketahanan Pangan NAGARI)	pelayanan publik	Non Digital	OPD	pangan, pemberdayaan masyarakat dan Desa	84.00	Penerapan	23-07-2023	10-08-2022
		7	SIMPEDAS (Sistem Informasi PKK dan DASawisma)	pelayanan publik	Digital	ASN	pemberdayaan masyarakat dan Desa	93.00	Penerapan	04-07-2023	19-04-2022
		8	SIPENA ONLINE (Sistem Pelayanan NAGARI Online)	pelayanan publik	Digital	OPD	pemberdayaan masyarakat dan Desa	94.00	Penerapan	22-07-2023	14-04-2022
19	Dinas Kearsipan dan Perpustakaan (IGA2021.Kearpus)	1	AMAK KU (Alih Media Naskah Kuno)	Daerah lainnya sesuai dengan	Non Digital	OPD	perpustakaan	84.00	Penerapan	31-08-2022	01-07-2022

Rencana Kerja Pemerintah Daerah (RKPD) Kabupaten Padang Pariaman Tahun 2025

No	Admin OPD	NO	Judul Inovasi	Bentuk Inovasi	Jenis	Inisiator	Urusan Pemerintah	Nilai Kematangan	Tahapan Inovasi	Tanggal Input	Tanggal Penerapan
1	2		3	5	6	7	8	9	10	11	12
				Urusan Pemerintahan yang menjadi kewenangan Daerah							
		2	GETAR SARI (Gerakan Tertib Arsip Sampai Nagari)	Daerah lainnya sesuai dengan Urusan Pemerintahan yang menjadi kewenangan Daerah	Non Digital	OPD	kearsipan	81.00	Penerapan	01-09-2022	12-09-2022
20	Dinas Pariwisata, Pemuda dan Olah Raga (IGA2021.Disparpora)	1	PAKAI DETA (Paket Asik Desa Wisata)	pelayanan publik	Digital	OPD	pariwisata	81.00	Penerapan	26-07-2023	09-05-2022
		2	KENDURI (Kampung Ekonomi Kreatif Durian)	Daerah lainnya sesuai dengan Urusan Pemerintahan yang menjadi kewenangan Daerah	Digital	OPD	pariwisata	77.00	Penerapan	05-09-2022	01-01-2021
		3	BUDAPPEES (Buku Data Potensi Pariwisata dan Ekonomi Kreatif Terintegrasi)	pelayanan publik	Digital	Kepala Daerah	pariwisata	79.00	Penerapan	13-09-2022	01-01-2021
		4	POPULASI (Pokdarwis Punya Latihan Sendiri)	pelayanan publik	Digital	OPD	pariwisata	83.00	Penerapan	05-09-2022	01-09-2021
21	Dinas Pertanian dan Ketahanan Pangan (IGA2021.DistanKP)	1	Brigade Alat dan Mesin Pertanian Padang Pariaman	pelayanan publik	Non Digital	Kepala Daerah	pertanian	80.00	Penerapan	23-08-2022	31-03-2021
		2	PESAN PADA PAPA (PElepaSAN KelaPA DAAlam PADang PAriaman)	Daerah lainnya sesuai dengan Urusan	Non Digital	Kepala Daerah	pangan,pertanian	91.00	Penerapan	27-07-2022	12-07-2021

Rencana Kerja Pemerintah Daerah (RKPD) Kabupaten Padang Pariaman Tahun 2025

No	Admin OPD	NO	Judul Inovasi	Bentuk Inovasi	Jenis	Inisiator	Urusan Pemerintah	Nilai Kematangan	Tahapan Inovasi	Tanggal Input	Tanggal Penerapan
1	2		3	5	6	7	8	9	10	11	12
				Pemerintahan yang menjadi kewenangan Daerah							
		3	PESAN CAKU (Pelepasan Cabai Kuhay)	Daerah lainnya sesuai dengan Urusan Pemerintahan yang menjadi kewenangan Daerah	Non Digital	OPD	pangan,pertanian	84.00	Penerapan	17-07-2023	02-05-2022
		4	PENGEMBANGAN PADI PUTIAH PAPANAI	Daerah lainnya sesuai dengan Urusan Pemerintahan yang menjadi kewenangan Daerah	Non Digital	OPD	pangan,pertanian	95.00	Penerapan	15-08-2022	01-05-2021
		5	PELANGI (Pelepasan Pinang Wangi)	Daerah lainnya sesuai dengan Urusan Pemerintahan yang menjadi kewenangan Daerah	Non Digital	Kepala Daerah	pangan,pertanian	83.00	Penerapan	24-08-2022	15-12-2021
		6	QR CheLock SintAL (Quick Respons Check Location Suistainable Agricultural Land) Respon Cepat Pengecekan Lokasi Lahan Pertanian Berkelanjutan	pelayanan publik	Digital	Kepala Daerah	pertanian	84.00	Penerapan	27-07-2022	02-11-2021
22	Inspektorat Daerah (IGA2021.Inspektorat)	1	KLINIK KONSULTASI PENGAWASAN DAN PENGADUAN (INI KAWAN)	pelayanan publik	Non Digital	OPD	Fungsi Penunjang lainnya sesuai dengan ketentuan peraturan perundang-undangan	91.00	Penerapan	25-07-2023	05-04-2022

Rencana Kerja Pemerintah Daerah (RKPD) Kabupaten Padang Pariaman Tahun 2025

No	Admin OPD	NO	Judul Inovasi	Bentuk Inovasi	Jenis	Inisiator	Urusan Pemerintah	Nilai Kematangan	Tahapan Inovasi	Tanggal Input	Tanggal Penerapan
1	2		3	5	6	7	8	9	10	11	12
		2	JAGA BOS (Jaringan Pencegahan Korupsi Bantuan Operasional Sekolah)	tata kelola pemerintahan daerah	Non Digital	OPD	Fungsi Penunjang lainnya sesuai dengan ketentuan peraturan perundang-undangan	82.00	Penerapan	11-09-2022	05-04-2021
		3	BIMASENA (Bimbingan, Asistensi, Supervisi dan Audit Nagari)	tata kelola pemerintahan daerah	Non Digital	OPD	Fungsi Penunjang lainnya sesuai dengan ketentuan peraturan perundang-undangan	84.00	Penerapan	08-09-2022	05-04-2021
		4	Portal Whistle Blowing System (WBS) Inspektorat Kabupaten Padang Pariaman	pelayanan publik	Non Digital	OPD	Fungsi Penunjang lainnya sesuai dengan ketentuan peraturan perundang-undangan	100.00	Penerapan	25-07-2023	25-04-2022
23	Kecamatan 2x11 Enam Lingkung (IGA2021.2x11_EnamLingkung)		badoncek	pelayanan publik	Non Digital	OPD	pemberdayaan masyarakat dan Desa,Keuangan	90.00	Penerapan	06-07-2023	06-04-2022
24	Kecamatan 2x11 Kayu Tanam (IGA2021.2x11_KayuTanam)		SIJARI (silaturahmi satu jam ke Nagari)	pelayanan publik	Non Digital	Kepala Daerah	sosial	91.00	Penerapan	25-07-2023	03-10-2022
25	Kecamatan Batang Gasan (IGA2021.Batang_Gasan)		GOOLINK atau GOTONG ROYONG LINGKUNGAN	Daerah lainnya sesuai dengan Urusan Pemerintahan yang menjadi kewenangan Daerah	Non Digital	OPD	kesehatan,sosial,lingkungan hidup	86.00	Penerapan	26-07-2023	10-05-2022
26	Kecamatan Enam Lingkung (IGA2021.Enam_Lingkung)		SAMAWA (SEHAT BERSAMA WARGA)	pelayanan publik	Non Digital	OPD	kesehatan	88.00	Penerapan	17-07-2023	21-03-2022
27	Kecamatan IV Koto Aur Malintang (IGA2021.4Koto_Amal)		PERJAKA (PEMBINAAN KELOMPOK KERJA PKK)	Daerah lainnya sesuai dengan Urusan	Non Digital	OPD	pemberdayaan masyarakat dan Desa,koperasi, usaha kecil, dan menengah	82.00	Penerapan	17-07-2023	03-03-2022

Rencana Kerja Pemerintah Daerah (RKPD) Kabupaten Padang Pariaman Tahun 2025

No	Admin OPD	NO	Judul Inovasi	Bentuk Inovasi	Jenis	Inisiator	Urusan Pemerintah	Nilai Kematangan	Tahapan Inovasi	Tanggal Input	Tanggal Penerapan
1	2		3	5	6	7	8	9	10	11	12
				Pemerintahan yang menjadi kewenangan Daerah							
28	Kecamatan Lubuk Alung (IGA2021.Lubuk_Alung)		EVA SIAP JAGA NAGARI	tata kelola pemerintahan daerah	Digital	OPD	pemberdayaan masyarakat dan Desa	12.00	Penerapan	17-07-2023	04-04-2022
29	Kecamatan Padang Sago (IGA2021.Padang_Sago)		JEBOL SEPATU	Daerah lainnya sesuai dengan Urusan Pemerintahan yang menjadi kewenangan Daerah	Non Digital	OPD	ketenteraman, ketertiban umum, dan perlindungan masyarakat, administrasi kependudukan dan pencatatan sipil	81.00	Penerapan	17-07-2023	01-04-2021
30	Kecamatan Sungai Geringging (IGA2021.Suger)		Jum'at Berlian (Jum'at Bersih Lingkungan)	Daerah lainnya sesuai dengan Urusan Pemerintahan yang menjadi kewenangan Daerah	Non Digital	OPD	pemberdayaan masyarakat dan Desa	83.00	Penerapan	05-07-2023	17-04-2022
31	Kecamatan Sungai Limau (IGA2021.Sei_Limau)	1	GESIA (GERAKAN LANSIA LANCAR BACA ALQUR'AN	Daerah lainnya sesuai dengan Urusan Pemerintahan yang menjadi kewenangan Daerah	Non Digital	OPD	pendidikan, Pendidikan dan Pelatihan	89.00	Penerapan	12-07-2023	08-04-2022
		2	GEDOR MARI	Daerah lainnya sesuai dengan Urusan Pemerintahan	Non Digital	OPD	sosial, pemberdayaan masyarakat dan Desa	80.00	Penerapan	20-07-2023	05-05-2022

Rencana Kerja Pemerintah Daerah (RKPD) Kabupaten Padang Pariaman Tahun 2025

No	Admin OPD	NO	Judul Inovasi	Bentuk Inovasi	Jenis	Inisiator	Urusan Pemerintah	Nilai Kematangan	Tahapan Inovasi	Tanggal Input	Tanggal Penerapan
1	2		3	5	6	7	8	9	10	11	12
				yang menjadi kewenangan Daerah							
32	Kecamatan Sintuk Toboh Gadang (IGA2021.Sintoga)		BAGANANG (BersiAGa TAnggulangi bencaNA NaGari)	Daerah lainnya sesuai dengan Urusan Pemerintahan yang menjadi kewenangan Daerah	Non Digital	OPD	ketenteraman, ketertiban umum, dan perlindungan masyarakat	85.00	Penerapan	12-07-2023	01-04-2022
33	Kecamatan V Koto Dalam (IGA2021.5Koto_Kp. Dalam)		SEPUTAR AKU (Semangat Pemuda Beternak Ayam Kampung Unggul)	pelayanan publik	Non Digital	OPD	pemberdayaan masyarakat dan Desa,Fungsi Penunjang lainnya sesuai dengan ketentuan peraturan perundang-undangan	85.00	Penerapan	25-06-2023	12-04-2022
34	Kecamatan Nan Sabaris (IGA2021.Nan_Sabaris)		SENAM KPK(SEmangat menaNAM untuk Ketahanan Pangan Keluarga)	Daerah lainnya sesuai dengan Urusan Pemerintahan yang menjadi kewenangan Daerah	Non Digital	OPD	pangan,pemberdayaan masyarakat dan Desa	90.00	Penerapan	06-07-2023	01-03-2022
35	PUSKESMAS PADANG ALAI (IGA2021.PUSKES_PADANGALAI)	1	SAMAKAN AKU (SEHAT DAN MANDIRIKAN PASIEN JIWAKU)	pelayanan publik	Non Digital	OPD	kesehatan,sosial	83.00	Penerapan	24-06-2023	28-12-2022
		2	NASI PENYU (MAKANAN PENDAMPING ASI DENGAN PENGOLAHAN MENU)	pelayanan publik	Non Digital	OPD	kesehatan	89.00	Penerapan	22-07-2023	01-04-2022
		3	SUTERA TESTES (SIAP UKUR TEKANAN DARAH, TES DIABETES)	pelayanan publik	Non Digital	OPD	kesehatan,kebudayaan	89.00	Penerapan	24-06-2023	07-11-2022

Rencana Kerja Pemerintah Daerah (RKPD) Kabupaten Padang Pariaman Tahun 2025

No	Admin OPD	NO	Judul Inovasi	Bentuk Inovasi	Jenis	Inisiator	Urusan Pemerintah	Nilai Kematangan	Tahapan Inovasi	Tanggal Input	Tanggal Penerapan
1	2		3	5	6	7	8	9	10	11	12
		4	JASUKE (JAMBAN SEHAT UNTUK KELUARGA)	pelayanan publik	Non Digital	OPD	kesehatan	87.00	Penerapan	22-07-2023	01-08-2022
36	PUSKESMAS SIKUCUR (IGA2021.PUSKES_SIKUCUR)	1	MAMA OLGA (BERSAMA MASYARAKAT BEROLAHRAGA)	pelayanan publik	Non Digital	OPD	kesehatan	90.00	Penerapan	16-07-2023	07-02-2022
		2	SIPEDA TEGA BANA (Slaga PERiksa Darah Tripele Eliminasi CeGAh Penularan IBu ke Bayi)	pelayanan publik	Non Digital	OPD	kesehatan	81.00	Penerapan	28-06-2023	01-05-2022
		3	SIDUL TINGTING (SIKUCUR PEDULI WASTING DAN STUNTING)	pelayanan publik	Non Digital	OPD	kesehatan	90.00	Penerapan	31-08-2022	07-03-2022
		4	ADUH PESEK AMAT (AKSI EDUKASI PENYULUHAN PEMERIKSAAN KESEHATAN KELILING JEMAAH JUM'AT)	pelayanan publik	Digital	OPD	kesehatan,pemberdayaan masyarakat dan Desa	90.00	Penerapan	27-07-2022	08-04-2022
37	PUSKESMAS SINTUK (IGA2021.PUSKES_SINTUK)	1	POS GIZI NASI SECANTING	pelayanan publik	Non Digital	OPD	kesehatan,pemberdayaan masyarakat dan Desa	89.00	Penerapan	21-07-2023	01-06-2022
		2	KECAPI Puskesmas Sintuk	pelayanan publik	Non Digital	Kepala Daerah	kesehatan,pemberdayaan masyarakat dan Desa	90.00	Penerapan	22-07-2023	01-06-2022
		3	JASUTIK TB	pelayanan publik	Non Digital	OPD	kesehatan	89.00	Penerapan	21-07-2023	01-06-2022
		4	PROPERTI (PROMOSI KESEHATAN PEDULI PASIEN RISIKO TINGGI)	pelayanan publik	Non Digital	OPD	kesehatan,pemberdayaan masyarakat dan Desa	90.00	Penerapan	22-07-2023	01-06-2022
		5	SIRAWID PEDES (SCREENING ACARA WIRID PEMERIKSAAN DARAH DAAN ENYAHKAN ASAP	pelayanan publik	Non Digital	OPD	kesehatan,pemberdayaan masyarakat dan Desa	91.00	Penerapan	22-07-2023	01-06-2022

Rencana Kerja Pemerintah Daerah (RKPD) Kabupaten Padang Pariaman Tahun 2025

No	Admin OPD	NO	Judul Inovasi	Bentuk Inovasi	Jenis	Inisiator	Urusan Pemerintah	Nilai Kematangan	Tahapan Inovasi	Tanggal Input	Tanggal Penerapan
1	2		3	5	6	7	8	9	10	11	12
			ROKOK SECARA BERKALA)								
38	PUSKESMAS SUNGAI LIMAU (IGA2021.PUSKES_SUNGAILIMAU)	1	DECAK KANGEN (Defaulter Tracking Dengan Cek Kartu Imunisasi Anak)	pelayanan publik	Digital	OPD	kesehatan	88.00	Penerapan	29-08-2022	20-02-2022
		2	KURSI ANTING (KUKU BERSIH ANTISIPASI CACINGAN)	pelayanan publik	Digital	OPD	kesehatan	89.00	Penerapan	29-08-2022	21-02-2022
		3	SIGAP DAYA KITA (Aksi Penyeragaman Menu PMT Posyandu Dalam Upaya Peningkatan Gizi Balita)	pelayanan publik	Digital	OPD	kesehatan	90.00	Penerapan	31-08-2022	07-03-2022
		4	KESGI OLANSIA (Kesehatan Gigi dan Mulut Online Pada Lansia)	pelayanan publik	Teknologi	OPD	kesehatan	89.00	Penerapan	17-07-2023	04-04-2022
		5	TEKNIS LAYAK JANTUNG (Deteksi Dini Hipertensi Dalam Upaya Pencegahan Penyakit Jantung)	pelayanan publik	Digital	OPD	kesehatan	90.00	Penerapan	31-08-2022	14-02-2022
39	PUSKESMAS ENAM LINGKUNG (IGA2021.PUSKES_ENAMLINGKUNG)	1	BOTOL SATUJU (BOTOL SARAN UNTUK KEMAJUAN PUSKESMAS)	pelayanan publik	Non Digital	OPD	kesehatan	90.00	Penerapan	18-07-2023	15-03-2022
		2	GEBET SICAPEK (GERAKAN BERANTAS TUBERCULOSIS DENGAN PENCARIAN SUSPEK)	pelayanan publik	Non Digital	OPD	kesehatan	90.00	Penerapan	28-08-2022	15-03-2022
		3	GERTAK ABATE (GERAKAN SERENTAK PEMBERIAN ABATE)	pelayanan publik	Non Digital	OPD	kesehatan	90.00	Penerapan	20-07-2023	21-01-2022
		4	ELANG (ENAM LINGKUNG GIAT ASI UNTUK CEGAH STUNTING)	pelayanan publik	Non Digital	OPD	kesehatan	90.00	Penerapan	20-07-2023	15-02-2022

Rencana Kerja Pemerintah Daerah (RKPD) Kabupaten Padang Pariaman Tahun 2025

No	Admin OPD	NO	Judul Inovasi	Bentuk Inovasi	Jenis	Inisiator	Urusan Pemerintah	Nilai Kematangan	Tahapan Inovasi	Tanggal Input	Tanggal Penerapan
1	2		3	5	6	7	8	9	10	11	12
		5	CUKA KITA (CURAH KESEHATAN KADER, IBU HAMIL DAN IBU BALITA)	pelayanan publik	Non Digital	OPD	kesehatan	92.00	Penerapan	18-07-2023	15-03-2022
40	PUSKESMAS AMPALU (IGA2021.PUSKES_AMPALU)	1	AYO GEMAYU (AYO GEMAR MAKAN BUAH DAN SAYUR)	pelayanan publik	Non Digital	OPD	kesehatan	90.00	Penerapan	27-07-2022	28-08-2021
		2	FRESS (FORUM REMAJA SEHAT BERPRESTASI)	pelayanan publik	Non Digital	OPD	kesehatan	90.00	Penerapan	30-08-2022	26-02-2021
		3	TALI PASEKDA (DUTA ANTI BULLYING PADA ANAK SEKOLAH DASAR)	pelayanan publik	Non Digital	OPD	kesehatan	90.00	Penerapan	23-08-2022	09-12-2021
		4	MAKSIM JASA DAHAK (MAKSIMALKAN JEMPUT ANTAR SAMPEL DAHAK)	pelayanan publik	Non Digital	OPD	kesehatan	90.00	Penerapan	30-08-2022	01-12-2021
		5	BRONIS KEMASAN (OBROLAN MANIS PUSKESMAS AMPALU ANDALAN)	pelayanan publik	Non Digital	OPD	kesehatan	88.00	Penerapan	17-07-2023	01-09-2022
		6	E-MANTAP (EVALUASI PEMBERIAN MAKANAN TAMBAHAN MELALUI WHATSAPP)	pelayanan publik	Non Digital	OPD	kesehatan	88.00	Penerapan	17-07-2023	01-11-2022
41	PUSKESMAS PADANG SAGO (IGA2021.PUSKES_PADANGSAGO)	1	KAMEHI (KECAMATAN MEMEDULIKAN HIPERTENSI)	pelayanan publik	Non Digital	OPD	kesehatan	91.00	Penerapan	28-08-2022	08-03-2022
		2	PERUT PATIN (Pemeriksaan Gigi dan Mulut pada Calon Pengantin)	pelayanan publik	Non Digital	OPD	kesehatan	91.00	Penerapan	01-07-2023	14-04-2022
		3	BILIK PASROMAKU (BINA KONSELING KESEHATAN PENGANTIN SEHAT ROHANI DAN JASMANI DI KUA)	pelayanan publik	Non Digital	OPD	kesehatan	91.00	Penerapan	12-07-2023	07-03-2022

Rencana Kerja Pemerintah Daerah (RKPD) Kabupaten Padang Pariaman Tahun 2025

No	Admin OPD	NO	Judul Inovasi	Bentuk Inovasi	Jenis	Inisiator	Urusan Pemerintah	Nilai Kematangan	Tahapan Inovasi	Tanggal Input	Tanggal Penerapan
1	2		3	5	6	7	8	9	10	11	12
		4	KAPA BABALAH IKAN KAKAP (KADER PANTAU BAYI BARU LAHIR SAMPAI IMUNISASI DASAR LENGKAP)	pelayanan publik	Non Digital	OPD	kesehatan	90.00	Penerapan	17-07-2023	11-05-2022
		5	PELINTAS GANG JAMET (PEMANTAUAN DENGAN LINTAS SEKTOR TERHADAP GANGGUAN JIWA DAN MENTAL)	pelayanan publik	Non Digital	OPD	kesehatan	89.00	Penerapan	17-07-2023	14-03-2022
		6	GESIT PASA (GERAKAN SILATURAHMI IBU HAMIL TERPADU PADANG SAGO)	pelayanan publik	Non Digital	OPD	kesehatan	89.00	Penerapan	17-07-2023	15-03-2022
42	PUSKESMAS SIKABU (IGA2021.PUSKES_SIKABU)	1	MANA PETA BUMIL (Bersama Nagari melakukan Pemantauan Ibu Hamil	pelayanan publik	Non Digital	OPD	kesehatan,sosial	91.00	Penerapan	17-07-2023	14-02-2022
		2	TATI SELAH (Tumbuh kembang bAyi, balITa dan anak pra SEkoLAH)	pelayanan publik	Non Digital	OPD	kesehatan	92.00	Penerapan	17-07-2023	12-11-2022
		3	BUNDO EVA (Budayakan Nagari Tanpa ODGJ Melalui Evaluasi)	pelayanan publik	Non Digital	OPD	kesehatan,sosial	92.00	Penerapan	18-07-2023	24-10-2022
		4	BAJAMBA NASI SALA (PEMBANGUNAN JAMBAN SEHAT NAGARI SIKABU SALIBUTAN LUBUK ALUNG	pelayanan publik	Non Digital	OPD	kesehatan	92.00	Penerapan	27-07-2022	19-04-2021
43	PUSKESMAS SUNGAI GERINGGING (IGA2021.PUSKES_SUNGAIGERINGGING)	1	PESITI (PEMANTAUAN IBU HAMIL RESIKO TINGGI)	pelayanan publik	Non Digital	OPD	kesehatan	83.00	Penerapan	17-07-2023	17-04-2022
		2	GERCEB TB (GERAK CEPAT BERANTAS TB)	pelayanan publik	Non Digital	OPD	kesehatan	89.00	Penerapan	17-07-2023	04-07-2022

Rencana Kerja Pemerintah Daerah (RKPD) Kabupaten Padang Pariaman Tahun 2025

No	Admin OPD	NO	Judul Inovasi	Bentuk Inovasi	Jenis	Inisiator	Urusan Pemerintah	Nilai Kematangan	Tahapan Inovasi	Tanggal Input	Tanggal Penerapan
1	2	3	3	5	6	7	8	9	10	11	12
		3	GERBANG (GERAKAN TIDAK BUANG AIR BESAR SEMBARANGAN)	pelayanan publik	Non Digital	OPD	kesehatan	83.00	Penerapan	17-07-2023	07-03-2022
		4	TATUMBANG BAMADU (PEMANTAUAN TUMBUH KEMBANG BALITA MANDIRI OLEH IBU)	pelayanan publik	Non Digital	OPD	kesehatan	89.00	Penerapan	17-07-2023	14-06-2022
44	PUSKESMAS PASAR USANG (IGA2021.PUSKES_PASARUSANG)	1	PUSPA BAKABA DARA (PUSKESMAS PASAR USANG BAKABA DI UDARA)	pelayanan publik	Non Digital	ASN	kesehatan	89.00	Penerapan	27-07-2022	28-05-2022
		2	PUSPA GEMALI TINGGI (PUSKESMAS PASAR USANG GERAKAN BERSAMA PEDULI PERBAIKAN GIZI DENGAN DAUN MARUNGGI	pelayanan publik	Non Digital	Masyarakat	kesehatan	89.00	Penerapan	17-07-2023	03-08-2022
		3	PUSPA JEVALA (PUSKESMAS PASAR USANG JEMPUT IVA KE LAPANGAN)	pelayanan publik	Non Digital	OPD	kesehatan	88.00	Penerapan	29-08-2022	14-06-2021
		4	PUSPA BINISEKSI (PUSKESMAS PASAR USANG BIMBINGAN NIKAH SEHAT TERINTEGRAS)	pelayanan publik	Non Digital	Masyarakat	kesehatan	89.00	Penerapan	22-07-2023	10-08-2022
		5	PUSPA PEGI KEGI (PUSKESMAS PASAR USANG PEDULI KESEHATAN GIGI)	pelayanan publik	Non Digital	ASN	kesehatan	87.00	Penerapan	22-07-2023	03-08-2022
		6	SILARASI PUSPA	pelayanan publik	Digital	ASN	kesehatan	92.00	Penerapan	22-07-2023	22-07-2022
45	PUSKESMAS GASAN GADANG (IGA2021.PUSKES_GASANGADANG)	1	GERAKAN PENCEGAHAN KASUS ANEMIA PADA REMAJA PUTRI (GEPUK API)	pelayanan publik	Non Digital	OPD	kesehatan	88.00	Penerapan	27-07-2022	01-09-2022
		2	SINI SICEMAS CATIN (SKRINING NIKAH	pelayanan publik	Non Digital	OPD	kesehatan	85.00	Penerapan	31-08-2022	01-04-2021

Rencana Kerja Pemerintah Daerah (RKPD) Kabupaten Padang Pariaman Tahun 2025

No	Admin OPD	NO	Judul Inovasi	Bentuk Inovasi	Jenis	Inisiator	Urusan Pemerintah	Nilai Kematangan	Tahapan Inovasi	Tanggal Input	Tanggal Penerapan
1	2		3	5	6	7	8	9	10	11	12
			SEHAT CEGAH MASALAH CALON PENGANTIN)								
		3	CETAR DOPEBI (CEPAT TANGGAP CARI DIOBATI PASIEN TB)	pelayanan publik	Non Digital	Masyarakat	kesehatan	84.00	Penerapan	31-08-2022	31-03-2021
		4	TALI SIMPANG LAPAI SISBRO (DIGITALISASI SISTEM PENGENDALIAN CAPAIAN BERBASIS LAPORAN)	tata kelola pemerintahan daerah	Non Digital	OPD	kearsipan	88.00	Penerapan	30-08-2022	02-02-2021
46	PUSKESMAS ULAKAN (IGA2021.PUSKES_ULAKAN)	1	BATU SIRAT (Biasakan dan Terapkan hidUp Sehat dengan RamuAn Tradisional)	pelayanan publik	Digital	OPD	kesehatan	89.00	Penerapan	27-07-2022	04-04-2021
		2	CATIN KESEPIAN (CALON PENGANTIN KELUARGA SEHAT PINTAR DAN AMAN)	pelayanan publik	Digital	OPD	kesehatan	86.00	Penerapan	31-08-2022	01-06-2021
		3	POSDUREN (POSYANDU REMAJA KEREN)	pelayanan publik	Digital	OPD	kesehatan	87.00	Penerapan	31-08-2022	01-10-2021
		4	LASEGAR (LANSIA SEHAT DAN BUGAR)	pelayanan publik	Digital	OPD	kesehatan	87.00	Penerapan	31-08-2022	02-03-2021
		5	CEKEK BALIAK BANG (Cegah Kematian Bayi dan Balita agar Kasus Bisa Hilang)	pelayanan publik	Non Digital	OPD	kesehatan	88.00	Penerapan	31-08-2022	04-02-2022
47	PUSKESMAS KAMPUNG GUCI (IGA2021.PUSKES_KAMPUNGGUCI)	1	GPS (GERAKAN PEDULI SUSPEK) TBC	pelayanan publik	Non Digital	OPD	kesehatan	90.00	Penerapan	17-07-2023	03-04-2022
		2	GARDA TUMBANG (GERAKAN SADAR TUMBUH KEMBANG)	pelayanan publik	Non Digital	OPD	kesehatan	90.00	Penerapan	27-08-2022	20-12-2021
		3	ANTING SARIBU (ATASI STUNTING PADA 1000 HPK)	pelayanan publik	Non Digital	OPD	kesehatan	90.00	Penerapan	17-07-2023	01-04-2022
		4	LASKAR BUMILIN (KELAS KETERAMPILAN	pelayanan publik	Non Digital	OPD	kesehatan	90.00	Penerapan	22-07-2023	03-04-2022

Rencana Kerja Pemerintah Daerah (RKPD) Kabupaten Padang Pariaman Tahun 2025

No	Admin OPD	NO	Judul Inovasi	Bentuk Inovasi	Jenis	Inisiator	Urusan Pemerintah	Nilai Kematangan	Tahapan Inovasi	Tanggal Input	Tanggal Penerapan
1	2		3	5	6	7	8	9	10	11	12
			IBU HAMIL DAN BERSALIN)								
		5	GENTA BERMAS (GERAKAN ASUHAN MANDIRI PEMANFAATAN TOGA DAN AKUPRESUR BERSAMA MASYARAKAT)	pelayanan publik	Non Digital	OPD	kesehatan	90.00	Penerapan	17-07-2023	01-12-2022
48	PUSKESMAS LIMAU PURUT (IGA2021.PUSKES_LIMAUPURUT)	1	PASAR PEKAN (Pasar Pemeriksaan Kesehatan)	pelayanan publik	Digital	OPD	kesehatan	87.00	Penerapan	31-08-2022	08-01-2022
		2	MERAJUT (Makan Teri, Berenang, Pijat Dan Urut)	pelayanan publik	Teknologi	OPD	kesehatan	89.00	Penerapan	28-06-2023	01-01-2022
		3	ANGEL DARA (Duta Pemberian Tablet Tambah Darah Remaja)	pelayanan publik	Teknologi	OPD	kesehatan	90.00	Penerapan	23-06-2023	31-01-2022
		4	AYAM POTONG (Ayo Kendalikan PTM di setiap Korong)	pelayanan publik	Digital	OPD	kesehatan	89.00	Penerapan	27-07-2022	01-02-2022
		5	DUTA ANTI ROKOK DI NAGARI	pelayanan publik	Teknologi	OPD	kesehatan	91.00	Penerapan	21-07-2023	12-01-2022
49	PUSKESMAS KOTO BANGKO (IGA2021.PUSKES_KOTOBANGKO)	1	KONSE CATIN SEKOBA (KONSEling dan Edukasi CAlon PenganTIN SEhat KOto BAngko)	pelayanan publik	Non Digital	OPD	kesehatan	89.00	Penerapan	24-08-2022	12-05-2022
		2	JERIMIL KOBA (JEmpuT iRIngi ibu haMIL beresiko puskesmas KOto BAngko)	pelayanan publik	Non Digital	OPD	kesehatan	89.00	Penerapan	28-08-2022	09-05-2022
		3	SI JARI HATI KOBA (generaSI remaJA putRI seHAAt Tanpa anemla KOto BAngko)	pelayanan publik	Non Digital	OPD	kesehatan	89.00	Penerapan	30-08-2022	07-05-2022
		4	LATUM TB KOBA (LAcak SpuTUM TB KOto BAngko)	pelayanan publik	Non Digital	OPD	kesehatan	89.00	Penerapan	30-08-2022	04-04-2022
		5	RABAB KIM KOBA (RAzia BAyi Balita Kejar IMunisasi KOto BAngko)	pelayanan publik	Non Digital	OPD	kesehatan	89.00	Penerapan	21-06-2023	08-04-2022

Rencana Kerja Pemerintah Daerah (RKPD) Kabupaten Padang Pariaman Tahun 2025

No	Admin OPD	NO	Judul Inovasi	Bentuk Inovasi	Jenis	Inisiator	Urusan Pemerintah	Nilai Kematangan	Tahapan Inovasi	Tanggal Input	Tanggal Penerapan
1	2		3	5	6	7	8	9	10	11	12
		6	PENTING SEHAT MAPAN Koba (PENCEGAHAN STUNTING pada SERIBU HARI perTaMA kehidupan puskesmas Koto Bangko)	pelayanan publik	Non Digital	OPD	kesehatan	89.00	Penerapan	21-06-2023	04-04-2022
50	PUSKESMAS BATU BASA (IGA2021.PUSKES_BATUBASA)	1	BETAH BABA (BERBAGI TANAMAN HERBAL BATU BASA)	pelayanan publik	Non Digital	OPD	kesehatan	84.00	Penerapan	26-06-2023	01-04-2022
		2	BAJAMBA SELA (BATU BASA JAMBAN SEHAT SELALU)	pelayanan publik	Non Digital	OPD	kesehatan	86.00	Penerapan	26-06-2023	01-04-2022
		3	KEDAI BUMIL BABA (KELAS IBU HAMIL BATU BASA)	pelayanan publik	Non Digital	OPD	kesehatan	88.00	Penerapan	26-06-2023	01-04-2022
		4	JANDA BETE (Jemput Antar Dahak Bebas TBC)	pelayanan publik	Non Digital	OPD	kesehatan	83.00	Penerapan	26-06-2023	01-04-2022
		5	GEBANTING BABA (GERAKAN BASMI STUNTING BATU BASA)	pelayanan publik	Non Digital	OPD	kesehatan,sosial	88.00	Penerapan	24-08-2022	02-04-2021
		6	PINTU CINTA (PELAYANAN TERPADU UNTUK CALON PENGANTIN KITA)	pelayanan publik	Non Digital	Kepala Daerah	kesehatan	88.00	Penerapan	30-08-2022	02-04-2021
		7	SABU BABA (SAYUR BUAH BATU BASA)	pelayanan publik	Non Digital	OPD	kesehatan	88.00	Penerapan	30-08-2022	02-04-2021
51	PUSKESMAS KAMPUNG DALAM (IGA2021.PUSKES_KAMPUNGDALAM)	1	Laka Seribu (Lansia Kampung Dalam Sehat, Riang, dan Bugar)	pelayanan publik	Non Digital	OPD	kesehatan	87.00	Penerapan	21-07-2023	02-05-2022
		2	SILA PROKESDA (Siaran Langsung Promosi Kesehatan Puskesmas Kampung Dalam)	pelayanan publik	Non Digital	OPD	kesehatan	89.00	Penerapan	17-07-2023	02-05-2022
		3	Tanggung Bumil (Tanggap Dalam Mengelola Gigi dan Gusi Ibu Hamil)	pelayanan publik	Non Digital	OPD	kesehatan	87.00	Penerapan	14-07-2023	02-05-2022

Rencana Kerja Pemerintah Daerah (RKPD) Kabupaten Padang Pariaman Tahun 2025

No	Admin OPD	NO	Judul Inovasi	Bentuk Inovasi	Jenis	Inisiator	Urusan Pemerintah	Nilai Kematangan	Tahapan Inovasi	Tanggal Input	Tanggal Penerapan
1	2		3	5	6	7	8	9	10	11	12
		4	PosKesWa (Posyandu Kesehatan Jiwa)	pelayanan publik	Non Digital	OPD	kesehatan	87.00	Penerapan	17-07-2023	02-05-2022
52	PUSKESMAS PAUH KAMBAR (IGA2021.PUSKES_PAUHKAMBAR)	1	NANSA CETING MANANTI SKOR (NAN SABARIS CEGAH STUNTING DENGAN MAKANAN TAMBAHAN BERBAHAN IKAN SUBSTITUSI KELOR)	pelayanan publik	Non Digital	ASN	kesehatan	90.00	Penerapan	17-07-2023	01-08-2022
		2	KECAP MANIS NANSA (Konseling Calon Pengantin Menuju Pernikahan Sehat di Nan Sabaris)	pelayanan publik	Non Digital	ASN	kesehatan	90.00	Penerapan	21-07-2023	01-03-2022
		3	SAMBALADO PATAI (SCREENING BB, TB, LP DAN PEMERIKSAAN TEKANAN DARAH, GULA DARAH)	pelayanan publik	Non Digital	ASN	kesehatan	93.00	Penerapan	21-07-2023	25-02-2022
		4	LAPEK BARAJUIK (LAnsia PEduli Kesehatan Menuju Bahagia, Mandiri, Aktif Juga Inovatif Dan Mandiri)	pelayanan publik	Non Digital	OPD	kesehatan	91.00	Penerapan	17-07-2023	01-10-2022
53	PUSKESMAS SUNGAI SARIK (IGA2021.PUSKES_SUNGAISARIK)	1	MARAWA (Masyarakat Sadar Kesehatan Jiwa)	pelayanan publik	Teknologi	ASN	pemberdayaan masyarakat dan Desa	90.00	Penerapan	26-08-2022	01-11-2021
		2	RESKI BILLAR DAN LESTY KEJORA (Rekam Medis Beresiko Tinggi Bila Tidak Lancar dan Legalitas Responsibility Keep Jourjal and Rational)	pelayanan publik	Non Digital	ASN	kesehatan	82.00	Penerapan	18-07-2023	07-02-2022
		3	SIBUNTING (Sistem Informasi Bumil Sadar Stunting)	pelayanan publik	Teknologi	OPD	kesehatan	89.00	Penerapan	27-07-2022	04-10-2021

Rencana Kerja Pemerintah Daerah (RKPD) Kabupaten Padang Pariaman Tahun 2025

No	Admin OPD	NO	Judul Inovasi	Bentuk Inovasi	Jenis	Inisiator	Urusan Pemerintah	Nilai Kematangan	Tahapan Inovasi	Tanggal Input	Tanggal Penerapan
1	2		3	5	6	7	8	9	10	11	12
		4	KASEP GEULIS (Kartu Sehat Pengendalian Gula Darah Efektif Tertulis)	pelayanan publik	Digital	OPD	kesehatan	82.00	Penerapan	17-07-2023	01-10-2022
		5	GERBANG IDAMAN (Gerakan Stop Buang Air Besar Sembarangan Dengan Arisan Jamban)	pelayanan publik	Digital	OPD	kesehatan	88.00	Penerapan	17-07-2023	02-02-2022
		6	E-MARAWA (Early Maternatal Mental Health Awereness)	pelayanan publik	Teknologi	OPD	kesehatan	97.00	Penerapan	17-07-2023	10-01-2022
54	PUSKESMAS KAYU TANAM (IGA2021.PUSKES_KAYUTANAM)	1	TAPE CEMIL (Tablet Fe Cegah Anemia Ibu Hamil)	pelayanan publik	Digital	OPD	kesehatan,pemberdayaan masyarakat dan Desa	92.00	Penerapan	30-08-2022	27-02-2021
		2	PILAR SEHAT	daerah lainnya sesuai dengan Urusan Pemerintahan yang menjadi kewenangan Daerah	Non Digital	ASN	kesehatan,pemberdayaan masyarakat dan Desa	88.00	Penerapan	24-08-2022	01-08-2021
		3	JASA MASA (JAMBAN SEHAT MASYARAKAT SEHAT)	pelayanan publik	Non Digital	OPD	kesehatan,pemberdayaan masyarakat dan Desa	91.00	Penerapan	17-07-2023	27-02-2022
		4	KOBAR (Korong Berbagi Kabar dan Berita)	pelayanan publik	Non Digital	OPD	kesehatan,pemberdayaan masyarakat dan Desa	92.00	Penerapan	22-07-2023	16-05-2022
55	PUSKESMAS LUBUK ALUNG (IGA2021.PUSKES_LUBUKALUNG)	1	SALIODHA (Sahabat Peduli Orang Dengan HIV-AIDS)	pelayanan publik	Non Digital	ASN	kesehatan	90.00	Penerapan	29-08-2022	22-10-2021
		2	LARI CANTIK (Layanan Periksa CO Upaya berheNTI meroKok)	pelayanan publik	Non Digital	OPD	kesehatan	90.00	Penerapan	29-08-2022	16-10-2021
		3	Sehari Cermati (sehat hari ini ceria masa tua nanti)	pelayanan publik	Non Digital	OPD	kesehatan	85.00	Penerapan	24-08-2022	11-10-2021
		4	E MAS WADIN (Edukasi Masyarakat Terhadap	pelayanan publik	Non Digital	OPD	kesehatan,ketenteraman, ketertiban umum,	87.00	Penerapan	17-07-2023	14-08-2022

Rencana Kerja Pemerintah Daerah (RKPD) Kabupaten Padang Pariaman Tahun 2025

No	Admin OPD	NO	Judul Inovasi	Bentuk Inovasi	Jenis	Inisiator	Urusan Pemerintah	Nilai Kematangan	Tahapan Inovasi	Tanggal Input	Tanggal Penerapan
1	2		3	5	6	7	8	9	10	11	12
			Gangguan Jiwa Secara Dini)				dan perlindungan masyarakat				
		5	CETING RINDU (Cegah Resiko Tinggi Penyakit Tidak Menular melalui Program Posbindu)	pelayanan publik	Non Digital	OPD	kesehatan, ketenteraman, ketertiban umum, dan perlindungan masyarakat	87.00	Penerapan	20-07-2023	06-06-2022
		6	K POP ASIA PDG (Kenali Pertumbuhan Or Perkembangan Anak Sesuai Usia di Posyandu Secara Gratis)	pelayanan publik	Non Digital	OPD	kesehatan, ketenteraman, ketertiban umum, dan perlindungan masyarakat	88.00	Penerapan	20-07-2023	07-06-2022
		7	KUDA SEMPOSS (KUmputkan DAhak SEbanyak Mungkin Positif Obati Sampai Sembuh)	pelayanan publik	Non Digital	OPD	kesehatan	85.00	Penerapan	21-07-2023	04-11-2022
56	PUSKESMAS ANDURING (IGA2021.PUSKES_ ANDURING)	1	MAJU CANTIK (MARI JUALAN CEMILAN AMAN BERNUTRISI TIDAK INSTAN BERKALORI	pelayanan publik	Non Digital	OPD	kesehatan	89.00	Penerapan	23-08-2022	20-06-2022
		2	PENDEKAR TB (PENcegahan, DEteksi dini, Kuratif mAsyarakat AnduRing dari Penyakit TB)	pelayanan publik	Non Digital	OPD	kesehatan	89.00	Penerapan	21-07-2023	01-06-2022
		3	DeDK SIAKO DA (Deteksi Dini Kesehatan Siswa Sekolah Dasar)	pelayanan publik	Non Digital	OPD	kesehatan	89.00	Penerapan	21-07-2023	21-06-2022
		4	MINAT LARI PETIR (MINuman penyehAT ntuk LAnsia dan pendeRita PEnyakit TIdak menulaR)	pelayanan publik	Non Digital	OPD	kesehatan	89.00	Penerapan	21-07-2023	20-06-2022
		5	PESBBUK (PEmantauan KeSehatan IBu Hamil Melalui BUKu KIA)	pelayanan publik	Non Digital	OPD	kesehatan	88.00	Penerapan	21-07-2023	20-06-2022
57	PUSKESMAS KETAPING (IGA2021.PUSKES_ KETAPING)	1	LIHAT DEPE TUMBANG " (balita sehat dengan pemantauan tumbuh kembang)	pelayanan publik	Non Digital	OPD	kesehatan	90.00	Penerapan	30-08-2022	04-02-2022

Rencana Kerja Pemerintah Daerah (RKPD) Kabupaten Padang Pariaman Tahun 2025

No	Admin OPD	NO	Judul Inovasi	Bentuk Inovasi	Jenis	Inisiator	Urusan Pemerintah	Nilai Kematangan	Tahapan Inovasi	Tanggal Input	Tanggal Penerapan
1	2		3	5	6	7	8	9	10	11	12
		2	ARISAN SOSIALITA (Asuhan Mandiri Akupresur dan Ramuan TOGA sebagai Solusi Sehat Alami Untuk Kita)	pelayanan publik	Non Digital	OPD	kesehatan	90.00	Penerapan	31-08-2022	01-02-2021
		3	KRUPUK TENGGIRI" (kunjungan rumah penduduk untuk meningkatkan kesehatan gigi dalam nagari)	pelayanan publik	Non Digital	OPD	kesehatan	90.00	Penerapan	31-08-2022	01-02-2021
		4	PARTI (pendampingan kader Fe pada remaja putri dalam penanggulangan anemia)	pelayanan publik	Non Digital	OPD	kesehatan	90.00	Penerapan	10-07-2023	04-02-2022
		5	PEKA TENSI (Pendampingan melalui Kartu pengingat pada penderita Hipertensi)	pelayanan publik	Non Digital	OPD	kesehatan	90.00	Penerapan	18-07-2023	04-02-2022
58	PUSKESMAS PATAMUAN (IGA2021.PUSKES_ PATAMUAN)	1	GELAS PUSPA (GERAKAN LANSIA SEHAT PUSKESMAS PATAMUAN)	pelayanan publik	Non Digital	OPD	kesehatan	91.00	Penerapan	22-07-2023	31-05-2022
		2	GENOSIDA (GERAKAN DONOR DARAH SELAMATKAN IBU DAN ANAK)	pelayanan publik	Non Digital	OPD	kesehatan	91.00	Penerapan	17-07-2023	18-07-2022
		3	MAMA SARAH (MARI MAKAN SAYUR SERTA BUAH)	pelayanan publik	Non Digital	ASN	kesehatan	89.00	Penerapan	17-07-2023	28-02-2022
59	PUSKESMAS SICINCIN (IGA2021.PUSKES_ SICINCIN)	1	MANTRA CINTA (MINUMAN TRADISIONAL SICINCIN SEHAT BAHAGIA)	pelayanan publik	Non Digital	OPD	kesehatan	80.00	Penerapan	23-08-2022	09-01-2021
		2	JEMPOL SI DIA (Jemput dan Kontrol Penderita Hipertensi dan Diabetes Mellitus)	pelayanan publik	Non Digital	OPD	kesehatan	88.00	Penerapan	27-08-2022	05-01-2021

Rencana Kerja Pemerintah Daerah (RKPD) Kabupaten Padang Pariaman Tahun 2025

No	Admin OPD	NO	Judul Inovasi	Bentuk Inovasi	Jenis	Inisiator	Urusan Pemerintah	Nilai Kematangan	Tahapan Inovasi	Tanggal Input	Tanggal Penerapan
1	2	3	3	5	6	7	8	9	10	11	12
		3	PADUSI SIKEPHIL (Para Duta Sanitasi Sicincin Kepala Hilalang)	pelayanan publik	Non Digital	OPD	kesehatan	89.00	Penerapan	17-07-2023	07-01-2022
		4	BETIS SIKEPHIL (Bebas Tuberkulosis Sicincin Kepala Hilalang)	pelayanan publik	Non Digital	OPD	kesehatan	89.00	Penerapan	17-07-2023	17-01-2022
		5	PUSLING PMBA SIKEPHIL (Pendidikan dan Edukasi Cegah Masalah Stunting melalui PMBA Sicincin Kepala Hilalang)	pelayanan publik	Non Digital	OPD	kesehatan	89.00	Penerapan	17-07-2023	11-03-2022
		6	SAMAWA SIKEPHIL (Sehatkan dan Latih Sampai Mandiri Orang dengan Gangguan Jiwa Sicincin Kepala Hilalang)	pelayanan publik	Non Digital	OPD	kesehatan	89.00	Penerapan	17-07-2023	07-01-2022

Sumber : Bapelitbangda ;2023

2.2. Evaluasi Pelaksanaan Program dan Kegiatan RKPD sampai Tahun Berjalan dan Realisasi RPJMD

2.2.1. Evaluasi pelaksanaan program dan kegiatan RKPD

Evaluasi pelaksanaan program, kegiatan dan sub kegiatan RKPD sampai tahun berjalan adalah pelaksanaan program tahun anggaran 2023. Ini bertujuan untuk melihat perkembangan capaian target indikator program, kegiatan dan sub kegiatan pada setiap perangkat daerah sesuai bidang urusan masing-masing, yang telah dicapai sampai dengan triwulan 4 (empat) tahun 2023. Hasil evaluasi ini dimaksudkan untuk mewujudkan konsistensi antara kebijakan dengan pelaksanaan dan hasil rencana pembangunan daerah sesuai sasaran dan indikator kinerja yang telah ditetapkan. Selain itu, evaluasi terhadap dokumen perencanaan ini juga digunakan untuk melihat konsistensi antara jumlah program, kegiatan dan sub kegiatan yang terdapat pada dokumen perencanaan RKPD Tahun 2023 dan APBD Tahun 2023.

Hasil evaluasi pelaksanaan program, kegiatan dan sub kegiatan pada RKPD tahun 2023 berdasarkan urusan dan perangkat daerah pelaksana dapat dilihat pada Tabel 2.88 di bawah ini.

Tabel 2.88 Evaluasi terhadap Hasil RKPD (Form. E.60)
Kabupaten Padang Pariaman
Tahun 2023

No.	Sasaran	Kode	Urusan/ Bidang Urusan Pemerintahan Daerah dan	Indikator Kinerja Program (Outcome) / Kegiatan (Output)	Satuan	Target RPJMD Kabupaten pada Tahun 2026 (Akhir Periode RPJMD)	Realisasi Capaian Kinerja RPJMD Kabupaten sampai		Target Kinerja dan Anggaran RKPD Kabupaten Tahun 2023				Realisasi Kinerja Pada Triwulan				Realisasi Capaian Kinerja dan Anggaran RKPD Kabupaten		Tingkat Capaian Kinerja dan Realisasi Anggaran		Realisasi Kinerja dan Anggaran RPJMD Kabupaten s/d Tahun		Tingkat Capaian Kinerja dan Realisasi Anggaran		Perangkat Daerah		
							8	9	I		II		III		IV		14	15=14/9*100	16 = 8 + 14		17=16/7 x100%						
									K	Rp.	K	Rp.	K	Rp.	K	Rp.			K	Rp.	K	Rp.	K	Rp.		K	Rp.
URUSAN PEMERINTAHAN WAJIB YANG BERKAITAN DENGAN PELAYANAN DASAR																											
URUSAN PEMERINTAHAN BIDANG PENDIDIKAN																											
				PROGRAM PENUNJANG URUSAN PEMERINTAHAN DAERAH KABUPATEN/KOTA	Persentase Terpenuhinya Pelayanan Pemerintah Daerah	%	98,86	2.872.037.389.417	83	416.234.129.248	97	427.595.737.845	58.070.914.994	128.215.593.905	91.308.048.495	96	130.868.007.588	96,00	408.462.564.982	98,97	95,53	179,00	824.696.694.230	181,06	28,71	DISDIKBUD	
					Nilai SAKIP Perangkat Daerah Hasil Evaluasi Inspektorat	Nilai	A		A		A					BB		BB		BB		A		A			
					Persentase Temuan BPK yang ditindaklanjuti	%	100		100		100					100		100,00		100,00		200,00		200,00			
				Perencanaan, Penguangan dan Evaluasi Kinerja Perangkat Daerah	Jumlah Data Sekolah Peserta Didik, Guru, dan Tenaga Kependidikan, Serta sara Prasarana Sekolah	%	100	610.500.000	99	253.721.463	100	76.369.297	-	0	-	9	76.369.297	0	0	9,00	76.369.297	9,00	100,00	108,00	330.090.760	108,00	54,07
				Penyusunan Dokumen Perencanaan Perangkat Daerah	Jumlah Dokumen Perencanaan Perangkat Daerah	Dokumen	90	92.500.000	15	78.657.055	6	40.565.192	-	0	6	40.565.192		6,00	40.565.192	100,00	100,00	21,00	119.222.247	23,33	128,89		
				Koordinasi Dan Penyusunan Dokumen RKA-SKPD	Jumlah Dokumen RKA-SKPD dan Laporan Hasil Koordinasi Penyusunan Dokumen RKA-SKPD	Dokumen	75	35.500.000										0,00	-	0,00	0,00	0,00	-	0,00	0,00		
				Koordinasi Dan Penyusunan Dokumen Perubahan RKA-SKPD	Jumlah Dokumen Perubahan RKA-SKPD dan Laporan Hasil Koordinasi Penyusunan Dokumen Perubahan RKA-SKPD	Dokumen	75	35.500.000										0,00	-	0,00	0,00	0,00	-	0,00	0,00		
				Koordinasi Dan Penyusunan Dokumen DPA-SKPD	Jumlah Dokumen DPA-SKPD dan Laporan Hasil Koordinasi Penyusunan Dokumen DPA-SKPD	Dokumen	75	18.500.000										0,00	-	0,00	0,00	0,00	-	0,00	0,00		
				Koordinasi Dan Penyusunan Dokumen Perubahan DPA-SKPD	Jumlah Dokumen Perubahan DPA-SKPD dan Laporan Hasil Koordinasi Penyusunan Dokumen Perubahan DPA-SKPD	Dokumen	75	18.500.000										0,00	-	0,00	0,00	0,00	-	0,00	0,00		
				Koordinasi dan Penyusunan Laporan Capaian Kinerja dan Ikhtisar Realisasi Kinerja SKPD	Jumlah Laporan Capaian Kinerja dan Ikhtisar Realisasi Kinerja SKPD dan Laporan Hasil Koordinasi Penyusunan Laporan Capaian Kinerja dan Ikhtisar Realisasi Kinerja SKPD	Laporan	85	410.000.000	9	175.064.408	10	35.804.105	0	0	10	35.804.105		10,00	35.804.105	100,00	100,00	19,00	210.868.513	22,35	51,43		
				Aministrasi Keuangan Perangkat Daerah	Jumlah Penyediaan Gaji/Tunjangan/Pelaksanaan Tugas dan Penyusunan Laporan Keuangan Akhir Tahun SK/PD	100	2.863.670.789.417	33	413.788.016.336	100	426.956.116.526	14	57.843.160.060	30	128.215.593.905	21	91.161.880.872	31	130.663.508.123	95,53	407.884.142.960	95,53	95,53	128,53	821.672.159.296	128,53	28,69
				Penyediaan Gaji dan Tunjangan ASN	Jumlah Orang yang Menerima Gaji dan Tunjangan ASN	Orang/bulan	6	2.858.269.789.417	12	412.857.013.240	3834	426.076.200.526	57.843.160.060	127.895.628.905	90.943.995.872	3834	130.340.728.123	3834,00	407.023.512.960	100,00	95,53	3846,00	819.880.526.200	64100,00	28,68		
				Penyediaan Administrasi Pelaksanaan tugas ASN	Jumlah Dokumen Hasil Penyediaan Administrasi Pelaksanaan Tugas ASN	Dokumen	72	4.554.000.000	12	931.003.096	18	879.916.000		5	319.965.000	4	217.885.000	9	322.780.000	18,00	860.630.000	100,00	97,81	30,00	1.791.633.096	41,67	39,34
				Koordinasi dan Penyusunan Laporan Keuangan Akhir Tahun SKPD	Jumlah Laporan Keuangan Akhir Tahun SKPD dan Laporan Hasil Koordinasi Penyusunan Laporan Keuangan Akhir Tahun SKPD	Laporan	3036	847.000.000	0	-		-						0,00	-	0,00	0,00	0,00	-	0,00	0,00		
				Administrasi Kepegawaian Perangkat Daerah	Rasio Untuk mengikuti Pelatihan / Bimtek / TOT	99	290.000.000	81	53.305.940	100	10.000.000		-	0	-	100	10.000.000		100,00	10.000.000	100,00	100,00	181,00	63.305.940	182,83	21,83	
				Pendataan dan Pengolahan Administrasi Kepegawaian	Jumlah Dokumen Pendataan dan Pengolahan Administrasi Kepegawaian	Dokumen		-	630	29.938.100	700	10.000.000		-	680	10.000.000		680,00	10.000.000	97,14	100,00	1510,00	39.938.100				
				Bimbingan Teknis Implementasi Peraturan Perundang-Undangan	Jumlah Orang yang Mengikuti Sosialisasi Peraturan Perundang-Undangan	Orang	300	290.000.000	32	23.367.840									0,00	-		32,00	23.367.840	10,67	8,06		
				Administrasi Umum Perangkat Daerah	Rasio Administrasi Umum Pemerintahan Daerah	99	107.500.000	99	289.849.139	100	29.432.430	10	7.266.030	0	-	0	-	90	22.166.400	100,00	29.432.430	100,00	100,00	199,00	319.281.569	201,01	297,01

Rencana Kerja Pemerintah Daerah (RKPD) Kabupaten Padang Pariaman Tahun 2025

No.	Sasaran	Kode	Urusan/ Bidang Urusan Pemerintahan Daerah dan	Indikator Kinerja Program (Outcome) / Kegiatan (Output)	Satuan	Target RPJMD Kabupaten pada Tahun 2026 (Akhir Periode RPJMD)		Realisasi Capaian Kinerja RPJMD Kabupaten sampai		Target Kinerja dan Anggaran RKPD Kabupaten Tahun 2023		Realisasi Kinerja Pada Triwulan				Realisasi Capaian Kinerja dan Anggaran RKPD Kabupaten		Tingkat Capaian Kinerja dan Realisasi Anggaran		Realisasi Kinerja dan Anggaran RPJMD Kabupaten s/d Tahun		Tingkat Capaian Kinerja dan Realisasi Anggaran		Perangkat Daerah				
						7		8		9		10		11		12		13		14		15=14/9*100			16 = 8 + 14		17=16/7 x100%	
						K	Rp.	K	Rp.	K	Rp.	K	Rp.	K	Rp.	K	Rp.	K	Rp.	K	Rp.	K	Rp.		K	Rp.	K	Rp.
			Penyediaan Peralatan dan Perlengkapan Kantor	Jumlah Paket Peralatan dan Perlengkapan Kantor yang Disediakan	Paket	20	45.000.000	3	59.963.370									0,00	-			3,00	59.963.370	15,00	133,25			
			Penyediaan Bahan Bacaan dan Peraturan Perundang-Undangan	Jumlah Dokumen Bahan Bacaan dan Peraturan Perundang-Undangan yang Disediakan	Dokumen	72	72.000.000	12	6.300.000									0,00	-			12,00	6.300.000	16,67	8,75			
			Fasilitasi Kunjungan Tamu	Jumlah Laporan Fasilitasi Kunjungan Tamu	Laporan			12	19.903.000	12	-	-						0,00	-	0,00		12,00	19.903.000					
			Penyelenggaraan Rapat Koordinasi dan Konsultasi SKPD	Jumlah Laporan Penyelenggaraan Rapat Koordinasi dan Konsultasi SKPD	Laporan	3600	575.000.000	3869	120.541.127	1	29.432.430	0	7.266.030			1	22.166.400	1,00	29.432.430	100,00	100,00	3870,00	149.973.557	107,50	26,08			
			Penatausahaan Arsip Dinamis pada SKPD	Jumlah Dokumen Penatausahaan Arsip Dinamis pada SKPD	Dokumen	2820		470	83.141.642									0,00	-			470,00	83.141.642	16,67				
			Pengadaan Barang Milik Daerah Penunjang Urusan Pemerintahan Daerah	Jumlah Pengadaan Peralatan dan Mesin Lainnya.		94	35.000.000	65	94.219.000	100	-	-						0,00	-	0,00	0,00	65,00	94.219.000	69,15	269,20			
			Pengadaan Kendaraan Perorangan Dinas atau Kendaraan Dinas Jabatan	Jumlah Unit Kendaraan Perorangan Dinas atau Kendaraan Dinas Jabatan yang Disediakan	Unit	6	388.500.000	2	34.420.000		-							0,00	-	0,00	0,00	2,00	34.420.000	33,33	8,86			
			Pengadaan Peralatan dan Mesin Lainnya	Jumlah Unit Peralatan dan Mesin Lainnya yang Disediakan	Unit	22	310.000.000	3	59.799.000		-								0,00	-	0,00	0,00	3,00	59.799.000	13,64	19,29		
			Pengadaan gedung kantor/bangunan lainnya	Jumlah Unit Gedung Kantor atau Bangunan Lainnya yang Disediakan	Unit	6	16.000.000.000												0,00	-	0,00	0,00	0,00	-	0,00	0,00		
			Penyediaan Jasa Penunjang Urusan Pemerintahan Daerah	Rasio Jasa Penunjang Pemerintahan Daerah		100	7.158.600.000	100	1.611.718.293	100	520.757.592	42	220.488.904	0	-	11	56.736.326	35	182.333.065	88,00	459.558.295	88,00	88,25	188,00	2.071.276.588	188,00	26,93	
			Penyediaan Jasa Surat Menyurat	Jumlah Laporan Penyediaan Jasa Surat Menyurat	Laporan	72	360.500.000	12	78.598.390	1	7.894.000		-		1	7.894.000		1,00	7.894.000	100,00	100,00	13,00	86.492.390	18,06	24,68			
			Penyediaan Jasa Komunikasi, Sumber Daya Air dan Listrik	Jumlah Laporan Penyediaan Jasa Komunikasi, Sumber Daya Air dan Listrik yang Disediakan	Laporan	72	395.000.000	12	35.692.883	12	72.450.000	2	8.488.904		6	17.642.326	4	9.355.665	12,00	35.486.895	100,00	48,98	24,00	71.179.778	33,33	18,02		
			Penyediaan Jasa Pelayanan Umum Kantor	Jumlah Laporan Penyediaan Jasa Pelayanan Umum Kantor yang Disediakan	Laporan	72	6.413.100.000	12	1.497.427.020	65	440.413.592	30	212.000.000		15	31.200.000	20	172.977.400	65,00	416.177.400	100,00	94,50	77,00	1.913.604.420	106,94	0,00		
			Pemeliharaan Barang Milik Daerah Penunjang Urusan Pemerintahan Daerah	Rasio Pemeliharaan Barang Milik Daerah Urusan Pemerintahan Daerah		100	165.000.000	100	143.299.077	100	3.062.000	-	0	-	100	3.062.000	0	-	100,00	3.062.000	100,00	100,00	200,00	146.361.077	200,00	88,70		
			Penyediaan Jasa Pemeliharaan, Biaya Pemeliharaan dan Pajak Kendaraan Perorangan Dinas atau Kendaraan Dinas Jabatan	Jumlah Kendaraan Perorangan Dinas atau Kendaraan Dinas Jabatan yang Dipelihara dan dibayarkan Pajaknya	Unit	72	622.500.000	12	78.370.077									0,00	-	0,00	0,00	12,00	78.370.077	16,67	12,59			
			Pemeliharaan Peralatan dan Mesin Lainnya	Jumlah Peralatan dan Mesin Lainnya yang Dipelihara	Unit	72	145.000.000	12	34.929.000	7	3.062.000		-		6	3.062.000		6,00	3.062.000	85,71	100,00	18,00	37.991.000	25,00	26,20			
			Pemeliharaan/Rehabilitasi Sarana dan Prasarana Gedung Kantor atau Bangunan Lainnya yang Dipelihara/Direhabilitasi	Jumlah Sarana dan Prasarana Gedung Kantor atau Bangunan Lainnya yang Dipelihara/Direhabilitasi	Unit	72	150.000.000	12	30.000.000	12	-		-					0,00	-	0,00	0,00	12,00	30.000.000	16,67	20,00			
			PROGRAM PENGELOLAAN PENDIDIKAN	Rasio Pengelolaan dan Kebutuhan Pendidikan Dasar		64,3	1.060.472.994.013	45,5	99.980.811.978	56,31	109.837.415.382	2	196.700.000	7	7.577.125.860	9	9.158.962.182	74	87.549.895.786	92,00	104.482.683.828	163,38	95,12	137,50	204.463.495.806	213,84	19,28	DISDIKBUD
			Pengelolaan Pendidikan Sekolah Dasar			59,45	702.154.620.209	48,5	62.790.486.854	58,27	70.649.186.000	5	111.800.000	8	5.467.015.000	8	5.587.230.510	79	55.603.298.998	100,00	66.769.344.508	171,61	94,51	148,50	129.559.831.362	249,79	18,45	
			Penambahan Ruang Kelas Baru	Jumlah Ruang Kelas Baru yang Bertambah	Ruang	17	1.628.000.000	2	350.000.000	3			-		40.353.266	3	308.376.529	3,00	348.729.795	100,00	99,64	5,00	348.729.795	29,41	21,42			
			Pembangunan Ruang Guru/Kepala Sekolah/TU yang Telah Dibangun	Jumlah Ruang Guru/Kepala Sekolah/TU yang Telah Dibangun	Ruang	36	5.677.671.000	13										0,00	-	0,00	0,00	13,00	-	36,11	0,00			
			Pembangunan Perpustakaan Sekolah	Jumlah Perpustakaan Sekolah yang Telah Dibangun	Ruang	58	9.678.648.000	22										0,00	-	0,00	0,00	22,00	-	37,93	0,00			
			Pembangunan Sarana Prasarana dan Utilitas Sekolah yang Telah Dibangun	Jumlah Sarana, Prasarana dan Utilitas Sekolah yang Telah Dibangun	Unit	147	20.782.665.000	120	3.828.351.709	3	5.528.088.000		-		644.802.023	3	4.806.156.845	3,00	5.450.958.868	100,00	98,60	123,00	9.279.310.577	83,67	44,65			
			Rehabilitasi Sedang/Berat Ruang Kelas Sekolah	Jumlah Ruang Kelas yang Direhabilitasi Sedang/Berat	Ruang	80	12.673.002.000	2	963.394.055	85	4.413.737.340		-		920.982.621	85	3.221.634.839	85,00	4.142.617.460	100,00	93,86	87,00	5.106.011.515	108,75	40,29			

Rencana Kerja Pemerintah Daerah (RKPD) Kabupaten Padang Pariaman Tahun 2025

No.	Sasaran	Kode	Urusan/ Bidang Urusan Pemerintahan Daerah dan	Indikator Kinerja Program (Outcome) / Kegiatan (Output)	Satuan	Target RPJMD Kabupaten pada Tahun 2026 (Akhir Periode RPJMD)		Realisasi Capaian Kinerja RPJMD Kabupaten sampai		Target Kinerja dan Anggaran RKPD Kabupaten Tahun 2023		Realisasi Kinerja Pada Triwulan				Realisasi Capaian Kinerja dan Anggaran RKPD Kabupaten		Tingkat Capaian Kinerja dan Realisasi Anggaran		Realisasi Kinerja dan Anggaran RPJMD Kabupaten s/d Tahun		Tingkat Capaian Kinerja dan Realisasi Anggaran		Perangkat Daerah								
						K	Rp.	K	Rp.	K	Rp.	I		II		III		IV		15=14/9*100		16 = 8 + 14			17=16/7 x100%							
												K	Rp.	K	Rp.	K	Rp.	K	Rp.	K	Rp.	K	Rp.		K	Rp.	K	Rp.	K	Rp.		
1	2	3	4	5	6	7	8	9	10	11	12	13	14	15	16	17	18	19	20	21	22	23	24	25	26	27	28	29	30			
			Rehabilitasi Sedang/Berat Ruang Guru/Kepala Sekolah/TU		Ruang	12 Paket	485.000.000	268.583.175										0,00	-	0,00	0,00	0,00	268.583.175	0,00	55,38							
			Rehabilitasi Sedang/Berat Perpustakaan Sekolah		Ruang	3 Paket	350.000.000	444.346.433										0,00	-	0,00	0,00	0,00	444.346.433	0,00	126,96							
			Rehabilitasi Sedang Berat Sarana Prasarana dan Utilitas Sekolah		Ruang	20 Paket	450.000.000	173.367.058										0,00	-	0,00	0,00	0,00	173.367.058	0,00	38,53							
			Pengadaan Mebelur Sekolah		Ruang	2 Paket	175.000.000											0,00	-	0,00	0,00	0,00	-	0,00	0,00							
			Rehabilitasi Sedang/Berat Ruang Guru/Kepala Sekolah/TU yang Telah Direhabilitasi Sedang/Berat		Ruang	48	2.715.499.000		9	430.000.000					9	427.798.708	9,00	427.798.708	100,00	99,49	9,00	427.798.708	18,75	15,75								
			Rehabilitasi Sedang/Berat Perpustakaan Sekolah yang Telah Direhabilitasi Sedang/Berat		Ruang	18	2.127.388.000		1	175.000.000					28.883.800	1	145.276.712	1,00	174.160.512	100,00	99,52	1,00	174.160.512	5,56	8,19							
			Rehabilitasi Sedang Berat Sarana Prasarana dan Utilitas Sekolah yang Telah Direhabilitasi		Unit	118	1.971.756.000		3	765.000.000					3	627.300.630	3,00	627.300.630	100,00	82,00	3,00	627.300.630	2,54	31,81								
			Pengadaan Mebelur Sekolah		Paket	41	975.000.000		20	425.000.000					101.898.000	20	322.684.725	20,00	424.582.725	100,00	99,90	20,00	424.582.725	48,78	43,55							
			Pengadaan Perlengkapan Sekolah		Paket	52	7.105.000.000	2	4.207.132.020	23	691.310.660				13	471.760.500	10	200.539.500	23,00	672.300.000	100,00	97,25	25,00	4.879.432.020	48,08	68,68						
			Pengadaan Perlengkapan Siswa		Unit				413	280.000.000					95.643.000	413	182.689.000	413,00	278.332.000	100,00	99,40	413,00	278.332.000	0,00								
			Penyediaan Biaya Personil Peserta Didik Sekolah Dasar		Peserta Didik	298562	280.269.000.000	49225	41.950.083.904									0,00	-	0,00	0,00	49225,00	41.950.083.904	16,49	14,97							
			Pengadaan Alat Praktik dan Peraga Siswa		Paket	30	1.450.000.000											0,00	-	0,00	0,00	0,00	-	0,00	0,00							
			Penyelenggaraan Proses Belajar dan Ujian Bagi Peserta Didik		Satuan Pendidikan	2448	448.000.000	408	67.913.700	413	35.000.000							-	13.650.000	5.270.000	413	16.080.000	413,00	35.000.000	100,00	100,00	821,00	102.913.700	33,54	22,97		
			Penyusunan dan Tindak Lanjut Evaluasi Satuan Pendidikan Dasar		Satuan Pendidikan	6	240.000.000											0,00	-	0,00	0,00	0,00	-	0,00	0,00							
			Pembinaan Minat, Bakat dan Kreativitas Siswa		Peserta Didik	5	820.000.000		799	86.000.000								-	100	7.500.000	550	66.261.500	125	11.299.000	775,00	85.060.500	97,00	98,91	775,00	85.060.500	15500,00	10,37
			Penyediaan Pendidik dan Tenaga Kependidikan Bagi Satuan Pendidikan Sekolah Dasar		Orang/bulan			2142	10.761.094.000	2101/ bulan	12.540.000.000							-	2101	5.262.000.000	2101	3.067.034.900	2101	2.941.526.000	6303,00	11.270.560.900	0,00	89,88	8445,00	22.031.654.900	0,00	
			Pengembangan Karir Pendidik dan Tenaga Kependidikan Pada Satuan Pendidikan Sekolah Dasar		Orang			410	34.147.500	413	22.000.000							-	50	16.165.000	250	15.440.900	163	5.390.000	413,00	20.830.900	100,00	94,69	823,00	54.978.400	0,00	
			Pembinaan Kelembagaan Dan Manajemen Sekolah			11142	71.091.000.000	0	92.073.300	413	910.050.000							111.800.000	167.700.000	128.900.000	359.390.000	0,00	767.790.000	0,00	84,37	0,00	859.863.300	0,00	1,21			
			Jumlah Sekolah Menengah Dasar yang Dilaksanakan Pembinaan Kelembagaan dan manajemen sekolah		Satuan Pendidikan	2460	320.000.000	413										65	75	73	200	413,00	-	0,00	0,00	826,00	-	33,58	0,00			
			Pengelolaan Dana BOS Sekolah Dasar		Satuan Pendidikan	2460	453.000.000			413	43.848.000.000							-			413	41.925.793.260	413,00	41.925.793.260	100,00	95,62	413,00	41.925.793.260	16,79	9255,14		
			Peningkatan Kapasitas Pengelolaan Dana BOS Sekolah Dasar		Orang	2460				200	150.000.000							-	50	16.165.000	140	101.363.250	190,00	117.528.250	95,00	78,35	190,00	117.528.250	7,72			
			Pengelolaan Pendidikan Sekolah Menengah Pertama			0,6775	271.350.684.168	0,48	27.183.451.447	0,6256	26.062.134.782	0,02	70.500.000	0,05111968	1.332.288.000	0,35	1.501.172.222	0,2	22.259.623.406	0,62	25.163.583.628	99,28	96,55	1,10	52.347.035.075	162,53	19,29					
			Pembangunan Ruang Guru/Kepala Sekolah/TU yang Telah Dibangun		Ruang	107	9.646.446.000	2	371.799.566	1	200.000.000							-			1	199.169.000	1,00	199.169.000	100,00	99,58	3,00	570.968.566	2,80	5,92		
			Pembangunan Perpustakaan Sekolah yang Telah Dibangun		Ruang	20	4.475.970.000	3	69.299.489														3,00	69.299.489	15,00	1,55						

Rencana Kerja Pemerintah Daerah (RKPD) Kabupaten Padang Pariaman Tahun 2025

No.	Sasaran	Kode	Urusan/ Bidang Urusan Pemerintahan Daerah dan	Indikator Kinerja Program (Outcome) / Kegiatan (Output)	Satuan	Target RPJMD Kabupaten pada Tahun 2026 (Akhir Periode RPJMD)		Realisasi Capaian Kinerja RPJMD Kabupaten sampai		Target Kinerja dan Anggaran RKPD Kabupaten Tahun 2023		Realisasi Kinerja Pada Triwulan				Realisasi Capaian Kinerja dan Anggaran RKPD Kabupaten		Tingkat Capaian Kinerja dan Realisasi Anggaran		Realisasi Kinerja dan Anggaran RPJMD Kabupaten s/d Tahun		Tingkat Capaian Kinerja dan Realisasi Anggaran		Perangkat Daerah							
						7		8		9		10		11		12		13		14		15=14/3*100			16 = 8 + 14		17=16/7 x100%				
						K	Rp.	K	Rp.	K	Rp.	K	Rp.	K	Rp.	K	Rp.	K	Rp.	K	Rp.	K	Rp.		K	Rp.	K	Rp.			
1			Pembangunan Laboratorim	Jumlah Ruang Laboratorium yang Telah Dibangun	Ruang	29	12.186.027.000	11	403.023.640	4	530.138.530					109.745.408	4	328.522.620	4,00	438.268.028	100,00	82,67	15,00	841.291.668	51,72	6,90					
			Pembangunan Sarana, Prasarana dan Utilitas Sekolah	Jumlah Sarana, Prasarana dan Utilitas Sekolah yang Telah Dibangun	Unit	40	6.340.768.500	12	1.904.809.500	3	550.000.000					5.050.000	3	329.722.100	3,00	334.772.100	100,00	60,87	15,00	2.239.581.600	37,50	35,32					
			Rehabilitasi Sedang/Berat Ruang Kelas Sekolah	Jumlah Ruang kelas sekolah yang Telah Direhabilitasi Sedang/Berat	Ruang	107	13.293.461.460	2	581.333.503	19	1.141.348.514					141.571.150	19	893.237.350	19,00	1.034.808.500	100,00	90,67	21,00	1.616.142.003	19,63	12,16					
			Rehabilitasi Sedang/Berat Ruang Guru Sekolah	Jumlah Ruang Guru Sekolah yang Telah Direhabilitasi Sedang/Berat	Ruang	45	5.903.500.000	1	126.240.126										0,00	-			1,00	126.240.126	2,22	2,14					
			Rehabilitasi Sedang / Berat Perpustakaan Sekolah	Jumlah Perpustakaan Sekolah yang Telah Direhabilitasi Sedang/Berat	Ruang	25	2.863.100.000	1	37.722.482	1	100.000.000					470.000	1	98.880.000	1,00	99.350.000	100,00	99,35	2,00	137.072.482	8,00	4,79					
			Rehabilitasi Sedang /Berat Laboratorium	Jumlah Laboratorium yang Telah Direhabilitasi Sedang/Berat	Ruang	21	2.127.500.000	1	38.257.622	4	150.000.000					940.000	1	148.560.000	1,00	149.500.000	25,00	99,67	2,00	187.757.622	9,52	8,83					
			Rehabilitasi Sedang / Berat Sarana, Prasarana dan Utilitas Sekolah	Jumlah Sarana, Prasarana dan Utilitas Sekolah yang Telah Direhabilitasi Sedang/Berat	Unit	40	3.487.431.208	7	201.961.889	11	1.633.697.738					9.100.000		355.421.850	8	1.477.007.897	8,00	1.841.529.747	72,73	112,72	15,00	2.043.491.636	37,50	58,60			
			Pengadaan Mebeluer Sekolah	Jumlah Mebel Sekolah yang Tersedia	Paket	21	583.000.000	20	48.200.000	2	250.000.000							2	249.500.000	2,00	249.500.000	100,00	99,80	22,00	297.700.000	104,76	51,06				
			Pengadaan Perlengkapan Sekolah	Jumlah Perlengkapan Sekolah yang Tersedia	Paket	36	4.811.480.000	7	126.860.000										0,00	-			7,00	126.860.000	19,44	2,64					
			Pengadaan Perlengkapan Siswa	Jumlah Perlengkapan Siswa yang Tersedia	Paket					62	21.390.000							62	21.385.000	62,00	21.385.000	100,00	99,98	62,00	21.385.000						
			Penyediaan Balaia Personil Peserta Didik Sekolah Menengah Pertama	Jumlah Peserta didik Sekolah Menengah Pertama yang Menerima Biaya Personil Peserta Didik	Peserta Didik	102168	112.351.800.000	17028	17.672.665.230										0,00	-			17028,00	17.672.665.230	16,67	15,73					
			Perlengkapan Dasar Buku Teks Peserta Didik	Jumlah Buku Teks yang Diterima Peserta Didik	Buku	24	424.200.000												0,00	-			0,00	-	0,00	0,00					
			Pengadaan Alat Pratik dan Peraga Siswa	Jumlah Alat Pratik dan Peraga Siswa yang Tersedia	Paket	53	1.450.000.000	1	2.121.220.900										0,00	-			1,00	2.121.220.900	1,89	146,29					
			Penyelenggaraan Proses Belajar dan Ujian Bagi Peserta Didik	Jumlah Peserta Didik yang Mengikuti Proses Belajar dan Ujian	Peserta Didik	534	247.000.000	62	27.880.500	16428	35.000.000					15.670.000		16428	16.810.000	16428,00	32.480.000	100,00	92,80	16490,00	60.360.500	3088,01	24,44				
			Penyiapan dan Tindak Lajut Evaluasi Satuan Pendidikan Sekolah Menengah Pertama	Jumlah Satuan Pendidikan Menengah Pertama yang Siap Dievaluasi dan Melaksanakan Rekomendasi	tuat Pendidik	366	283.000.000	62	24.375.650	62	70.460.000					22	23.832.814	40	46.000.000	62,00	69.832.814	100,00	99,11	124,00	94.208.464	33,88	33,29				
			Pembinaan Minat, Bakat dan Kreativitas Siswa	Jumlah Siswa yang Mengikuti Ajang Kompetisi/Lomba Akademik dan Non Akademik	Peserta Didik	24	4.860.000.000	700.000.000	300	673.250.000						115	300.000.000	85	53.415.000	100	319.340.000	300,00	672.755.000	100,00	99,93	300,00	1.372.755.000	1250,00	28,25		
			Penyediaan Pendidik dan Tenaga Kependidikan Bagi Satuan Pendidikan Sekolah Menengah Pertama	Jumlah Pendidik dan Tenaga Kependidikan yang Tersedia pada Satuan Pendidikan Sekolah Menengah Pertama	Orang	2130	82.432.500.000	360	2.405.500.000	415	2.526.000.000	0				902.500.000		631.500.000	415/12 bln	543.500.000	2.077.500.000		82,24		4.483.000.000	0,00	5,44				
			Pengembangan Karir Pendidik dan Tenaga Kependidikan pada Satuan Pendidikan Sekolah Menengah Pertama	Jumlah Pendidik dan Tenaga Kependidikan yang Mendapatkan Fasilitas Kenaikan Pangkat/Golongan, Pemberian Promosi, Peningkatan Kompetensi dan Kualifikasi	Orang	66	2.043.500.000	1	82.301.350											0,00	-				82.301.350	0,00	4,03				
			Pembinaan Kelembagaan dan Manajemen Sekolah	Jumlah Sekolah Menengah Pertama yang Dilaksanakan Pembinaan	Satuan Pendidikan	72	1.540.000.000	12	240.000.000	12	703.850.000					70.500.000		105.018.000		179.226.000	12	290.813.400	12,00	645.557.400	100,00	91,72	24,00	885.557.400	33,33	57,50	
			Pengelolaan Dana BOS Sekolah Menengah Pertama	Jumlah Sekolah Menengah pertama yang Mengelola Dana BOS	SP					62	17.378.000.000							62	17.224.680.539	62,00	17.224.680.539	100,00	99,12	62,00	17.224.680.539						
			Peningkatan Kapasitas Pengelolaan Dana BOS Sekolah Menengah Pertama	Jumlah Tenaga yang Meningkatkan Kapasitasnya dalam Pengelolaan Dana BOS Sekolah Menengah Pertama	org					200	99.000.000							185	72.495.500	185,00	72.495.500	92,50	73,23	185,00	72.495.500						
			Pengelolaan Pendidikan Anak Usia Dini (PAUD)			65	66.483.080.845	43	8.640.124.327	52,2	11.700.894.600	5	14.400.000	7	777.822.860	24	2.070.559.450	30	8.386.173.382	66,00	11.248.955.692	126,44	96,14	109,00	19.889.080.019	167,69	29,92				
			Pembangunan Gedung/Ruang Kelas/Ruang Guru PAUD yang Telah Dibangun	Jumlah Gedung/Ruang Kelas/Ruang Guru PAUD yang Telah Dibangun	Unit	24	2.864.360.000	2	433.456.303	3	860.000.000					93.276.000	3	737.362.200	3,00	830.638.200	100,00	96,59	5,00	1.264.094.503	20,83	44,13					
			Pembangunan Sarana Prasarana dan Utilitas PAUD	Jumlah Sarana, Prasarana dan Utilitas PAUD yang Telah Dibangun	Unit	52	8.324.866.726	13	547.713.703	1	1.838.348.000					6.222.860		251.259.450	1	1.521.798.720	1,00	1.779.281.030	100,00	96,79	14,00	2.326.994.733	26,92	27,95			

Rencana Kerja Pemerintah Daerah (RKPD) Kabupaten Padang Pariaman Tahun 2025

No.	Sasaran	Kode	Urusan/ Bidang Urusan Pemerintahan Daerah dan	Indikator Kinerja Program (Outcome) / Kegiatan (Output)	Satuan	Target RPJMD Kabupaten pada Tahun 2026 (Akhir Periode RPJMD)		Realisasi Capaian Kinerja RPJMD Kabupaten sampai		Target Kinerja dan Anggaran RKPD Kabupaten Tahun 2023		Realisasi Kinerja Pada Triwulan				Realisasi Capaian Kinerja dan Anggaran RKPD Kabupaten		Tingkat Capaian Kinerja dan Realisasi Anggaran		Realisasi Kinerja dan Anggaran RPJMD Kabupaten s/d Tahun		Tingkat Capaian Kinerja dan Realisasi Anggaran		Perangkat Daerah																																																																																																																																																																																																																																																																																																																																																																																																																																																																																																																																																																																																																																																																																																																																																																																																																																																																																																																																																																																																																																																																																																																																																																																																																																																																																																										
						K	Rp.	K	Rp.	K	Rp.	I		II		III		IV		K	Rp.	15=14/9*100			16 = 8 + 14		17=16/7 x100%																																																																																																																																																																																																																																																																																																																																																																																																																																																																																																																																																																																																																																																																																																																																																																																																																																																																																																																																																																																																																																																																																																																																																																																																																																																																																																							
												K	Rp.	K	Rp.	K	Rp.	K	Rp.			K	Rp.		K	Rp.	K	Rp.	K	Rp.																																																																																																																																																																																																																																																																																																																																																																																																																																																																																																																																																																																																																																																																																																																																																																																																																																																																																																																																																																																																																																																																																																																																																																																																																																																																																																				
1	2	3	4	5	6	7	8	9	10	11	12	13	14	15	16	17	18	19	20	21	22	23	24	25	26	27	28	29	30	31	32	33	34	35	36	37	38	39	40	41	42	43	44	45	46	47	48	49	50	51	52	53	54	55	56	57	58	59	60	61	62	63	64	65	66	67	68	69	70	71	72	73	74	75	76	77	78	79	80	81	82	83	84	85	86	87	88	89	90	91	92	93	94	95	96	97	98	99	100	101	102	103	104	105	106	107	108	109	110	111	112	113	114	115	116	117	118	119	120	121	122	123	124	125	126	127	128	129	130	131	132	133	134	135	136	137	138	139	140	141	142	143	144	145	146	147	148	149	150	151	152	153	154	155	156	157	158	159	160	161	162	163	164	165	166	167	168	169	170	171	172	173	174	175	176	177	178	179	180	181	182	183	184	185	186	187	188	189	190	191	192	193	194	195	196	197	198	199	200	201	202	203	204	205	206	207	208	209	210	211	212	213	214	215	216	217	218	219	220	221	222	223	224	225	226	227	228	229	230	231	232	233	234	235	236	237	238	239	240	241	242	243	244	245	246	247	248	249	250	251	252	253	254	255	256	257	258	259	260	261	262	263	264	265	266	267	268	269	270	271	272	273	274	275	276	277	278	279	280	281	282	283	284	285	286	287	288	289	290	291	292	293	294	295	296	297	298	299	300	301	302	303	304	305	306	307	308	309	310	311	312	313	314	315	316	317	318	319	320	321	322	323	324	325	326	327	328	329	330	331	332	333	334	335	336	337	338	339	340	341	342	343	344	345	346	347	348	349	350	351	352	353	354	355	356	357	358	359	360	361	362	363	364	365	366	367	368	369	370	371	372	373	374	375	376	377	378	379	380	381	382	383	384	385	386	387	388	389	390	391	392	393	394	395	396	397	398	399	400	401	402	403	404	405	406	407	408	409	410	411	412	413	414	415	416	417	418	419	420	421	422	423	424	425	426	427	428	429	430	431	432	433	434	435	436	437	438	439	440	441	442	443	444	445	446	447	448	449	450	451	452	453	454	455	456	457	458	459	460	461	462	463	464	465	466	467	468	469	470	471	472	473	474	475	476	477	478	479	480	481	482	483	484	485	486	487	488	489	490	491	492	493	494	495	496	497	498	499	500	501	502	503	504	505	506	507	508	509	510	511	512	513	514	515	516	517	518	519	520	521	522	523	524	525	526	527	528	529	530	531	532	533	534	535	536	537	538	539	540	541	542	543	544	545	546	547	548	549	550	551	552	553	554	555	556	557	558	559	560	561	562	563	564	565	566	567	568	569	570	571	572	573	574	575	576	577	578	579	580	581	582	583	584	585	586	587	588	589	590	591	592	593	594	595	596	597	598	599	600	601	602	603	604	605	606	607	608	609	610	611	612	613	614	615	616	617	618	619	620	621	622	623	624	625	626	627	628	629	630	631	632	633	634	635	636	637	638	639	640	641	642	643	644	645	646	647	648	649	650	651	652	653	654	655	656	657	658	659	660	661	662	663	664	665	666	667	668	669	670	671	672	673	674	675	676	677	678	679	680	681	682	683	684	685	686	687	688	689	690	691	692	693	694	695	696	697	698	699	700	701	702	703	704	705	706	707	708	709	710	711	712	713	714	715	716	717	718	719	720	721	722	723	724	725	726	727	728	729	730	731	732	733	734	735	736	737	738	739	740	741	742	743	744	745	746	747	748	749	750	751	752	753	754	755	756	757	758	759	760	761	762	763	764	765	766	767	768	769	770	771	772	773	774	775	776	777	778	779	780	781	782	783	784	785	786	787	788	789	790	791	792	793	794	795	796	797	798	799	800	801	802	803	804	805	806	807	808	809	810	811	812	813	814	815	816	817	818	819	820	821	822	823	824	825	826	827	828	829	830	831	832	833	834	835	836	837	838	839	840	841	842	843	844	845	846	847	848	849	850	851	852	853	854	855	856	857	858	859	860	861	862	863	864	865	866	867	868	869	870	871	872	873	874	875	876	877	878	879	880	881	882	883	884	885	886	887	888	889	890	891	892	893	894	895	896	897	898	899	900	901	902	903	904	905	906	907	908	909	910	911	912	913	914	915	916	917	918	919	920	921	922	923	924	925	926	927	928	929	930	931	932	933	934	935	936	937	938	939	940	941	942	943	944	945	946	947	948	949	950	951	952	953	954	955	956	957	958	959	960	961	962	963	964	965	966	967	968	969	970	971	972	973	974	975	976	977	978	979	980	981	982	983	984	985	986	987	988	989	990	991	992	993	994	995	996	997	998	999	1000	1001	1002	1003	1004	1005	1006	1007	1008	1009	1010	1011	1012	1013	1014	1015	1016	1017	1018	1019	1020	1021	1022	1023	1024	1025	1026	1027	1028	1029	1030	1031	1032	1033	1034	1035	1036	1037	1038	1039	1040	1041	1042	1043	1044	1045	1046	1047	1048	1049	1050	1051	1052	1053	1054	1055	1056	1057	1058	1059	1060	1061	1062	1063	1064	1065	1066	1067	1068	1069	1070	1071	1072	1073	1074	1075	1076	1077	1078	1079	1080	1081	1082	1083	1084	1085	1086	1087	1088	1089	1090	1091	1092	1093	1094	1095	1096	1097	1098	1099	1100	1101	1102	1103	1104	1105	1106	1107	1108	1109	1110	1111	1112	1113	1114	1115	1116	1117	1118	1119	1120	1121	1122	1123	1124	1125	1126	1127	1128	1129	1130	1131	1132	1133	1134	1135	1136	1137	1138	1139	1140	1141	1142	1143	1144	1145	1146	1147	1148	1149	1150	1151	1152	1153	1154	1155	1156	1157	1158	1159	1160	1161	1162	1163	1164	1165	1166	1167	1168	1169	1170	1171	1172	1173	1174	1175	1176	1177	1178	1179	1180	1181	1182	1183	1184	1185	1186	1187	1188	1189	1190	1191	1192	1193	1194	1195	1196	1197	1198	1199	1200	1201	1202	1203	1204	1205	1206	1207	1208	1209	1210	1211	1212	1213	1214	1215	1216	1217	1218	1219	1220	1221	1222	1223	1224	1225	1226	1227	1228	1229	1230	1231	1232	1233	1234	1235	1236	1237	1238	1239	1240	1241	1242	1243	1244	1245	1246	1247	1248	1249	1250	1251	1252	1253	1254	1255	1256	1257	1258	1259	1260	1261	1262	1263	1264	1265	1266	1267	1268	1269	1270	1271	1272	1273	1274	1275	1276	1277	1278	1279	1280	1281	1282	1283

Rencana Kerja Pemerintah Daerah (RKPD) Kabupaten Padang Pariaman Tahun 2025

No.	Sasaran	Kode	Urusan/ Bidang Urusan Pemerintahan Daerah dan	Indikator Kinerja Program (Outcome) / Kegiatan (Output)	Satuan	Target RPJMD Kabupaten pada Tahun 2026 (Akhir Periode RPJMD)		Realisasi Capaian Kinerja RPJMD Kabupaten sampai		Target Kinerja dan Anggaran RKPD Kabupaten Tahun 2023		Realisasi Kinerja Pada Triwulan				Realisasi Capaian Kinerja dan Anggaran RKPD Kabupaten		Tingkat Capaian Kinerja dan Realisasi Anggaran		Realisasi Kinerja dan Anggaran RPJMD Kabupaten s/d Tahun		Tingkat Capaian Kinerja dan Realisasi Anggaran		Perangkat Daerah					
						7		8		9		10		11		12		13		14		15=14/9*100			16 = 8 + 14		17=16/7 x100%		
						K	Rp.	K	Rp.	K	Rp.	K	Rp.	K	Rp.	K	Rp.	K	Rp.	K	Rp.	K	Rp.		K	Rp.	K	Rp.	
			Penyusunan Dokumen Perencanaan Perangkat Daerah	Jumlah dokumen Perencanaan Perangkat Daerah Yang di susun	dokumen	12	378.829.625	2	38.181.900	2	81.197.900	0,00	-		10.220.000			2,00	7.349.250	2,00	17.569.250	100,00	21,64	4,00	55.751.150	33,33	14,72		
			Koordinasi dan Penyusunan Dokumen RKA-SKPD	Jumlah Dokumen RKA SKPD yang Disusun	dokumen	6	292.849.282	1	106.325.570	1	151.042.755	1,00	-		7.280.000			6,00	9.097.905	7,00	16.377.905	700,00	10,84	8,00	122.703.475	133,33	41,90		
			Koordinasi dan Penyusunan Dokumen Perubahan RKA-SKPD	Jumlah Dokumen Perubahan RKA SKPD yang Disusun	dokumen	6	733.625.877	1	67.236.390	1	82.197.800	0,00	-							0,00	-	0,00	0,00	1,00	67.236.390	16,67	9,16		
			Koordinasi dan Penyusunan DPA-SKPD	Jumlah DPA SKPD yang Disusun	dokumen	6	647.353.325	1	77.192.212	1	85.000.000	1,00	-							1,00	-	100,00	0,00	2,00	77.192.212	33,33	11,92		
			Koordinasi dan Penyusunan Perubahan DPA-SKPD	Jumlah DPA Perubahan SKPD yang Disusun	dokumen	6	618.955.902	1	63.317.803	1	80.119.980	0,00	-							0,00	-	0,00	0,00	1,00	63.317.803	16,67	10,23		
			Koordinasi dan Penyusunan Laporan Capaian Kinerja dan Ikhtisar Realisasi Kinerja SKPD	Jumlah Dokumen LPPD, Lakip, Lap Capkin	dokumen	18	733.666.875	3	80.466.670	3	79.393.980	1,00	-		8.625.000				3,00	16.331.775	4,00	24.956.775	133,33	31,43	7,00	105.423.445	38,89	14,37	
			Evaluasi Kinerja Perangkat Daerah	Jumlah Laporan Capaian Kinerja SKPD (Lakip, LPPD, Laporan Realisasi Anggaran dan kinerja per bulan) yang disusun	laporan	24	733.666.875	4	51.652.630	4	82.983.780	1,00	-		9.645.000				4,00	16.215.000	5,00	25.860.000	125,00	31,16	9,00	77.512.630	37,50	10,57	
			Administrasi Keuangan Perangkat Daerah	Persentase Terpenuhinya Administrasi Keuangan Perangkat Daerah	%	100	484.521.181.900	94	420.921.397	86.581.152.695	15.086.272.373				46.759.688.237				0,00	61.845.960.610	71,43	94,00	62.266.882.007	94,00	12,85				
			Penyediaan Gaji dan Tunjangan ASN	Jumlah Pembayaran Gaji Dan Tunjangan Kerja ASN	Perangkat Dae	6	477.539.759.969	-	1	85.648.847.045	1,00	15.086.272.373			46.500.143.250	13.336.544.949			1,00	88.259.505.520	100,00	103,05	1,00	88.259.505.520	16,67	18,48			
			Penyediaan Administrasi Pelaksanaan Tugas ASN	Jumlah Pembayaran Honorarium Pengelola Keuangan	1 Tahun	72	3.294.000.000	-	12	497.340.000	0,00	-			222.175.000				12,00	548.586.000	12,00	770.761.000	100,00	154,98	12,00	770.761.000	16,67	23,40	
			Pelaksanaan Penatausahaan dan Pengujian/Verifikasi Keuangan SKPD	Jumlah Laporan Rekon Belanja Dinas Kesehatan	Laporan	2016	672.776.841	336	72.969.000	336	69.998.850	150,00	-		13.508.987					15,00	29.221.987	44,64	41,75	486,00	102.190.987	24,11	15,19		
			Koordinasi dan Pelaksanaan Akuntansi SKPD	Jumlah Laporan Belanja BLUD Puskesmas	Laporan	1800	604.196.250	300	77.998.780	300	69.967.550	50,00	-	50,00	10.411.000				50,00	21.774.750	150,00	32.185.750	50,00	46,00	450,00	110.184.530	25,00	18,24	
			Koordinasi dan Penyusunan Laporan Keuangan Akhir Tahun SKPD	Jumlah laporan keuangan akhir tahun Dinas Kesehatan	laporan	6	561.039.375	1	63.440.800	1	75.000.000	0,00	-		-				1,00	22.234.000	1,00	22.234.000	100,00	29,65	2,00	85.674.800	33,33	15,27	
			Pengelolaan dan Penyediaan Bahan Tanggapan Pemeriksaan	Jumlah jenis laporan tanggapan pemeriksaan Dinas Kesehatan	laporan	24	561.039.375	4	69.843.500	4	75.000.000	1,00	-		7.100.000				3,00	12.845.000	4,00	19.945.000	100,00	26,59	8,00	89.788.500	33,33	16,00	
			Koordinasi dan Penyusunan Laporan Keuangan Bulanan/Triwulanan/Semesteran SKPD	Jumlah laporan keuangan bulanan Dinas Kesehatan	laporan	24	647.353.125	4	70.787.719	4	70.000.000	0,00	-							0,00	-	0,00	0,00	4,00	70.787.719	16,67	10,93		
			Penyusunan Pelaporan dan Analisis Prognosis Realisasi Anggaran	Jumlah laporan prognosis Dinas Kesehatan	laporan	6	641.016.965	1	65.881.598	1	74.999.250	0,00	-		6.350.000				1,00	39.733.190	1,00	46.083.190	100,00	61,44	2,00	111.964.788	33,33	17,47	
			Administrasi Kepegawaian Perangkat Daerah	Persentase Terpenuhinya Peningkatan Kapasitas Pegawai Perangkat Daerah	%	100	1.122.147.803	99,53	114.950.786	0,94	79.000.000								0,00	-	0,00	0,00	99,53	114.950.786	99,53	10,24			
			Peningkatan Sarana dan Prasarana Disiplin Pegawai	Jumlah Sarana dan Prasarana untuk Peningkatan Disiplin	Paket	600	-		45		0,00								0,00	-	0,00	0,00	0,00	-	0,00				
			Pengadaan Pakaian Dinas Beserta Atribut Kelengkapannya	Jumlah Pakaian Dinas Beserta Atribut Kelengkapannya	Orang	527	-		85		0,00								0,00	-	0,00	0,00	-	0,00					
			Pendataan dan Pengolahan Administrasi Kepegawaian	Jumlah Dokumen Pendataan dan Pengolahan Administrasi Kepegawaian	Dokumen	60	-		10		0,00	-	10,00	5.490.000						10,00	5.490.000	100,00		10,00	5.490.000	16,67			
			Koordinasi dan Pelaksanaan Sistem Informasi Kepegawaian	Jumlah Koordinasi dan Pelaksanaan Sistem Informasi Kepegawaian	Bulan	72	-		24		0,00									0,00	-	0,00	0,00	-	0,00				
			Monitoring, Evaluasi dan Penilaian Kinerja Pegawai	Jumlah Pelaksanaan Monitoring, Evaluasi, dan Penilaian Kinerja Pegawai	Kali	72	-		12		0,00									0,00	-	0,00	0,00	-	0,00				
			Pemulangan Pegawai yang Pensiun	Jumlah Pemulangan Pegawai yang Pensiun	Orang	30	-		5		0,00									0,00	-	0,00	0,00	-	0,00				
			Pemulangan Pegawai yang Meninggal dalam Melaksanakan Tugas	Jumlah Pemulangan Pegawai yang Meninggal dalam Melaksanakan Tugas	Orang	6	-		1		0,00									0,00	-	0,00	0,00	-	0,00				
			Pemindahan Tugas ASN	Jumlah SK Pemindahan Tugas ASN	SK	120	-		20		0,00									0,00	-	0,00	0,00	-	0,00				
			Pendidikan dan Pelatihan Pegawai Berdasarkan Tugas dan Fungsi	Jumlah ASN Dinas Kesehatan yang mengikuti Diklat Formal atau Teknis	Orang	260	296.556.783	56	47.536.800	45	29.500.000	0,00	-							0,00	-	0,00	0,00	56,00	47.536.800	21,54	16,03		

Rencana Kerja Pemerintah Daerah (RKPD) Kabupaten Padang Pariaman Tahun 2025

No.	Sasaran	Kode	Urusan/ Bidang Urusan Pemerintahan Daerah dan	Indikator Kinerja Program (Outcome) / Kegiatan (Output)	Satuan	Target RPJMD Kabupaten pada Tahun 2026 (Akhir Periode RPJMD)		Realisasi Capaian Kinerja RPJMD Kabupaten sampai		Target Kinerja dan Anggaran RKPD Kabupaten Tahun 2023		Realisasi Kinerja Pada Triwulan				Realisasi Capaian Kinerja dan Anggaran RKPD Kabupaten		Tingkat Capaian Kinerja dan Realisasi Anggaran		Realisasi Kinerja dan Anggaran RPJMD Kabupaten s/d Tahun		Tingkat Capaian Kinerja dan Realisasi Anggaran		Perangkat Daerah				
						7		8		9		10		11		12		13		14		15=14/3*100			16 = 8 + 14		17=16/7 x100%	
						K	Rp.	K	Rp.	K	Rp.	K	Rp.	K	Rp.	K	Rp.	K	Rp.	K	Rp.	K	Rp.		K	Rp.	K	Rp.
1	2	3	4	5	6	7	8	9	10	11	12	13	14	15	16	17	18	19	20	21	22	23	24	25	26			
			Sosialisasi Peraturan Perundang-undangan	Jumlah ASN (Perencana) yang mengikuti Sosialisasi Peraturan Perundang-undangan	Orang	435	204.995.157	85	40.540.000	75	24.500.000	0,00	-	10.350.000	577.400	0,00	10.927.400	0,00	44,60	85,00	51.467.400	19,54	25,11					
			Bimbingan Teknis Implementasi Peraturan Perundang-Undangan	Jumlah ASN (Perencana) Yang mengikuti Bimtek Implementasi Peraturan Perundang-undangan Tentang perencanaan pembangunan Kesehatan	Orang	435	620.595.863	80	26.873.986	75	25.000.000	0,00	-		0,00	-	0,00	0,00	80,00	26.873.986	18,39	4,33						
			Administrasi Umum Perangkat Daerah	Meningkatkan kapasitas Dinas Kesehatan	%	100	4.868.317.467	94,94	308.651.342	1	196.871.365				0,00	-	0,00	0,00	94,94	308.651.342	94,94	6,34						
			Penyediaan Komponen Instalasi Listrik/Penerangan Bangunan Kantor	Jumlah komponen instalasi listrik/penerangan bangunan kantor	Buah	1200	245.994.188	200	25.000.000	200	14.999.200	0,00		6.900.000	5.100.000	0,00	12.000.000	0,00	80,00	200,00	37.000.000	16,67	15,04					
			Penyediaan Peralatan dan Perlengkapan Kantor	Jumlah Peralatan dan perlengkapan kantor yang tersedia sesuai anggaran	Unit	150	1.293.156.919	25	84.225.000	25	50.272.000	0,00				0,00	-	0,00	0,00	25,00	84.225.000	16,67	6,51					
			Penyediaan Peralatan Rumah Tangga	Jumlah Peralatan rumah tangga yang tersedia	Buah	184	164.969.318	34	28.000.000	35	9.999.900	0,00		7.450.000	-	1.992.000	0,00	9.442.000	0,00	94,42	34,00	37.442.000	18,48	22,70				
			Penyediaan Bahan Logistik Kantor	Jumlah Bahan logistik kantor	Logistik	900	1.024.975.782	149	20.000.000	150	10.000.000	0,00				0,00	-	0,00	0,00	149,00	20.000.000	16,56	1,95					
			Penyediaan Barang Cetak dan Penggandaan	Jumlah barang cetakan dan penggandaan	Barang	120	625.709.653	20	8.000.000	20	11.600.000	0,00		5.700.000	-	1.900.000	0,00	7.600.000	0,00	65,52	20,00	15.600.000	16,67	2,49				
			Penyediaan Bahan Bacaan dan Peraturan Perundang-undangan	Jumlah bahan bacaan surat kabar dan Buku Perundang-undangan yang disediakan	Bahan Bacaan	30	69.051.000	5	5.100.000	5	10.000.000	0,00				0,00	-	0,00	0,00	5,00	5.100.000	16,67	7,39					
			Penyediaan Bahan/Material	Jumlah Bahan Material	Bahan	300	-					0,00				0,00	-			0,00	-	0,00						
			Fasilitas Kunjungan Tamu	Jumlah makanan dan Minuman Tamu dan rapat-rapat kantor yang disajikan	Porsi/Kotak	15000	819.980.625	2500	39.511.450	2500	20.000.000	0,00		2.640.000	-		0,00	2.640.000	0,00	13,20	2500,00	42.151.450	16,67	5,14				
			Penyelenggaraan Rapat Koordinasi dan Konsultasi SKPD	Jumlah bimtek, Rapat Koordinasi dan Konsultasi SKPD yang dilaksanakan	Orang/Hari	1200	624.479.982	200	98.814.892	200	70.000.000	0,00		45.530.000	41.530.510	0,00	87.060.510	0,00	124,37	200,00	185.875.402	16,67	29,76					
			Penatausahaan Arsip Dinamis pada SKPD	Jumlah penatausahaan Arsip Dinamis selama 1 Tahun	Arsip	150	-			25		0,00				0,00	-	0,00	0,00	-	0,00							
			Dukungan Pelaksanaan Sistem Pemerintahan Berbasis Elektronik pada SKPD	Jumlah dukungan pelaksanaan Sistem Pemerintahan Berbasis Elektronik selama 1 tahun	SPBE	24	-			4		0,00				0,00	-	0,00	0,00	-	0,00							
			Pengadaan Barang Milik Daerah Penunjang Urusan Pemerintahan Daerah	Meningkatkan sarana dan prasarana Dinas Kesehatan	%	90	2.156.954.719	0	17.980.000	0,86	63.212.745				0,00	-	0,00	0,00	0,00	17.980.000	0,00	0,83						
			Pengadaan Kendaraan Perorangan Dinas atau Kendaraan Dinas Jabatan	Jumlah Kendaraan Dinas R4/R2 pada 4/ 1 Roda		6	-								0,00	-			0,00	-	0,00							
			Pengadaan Kendaraan Dinas Operasional atau Lapangan	Jumlah kendaraan Dinas Operasional yang tersedia	Mobil	6	-								0,00	-			0,00	-	0,00							
			Pengadaan Alat Besar	Jumlah Pengadaan Alat Besar	Unit	6	-								0,00	-			0,00	-	0,00							
			Pengadaan Alat Angkutan Darat Tak Bermotor	Jumlah Pengadaan Alat Angkutan Darat Tak Bermotor	Unit	6	-								0,00	-			0,00	-	0,00							
			Pengadaan Mebel	Jumlah Meubiler yang diadakan sesuai anggaran	Jemari,kursi	6	1.293.929.427		12.800.000	39.090.000	0,00		-			0,00	-	0,00	0,00	12.800.000	0,00	0,99						
			Pengadaan Peralatan dan Mesin Lainnya	Jumlah Pengadaan Peralatan dan Mesin lainnya	Unit	6	-								0,00	-			0,00	-	0,00							
			Pengadaan Aset Tetap Lainnya	Jumlah Pengadaan Aset Tetap Lainnya	Unit	6	-								0,00	-			0,00	-	0,00							
			Pengadaan Aset Tak Berwujud	Jumlah Pengadaan Aset Tak Berwujud	Paket	12	-								0,00	-			0,00	-	0,00							
			Pengadaan Gedung Kantor atau Bangunan Lainnya	Jumlah Pengadaan Gedung Kantor atau Bangunan Lainnya	Unit	6	-								0,00	-			0,00	-	0,00							
			Pengadaan Sarana dan Prasarana Gedung Kantor atau Bangunan Lainnya	Jumlah Peralatan gedung yang tersedia	pp, printer, scan	6	863.025.292		5.180.000	24.122.745	0,00				0,00	-	0,00	0,00	5.180.000	0,00	0,60							
			Pengadaan Sarana dan Prasarana Pendukung Gedung kantor atau Bangunan Lainnya	Jumlah Pengadaan Sarana dan Prasarana Pendukung Gedung kantor atau bangunan Lainnya	Tempat Parkir	6	-			0	-				0,00	-			0,00	-	0,00							
			Penyediaan Jasa Penunjang Urusan Pemerintahan Daerah	Persentase Tersedianya Jasa Penunjang Urusan Pemerintahan Daerah	%	100	11.577.674.857	95,73	1.433.949.596	100	1.748.976.363		81.647.678	152.521.337	0,00	234.169.014	0,00	13,39	95,73	1.668.118.610	95,73	14,41						
			Penyediaan Jasa Surat Menyurat	Jumlah Surat menyurat yang diarsipkan	Surat	12000	258.941.250	200	25.000.000	2000	14.950.000	37,00	-	7.000.000	5.270.000	37,00	12.270.000	1,85	82,07	237,00	37.270.000	1,98	14,39					

Rencana Kerja Pemerintah Daerah (RKPD) Kabupaten Padang Pariaman Tahun 2025

No.	Sasara	Kode	Urusan/ Bidang Urusan Pemerintahan Daerah dan	Indikator Kinerja Program (Outcome) / Kegiatan (Output)	Satuan	Target RPJMD Kabupaten pada Tahun 2026 (Akhir Periode RPJMD)		Realisasi Capaian Kinerja RPJMD Kabupaten sampai		Target Kinerja dan Anggaran RKPD Kabupaten Tahun 2023		Realisasi Kinerja Pada Triwulan				Realisasi Capaian Kinerja dan Anggaran RKPD Kabupaten		Tingkat Capaian Kinerja dan Realisasi Anggaran		Realisasi Kinerja dan Anggaran RPJMD Kabupaten s/d Tahun		Tingkat Capaian Kinerja dan Realisasi Anggaran		Perangkat Daerah				
						7		8		9		10		11		12		13		14		15=14/9*100			16 = 8 + 14		17=16/7 x100%	
						K	Rp.	K	Rp.	K	Rp.	K	Rp.	K	Rp.	K	Rp.	K	Rp.	K	Rp.	K	Rp.		K	Rp.	K	Rp.
1			Penyediaan Jasa Komunikasi, Sumber Daya Air dan Listrik	Jumlah tagihan jasa komunikasi, sumber daya air dan listrik yang disediakan	bulan	72	1.363.757.250	12	161.081.733	12	135.000.000	3,00	35.042.900	3,00	96.316.559	3,00	26.980.455	3,00	62.023.354	12,00	220.363.268	100,00	163,23	24,00	381.445.001	33,33	27,97	
			Penyediaan Jasa Peralatan dan Perlengkapan Kantor	Jumlah Penyediaan Jasa Perawatan Peralatan dan Perlengkapan Kantor selama 1 tahun	bulan	72	906.294.375	12	35.391.500	12	19.150.000	0,00	-	4,00	2.600.000			8,00	4.820.000	12,00	7.420.000	100,00	38,75	24,00	42.811.500	33,33	4,72	
			Penyediaan Jasa Pelayanan Umum Kantor	Jumlah tenaga Swakeola, Tenaga IT, Sopir, dan Kebersihan perkantoran	Orang	330	9.048.681.982	55	1.212.476.363	55	1.579.876.363	55,00	46.604.778	55,00	46.604.778	55,00	46.604.778	55,00	46.604.778	220,00	186.419.110	400,00	11,80	275,00	1.398.895.473	83,33	15,46	
			Pemeliharaan Barang Milik Daerah Penunjang Urusan Pemerintahan Daerah	Persentase Terlaksananya Pemeliharaan Barang Milik Daerah	%	100	3.582.003.363	93,09	247.484.300	100	191.699.953									0,00	-	0,00	0,00	93,09	247.484.300	93,09	6,91	
			Penyediaan Jasa Pemeliharaan, Biaya Pemeliharaan dan Pajak Kendaraan Perorangan Dinas atau Kendaraan Dinas Jabatan	Jumlah Jasa Pemeliharaan, Biaya Pemeliharaan dan Pajak Kendaraan Perorangan Dinas atau Kendaraan Dinas Jabatan	Bulan	72	690.510.000	12	112.364.300	12	119.999.953	0,00	-							0,00	-	0,00	0,00	12,00	112.364.300	16,67	16,27	
			Penyediaan Jasa Pemeliharaan, Biaya Pemeliharaan, Pajak, dan Perizinan Kendaraan Dinas Operasional atau Lapangan	Jumlah Jasa Pemeliharaan, Biaya Pemeliharaan, Pajak, dan Perizinan Kendaraan Dinas Operasional atau Lapangan	Mobil Operasional, motor	15,1	1.726.257.738	10	76.280.000	12	41.700.000	0,00	-						4.893.750	0,00	4.893.750	0,00	11,74	10,00	81.173.750	66,23	4,70	
			Penyediaan Jasa Pemeliharaan, Biaya Pemeliharaan dan Perizinan Alat Besar	Jumlah Jasa Pemeliharaan, Biaya Pemeliharaan dan Perizinan Alat Besar	bulan	72	-													0,00	-		0,00	-	0,00			
			Penyediaan Jasa Pemeliharaan, Biaya pemeliharaan dan Perizinan Alat Angkutan Darat Tak Bermotor	Jumlah Jasa Pemeliharaan, Biaya pemeliharaan dan Perizinan Alat Angkutan Darat Tak Bermotor	bulan	72	-													0,00	-		0,00	-	0,00			
			Pemeliharaan Mebel	Jumlah Pemeliharaan Mebel	bulan	72	-													0,00	-		0,00	-	0,00			
			Pemeliharaan Peralatan dan Mesin lainnya	Jumlah Pemeliharaan Peralatan dan Mesin lainnya	bulan	72	-													0,00	-		0,00	-	0,00			
			Pemeliharaan Aset Tetap Lainnya	Jumlah Pemeliharaan Aset Tetap Lainnya	bulan	72	-													0,00	-		0,00	-	0,00			
			Pemeliharaan Aset Tak Berwujud	Jumlah Pemeliharaan Aset Tak Berwujud	bulan	72	-													0,00	-		0,00	-	0,00			
			Pemeliharaan/Rehabilitasi Gedung Kantor dan Bangunan Lainnya	Jumlah Pemeliharaan/Rehabilitasi Gedung Kantor dan Bangunan Lainnya	Gedung/Tahun	6	517.882.500		29.000.000	1	15.000.000	0,00	-							0,00	-	0,00	0,00	0,00	29.000.000	0,00	5,60	
			Pemeliharaan/Rehabilitasi Sarana dan Prasarana Gedung Kantor atau Bangunan Lainnya	Jumlah Pemeliharaan/Rehabilitasi Sarana dan Prasarana Gedung Kantor atau Bangunan Lainnya	Gedung/Tahun	6	-													0,00	-		0,00	-	0,00			
			Pemeliharaan/Rehabilitasi Sarana dan Prasarana Pendukung Gedung Kantor atau Bangunan Lainnya	Jumlah Pemeliharaan/Rehabilitasi Sarana dan Prasarana Pendukung Gedung Kantor atau Bangunan Lainnya selama 1 tahun	Gedung/Tahun	6	647.353.125	1	29.840.000	1	15.000.000	0,00	-							0,00	-	0,00	0,00	1,00	29.840.000	16,67	4,61	
			Pemeliharaan/Rehabilitasi Tanah	Jumlah Pemeliharaan/Rehabilitasi Tanah	Gedung/Tahun	6	-													0,00	-		0,00	-	0,00			
			Peningkatan Pelayanan BLUD Puskesmas	Persentase Pelayanan BLUD Puskesmas	%	100	118.483.500.000	0	5.645.406.393	100	18.271.900.000									0,00	-	0,00	0,00	0,00	5.645.406.393	0,00	4,76	
			Pelayanan dan Penunjang Pelayanan BLUD	Jumlah anggaran BLUD yang tersedia untuk Pelayanan dan Penunjang Pelayanan BLUD	%	100	118.483.500.000		5.645.406.393	100	18.271.900.000									0,00	-	0,00	0,00	0,00	5.645.406.393	0,00	4,76	
			PROGRAM PEMENUHAN UPAYA KESEHATAN PERORANGAN DAN UPAYA KESEHATAN MASYARAKAT	Persentase Capaian SPM Bidang Kesehatan	%	100	261.634.844.979	42.794.034.563		32.953.916.859										0,00	-	0,00	0,00	0,00	42.794.034.563	0,00	16,36	DINKES
			Penyediaan Fasilitas Pelayanan Kesehatan untuk UKM dan UKP Kewenangan Daerah Kabupaten/Kota	Cakupan Penyediaan Fasilitas Pelayanan Kesehatan untuk UKM dan UKP Kewenangan Daerah Kabupaten/Kota	%	100	17.731.257.301	55,46	16.797.832.878	100	6.607.172.274			470.466.522						0,00	470.466.522	0,00	7,12	55,46	17.268.299.400	55,46	97,39	
			Pembangunan Rumah Sakit beserta Sarana dan Prasarana Pendukungnya	Jumlah pembangunan sarana fasilitas pelayanan kesehatan rujukan	Unit															0,00	-		0,00	-				

Rencana Kerja Pemerintah Daerah (RKPD) Kabupaten Padang Pariaman Tahun 2025

No.	Sasaran	Kode	Urusan/ Bidang Urusan Pemerintahan Daerah dan	Indikator Kinerja Program (Outcome) / Kegiatan (Output)	Satuan	Target RPJMD Kabupaten pada Tahun 2026 (Akhir Periode RPJMD)		Realisasi Capaian Kinerja RPJMD Kabupaten sampai		Target Kinerja dan Anggaran RKPD Kabupaten Tahun 2023		Realisasi Kinerja Pada Triwulan				Realisasi Capaian Kinerja dan Anggaran RKPD Kabupaten		Tingkat Capaian Kinerja dan Realisasi Anggaran		Realisasi Kinerja dan Anggaran RPJMD Kabupaten s/d Tahun		Tingkat Capaian Kinerja dan Realisasi Anggaran		Perangkat Daerah				
						7		8		9		10		11		12		13		14		15=14/3*100			16 = 8 + 14		17=16/7 x100%	
						K	Rp.	K	Rp.	K	Rp.	K	Rp.	K	Rp.	K	Rp.	K	Rp.	K	Rp.	K	Rp.		K	Rp.	K	Rp.
			Pembangunan Puskesmas	Jumlah Pembangunan Puskesmas	Unit												0,00	-			0,00	-						
			Pembangunan Fasilitas Kesehatan Lainnya	Jumlah pembangunan fasilitas kesehatan lainnya	Unit	1	2.769.431.038	0,13	-		0,00	-					0,00	-			0,13	-	13,00	0,00				
			Pembangunan Rumah Dinas Tenaga Kesehatan	Jumlah Rumah Dinas Tenaga Kesehatan yang dibangun	Unit												0,00	-			0,00	-						
			Pengembangan Rumah Sakit	Jumlah pengembangan Rumah Sakit	Unit			-			0,00	-					0,00	-			0,00	-						
			Pengembangan Puskesmas	Jumlah Pengembangan Puskesmas	Unit	3	4.068.369.998	1,08	6.202.819.335	3	3.436.036.500	0,00	-				0,00	-	0,00	0,00	1,08	6.202.819.335	36,00	152,46				
			Pengembangan Fasilitas Kesehatan Lainnya	Jumlah Pengembangan Fasilitas Kesehatan Lainnya	Unit			-			0,00	-	1,00	304.355.541	725.676.279		1,00	1.030.031.820			1,00	1.030.031.820						
			Rehabilitasi dan Pemeliharaan Rumah Sakit	Jumlah rehabilitasi dan pemeliharaan Rumah Sakit	Paket			-			0,00	-					0,00	-			0,00	-						
			Rehabilitasi dan Pemeliharaan Puskesmas	Jumlah rehabilitasi dan pemeliharaan Puskesmas	Paket			-			0,00	-	9,00	221.645.000	2.019.738.467		9,00	2.241.383.467			9,00	2.241.383.467						
			Rehabilitasi dan pemeliharaan Fasilitas Kesehatan Lainnya	Jumlah rehabilitasi dan pemeliharaan Fasilitas Kesehatan Lainnya	Paket			-			0,00	-	11,00		1.553.271.666		11,00	1.553.271.666			11,00	1.553.271.666						
			Rehabilitasi dan Pemeliharaan Rumah Dinas Tenaga Kesehatan	Jumlah rehabilitasi dan pemeliharaan Rumah Dinas Tenaga Kesehatan	Paket			-									0,00	-			0,00	-						
			Pengadaan Sarana Fasilitas Pelayanan Kesehatan	Jumlah Pengadaan Sarana Fasilitas Pelayanan Kesehatan	Paket			100	-								0,00	-			100,00	-						
			Pengadaan Prasarana dan Pendukung Fasilitas Pelayanan Kesehatan	Jumlah Pengadaan Prasarana dan Pendukung Fasilitas Pelayanan Kesehatan	Paket	5	2.890.000.000	82,14	-		0,00	-				31.000.000		0,00	31.000.000		82,14	31.000.000	1642,80	1,07				
			Pengadaan Alat Kesehatan/Alat Penunjang Medik Fasilitas Pelayanan Kesehatan	Persentase alat kesehatan yang tersedia di puskesmas sesuai standar	%	100	1.615.000.000	95,05	5.240.975.644	12.280.251.273	0,00	-				9.944.452.160		0,00	9.944.452.160		80,98	95,05	15.185.427.804	95,05	940,27			
			Pengadaan dan Pemeliharaan Alat Kalibrasi	Persentase alat kesehatan yang dikalibrasi	%	100	137.259.375	89,16	32.969.562	100	20.000.000	0,00	-	6.994.000		9.226.000		0,00	16.220.000	0,00	81,10	89,16	49.189.562	89,16	35,84			
			Pengadaan Obat, Vaksin	Persentase puskesmas dengan ketersediaan obat esensial	%	100	2.499.850.562	91,14	1.022.939.782	100	1.831.711.274	100,00	-	270.518.822	100,00	2.159.094.477	100,00	509.699.471	300,00	2.939.312.770	300,00	160,47	391,14	3.962.252.552	391,14	158,50		
				Persentase puskesmas ketersediaan vaksin IDR	%	100				100		100,00	-				100,00	-	100,00		100,00	-	100,00					
				Persentase Fasyankes yang melaksanakan pelayanan kefarmasian sesuai standar	%				70					20,00		20,00		40,00	-	57,14		40,00	-					
				Jumlah Puskesmas yang mendapatkan supervisi dan pengawasan pelayanan kefarmasian	puskesmas				25		3,00	-		9,00		3,00		15,00	-	60,00		15,00	-					
				Jumlah Penghapusan dan pemusnahan obat dan perbekalan kesehatan	Ada				ada							ada		-				-						
				Jumlah Puskesmas yang mendapatkan supervisi dan pengawasan pengelolaan obat dan perbekalan kesehatan	puskesmas				25					10,00		15,00		25,00	-	100,00	#DIV/0!	25,00	-					
			Pengadaan Bahan Habis Pakai	Jumlah bahan habis pakai yang tersedia	%	100	3.614.098.300	95,71	4.204.012.413	100	1.100.000.000	0,00	-	168.617.700		4.724.548.185		0,00	4.893.165.885	0,00	444,83	95,71	9.097.178.298	95,71	251,71			
			Pemeliharaan Sarana Fasilitas Pelayanan Kesehatan	Jumlah Pemeliharaan Sarana Fasilitas Kesehatan	Faskes				2								0,00	-	0,00		0,00	-						
			Pemeliharaan Prasarana Pendukung Fasilitas Pelayanan Kesehatan	Jumlah Pemeliharaan Prasarana Pendukung Fasilitas Pelayanan Kesehatan	Faskes				2								0,00	-	0,00		0,00	-						
			Pemeliharaan Rutin dan Berkala Alat Kesehatan/Alat Penunjang Medik Fasilitas Pelayanan Kesehatan	Jumlah pengawasan alat kesehatan di puskesmas	puskesmas	25	137.248.028	92,76	21.142.584	25	25.000.000	0,00	-	5,00	3.315.000	20,00	18.154.369	25,00	21.469.369	100,00	85,88	117,76	42.611.953	471,04	31,05			
				Jumlah pertemuan dan pengelolaan alat kesehatan yang baik	kegiatan				5								0,00	-	0,00		0,00	-						
				Jumlah rumah sakit dan puskesmas yang diawasi dalam manajemen aplikasi ASPAK	mas dan Rumah Sakit				26								0,00	-	0,00		0,00	-						

Rencana Kerja Pemerintah Daerah (RKPD) Kabupaten Padang Pariaman Tahun 2025

No.	Sasaran	Kode	Urusan/ Bidang Urusan Pemerintahan Daerah dan	Indikator Kinerja Program (Outcome) / Kegiatan (Output)	Satuan	Target RPJMD Kabupaten pada Tahun 2026 (Akhir Periode RPJMD)		Realisasi Capaian Kinerja RPJMD Kabupaten sampai		Target Kinerja dan Anggaran RKPD Kabupaten Tahun 2023		Realisasi Kinerja Pada Triwulan				Realisasi Capaian Kinerja dan Anggaran RKPD Kabupaten		Tingkat Capaian Kinerja dan Realisasi Anggaran		Realisasi Kinerja dan Anggaran RPJMD Kabupaten s/d Tahun		Tingkat Capaian Kinerja dan Realisasi Anggaran		Perangkat Daerah			
						7		8		9		I	II	III	IV	14		15=14/9*100		16 = 8 + 14		17=16/7 x100%					
						K	Rp.	K	Rp.	K	Rp.	K	Rp.	K	Rp.	K	Rp.	K	Rp.	K	Rp.	K	Rp.				
				Jumlah pertemuan tentang penggunaan dan pengoperasian aplikasi ASPAK	kegiatan			5								0,00	-	0,00		0,00	-						
			Distribusi Alat Kesehatan, Obat, Vaksin, BMHP, Makanan dan Minuman ke Puskesmas serta Fasilitas Kesehatan Lainnya	Jumlah Alat Kesehatan, Obat, Vaksin, BMHP, Makanan dan Minuman ke Puskesmas serta Fasilitas Kesehatan Lainnya	puskesmas	25		49,79	72.973.558	25	126.906.000	25,00	-	21.021.000		39.785.799	25,00	60.806.799	100,00	47,91	74,79	133.780.357	299,16				
			Penyediaan Layanan Kesehatan untuk UKM dan UKP Rujukan Tingkat Daerah Kabupaten/Kota	Cakupan layanan Kesehatan untuk UKM dan UKP Rujukan Tingkat Daerah Kabupaten/Kota	%	100	240.808.799.539	85,57	25.460.373.476	90	25.657.165.745		73.735.000		6.556.131.145		0,00	6.629.866.145	0,00	25,84	85,57	32.090.239.621	85,57	13,33			
			Pengelolaan Pelayanan Kesehatan Ibu Hamil	Persentase Ibu Hamil yang mendapatkan pelayanan kesehatan ibu hamil sesuai standar	%	100	283.635.615	81	1.101.403.960	100	125.415.000	19,28		38,29		89,21		80,53	91.122.768	227,31	91.122.768	227,31	72,66	308,31	1.192.526.728	308,31	420,44
				Penurunan angka kematian ibu	Orang	33		11		6		0,00		0,00		0,00		0,00	-	0,00		11,00	-	33,33			
				Persentase Puskesmas yang menyelenggarakan Kelas Ibu Hamil	%	100		100		100		100,00		88,00		100,00		100,00		388,00	-	388,00		488,00	-	488,00	
				Persentase Puskesmas yang melakukan orientasi P4K	%	100		100		100		100,00		100,00		100,00		100,00		400,00	-	400,00		500,00	-	500,00	
				Persentase Puskesmas yang melaporkan dan melaksanakan AMP Kejadian Kematian	%	100		100		100		0,00		0,00		0,00		0,00	-	0,00		100,00	-	100,00			
			Pengelolaan Pelayanan Kesehatan Ibu Bersalin	Persentase ibu bersalin yang mendapatkan pelayanan kesehatan sesuai standar	%	100	190.878.087	74	205.432.500	89,8	31.500.000	19,05		40,50		61,37		80,97	26.148.000	201,89	26.148.000	224,82	83,01	275,89	231.580.500	275,89	121,32
				Persentase persalinan di fasilitas pelayanan kesehatan	%	100		17,9		90		19,05		40,50		61,37		80,97		201,89	-	224,32		219,79	-	219,79	
				Persentase Bumil, Bulin, Bufas yang mendapat penanganan komplikasi	%	100		100		100		100,00		100,00		100,00		100,00		400,00	-	400,00		500,00	-	500,00	
			Pengelolaan Pelayanan Kesehatan Ibu Bersalin	Persentase ibu bersalin yang mendapatkan pelayanan kesehatan sesuai standar	%	100	190.878.087	74	205.432.500	89,8	31.500.000	19,05		40,50		61,37		80,97	26.148.000	201,89	26.148.000	224,82	83,01	275,89	231.580.500	275,89	121,32
				Persentase persalinan di fasilitas pelayanan kesehatan	%	100		17,9		90		19,05		40,50		61,37		80,97		201,89	-	224,32		219,79	-	219,79	
				Persentase Bumil, Bulin, Bufas yang mendapat penanganan komplikasi	%	100		100		100		100,00		100,00		100,00		100,00		400,00	-	400,00		500,00	-	500,00	
				Angka Kelahiran Pada Perempuan Umur 15-19 tahun (Age Specific Fertility rate / ASFR)	%	38		0		50									0,00	-	0,00		0,00	-	0,00		
				Total Fertility Rate (TFR)	%	2,28		2,28		2,35									0,00	-	0,00		2,28	-	100,00		
				Persentase Puskesmas memberikan pelayanan KB Pasca Salin	%	100		100		100		100,00		100,00		100,00		100,00		400,00	-	400,00		500,00	-	500,00	
				Persentase Faskes yang memberikan pelayanan KB sesuai standar	%	100		100		100		100,00		100,00		100,00		100,00		400,00	-	400,00		500,00	-	500,00	
				Persentase PUS yang menjadi peserta KB Aktif (CPR)	%	75		55		67,5		30,13		45,76		61,19		76,03		213,11	-	315,72		268,11	-	357,48	
			Pengelolaan Pelayanan Kesehatan Bayi Baru Lahir	Persentase bayi baru lahir yang mendapatkan pelayanan kesehatan bayi baru lahir sesuai standar	%	100	240.573.648	73	175.561.500	100	29.000.000	18,50		40,80		63,50		84,00	27.079.719	206,80	27.079.719	206,80	93,38	279,80	202.641.219	279,80	84,23
				Penurunan angka kematian bayi	Orang	273		5		46		6,00		10,00		13,00		16,00		45,00	-	97,83		50,00	-	18,32	
				Persentase neonatal komplikasi yang dilangani	%	100		100		100		100,00		100,00		100,00		100,00		400,00	-	400,00		500,00	-	500,00	
				Persentase kunjungan neonatal lengkap	%	100		42,04		100		18,50		40,80		63,50		84,00		206,80	-	206,80		248,84	-	248,84	
			Pengelolaan Pelayanan Kesehatan Balita	Penurunan angka kematian balita	Orang	16	284.206.005	4	468.282.100	3	14.222.500	0,00		1,00		1,00		1,00	12.410.400	3,00	12.410.400	100,00	87,26	7,00	480.692.500	43,75	169,14
				Persentase pelayanan kesehatan balita sesuai standar	%	100		83		100		17,60		39,80		57,50		87,50		202,40	-	202,40		285,40	-	285,40	
				Persentase Puskesmas yang melaksanakan Kelas Ibu Balita	%	100		100		90		68,00		96,00		100,00		100,00		364,00	-	404,44		464,00	-	464,00	
				Persentase Puskesmas melaksanakan pendekatan MTBS pada Kunjungan Balita	%	100		0		100		100,00		100,00		100,00		100,00		400,00	-	400,00		400,00	-	400,00	
				Persentase Puskesmas melaksanakan intervensi (SDIDTK) pada rujukan balita gangguan perkembangan	%	100		0		100		100,00		100,00		100,00		100,00		400,00	-	400,00		400,00	-	400,00	

Rencana Kerja Pemerintah Daerah (RKPD) Kabupaten Padang Pariaman Tahun 2025

No.	Sasara	Kode	Urusan/ Bidang Urusan Pemerintahan Daerah dan	Indikator Kinerja Program (Outcome) / Kegiatan (Output)	Satuan	Target RPJMD Kabupaten pada Tahun 2026 (Akhir Periode RPJMD)		Realisasi Capaian Kinerja RPJMD Kabupaten sampai		Target Kinerja dan Anggaran RKPD Kabupaten Tahun 2023		Realisasi Kinerja Pada Triwulan				Realisasi Capaian Kinerja dan Anggaran RKPD Kabupaten		Tingkat Capaian Kinerja dan Realisasi Anggaran		Realisasi Kinerja dan Anggaran RPJMD Kabupaten s/d Tahun		Tingkat Capaian Kinerja dan Realisasi Anggaran		Perangkat Daerah																																																																																																																																																																																																																																																																																																																																																																																																																																																																																																																																																																																																																																																																																																																																																																																																																																																																																																																																																																																																															
						K	Rp.	K	Rp.	K	Rp.	I		II		III		IV		K	Rp.	15=14/9*100			16 = 8 + 14		17=16/7 x100%																																																																																																																																																																																																																																																																																																																																																																																																																																																																																																																																																																																																																																																																																																																																																																																																																																																																																																																																																																																																												
												K	Rp.	K	Rp.	K	Rp.	K	Rp.			K	Rp.		K	Rp.	K	Rp.	K	Rp.																																																																																																																																																																																																																																																																																																																																																																																																																																																																																																																																																																																																																																																																																																																																																																																																																																																																																																																																																																																																									
1	2	3	4	5	6	7	8	9	10	11	12	13	14	15	16	17	18	19	20	21	22	23	24	25	26	27	28	29	30	31	32	33	34	35	36	37	38	39	40	41	42	43	44	45	46	47	48	49	50	51	52	53	54	55	56	57	58	59	60	61	62	63	64	65	66	67	68	69	70	71	72	73	74	75	76	77	78	79	80	81	82	83	84	85	86	87	88	89	90	91	92	93	94	95	96	97	98	99	100	101	102	103	104	105	106	107	108	109	110	111	112	113	114	115	116	117	118	119	120	121	122	123	124	125	126	127	128	129	130	131	132	133	134	135	136	137	138	139	140	141	142	143	144	145	146	147	148	149	150	151	152	153	154	155	156	157	158	159	160	161	162	163	164	165	166	167	168	169	170	171	172	173	174	175	176	177	178	179	180	181	182	183	184	185	186	187	188	189	190	191	192	193	194	195	196	197	198	199	200	201	202	203	204	205	206	207	208	209	210	211	212	213	214	215	216	217	218	219	220	221	222	223	224	225	226	227	228	229	230	231	232	233	234	235	236	237	238	239	240	241	242	243	244	245	246	247	248	249	250	251	252	253	254	255	256	257	258	259	260	261	262	263	264	265	266	267	268	269	270	271	272	273	274	275	276	277	278	279	280	281	282	283	284	285	286	287	288	289	290	291	292	293	294	295	296	297	298	299	300	301	302	303	304	305	306	307	308	309	310	311	312	313	314	315	316	317	318	319	320	321	322	323	324	325	326	327	328	329	330	331	332	333	334	335	336	337	338	339	340	341	342	343	344	345	346	347	348	349	350	351	352	353	354	355	356	357	358	359	360	361	362	363	364	365	366	367	368	369	370	371	372	373	374	375	376	377	378	379	380	381	382	383	384	385	386	387	388	389	390	391	392	393	394	395	396	397	398	399	400	401	402	403	404	405	406	407	408	409	410	411	412	413	414	415	416	417	418	419	420	421	422	423	424	425	426	427	428	429	430	431	432	433	434	435	436	437	438	439	440	441	442	443	444	445	446	447	448	449	450	451	452	453	454	455	456	457	458	459	460	461	462	463	464	465	466	467	468	469	470	471	472	473	474	475	476	477	478	479	480	481	482	483	484	485	486	487	488	489	490	491	492	493	494	495	496	497	498	499	500	501	502	503	504	505	506	507	508	509	510	511	512	513	514	515	516	517	518	519	520	521	522	523	524	525	526	527	528	529	530	531	532	533	534	535	536	537	538	539	540	541	542	543	544	545	546	547	548	549	550	551	552	553	554	555	556	557	558	559	560	561	562	563	564	565	566	567	568	569	570	571	572	573	574	575	576	577	578	579	580	581	582	583	584	585	586	587	588	589	590	591	592	593	594	595	596	597	598	599	600	601	602	603	604	605	606	607	608	609	610	611	612	613	614	615	616	617	618	619	620	621	622	623	624	625	626	627	628	629	630	631	632	633	634	635	636	637	638	639	640	641	642	643	644	645	646	647	648	649	650	651	652	653	654	655	656	657	658	659	660	661	662	663	664	665	666	667	668	669	670	671	672	673	674	675	676	677	678	679	680	681	682	683	684	685	686	687	688	689	690	691	692	693	694	695	696	697	698	699	700	701	702	703	704	705	706	707	708	709	710	711	712	713	714	715	716	717	718	719	720	721	722	723	724	725	726	727	728	729	730	731	732	733	734	735	736	737	738	739	740	741	742	743	744	745	746	747	748	749	750	751	752	753	754	755	756	757	758	759	760	761	762	763	764	765	766	767	768	769	770	771	772	773	774	775	776	777	778	779	780	781	782	783	784	785	786	787	788	789	790	791	792	793	794	795	796	797	798	799	800	801	802	803	804	805	806	807	808	809	810	811	812	813	814	815	816	817	818	819	820	821	822	823	824	825	826	827	828	829	830	831	832	833	834	835	836	837	838	839	840	841	842	843	844	845	846	847	848	849	850	851	852	853	854	855	856	857	858	859	860	861	862	863	864	865	866	867	868	869	870	871	872	873	874	875	876	877	878	879	880	881	882	883	884	885	886	887	888	889	890	891	892	893	894	895	896	897	898	899	900	901	902	903	904	905	906	907	908	909	910	911	912	913	914	915	916	917	918	919	920	921	922	923	924	925	926	927	928	929	930	931	932	933	934	935	936	937	938	939	940	941	942	943	944	945	946	947	948	949	950	951	952	953	954	955	956	957	958	959	960	961	962	963	964	965	966	967	968	969	970	971	972	973	974	975	976	977	978	979	980	981	982	983	984	985	986	987	988	989	990	991	992	993	994	995	996	997	998	999	1000

Rencana Kerja Pemerintah Daerah (RKPD) Kabupaten Padang Pariaman Tahun 2025

No.	Sasaran	Kode	Urusan/ Bidang Urusan Pemerintahan Daerah dan	Indikator Kinerja Program (Outcome) / Kegiatan (Output)	Satuan	Target RPJMD Kabupaten pada Tahun 2026 (Akhir Periode RPJMD)		Realisasi Capaian Kinerja RPJMD Kabupaten sampai		Target Kinerja dan Anggaran RKPD Kabupaten Tahun 2023		Realisasi Kinerja Pada Triwulan				Realisasi Capaian Kinerja dan Anggaran RKPD Kabupaten		Tingkat Capaian Kinerja dan Realisasi Anggaran		Realisasi Kinerja dan Anggaran RPJMD Kabupaten s/d Tahun		Tingkat Capaian Kinerja dan Realisasi Anggaran		Perangkat Daerah						
						7		8		9		10		11		12		13		14		15=14/9*100			16 = 8 + 14		17=16/7 x100%			
						K	Rp.	K	Rp.	K	Rp.	K	Rp.	K	Rp.	K	Rp.	K	Rp.	K	Rp.	K	Rp.		K	Rp.	K	Rp.		
				Persentase penemuan kasus TB resistan obat	%	95		76,7		95		18,18		18,18		18,00		9,09		63,45		-	66,79		140,15		-	147,53		
				Cakupan pengobatan TB RO	%	80		76,7		75		50,00		100,00		100,00		100,00		350,00		-	466,67		426,70		-	533,38		
				Angka keberhasilan pengobatan kasus TB Resistan obat	%	80		50		80		0,00		100,00		50,00		66,67		216,67		-	270,83		266,67		-	333,33		
				Case Notifikasi Rate TB per 100.000 penduduk	3/100.000 pd	0		181		328		216,00								216,00		-	65,85		397,00		-	#DIV/0!		
				Persentase kasus TB yang mengetahui status HIV	%	100				75		96,00		97,00		96,00		92,00		381,00		-	508,00		381,00		-	381,00		
				Cakupan penemuan kasus TB Anak	%	90				90		70,00		50,00		53,33		30,00		203,33		-	225,93		203,33		-	225,93		
			Pengelolaan Pelayanan Kesehatan Orang dengan Risiko Terinfeksi HIV	Persentase HIV (per 1000 penduduk yang tidak terinfeksi HIV)	3/1 000 pendu	0,16	474.725.625	0,16	68.990.421	0,19	64.999.965	0,01		0,01		0,02		0,01		0,05		-	26,32	0,00	0,21	68.990.421	131,25	14,53		
				Persentase Orang dengan risiko terinfeksi HIV mendapatkan pelayanan deteksi dini HIV sesuai standar	%	100		70		100		100,00		100,00		100,00		100,00		400,00		-	400,00		470,00		-	470,00		
				Persentase ODHA baru ditemukan yang memulai pengobatan ARV	%	95				90		100,00		100,00		100,00		80,00		380,00		-	422,22		380,00		-	400,00		
				Jumlah deteksi dini Hepatitis B dan atau C pada populasi berisiko	%	100				100		20,00		38,00		20,00		18,00		96,00		-	96,00		96,00		-	96,00		
				Persentase Kecamatan yang melakukan deteksi dini untuk Infeksi Hepatitis B	%	100				100		100,00		100,00		100,00		100,00		400,00		-	400,00		400,00		-	400,00		
				Peningkatan deteksi dini pemeriksaan HIV, Sifilis dan Hepatitis B pada Ibu Hamil	%	100				100		8,00								8,00		-	8,00		8,00		-	8,00		
			Pengelolaan Pelayanan Kesehatan bagi Penduduk pada Kondisi Kejadian Luar Biasa (KLB)	Persentase penduduk pada kondisi kejadian luar biasa (KLB) yang mendapatkan pelayanan kesehatan	%	100	431.547.173	100	822.373.996	100	28.500.000	Tidak Ada KLB			Kegiatan Outbreak Respon Imunization (ORI) KLB Campak 100%	8.370.000		Kegiatan ORI KLB Differi 29,2%	7.316.000	Tidak ada KLB	5.885.000		21.571.000		75,69	843.944.996	0,00	195,56		
			Pengelolaan Pelayanan Kesehatan bagi Penduduk Terdampak Krisis Kesehatan Akibat Bencana dan/atau Berpotensi Bencana	Persentase penduduk terdampak krisis kesehatan akibat bencana dan atau berpotensi bencana yang mendapatkan pelayanan kesehatan	%	100	245.994.188	100	25.880.000	100	20.000.000	0,00		65,12	13.025.000	20,01	4.019.000	14,78	2.956.000	99,91	20.000.000	99,91	100,00	199,91	45.880.000	199,91	18,65			
				Pembentukan TIM dalam Upaya penanggulangan Krisis Kesehatan terdampak bencana	Puskesmas	25				25		0,00		0,00		0,00		0,00		0,00		-	0,00		0,00		-	0,00		
			Pengelolaan Pelayanan Kesehatan Gizi Masyarakat	Prevalensi Balita Stunting	%	14	21.163.446.000	10,55	1.687.658.205	16	748.825.980	9,40		9,30		9,50		9,70		641.840.668	37,90	641.840.668	236,88	85,71	48,45	2.329.498.873	346,07	11,01		
				Persentase kasus Balita Gizi Buruk yang mendapatkan perawatan	%	100		100		100		91,67		99,10		100,00		99,20		389,97		-	389,97		489,97		-	489,97		
				% Ibu Hamil Anemia	%	33				36		7,95		7,28		8,77		8,22		32,22		-	89,50		32,22		-	97,64		
				% Ibu Hamil Kurang Energi Protein (KEK)	%	10		100		13		12,60		12,30		13,50		9,40		47,80		-	367,69		147,80		-	1478,00		
				Cakupan ibu hamil kurang energi kronik (KEK) yang mendapat makanan tambahan	%	80		100		80		98,00		100,00		99,03		100,00		397,03		-	496,29		497,03		-	621,29		
				Cakupan ibu hamil yg mendapatkan tablet tambah darah (TTD) minimal 90 tablet, selama masa kehamilan.	%	84				83		83,23		85,61		89,71		89,00		347,55		-	418,73		347,55		-	413,75		
				Cakupan ibu nifas mendapat kapsul vitamin A	%	82				79		100,00		100,00		99,92		99,92		399,84		-	506,13		399,84		-	487,61		
				% Prevalensi Balita Underweigh (Berat badan kurang dan sangat kurang)	%	12				13		8,60		8,50		9,50		7,80		34,40		-	264,62		34,40		-	286,67		
				% Balita Wasting (balita kurus dan kurus sekali)	%	7				7		4,50		4,50		4,50		4,40		17,90		-	255,71		17,90		-	255,71		

Rencana Kerja Pemerintah Daerah (RKPD) Kabupaten Padang Pariaman Tahun 2025

No.	Sasaran	Kode	Urusan/ Bidang Urusan Pemerintahan Daerah dan	Indikator Kinerja Program (Outcome) / Kejadian (Output)	Satuan	Target RPJMD Kabupaten pada Tahun 2026 (Akhir Periode RPJMD)		Realisasi Capaian Kinerja RPJMD Kabupaten sampai		Target Kinerja dan Anggaran RKPD Kabupaten Tahun 2023		Realisasi Kinerja Pada Triwulan				Realisasi Capaian Kinerja dan Anggaran RKPD Kabupaten		Tingkat Capaian Kinerja dan Realisasi Anggaran		Realisasi Kinerja dan Anggaran RPJMD Kabupaten s/d Tahun		Tingkat Capaian Kinerja dan Realisasi Anggaran		Perangkat Daerah						
						K	Rp.	K	Rp.	K	Rp.	I		II		III		IV		15=14/9*100		16 = 8 + 14			17=16/7 x100%					
												K	Rp.	K	Rp.	K	Rp.	K	Rp.	K	Rp.	K	Rp.		K	Rp.	K	Rp.	K	Rp.
				% Bayi dengan berat badan lahir rendah (BB <2500 gram)	%	2,5				3		3,37		3,39		3,46				10,22		-	340,67		10,22		-	408,80		
				% Bayi yang baru lahir mendapatkan IMD	%	70				66		89,62		87,49		87,51		3,08		267,70		-	405,61		267,70		-	382,43		
				% Bayi usia kurang dari 6 bulan mendapatkan ASI Eksklusif	%	60				55		36,03		37,89		27,29		72,60		173,81		-	316,02		173,81		-	289,68		
				% Bayi usia 6 bulan mendapatkan ASI Eksklusif	%	55				50		63,97		62,11		72,71		69,04		267,83		-	535,66		267,83		-	486,96		
				% Cakupan Balita kurang yang mendapatkan makanan tambahan	%	85		100		85		90,95		88,01		98,34		98,29		375,59		-	441,87		475,59		-	559,52		
				% Balita yang Ditimbang Berat Badannya (D/S)	%	85				80		99,05		98,88		98,44		98,73		395,10		-	493,88		395,10		-	464,82		
				% Cakupan Balita Yang mempunyai buku KIA/KMS (K/S)	%	85				80		99,32		99,63		99,44		99,50		397,89		-	497,36		397,89		-	468,11		
				% Cakupan Balita ditimbang yang naik berat badannya (N/D)	%	88				86		63,08		62,61		63,33		63,87		252,89		-	294,06		252,89		-	287,38		
				% Balita 6- 59 bulan mendapatkan kapsul Vitamin A	%	90				89		99,54		99,54		99,54		98,60		397,22		-	446,31		397,22		-	441,36		
				% kasus balita gizi buruk yang mendapatkan perawatan	%	85				85		91,67		99,17		100,00		99,20		390,04		-	458,87		390,04		-	458,87		
				% Remaja putri yang mendapatkan TTD	%	58				56		5,31		2,28		29,04		60,53		97,16		-	173,50		97,16		-	167,52		
				% Rumah Tangga mengkonsumsi Garam Beryodium	%	90				88		100,00		100,00		100,00		100,00		400,00		-	454,55		400,00		-	444,44		
				% Puskesmas mampu Tata Laksana gizi buruk	%	60				45		28,00		28,00		28,00		28,00		112,00		-	248,89		112,00		-	186,67		
				% Puskesmas melaksanakan Surveillance Gizi	%	100				100		60,00		60,00		60,00		60,00		240,00		-	240,00		240,00		-	240,00		
			Pengelolaan Pelayanan Kesehatan Kerja dan Olahraga	Jumlah puskesmas yang melaksanakan pelayanan kesehatan kerja	Puskesmas	25	233.694.478	78,86	67.763.000	16	16.500.000	14,00	7.000.000	16,00	3.000.000	16,00	3.500.000	16,00	3.000.000	62,00	16.500.000	387,50	100,00	140,86	84.263.000	563,44	36,06			
				Jumlah puskesmas yang melaksanakan pelayanan kesehatan olah raga	Puskesmas	25				25	25,00	25,00	25,00	25,00	25,00	25,00	25,00	25,00	100,00	-	400,00		100,00	-	400,00					
			Pengelolaan Pelayanan Kesehatan Lingkungan	Persentase korong dengan Stop Buang Air Besar Sembarangan	%	80	178.192.579	34,6	581.742.450	50	70.000.000	11%	10.000.000	11%	10.000.000	14,77	5.000.000	14,77	5.000.000	29,76	30.000.000	59,52	42,86	64,36	611.742.450	80,45	343,30			
				Jumlah Kecamatan Sehat	%	17		17		14		11,00		11,00		11,00		11,00		44,00		-	314,29		61,00		-	358,82		
				Persentase sarana air minum yang diawasi / diperiksa kualitas air minumannya sesuai standar	%	90				75		0,78		0,78		0,78		0,78		3,11		-	4,15		3,11		-	3,45		
				Jumlah Fasyankes yang memiliki pengelolaan limbah medis sesuai standar	%	175				100		25,00		25,00		25,00		25,00		100,00		-	100,00		100,00		-	57,14		
				Persentase Tempat Pengelolaan Pangan (TPP) yang memenuhi syarat sesuai standar	%	90				75		0,52		0,52		0,55		0,55		2,134		-	2,85		2,13		-	2,37		
				Persentase Tempat dan Fasilitas Umum (TFU) yang dilakukan pengawasan sesuai standar	%	85				70		0,47		0,47		0,46		0,46		1,8734		-	2,68		1,87		-	2,20		
			Pengelolaan Pelayanan Promosi Kesehatan	Persentase puskesmas yang menerapkan kebijakan gerakan masyarakat hidup sehat (GERMAS)	%	100	295.106.712	94,9	823.536.450	45	165.850.000	0,00	-	0,00	52.939.666	66,00	52.939.666	100,00	52.939.666	166,00	158.818.998	368,89	95,76	260,90	982.355.448	260,90	332,88			
				Cakupan desa siaga aktif	%	70				55		51,00		52,00		53,00		55,00		211,00		-	383,64		211,00		-	301,43		
				Persentase Puskesmas yang melaksanakan pembinaan Posyandu Aktif	%	60				80		60,00		80,00		90,00		100,00		330,00		-	412,50		330,00		-	550,00		
				Persentase Rumah Tangga PHBS	%			72		76		75,00		76,00		77,00		77,50		305,50		-	401,97		377,50		-			
			Pengelolaan Pelayanan Kesehatan Tradisional Akupunktur, Asuhan Mandiri, dan Tradisional Lainnya	Persentase puskesmas yang menyelenggarakan kegiatan pelayanan kesehatan tradisional	%	100	204.995.157	96,41	72.518.000	100	64.281.240	24,22	15.210.000	30,76	19.773.760	31,00	20.276.901	14,00	9.020.329	99,98	64.280.990	99,98	100,00	196,39	136.798.990	196,39	66,73			

Rencana Kerja Pemerintah Daerah (RKPD) Kabupaten Padang Pariaman Tahun 2025

No.	Sasaran	Kode	Urusan/ Bidang Urusan Pemerintahan Daerah dan	Indikator Kinerja Program (Outcome) / Kegiatan (Output)	Satuan	Target RPJMD Kabupaten pada Tahun 2026 (Akhir Periode RPJMD)		Realisasi Capaian Kinerja RPJMD Kabupaten sampai		Target Kinerja dan Anggaran RKPD Kabupaten Tahun 2023		Realisasi Kinerja Pada Triwulan				Realisasi Capaian Kinerja dan Anggaran RKPD Kabupaten		Tingkat Capaian Kinerja dan Realisasi Anggaran		Realisasi Kinerja dan Anggaran RPJMD Kabupaten s/d Tahun		Tingkat Capaian Kinerja dan Realisasi Anggaran		Perangkat Daerah					
						7		8		9		10		11		12		13		14		15=14/3*100			16 = 8 + 14		17=16/7 x100%		
						K	Rp.	K	Rp.	K	Rp.	K	Rp.	K	Rp.	K	Rp.	K	Rp.	K	Rp.	K	Rp.		K	Rp.	K	Rp.	
			Pengelolaan Surveilans Kesehatan	Cakupan desa/kecamatan UCI	%	100	680.780.705	36,56	646.535.850	87,9	75.000.000	8,16	-	24,00	9.009.400	0,16	36,70	20.550.000	69,02	29.559.400	78,52	39,41	105,58	676.095.250	105,58	99,31			
				Cakupan Desa KLB yang dilakukan penyelidikan epidemiologi kurang dari 24 jam	%	100				100		100,00		(1 KLB sudah ditangani din 24 Jam) 100%		Penyelidikan KLB <24 Jam 100%		Tidak ada KLB								0,00			
				Persentase bayi usia 0-11 bulan yang mendapat imunisasi dasar lengkap	%	95		60,7		86		12,90		0,37		0,49		68,40		82,16		-	95,53		142,86		-	150,38	
				Persentase anak usia 18-24 bulan yang mendapat imunisasi lanjutan Campak Rubella	%	95				85,6		1,90			0,10		13,55		21,20		36,75		-	42,93		36,75		-	38,68
				Acute Flacid Paralysis (AFP) rate per 100.000 penduduk < 15 tahun	4	24		3		4		5,00			7,00		9,00		11,00		32,00		-	800,00		35,00		-	145,83
				Persentase merespon peringatan dini KLB (alert systems) merespon sinyal kewaspadaan dalam SKDR	%	100				100		100,00			1,00		1,00		100,00		202,00		-	202,00		202,00		-	202,00
				Persentase ketepatan laporan SKDR	%	95				89		99,70			1,00		99,90		99,92		300,52		-	337,66		300,52		-	316,34
				Persentase kelengkapan laporan SKDR	%	95				92,5		100,00			1,00		1,00		100,00		202,00		-	218,38		202,00		-	212,63
				Melakukan pencegahan dan pengendalian KKM (Kedaruratan Kesehatan Masyarakat)	%	100				100		100,00			1,00		1,00		100,00		202,00		-	202,00		202,00		-	202,00
				Persentase Puskesmas yang merespon peringatan dini KLB (alert systems)	%	25				0		100,00			1,00		1,00		100,00		202,00		-			202,00		-	808,00
			Pengelolaan Pelayanan Kesehatan Orang dengan Masalah Kesehatan Jiwa (ODMK)	Persentase penderita depresi pada penduduk lebih dari 15 tahun yang mendapatkan pelayanan	%	50	212.426.770	53,17	40.245.150	40	44.999.770	0,80	-	15,00	3.970.000	20,00		25,00		60,80	3.970.000	152,00	8,82	113,97	44.215.150	227,94	20,81		
			Pengelolaan Pelayanan Kesehatan Jiwa dan NAPZA	Persentase pelayanan kesehatan jiwa dan NAPZA yang mendapatkan pelayanan kesehatan sesuai standar	%	100	258.941.250	57,81	89.027.500	100	45.009.820	34,70	-	15,00		10,00		20,00	4.201.000	79,70	4.201.000	79,70	9,33	137,51	93.228.500	137,51	36,00		
			Pengelolaan Upaya Kesehatan Khusus	Persentase Penyelenggaraan Kegiatan BOK Kabupaten	%	100	18.191.737.500	61,69	16.525.500	95	50.000.000	0,00							0,00	-	0,00	0,00	61,69	16.525.500	61,69	0,09			
				Persentase Penyelenggaraan Kegiatan Jampersal	%	100				100									0,00		-	0,00		0,00		-	0,00		
				Persentase Penyelenggaraan Kegiatan Upaya Kesehatan Lainnya	%	100				100									0,00		-	0,00		0,00		-	0,00		
			Pengelolaan Upaya Pengurangan Risiko Krisis Kesehatan dan Pasca Krisis Kesehatan	Persentase Pengelolaan Upaya Pengurangan Risiko Krisis Kesehatan dan Pasca Krisis Kesehatan	%	100		0	1.160.000	100	-	0,00							0,00		-	0,00		0,00		1.160.000		0,00	
			Pelayanan Kesehatan Penyakit Menular dan Tidak Menular	Angka usia harapan hidup	Tahun	100	215.784.375	61,89	2.386.177.130	69,29	65.000.000				12.505.000				0,00	12.505.000	0,00	19,24	61,89	2.398.682.130	61,89	1111,61			
				Angka penemuan penderita Kusta Baru (CDR)	< 5 per 100.000 pddk	5				5		1,42			3,07		3,31		5,19		12,99		-	259,80		12,99		-	259,80
				Persentase tatalaksanaan Diare sesuai standar	%	60				57		100,00			100,00		100,00		100,00		400,00		-	701,75		400,00		-	666,67
				Cakupan penemuan pneumonia balita	%	100				100		9,00			23,00		14,00		10,00		56,00		-	56,00		56,00		-	56,00
				Penemuan kasus malaria	<1 per 1000 pddk	1		1		1		0,00		-	0,00		0,00		0,00		0,00		-	0,00		1,00		-	100,00
				Jumlah Kecamatan yang mencapai Eliminasi Malaria	Kecamatan	17				17		17,00			17,00		17,00		17,00		68,00		-	400,00		68,00		-	400,00
				Penemuan kasus DBD per 100.000 pddk (Insiden Rate)	<40 per 100.000 pddk	40		35		43		1,64			3,52		5,17		3,76		14,09		-	32,77		49,09		-	122,73
				Eliminasi Rabies	%	100				100		100,00			100,00		100,00		100,00		400,00		-	400,00		400,00		-	400,00
				Penanggulangan penyakit filariasis dan kecacingan	%	100				100		100,00			100,00		100,00		100,00		400,00		-	400,00		400,00		-	400,00

Rencana Kerja Pemerintah Daerah (RKPD) Kabupaten Padang Pariaman Tahun 2025

No.	Sasaran	Kode	Urusan/ Bidang Urusan Pemerintahan Daerah dan	Indikator Kinerja Program (Outcome) / Kegiatan (Output)	Satuan	Target RPJMD Kabupaten pada Tahun 2026 (Akhir Periode RPJMD)		Realisasi Capaian Kinerja RPJMD Kabupaten sampai		Target Kinerja dan Anggaran RKPD Kabupaten Tahun 2023		Realisasi Kinerja Pada Triwulan				Realisasi Capaian Kinerja dan Anggaran RKPD Kabupaten		Tingkat Capaian Kinerja dan Realisasi Anggaran		Realisasi Kinerja dan Anggaran RPJMD Kabupaten s/d Tahun		Tingkat Capaian Kinerja dan Realisasi Anggaran		Perangkat Daerah				
						7		8		9		10		11		12		13		14		15=14/9*100			16 = 8 + 14		17=16/7 x100%	
						K	Rp.	K	Rp.	K	Rp.	K	Rp.	K	Rp.	K	Rp.	K	Rp.	K	Rp.	K	Rp.		K	Rp.	K	Rp.
				Jumlah orang yang memerlukan intervensi terhadap penyakit tropis yang terabaikan (Filariasis dan Kusta)	Orang	99				17	6,00		7,00		1,00		8,00	22,00	-	129,41		22,00	-	22,22				
				Jumlah Kabupaten Kota dengan Eliminasi Filariasis	Kabupaten	1				1	100,00		100,00		100,00		100,00	400,00	-	40000,00		400,00	-	40000,00				
				Penurunan mikrofilaria rate <1%	%	90				90	0,00		0,00		0,00		0,00	0,00	-	0,00		0,00	-	0,00				
				Angka Cacat Tingkat 2	%	90				90	17,00		8,00		7,00		18,00	50,00	-	55,56		50,00	-	55,56				
				Prevalensi kusta	< 1 per 10.000 pddk	1		0		1	0,33		0,38		0,38		0,42	1,51	-	151,00		1,51	-	151,00				
				Proporsi anak yg mendapatkan penyakit kusta	%	5		0		5	0,00		23		21		18	62,00	-	1240,00		62,00	-	1240,00				
				Jumlah Kecamatan dengan eliminasi Kusta	Kecamatan	17				17	15,00		11		10		7	43,00	-	252,94		43,00	-	252,94				
				Peningkatan penatalaksanaan kasus pneumonia	Puskesmas	25				25	100,00		100,00		100,00		100,00	400,00	-	1600,00		400,00	-	1600,00				
				Persentase tatalaksana Pneumonia sesuai standar Puskesmas yg melaksanakan LRQA	%	60		100		57	100,00		100,00		100,00		100,00	400,00	-	701,75		500,00	-	833,33				
				Cakupan Penemuan kasus diare semua umur	%	100		100		100	581		653		675		937	2846,00	-	2846,00		2846,00	-	2846,00				
				Cakupan penemuan kasus diare pada balita	%	100				100	202		196		198		272	868,00	-	868,00		868,00	-	868,00				
				Proporsi Kematian akibat keracunan	%	3				6	0,00		0,00		0,00		0,00	0,00	-	0,00		0,00	-	0,00				
			Pengelolaan Jaminan Kesehatan Masyarakat	Persentase masyarakat yang mempunyai jaminan kesehatan nasional	%	100	38.062.832.400	73,6	10.015.957.104	78	12.866.644.000	0,00	-	48,63	6.257.459.600	26,90	3.460.840.600	24,47	3.148.343.800	100,00	12.866.644.000	128,21	100,00	173,60	22.882.601.104	173,60	60,12	
			Deteksi Dini Penyalahgunaan NAPZA di Fasyankes dan Sekolah	Persentase layanan deteksi dini dan penyalahgunaan NAPZA di Fasyankes dan di sekolah	%	100	164.600.322	41	14.955.500	75	34.487.500	56 skrining napza		56 skrining napza	2.340.000	56 skrining napza		56 skrining napza		2.340.000		6,79		17.295.500		10,51		
			Pengambilan dan Pengiriman Spesimen Penyakit Potensial KLB ke Laboratorium Rujukan/Nasional	Jumlah sampel yang diambil dan dikirim ke Laboratorium Rujukan	%	100	474.716.994	0	25.075.000	100	40.000.000	100,00		2.720.000	Kasus Campak 23 sampel dikirim 9 (39%), Kasus AFP 7 Sampel AFP 7 (100%)		Kasus Campak 25 kasus, sampel dikirim 10 (40%), Kasus AFP 9 Sampel AFP (100%)		Kasus Campak 34 kasus, sampel dikirim 18 (53%), Kasus AFP 11 Sampel AFP (100%)		21.002.597		23.722.597	59,31	48.797.597	0,00	10,28	
			Penyelenggaraan Kabupaten/Kota Sehat	Persentase penilaian Kabupaten/Kota sehat	%	100	489.042.918	88,89	19.907.750	100	29.500.000	67,87	15.000.000	68,35	10.000.000	68,35	2.000.000	68,35	2.500.000	272,92	29.500.000	272,92	100,00	361,81	49.407.750	361,81	10,10	
			Penyediaan Telemedicine di Fasilitas Pelayanan Kesehatan	Persentase Pelayanan Telemedicine di Fasilitas Pelayanan Kesehatan	%	100		0		100									0,00	-	0,00		0,00	-	0,00			
			Pengelolaan Penelitian Kesehatan	Persentase Pengelolaan Penelitian Kesehatan	%	100				100									0,00	-	0,00		0,00	-	0,00			
			Operasional Pelayanan Rumah Sakit	Persentase Anggaran Operasional Pelayanan Rumah Sakit	%	100				100									0,00	-	0,00		0,00	-	0,00			
			Operasional Pelayanan Puskesmas	Persentase dana untuk operasional puskesmas	%	100	14.670.750.000	99,51	3.235.592.884	100									0,00	-	0,00		99,51	3.235.592.884	99,51	22,05		
				Persentase dana untuk petugas jaga Puskesmas Rawatan	%	100	2.589.196.716			0									0,00	-			0,00	-	0,00	0,00		
				Persentase Dana BOK Puskesmas	%	100	119.342.943.060			0									0,00	-			0,00	-	0,00	0,00		
			Operasional Pelayanan Fasilitas Kesehatan Lainnya	Persentase dana Operasional Labkesda, IFK dan PSC 119	%	100	6.546.466.369	100	864.702.161	100	120.215.800	22,10	26.525.000		69,70	83.750.000	8,20	9.940.553	100,00	120.215.553	100,00	100,00	200,00	984.917.714	200,00	15,05		
			Pelaksanaan Akreditasi Fasilitas Kesehatan di Kabupaten/Kota	Persentase fasilitas pelayanan kesehatan yang terakreditasi	%	100	11.995.482.000	100	-	100	997.504.700	0,00	-	9,99	99.657.500	10,85	108.207.500	72,54	723.639.700	93,38	931.504.700	93,38	93,38	193,38	931.504.700	193,38	7,77	
				Persentase Fasilitas Pelayanan Kesehatan tingkat Pertama yang memenuhi Persyaratan Survei akreditasi	%	100				100		25,00							25,00	-	25,00	#DIV/0!	25,00	-	25,00	#DIV/0!		

Rencana Kerja Pemerintah Daerah (RKPD) Kabupaten Padang Pariaman Tahun 2025

No.	Sasaran	Kode	Urusan/ Bidang Urusan Pemerintahan Daerah dan	Indikator Kinerja Program (Outcome) / Kegiatan (Output)	Satuan	Target RPJMD Kabupaten pada Tahun 2026 (Akhir Periode RPJMD)		Realisasi Capaian Kinerja RPJMD Kabupaten sampai		Target Kinerja dan Anggaran RKPD Kabupaten Tahun 2023		Realisasi Kinerja Pada Triwulan								Realisasi Capaian Kinerja dan Anggaran RKPD Kabupaten		Tingkat Capaian Kinerja dan Realisasi Anggaran		Realisasi Kinerja dan Anggaran RPJMD Kabupaten s/d Tahun		Tingkat Capaian Kinerja dan Realisasi Anggaran		Perangkat Daerah	
						7		8		9		10		11		12		13		14		15=14/3*100		16 = 8 + 14		17=16/7 x100%			
						K	Rp.	K	Rp.	K	Rp.	K	Rp.	K	Rp.	K	Rp.	K	Rp.	K	Rp.	K	Rp.	K	Rp.	K	Rp.		
1	2	3	4	5	6	7	8	9	10	11	12	13	14	15	16	17	18	19	20	21	22	23	24	25	26	27	28	29	30
			Investigasi Awal Kejadian Tidak Diharapkan (Kejadian Ikutan Pasca Imunisasi dan Pemberian Obat Massal)	Persentase KIPi yang dilindak lanjut melalui investigasi lanjutan	%	100	301.793.439	0	69.766.000	100	40.000.000	100,00	-	7 Kasus KIPi, 7 ditangani (100%)	39.000.000	7 Kasus KIPi, 7 ditangani (100%)	7 Kasus KIPi, 7 ditangani (100%)	39.000.000	97,50	108.766.000	0,00	36,04							
			Pelaksanaan Kewaspadaan Diri dan Respon Wabah	Persentase pelaksanaan kewaspadaan dini dan respon wabah yang dilaksanakan	%	100	321.626.611	94,13	26.482.900	100	40.000.000	100,00	-	Ketepatan Laporan 99,88%, Kelengkapan Laporan 100%	4.535.000	Ketepatan Laporan 99,9%, Kelengkapan Laporan 100%	Ketepatan Laporan 99,92%, Kelengkapan Laporan 100%	4.535.000	11,34	31.017.900	0,00	9,64							
			Penyediaan dan Pengelolaan Sistem Penanganan Gawat Darurat Terpadu (SPGDT)	Jumlah Penyediaan dan Pengelolaan Sistem Penanganan Gawat darurat Terpadu (SPGDT)	%	100	-	0	-	100	-							0,00	-	0,00	0,00	0,00							
			Penyelenggaraan Sistem Informasi Kesehatan secara Terintegrasi	Persentase Penyelenggaraan Sistem Informasi Kesehatan secara Terintegrasi	%	100	1.290.830.763	89,17	345.556.139	100	234.578.840				57.696.980				0,00	57.696.980	0,00	24,60	89,17	403.253.119	89,17	31,24			
			Pengelolaan Data dan Informasi Kesehatan	Jumlah data dan informasi kesehatan serta Profil Kesehatan yang tersedia	profil Kesehatan	6	686.634.513	91,6991435	73.216.824	1	70.000.000	1,00	-	34.661.676			0,00	33.954.905	1,00	68.616.581	100,00	98,02	92,70	141.833.405	1544,99	20,66			
			Pengelolaan Sistem Informasi Kesehatan	Jumlah puskesmas yang menggunakan SIKDA Generik	Puskesmas	25	604.196.250	87,3584935	60.856.150	25	69.999.935	0,00		0,00	23.035.304			0,00	47.112.510	0,00	70.147.814	0,00	100,21	87,36	131.003.964	349,43	21,68		
			Pengadaan Alat/ Perangkat Sistem Informasi Kesehatan dan Jaringan Internet	Jumlah Alat/Perangkat Sistem Informasi Kesehatan dan Jaringan Internet	Puskesmas	25	-	211.483.165	25	94.578.905	0,00			0,00				0,00	318.250	0,00	318.250	0,00	0,34	0,00	211.801.415	0,00			
			Penerbitan Izin Rumah Sakit Kelas C, D dan Fasilitas Pelayanan Kesehatan Tingkat Daerah Kabupaten/Kota	Persentase Izin Rumah Sakit Kelas C, D dan Fasilitas Pelayanan Kesehatan Tingkat Daerah Kabupaten/Kota yang diterbitkan	%	100	1.803.957.376	67,97	190.272.070	75	455.000.000		19.933.000		39.738.000				0,00	59.671.000	0,00	13,11	67,97	249.943.070	67,97	13,86			
			Pengendalian dan Pengawasan serta Tindak Lanjut Pengawasan Perizinan Rumah Sakit Kelas C,D da Fasilitas Pelayanan Kesehatan lainnya	Persentase Pengendalian dan Pengawasan serta Tindak Lanjut Pengawasan Perizinan Rumah Sakit Kelas C,D dan fasilitas Pelayanan Kesehatan lainnya	%	75	-	-	70	10.000.000	5,50	550.000	65,90	6.650.000	18,70	1.870.000	9,30	930.000	99,40	10.000.000	142,00	100,00	99,40	10.000.000	132,53	#DIV/0!			
			Peningkatan Tata Kelola Rumah Sakit dan Fasilitas Pelayanan Kesehatan Tingkat daerah Kabupaten/Kota	Persentase Peningkatan Tata Kelola Rumah Sakit dan Fasilitas Pelayanan Kesehatan Tingkat daerah Kabupaten/Kota	%	70	-	-	70	55.000.000	15,84	1.521.000	47,79	4.591.000	13,56	1.303.000	22,81	2.191.300	100,00	9.606.300	142,86	17,47	100,00	9.606.300	142,86	#DIV/0!			
			Peningkatan Mutu Pelayanan Fasilitas Kesehatan	Jumlah Puskesmas yang telah melaksanakan PIS-PK dengan 100% Intervensi Keluarga Sehat	Puskesmas	25	1.024.975.782	66,12	104.157.995	25	70.919.000	15,81	11.212.000	37,55	26.627.000	31,34	22.227.000	15,27	10.832.000	99,97	70.898.000	399,88	99,97	166,09	175.055.995	664,36	17,08		
				Indeks Keluarga Sehat	Indeks	0,14	-	0,1	0,11	0,14	-	-	-	-	-	-	-	0,14	-	127,27	0,24	-	171,43	-	-	-	-	-	-
				Jumlah Puskesmas yang membenikan Pelayanan Kesehatan sesuai standar	puskesmas	25	-	-	25	25,00	-	-	-	-	-	-	-	25,00	-	100,00	25,00	-	100,00	-	-	-	-	-	
				Unmeet Need Pelayanan Kesehatan	%	9,91	-	-	12	0,10	-	-	-	-	-	-	-	0,10	-	0,83	0,10	-	1,01	-	-	-	-	-	
				Jumlah Puskesmas Yang menerapkan pelayanan Keperawatan kesehatan Masyarakat	puskesmas	25	-	-	25	7,00	-	-	-	-	-	-	-	7,00	-	28,00	7,00	-	28,00	-	-	-	-	-	
				Persentase Puskesmas dengan pelayanan kesehatan gigi dan mulut yang optimal	%	100	-	-	80	25,00	-	-	-	-	-	-	-	25,00	-	31,25	25,00	-	25,00	-	-	-	-	-	
				Persentase Pembinaan Praktik Mandiri Dokter dan dokter gigi sesuai standar	%	100	-	-	70	25,00	-	-	-	-	-	-	-	25,00	-	35,71	25,00	-	25,00	-	-	-	-	-	
			Penyiapan Perumusan dan Pelaksanaan Pelayanan Kesehatan Rujukan	Persentase akses dan kualitas pelayanan kesehatan rujukan	%	90	778.981.594	99,35	86.114.075	80	28.500.000	23,30	6.650.000	6,50	1.870.000	44,30	12.620.000	25,80	7.360.000	99,90	28.500.000	124,88	100,00	199,25	114.614.075	221,39	14,71		
				Persentase rumah sakit milik pemerintah dan fasilitas kesehatan sesuai standar	%	90	-	-	80	100,00	-	-	-	-	-	-	-	-	100,00	-	125,00	100,00	-	111,11	-	-	-	-	-
				Persentase RS Rujukan dan RS Vertikal dengan Pelayanan Sesuai Standar	%	100	-	-	80	100,00	-	-	-	-	-	-	-	-	100,00	-	125,00	100,00	-	100,00	-	-	-	-	-

Rencana Kerja Pemerintah Daerah (RKPD) Kabupaten Padang Pariaman Tahun 2025

No.	Sasara	Kode	Urusan/ Bidang Urusan Pemerintahan Daerah dan	Indikator Kinerja Program (Outcome) / Kegiatan (Output)	Satuan	Target RPJMD Kabupaten pada Tahun 2026 (Akhir Periode RPJMD)		Realisasi Capaian Kinerja RPJMD Kabupaten sampai		Target Kinerja dan Anggaran RKPD Kabupaten Tahun 2023		Realisasi Kinerja Pada Triwulan				Realisasi Capaian Kinerja dan Anggaran RKPD Kabupaten		Tingkat Capaian Kinerja dan Realisasi Anggaran		Realisasi Kinerja dan Anggaran RPJMD Kabupaten s/d Tahun		Tingkat Capaian Kinerja dan Realisasi Anggaran		Perangkat Daerah				
						K	Rp.	K	Rp.	K	Rp.	I		II		III		IV		K	Rp.	K	Rp.		K	Rp.	K	Rp.
												K	Rp.	K	Rp.	K	Rp.	K	Rp.									
			Pengembangan Mutu dan Peningkatan Kompetensi Teknis Sumber Daya Manusia Kesehatan Tingkat Daerah Kabupaten/Kota	Jumlah rekomendasi kebijakan yang dihasilkan dari penelitian dan pengembangan di bidang Upaya Kesehatan Masyarakat	Rekomendasi	21	1.468.196.888	55,7	33.075.000	21	45.000.000	17,00				5.788.000	62.646.341	17,00	68.434.341	80,95	152,08	72,70	101.509.341	346,19	6,91			
				Jumlah hasil penelitian dan pengembangan di Bidang upaya kesehatan masyarakat	hasil penelitian	153				30		17						17,00	-	56,67		17,00	-	11,11				
				Jumlah rekomendasi kebijakan yang dihasilkan dari penelitian dan pengembangan dibidang sumber daya dan pelayanan kesehatan	Rekomendasi	92				19		0						0,00	-	0,00		0,00	-	0,00				
				Jumlah hasil penelitian dan pengembangan di bidang sumber daya dan pelayanan kesehatan	Hasil Penelitian	86				18		0						0,00	-	0,00		0,00	-	0,00				
				Jumlah tenaga SDM Kesehatan yang ditingkatkan kualifikasinya melalui program tugas belajar dan izin belajar SDM Kesehatan	Izin Belajar Dan Tugas Belajar	160				35		31						31,00	-	88,57		31,00	-	19,38				
				Jumlah SDM Kesehatan yang mendapat sertifikat pada pelatihan teknis kesehatan, fungsional kesehatan dan manajemen kesehatan	Sertifika Pelatihan	180				35		0						0,00	-	0,00		0,00	-	0,00				
				Jumlah NSPK terkait pelatihan bidang kesehatan yang telah disusun	NSPK	180				15		0						0,00	-	0,00		0,00	-	0,00				
			PROGRAMSEDIAN FARMASI ALAT KESEHATAN, DAN MAKANAN MINUMAN	Persentase sediaan Farmasi, Alat Kesehatan dan Makanan Minuman sesuai standar	%	100	819.662.128		164.116.300		98.777.750							0,00	-	#DIV/0!	0,00	0,00	164.116.300	0,00	20,02	DINKES		
			Pemberian Izin Apotek, Toko Obat, Toko Alat Kesehatan dan Optikal, Usaha Mikro Obat Tradisional (UMOT)	Cakupan Izin Apotek, Toko Obat, Toko Alat Kesehatan dan Optikal, Usaha Mikro Obat Tradisional (UMOT) yang dikeluarkan	%	100	621.021.821	72,27	30.069.500	60	61.502.750			14.780.000				0,00	14.780.000	0,00	24,03	72,27	44.849.500	72,27	7,22			
			Pengendalian dan Pengawasan serta Tindak Lanjut Pengawasan Perizinan Apotek, Toko Obat, Toko Alat Kesehatan, dan Optikal, Usaha Mikro Obat Tradisional (UMOT)	Jumlah Sarana Pelayanan Kefarmasian Yang diawasi	Sarana	24	450.992.365	75,84	16.954.000	34	40.000.000	10,00	-	7.390.000	5.788.000	62.646.341	10,00	75.824.341	29,41	189,56	85,84	92.778.341	357,67	20,57				
				Jumlah Toko alat kesehatan yang diawasi	lokasi	66												0,00	-			0,00	-	0,00				
				Jumlah PKRT yang diawasi	Lokasi	9				2								0,00	-	0,00		0,00	-	0,00				
				Jumlah Izin Produksi PKRT yang diawasi	buah	14				2								0,00	-	0,00		0,00	-	0,00				
				Persentase PKRT yang memenuhi standar	%	100				3								0,00	-	0,00		0,00	-	0,00				
				Persentase PIRT yang menerapkan CPPB	%	30				100				10,00	4,00			14,00	-	14,00		14,00	-	46,67				
				Jumlah IRT-P yang diawasi	IRT-P	100				20		41,00		45,00	13,00			99,00	-	495,00		99,00	-	99,00				
				Jumlah IRT-P yang mendapatkan sertifikat penyuluhan	IRT-P	100				140				0,00	35,00			35,00	-	25,00		35,00	-	35,00				
				Jumlah IRT-P yang mendapatkan sertifikat Produksi Rumah tangga pangan	Rekomendasi	225				85					11,00	0,00		11,00	-	12,94		11,00	-	4,89				
			Penyediaan dan Pengelolaan Data Perizinan dan Tindak Lanjut Pengawasan Izin Apotek, Toko Obat, Toko Alat Kesehatan, dan Optikal, Usaha Mikro Obat Tradisional (UMOT)	Jumlah data perizinan yang diberikan	%	100	170.029.456	23,16	13.115.500	85	21.502.750			7.390.000		50.082.617	0,00	57.472.617	0,00	267,28	23,16	70.588.117	23,16	41,52				

Rencana Kerja Pemerintah Daerah (RKPD) Kabupaten Padang Pariaman Tahun 2025

No.	Sasaran	Kode	Urusan/ Bidang Urusan Pemerintahan Daerah dan	Indikator Kinerja Program (Outcome) / Kegiatan (Output)	Satuan	Target RPJMD Kabupaten pada Tahun 2026 (Akhir Periode RPJMD)		Realisasi Capaian Kinerja RPJMD Kabupaten sampai		Target Kinerja dan Anggaran RKPD Kabupaten Tahun 2023		Realisasi Kinerja Pada Triwulan				Realisasi Capaian Kinerja dan Anggaran RKPD Kabupaten		Tingkat Capaian Kinerja dan Realisasi Anggaran		Realisasi Kinerja dan Anggaran RPJMD Kabupaten s/d Tahun		Tingkat Capaian Kinerja dan Realisasi Anggaran		Perangkat Daerah						
						7		8		9		10		11		12		13		14		15=14/3*100			16 = 8 + 14		17=16/7 x100%			
						K	Rp.	K	Rp.	K	Rp.	K	Rp.	K	Rp.	K	Rp.	K	Rp.	K	Rp.	K	Rp.		K	Rp.	K	Rp.		
1	2	3	4	5	6	7	8	9	10	11	12	13	14	15	16	17	18	19	20	21	22	23	24	25	26	27	28	29	30	
			Facilitasi Pemenuhan Komitmen Izin Apotek, Toko Obat, Toko Alat Kesehatan dan Optikal, Usaha Mikro Obat Tradisional (UMOT)	Jumlah Pemenuhan Komitmen Perizinan yang difasilitasi	%	95		85					0,00	-	0,00		0,00	-	0,00		0,00	-	0,00							
			Pemberian Sertifikat Produksi untuk Sarana Produk ALAT Kesehatan Kelas I tertentu dan Perbekalan Kesehatan Rumah Tangga Kelas 1 Tertentu Perusahaan Rumah Tangga	Jumlah Sertifikat Produksi untuk Sarana Produk ALAT Kesehatan Kelas I tertentu dan Perbekalan Kesehatan Rumah Tangga Kelas 1 Tertentu Perusahaan Rumah Tangga yang diberikan	Lokasi	1	0	-	3		4.980.000		0,00	4.980.000	0,00		0,00	4.980.000	0,00		0,00	4.980.000	0,00							
			Pengendalian dan Pengawasan serta tindak lanjut Pengawasan Sertifikat Produksi Alat Kesehatan Kelas 1 Tertentu dan PKRT Kelas 1 Tertentu Perusahaan Rumah Tangga	Jumlah Pengendalian dan Pengawasan serta Tindak lanjut Pengawasan Sertifikat Produksi Alat Kesehatan Kelas 1 Tertentu dan PKRT Kelas 1 Tertentu Perusahaan Rumah Tangga	Lokasi	13	82,34	-	3		4.980.000		0,00	4.980.000	0,00		82,34	4.980.000	633,38											
			Pengendalian dan Pengawasan serta Tindak Lanjut Pengawasan Perbekalan Kesehatan Rumah Tangga Kelas 1 Tertentu Perusahaan Rumah Tangga	Jumlah Pengendalian dan Pengawasan serta Tindak lanjut Pengawasan Perbekalan Kesehatan Rumah Tangga Kelas 1 Tertentu Perusahaan Rumah Tangga	Lokasi	13		3					0,00	-	0,00		0,00	-	0,00											
			Penerbitan Sertifikat Produksi Pangan Industri Rumah Tangga dan Nomor P-IRT sebagai Izin Produksi, untuk Produk Makanan minuman Tertentu yang dapat diproduksi oleh Industri Rumah Tangga	Jumlah Sertifikat Produksi Pangan Industri Rumah Tangga dan Nomor P-IRT sebagai Izin Produksi, untuk Produk Makanan minuman Tertentu yang dapat diproduksi oleh Industri Rumah Tangga yang diterbitkan	Lokasi	100	-	82,34	40.420.600	3	14.180.000		0,00	14.180.000	0,00		82,34	54.600.600	82,34											
			Pengendalian dan Pengawasan serta Tindak Lanjut Pengawasan Sertifikat Prduksi Pangan Industri Rumah Tangga dan Nomor P-IRT sebagai Izin Produksi, untuk Prduk Makanan Minuman Tertentu yang dapat diproduksi oleh Industri Rumah Tangga	Jumlah Pengendalian dan pengawasan serta tindak lanjut pengawasan sertifikat Produksi Pangan Industri Rumah Tangga	Lokasi	13	65,87	40.420.600	3	14.180.000	27.606.000	27.630.500	0,00	69.416.500	0,00		65,87	109.837.100	506,69											
			Penerbitan Sertifikat Laik Higiene Sanitasi Tempat Pengelolaan Makanan (TPM) antara lain Jasa Boga, Rumah Makan/Restoran dan Depot Air Minum (DAM)	Cakupan Sertifikat Laik Higiene Sanitasi Tempat Pengelolaan Makanan (TPM) antara lain Jasa Boga, Rumah Makan/Restoran dan Depot Air Minum (DAM) yang diterbitkan	%	100	198.640.307	65,87	9.800.000	<43 per 100.000 pddk	-		0,00	-		65,87	9.800.000	65,87	4,93											
			Pengendalian dan Pengawasan serta Tindak Lanjut Pengawasan Penerbitan Sertifikat Laik Higiene Sanitasi Tempat Pengelolaan Makanan (TPM) antara lain Jasa Boga, Rumah Makan/Restoran dan Depot Air Minum (DAM)	Jumlah Tempat Pengolahan Malanan (TPM) yang di inspeksi kesehatan lingkungan dan TPM yang bersertifikat Laik Hygiene	TPM	30	198.640.307	9.800.000	30	37.275.000	9.430.000	3.180.000	0,00	12.610.000	0,00	33,83	0,00	22.410.000	0,00	11,28										
				Jumlah Pasar Pabukoon dan Sarana distribusi pangan yang diawasi	Pasar	10			20	37.275.000	4,00	6,00	10,00	-	50,00	0,00	10,00	-	100,00											
				Jumlah Kantin Sekolah yang diawasi	Kantin Sekolah	100							0,00	-		0,00	-	0,00		0,00										
			Penerbitan Stiker Pembinaan pada Makanan Jajanan dan Sentra Makanan jajanan	Jumlah Stiker Pembinaan pada Makanan Jajanan dan Sentra Makanan jajanan yang diterbitkan	Stiker	100	0	-	0	-			0,00	-		0,00	-	0,00												

Rencana Kerja Pemerintah Daerah (RKPD) Kabupaten Padang Pariaman Tahun 2025

No.	Sasaran	Kode	Urusan/ Bidang Urusan Pemerintahan Daerah dan	Indikator Kinerja Program (Outcome) / Kegiatan (Output)	Satuan	Target RPJMD Kabupaten pada Tahun 2026 (Akhir Periode RPJMD)		Realisasi Capaian Kinerja RPJMD Kabupaten sampai		Target Kinerja dan Anggaran RKPD Kabupaten Tahun 2023		Realisasi Kinerja Pada Triwulan				Realisasi Capaian Kinerja dan Anggaran RKPD Kabupaten		Tingkat Capaian Kinerja dan Realisasi Anggaran		Realisasi Kinerja dan Anggaran RPJMD Kabupaten s/d Tahun		Tingkat Capaian Kinerja dan Realisasi Anggaran		Perangkat Daerah				
						K	Rp.	K	Rp.	K	Rp.	I		II		III		IV		K	Rp.	K	Rp.		K	Rp.	K	Rp.
												K	Rp.	K	Rp.	K	Rp.	K	Rp.									
1	2	3	4	5	6	7	8	9	10	11	12	13	14	15=14/8*100	16 = 8 + 14	17=16/7 x100%	18											
			Pengendalian dan Pengawasan serta Tindak Lanjut Pemberian Sliker Pembinaan pada Makanan Jajanan dan Sentra Makanan Jajanan	Jumlah Sliker yang diterbitkan sebagai tindak lanjut Pengendalian dan Pengawasan	Sliker	100	-	20									0,00	-	0,00	0,00	-	0,00						
			Pemeriksaan dan Tindak Lanjut Hasil Pemeriksaan Post Market pada Produksi dan Produk Makanan Minuma Industri Rumah Tangga	Jumlah Pemeriksaan dan Tindak Lanjut Hasil Pemeriksaan Post Market pada Produksi dan Produk Makanan Minuma Industri Rumah Tangga	Post Market	100	-	70,36	83.826.200	20			13.483.500	57.025.900			0,00	70.509.400	0,00		70,36	154.335.600	70,36					
			Pemeriksaan Post Market pada Produk Makanan Minuman Industri Rumah Tangga yang beredar dan Pengawasan serta Tindak Lanjut Pengawasan	Jumlah Post Market Produk Makanan Minuman Industri Rumah Tangga yang diperiksa	Post Market	100		70,36	83.826.200	20	0,00	-	7.530.000	12,00	13.483.500	23,00	57.025.900	35,00	78.039.400	175,00		105,36	161.865.600	105,36				
			Penyediaan dan Pengelolaan Data Tindak lanjut Pengawasan Perizinan Industri Rumah Tangga	Jumlah data tindak lanjut pengawasan perizinan industri rumah tangga	Post Market	100				20							0,00	-	0,00		0,00	-	0,00					
			PROGRAM PEMBERDAYAAN MASYARAKAT BIDANG KESEHATAN	Persentase Rumah Tangga yang ber PHBS	%	100	1.557.963.189	459.017.130	927.007.320								0,00	-	#DIV/0!	0,00	0,00	459.017.130	0,00	29,46	DINKES			
			Advokasi, Pemberdayaan, Kemitraan, Peningkatan Peran serta Masyarakat dan Lintas Sektor Tingkat Daerah Kabupaten/Kota	Persentase Posyandu Aktif	%	75	409.990.313	70,78	243.338.465	60	759.840.620			36.645.472				0,00	36.645.472	0,00	4,82	70,78	279.983.937	94,37	68,29			
			Peningkatan Upaya Promosi Kesehatan, Advokasi, Kemitraan dan Pemberdayaan Masyarakat	Persentase puskesmas yang melaksanakan posyandu aktif	%	75	409.990.313	70	243.338.465	80	111.355.000	60,00	-	80,00	36.645.472	90,00	36.645.472	100,00	36.645.472	330,00	109.936.416	412,50	98,73	400,00	353.274.881	533,33	86,17	
			Pelaksanaan Sehat dalam rangka Promotif Preventif Tingkat Daerah Kabupaten/Kota	Persentase Cakupan PHBS	%	100	860.979.657	92,28	46.095.865	74	137.166.600			-				0,00	-	0,00	0,00	92,28	46.095.865	92,28	5,35			
			Penyelenggaraan Promosi Kesehatan dan Gerakan Hidup Bersih dan Sehat	Persentase rumah tangga PHBS	%	80	860.979.657	92,28	46.095.865	74	137.166.600	0,00	-					0,00	-	0,00	0,00	92,28	46.095.865	115,35	5,35			
			Pengembangan dan Pelaksanaan Upaya Kesehatan Bersumber Daya Masyarakat (UKBM) Tingkat Daerah Kabupaten/Kota	Persentase Puskesmas yang melaksanakan kegiatan Gerakan Masyarakat Hidup Sehat	%	100	286.993.219	7,67	169.582.800	100	30.000.000			196.255.833				0,00	196.255.833	0,00	654,19	7,67	365.838.633	7,67	127,47			
			Bimbingan Teknis dan Supervisi Pengembangan dan Pelaksanaan Upaya Kesehatan Bersumber Daya Masyarakat (UKBM)	Jumlah puskesmas yang melakukan upaya kesehatan bersumber masyarakat	puskesmas	25	286.993.219	7,67	169.582.800	80	607.500.000	0,60	-	0,80	196.255.833	0,90	196.255.833	100%	196.255.833	3,30	588.767.499	4,13	96,92	10,97	758.360.299	43,88	264,24	
			PROGRAM PENUNJANG URUSAN PEMERINTAHAN DAERAH KABUPATEN/KOTA	Persentase Terpenuhinya Pelayanan Pemerintah Daerah	%	100	191.315.099.464	8,144140149	15.580.969.827	1	19.507.832.094	0,19	3.644.998.898	0,32	6.215.902.942	0,18	3.511.827.314	0,31	5.968.276.031	0,99	19.341.005.185	99,14	99,14	9,14	34.921.975.012	9,14	18,25	RSUD
				Persentase temuan BPK yang ditindak lanjut	%												0,00	-		0,00	-		-					
			Administrasi Keuangan Perangkat Daerah	Persentase terpenuhinya administrasi keuangan perangkat daerah	%	100	122.611.099.464	12,70763405	15.580.969.827	1	19.507.832.094	0,18684797	3.644.998.898	0,31863627	6.215.902.942	0,1800214	3.511.827.314	0,30594256	5.968.276.031	0,99	19.341.005.185	99,14	99,14	13,70	34.921.975.012	13,70	28,48	
			Penyediaan Gaji dan tunjangan ASN	Jumlah pembayaran gaji dan tunjangan ASN	Bulan	72	120.669.543.364	12,91209811	15.580.969.827	1	19.507.832.094	3	3.644.998.898	6	6.215.902.942	9	3.511.827.314	12	5.968.276.031	30,00	19.341.005.185	3000,00	99,14	42,91	34.921.975.012	59,60	28,94	
			Penyediaan Administrasi pelaksanaan tugas ASN	Jumlah pembayaran honorarium pengelola keuangan	Tahun	6	1.941.556.100	0	-	1								0,00	-	0,00	0,00	-	0,00	0,00	0,00			
			Penyediaan Jasa Penunjang Urusan Pemerintahan Daerah	Persentase tersedianya jasa penunjang urusan pemerintah daerah	%	100	68.704.000.000	-	1									0,00	-	0,00	0,00	-	0,00	0,00	0,00			

Rencana Kerja Pemerintah Daerah (RKPD) Kabupaten Padang Pariaman Tahun 2025

No.	Sasaran	Kode	Urusan/ Bidang Urusan Pemerintahan Daerah dan	Indikator Kinerja Program (Outcome) / Kegiatan (Output)	Satuan	Target RPJMD Kabupaten pada Tahun 2026 (Akhir Periode RPJMD)		Realisasi Capaian Kinerja RPJMD Kabupaten sampai		Target Kinerja dan Anggaran RKPD Kabupaten Tahun 2023		Realisasi Kinerja Pada Triwulan				Realisasi Capaian Kinerja dan Anggaran RKPD Kabupaten		Tingkat Capaian Kinerja dan Realisasi Anggaran		Realisasi Kinerja dan Anggaran RPJMD Kabupaten s/d Tahun		Tingkat Capaian Kinerja dan Realisasi Anggaran		Perangkat Daerah				
						K	Rp.	K	Rp.	K	Rp.	I		II		III		IV		14		15=14/9*100			16 = 8 + 14		17=16/7 x100%	
												K	Rp.	K	Rp.	K	Rp.	K	Rp.	K	Rp.	K	Rp.		K	Rp.	K	Rp.
			Penyediaan Jasa Pelayanan Umum Kantor	Jumlah tenaga dokter kontrak, tenaga fungsional kesehatan kantor, tenaga kebersihan kantor (Cleaning Service), tenaga kerja penunjang pelayanan	Orang	198	68.704.000.000	-	185								0,00	-	0,00	0,00	-	0,00	0,00					
			PROGRAM PEMENUHAN UPAYA KESEHATAN PERORANGAN DAN UPAYA KESEHATAN MASYARAKAT	Persentase peningkatan sarana prasarana Rumah Sakit	%	80	544.760.505.169	7.870612047	42.875.985.946	1	54.676.853.560	0,15	8.136.938.315	0,20	10.706.584.247	0,19	10.614.850.501	0,45	24.841.146.872	0,99	54.299.519.935	99,31	99,31	8,86	97.175.505.881	11,08	17,84	RSUD
			Penyediaan Fasilitas Pelayanan Kesehatan untuk UKM dan UKP Kewenangan Daerah Kabupaten/Kota	Persentase tersedianya fasilitas pelayanan kesehatan Rumah Sakit	%	80	250.757.325.000	0	-	1	5.324.051.360	0	-	0	-	0,63	3.345.896.445	0,35	1.887.352.701	0,98	5.233.249.146	98,29		0,98	5.233.249.146	1,23	2,09	
			Pengembangan rumah sakit	Jumlah gedung rumah sakit yang dibangun (Rawat inap paru dan rawat inap jiwa), ICCU, ICU, Instalasi Farmasi, gedung operasi, gedung hemodialisa, lanjutan pembangunan kantor, lanjutan pembangunan rawatan kebidanan, lanjutan pembangunan UTDRS, lanjutan pembangunan CSSD		80	154.312.200.000	0	-									0,00	-			0,00	-	0,00	0,00			
			Rehabilitasi dan pemeliharaan rumah sakit	Jumlah gedung rumah sakit yang di rehabilitasi dan dipelihara		1	15.431.220.000	-	1	600.000.000	0	-	0	-	0,40	241.497.374	0,59	356.283.531	1,00	597.780.905	99,63		1,00	597.780.905	99,63	3,87		
			Pengadaan Prasarana dan Pendukung Fasilitas Pelayanan Kesehatan	Jumlah prasarana dan pendukung fasilitas pelayanan kesehatan yang diadakan (instalasi pengolahan limbah, air bersih, listrik, SIMRS, ambulance, salasar penghubung, Penahan Tebing, pengaspalan jalan dan halaman rumah sakit, saluran pembuangan air lingkungan rumah sakit, bangunan bengkel/gudang IPRS, gerbang masuk dan keluar Rumah Sakit)		80	19.289.025.000	0	-	1	761.963.170	0	-	0	-	0	-	1	761.963.170	1,00	761.963.170	100,00		1,00	761.963.170	1,25	3,95	
			Pengadaan Alat Kesehatan/Alat Penunjang Medik, Fasilitas Pelayanan Kesehatan	Jumlah alat kesehatan/alat penunjang medik fasilitas kesehatan yang diadakan (rawat jalan, rawat inap, ruang operasi, UTDRS, HCU, ICU, ICCU, NICU, PICU)			61.724.880.000	0	-	1	3.962.088.190	0	-	0	-	0,40249562	3.104.399.071	0,19411633	769.106.000	0,60	3.873.505.071	59,66		0,60	3.873.505.071	6,28		
			Penyediaan Layanan Kesehatan untuk UKM dan UKP Rujukan Tingkat Daerah Kabupaten/Kota	Persentase penyediaan operasional BLUD Rumah Sakit	%	100	294.003.180.169	14,58351094	42.875.985.946	1	49.352.802.200	0,16487287	8.136.938.315	0,21693974	10.706.584.247	0,14728554	7.268.954.056	0,46509607	22.953.794.171	0,99	49.066.270.789	99,42		15,58	91.942.256.735	15,58	31,27	
			Operasional Pelayanan Rumah Sakit	Jumlah belanja pegawai BLUD Rumah Sakit, belanja barang dan jasa BLUD Rumah Sakit dan belanja modal BLUD Rumah Sakit		1	294.003.180.169	14,58351094	42.875.985.946	1	49.352.802.200	0,16487287	8.136.938.315	0,21693974	10.706.584.247	0,14728554	7.268.954.056	46,5096066	22.953.794.171	47,04	49.066.270.789	4703,87		61,62	91.942.256.735	6162,22	31,27	
URUSAN PEMERINTAHAN BIDANG PEKERJAAN UMUM DAN PENATAAN RUANG																												
			PROGRAM PENUNJANG URUSAN PEMERINTAHAN DAERAH KABUPATEN/KOTA	Persentase Terpenuhinya Pelayanan Pemerintahan Daerah	%	100	136.190.333.886	1	13.359.349.511	1	10.014.333.064		1.152.885.824		3.125.484.546		2.117.263.582		2.274.116.400	0,00	8.669.750.352	0,00		1,00	22.029.099.863	1,00	16,18	DPUPR
				Nilai SAKIP Perangkat Daerah Hasil Evaluasi Inspektorat		A		A	A								0,00	-			-							
				Persentase Temuan BPK yang Ditindaklanjuti	%	100		1	1									0,00	-	0,00		1,00	-	1,00				
			Perencanaan, Penganggaran, dan Evaluasi Kinerja Perangkat Daerah	Persentase Keselarasan Dokumen Perencanaan dan Penganggaran Perangkat Daerah	Dokumen	100	3.120.000.000	1	168.120.849	1	268.736.700		-	32.021.100		10.185.000		51.303.000	0,00	93.509.100	0,00		1,00	261.629.949	1,00	8,39		

Rencana Kerja Pemerintah Daerah (RKPD) Kabupaten Padang Pariaman Tahun 2025

No.	Sasaran	Kode	Urusan/ Bidang Urusan Pemerintahan Daerah dan	Indikator Kinerja Program (Outcome) / Kegiatan (Output)	Satuan	Target RPJMD Kabupaten pada Tahun 2026 (Akhir Periode RPJMD)		Realisasi Capaian Kinerja RPJMD Kabupaten sampai		Target Kinerja dan Anggaran RKPD Kabupaten Tahun 2023		Realisasi Kinerja Pada Triwulan				Realisasi Capaian Kinerja dan Anggaran RKPD Kabupaten		Tingkat Capaian Kinerja dan Realisasi Anggaran		Realisasi Kinerja dan Anggaran RPJMD Kabupaten s/d Tahun		Tingkat Capaian Kinerja dan Realisasi Anggaran		Perangkat Daerah				
						K	Rp.	K	Rp.	K	Rp.	I		II		III		IV		K	Rp.	15=14/9*100			16 = 8 + 14		17=16/7 x100%	
												K	Rp.	K	Rp.	K	Rp.	K	Rp.			K	Rp.		K	Rp.	K	Rp.
			Penyusunan Dokumen Perencanaan Perangkat Daerah	Jumlah Dokumen Perencanaan Perangkat Daerah	Dokumen	12	300.000.000	5	51.280.090	2	55.150.000	0	-	0	3.006.000	0	2.440.000	2 Dok	4.100.000		9.546.000		60.826.090		20,28			
			Koordinasi dan Penyusunan Dokumen RKA-SKPD	Jumlah Dokumen RKA-SKPD dan Laporan Hasil Koordinasi Penyusunan Dokumen RKA-SKPD	Dokumen	6	210.000.000	1	-	1	-	0	-	0	-	0	-	0	-	0,00	-	0,00	1,00	-	16,67	0,00		
			Koordinasi dan Penyusunan Dokumen Perubahan RKA-SKPD	Jumlah Dokumen Perubahan RKA-SKPD dan Laporan Hasil Koordinasi Penyusunan Dokumen Perubahan RKA-SKPD	Dokumen	6	210.000.000	1	14.767.000	1	-	0	-	0	-	0	-	0	-	0,00	-	0,00	1,00	14.767.000	16,67	7,03		
			Koordinasi dan Penyusunan DPA-SKPD	Jumlah Dokumen DPA-SKPD dan Laporan Hasil Koordinasi Penyusunan Dokumen DPA-SKPD	Dokumen	6	240.000.000	1	840.000	1	40.175.000	0	-	0	5.405.100	0	3.725.000	1 Dok	1.250.000		10.380.100	0,00	1,00	11.220.100	16,67	4,68		
			Koordinasi dan Penyusunan Perubahan DPA-SKPD	Jumlah Dokumen Perubahan DPA-SKPD dan Laporan Hasil Koordinasi Penyusunan Dokumen Perubahan DPA-SKPD	Dokumen	6	210.000.000	1	10.840.000	1	-	0	-	0	-	0	-	0	-	0,00	-	0,00	#DIV/0!	1,00	10.840.000	16,67	5,16	
			Koordinasi dan Penyusunan Laporan Capaian Kinerja dan Ikhtisar Realisasi Kinerja SKPD	Jumlah Laporan Capaian Kinerja dan Ikhtisar Realisasi Kinerja SKPD dan Laporan Hasil Koordinasi Penyusunan Laporan Capaian Kinerja dan Ikhtisar Realisasi Kinerja SKPD	Laporan	12	450.000.000	2	10.813.759	2	61.233.000	0	-	0	-	0	700.000	2 Lap	6.660.000		7.360.000	0,00	12,02	2,00	18.173.759	16,67	4,04	
			Evaluasi Kinerja Perangkat Daerah	Jumlah Laporan Evaluasi Kinerja Perangkat Daerah	Laporan	6	1.500.000.000	1	79.580.000	1	112.178.700	0	-	0	23.610.000	0	3.320.000	1 Laporan	39.293.000		66.223.000	0,00	59,03	1,00	145.803.000	16,67	9,72	
			Administrasi Keuangan Perangkat Daerah	Persentase Terpenuhiya Administrasi Keuangan Perangkat Daerah	%	100	77.490.971.972	1	7.163.767.114	1	6.639.969.264		957.715.436		2.523.628.056		1.556.416.677		1.449.097.794	0,00	6.486.857.963	0,00	97,69	1,00	13.650.625.077	1,00	17,62	
			Penyediaan Gaji dan Tunjangan ASN	Jumlah Orang yang Menerima Gaji dan Tunjangan ASN	Orang	624	72.688.010.919	104 Orang	6.765.955.114	104 Orang	6.219.906.804	0	924.755.436	0	2.373.011.406	0	1.450.596.677	104 Orang	1.343.122.794		6.091.486.313		97,94		12.857.441.427	0,00	17,69	
			Penyediaan Administrasi Pelaksanaan Tugas ASN	Jumlah Dokumen Hasil Penyediaan Administrasi Pelaksanaan Tugas ASN	Dokumen	6	4.571.498.925	1 Dok	372.850.000	1 Dok	378.180.000	0	32.960.000	0	139.000.000	0	103.620.000	1 Dok	102.600.000		378.180.000		100,00		751.030.000	0,00	16,43	
			Koordinasi dan Penyusunan Laporan Keuangan Akhir Tahun SKPD	Jumlah Laporan Keuangan Akhir Tahun SKPD dan Laporan Hasil Koordinasi Penyusunan Laporan Keuangan Akhir Tahun SKPD	Laporan	6	231.462.128	1 Lap	24.962.000	1 Laporan	41.882.460				11.616.650		2.200.000	1 Laporan	3.375.000		17.191.650		41,05		42.153.650	0,00	18,21	
			Administrasi Barang Milik Daerah pada Perangkat Daerah	Persentase Terpenuhiya Administrasi Barang Milik Daerah pada Perangkat Daerah	%	100	192.890.250	1	19.477.000	0	35.080.900	0	-	0	9.498.000	0	770.000	0	850.000	0,00	11.118.000		31,69	1,00	30.595.000	1,00	15,86	
			Penatausahaan Barang Milik Daerah pada SKPD	Jumlah Laporan Penatausahaan Barang Milik Daerah pada SKPD	Laporan	24	192.890.250	4 Lap	19.477.000	4 Laporan	35.080.900				9.498.000		770.000	4 Laporan	850.000		11.118.000		31,69		30.595.000	0,00	15,86	
			Administrasi Kepegawaian Perangkat Daerah	Persentase Terpenuhiya Peningkatan Kapasitas Pegawai Perangkat Daerah	%	100	1.736.012.250	0,15	3.870.000	1	40.988.000	0	-	0	2.640.000	0	-	0	-	0,00	2.640.000	0,00	6,44	0,15	6.510.000	0,15	0,37	
			Pendidikan dan Pelatihan Pegawai Berdasarkan Tugas dan Fungsi	Jumlah Pegawai Berdasarkan Tugas dan Fungsi yang Mengikuti Pendidikan dan Pelatihan	Orang	120	578.670.750	3 Orang	3.870.000	20 Orang	40.988.000				2.640.000			0		0,00	2.640.000		6,44		6.510.000	0,00	1,12	
			Bimbingan Teknis Implementasi Peraturan Perundang-Undangan	Jumlah Orang yang Mengikuti Bimbingan Teknis Implementasi Peraturan Perundang-Undangan	Orang	600	1.157.341.500	0 Orang	-	100 Orang	-							0		0,00	-			-	0,00	0,00		
			Administrasi Umum Perangkat Daerah	Persentase Terselenggaranya Pengadministrasian Umum Perangkat Daerah	%	100	5.632.395.300	1	778.694.448	1	242.676.650	0	-	0	56.414.443	0	26.820.193	0	53.669.350	0,00	136.903.986	0,00	56,41	1,00	915.598.434	1,00	16,26	
			Penyediaan Komponen Instalasi Listrik/Penerangan Bangunan Kantor yang Disediakan	Jumlah Paket Komponen Instalasi Listrik/Penerangan Bangunan Kantor yang Disediakan	Paket	120 Paket	270.046.350	0 Paket	-	20 Unit	-	0	-	0	-	0	-	0	-	0,00	-		-	-	-	0,00		
			Penyediaan Peralatan dan Perlengkapan Kantor	Jumlah Paket Peralatan dan Perlengkapan Kantor yang Disediakan	Paket	120 Paket	1.928.902.500	20 Paket	410.753.050	20 Paket	25.480.000	0	-	0	-	0	-	20 Paket	25.043.000		25.043.000		98,28		435.796.050		22,59	

Rencana Kerja Pemerintah Daerah (RKPD) Kabupaten Padang Pariaman Tahun 2025

No.	Sasaran	Kode	Urusan/ Bidang Urusan Pemerintahan Daerah dan	Indikator Kinerja Program (Outcome) / Kegiatan (Output)	Satuan	Target RPJMD Kabupaten pada Tahun 2026 (Akhir Periode RPJMD)		Realisasi Capaian Kinerja RPJMD Kabupaten sampai		Target Kinerja dan Anggaran RKPD Kabupaten Tahun 2023		Realisasi Kinerja Pada Triwulan				Realisasi Capaian Kinerja dan Anggaran RKPD Kabupaten		Tingkat Capaian Kinerja dan Realisasi Anggaran		Realisasi Kinerja dan Anggaran RPJMD Kabupaten s/d Tahun		Tingkat Capaian Kinerja dan Realisasi Anggaran		Perangkat Daerah				
						7		8		9		10		11		12		13		14		15=14/9*100			16 = 8 + 14		17=16/7 x100%	
						K	Rp.	K	Rp.	K	Rp.	K	Rp.	K	Rp.	K	Rp.	K	Rp.	K	Rp.	K	Rp.		K	Rp.	K	Rp.
			Penyediaan Peralatan Rumah Tangga	Jumlah Paket Peralatan Rumah Tangga yang Disediakan	Paket	600 Paket	925.873.200	100 Paket	215.569.900	100 Paket	33.877.500	0	-	0	8.471.500	0	5.300.000	100 Paket	9.532.000		23.303.500	68,79		238.873.400	25,80			
			Penyediaan Bahan Bacaan dan Peraturan Perundang-undangan	Jumlah Dokumen Bahan Bacaan dan Peraturan Perundang-Undangan yang Disediakan	Dokumen	3000 Dok	192.890.250	500 Dok	28.005.000	500 Dok	-	0	-	0	-	0	-	0	-	0,00	-		28.005.000	14,52				
			Penyelenggaraan Rapat Koordinasi dan Konsultasi SKPD	Jumlah Laporan Penyelenggaraan Rapat Koordinasi dan Konsultasi SKPD	Laporan	6 Laporan	2.314.683.000	1 Lap	124.366.498	1 Laporan	183.319.150	0	-	0	47.942.943	0	21.520.193	1 Laporan	19.094.350		88.557.486	48,31		212.923.984	9,20			
			Pengadaan Barang Milik Daerah Penunjang Urusan Pemerintah Daerah	Persentase Tersedianya Sarana Prasarana Penunjang Kinerja Aparatur Perangkat Daerah	%	0,8	3.857.805.000	0,8	182.369.000		52.000.000	0	-	0	-	0	-	-	0,00	-	0,00	0,80		182.369.000	100,00	4,73		
			Pengadaan Sarana dan Prasarana Pendukung Gedung Kantor atau Bangunan Lainnya	Jumlah Unit Sarana dan Prasarana Gedung Kantor atau Bangunan Lainnya yang Disediakan	Unit	12 Unit	3.857.805.000	2 Unit	182.369.000	2 Unit	52.000.000		-		-		-	0	-	0,00	-	0,00		182.369.000	4,73			
			Penyediaan Jasa Penunjang Urusan Pemerintahan Daerah	Persentase Tersedianya Jasa Penunjang Urusan Pemerintahan Daerah	%	100	24.277.903.706	1	3.129.571.307	1	1.073.688.440	0	195.170.388	0	264.403.291	0	221.455.630		280.582.287	0,00	961.611.596	0,00	89,56	1,00	4.091.182.903	1,00	16,85	
			Penyediaan Jasa Surat Menyurat	Jumlah Laporan Penyediaan Jasa Surat Menyurat	Laporan	6 Laporan	501.514.650	1 Lap	70.150.000	1 Laporan	88.359.400	0	-	0	19.116.700	0	450.000	1 Laporan	35.962.500		55.529.200	62,84		125.679.200	25,06			
			Penyediaan Jasa Komunikasi, Sumber Daya Air dan Listrik	Jumlah Laporan Penyediaan Jasa Komunikasi, Sumber Daya Air dan Listrik yang Disediakan	Laporan	6 Laporan	4.042.944.920	1 Lap	192.863.967	1 Laporan	195.660.000	0	28.470.388	0	45.943.591	0	40.238.630	1 Laporan	48.133.787		162.786.396	83,20		355.650.363	8,80			
			Penyediaan Jasa Peralatan dan Perlengkapan Kantor	Jumlah Laporan Penyediaan Jasa Peralatan dan Perlengkapan Kantor yang Disediakan	Laporan	6 Laporan	308.624.400	1 Lap	12.865.000	1 Laporan	32.810.000	0	-	0	15.659.000	0	850.000	1 Laporan	5.705.000		22.214.000	67,70		35.079.000	11,37			
			Penyediaan Jasa Pelayanan Umum Kantor	Jumlah Laporan Penyediaan Jasa Pelayanan Umum Kantor yang Disediakan	Laporan	6 Laporan	19.424.819.736	1 Lap	2.853.692.340	1 Laporan	756.859.040	0	166.700.000	0	183.684.000	0	179.917.000	1 Laporan	190.781.000		721.082.000	95,27		3.574.774.340	18,40			
			Pemeliharaan Barang Milik Daerah Penunjang Urusan Pemerintahan Daerah	Persentase Terlaksananya Pemeliharaan Barang Milik Daerah	%	100	19.882.355.409	1	1.913.479.793	1	1.661.193.110	0	-	0	236.879.656	0	301.616.082	1	438.613.969	1,00	977.109.707	100,00	58,82	2,00	2.890.589.500	2,00	14,54	
			Penyediaan Jasa Pemeliharaan, Biaya Pemeliharaan dan Pajak Kendaraan Perorangan Dinas atau Kendaraan Dinas Jabatan	Jumlah Kendaraan Perorangan Dinas atau Kendaraan Dinas Jabatan yang Dipelihara dan dibayarkan Pajaknya	Unit	222 Unit	2.300.023.341	37 Unit	153.095.996	37 Unit	558.500.000	0	-	0	3.528.000	0	7.795.000	37 Unit	7.155.000		18.478.000	3,31		171.573.996	7,46			
			Penyediaan Jasa Pemeliharaan, Biaya Pemeliharaan, Pajak, dan Perizinan Kendaraan Dinas Operasional atau Lapangan	Jumlah Kendaraan Dinas Operasional atau Lapangan yang Dipelihara dan dibayarkan Pajak dan Perizinannya	Unit	90 Unit	1.543.122.000		-	0	-		-		-		-	0	-	0,00	-	0,00		-	0,00			
			Penyediaan Jasa Pemeliharaan, Biaya Pemeliharaan dan Perizinan Alat Besar	Jumlah Alat Besar yang Dipelihara dan dibayarkan Perizinannya	Unit	72 Unit	13.641.198.480	12 Unit	1.474.398.830	12 Unit	1.008.950.520	0	-	0	217.598.356	0	293.821.082	12 Unit	402.374.170		913.793.608	90,57		2.388.192.438	17,51			
			Pemeliharaan Peralatan dan Mesin Lainnya	Jumlah Peralatan dan Mesin Lainnya yang Dipelihara							44.762.590				14.925.300				28.384.799	0,00	43.310.099	96,76	0,00	43.310.099				
			Pemeliharaan/Rehabilitasi Sarana dan Prasarana Gedung Kantor atau Bangunan Lainnya	Jumlah Sarana dan Prasarana Gedung Kantor atau Bangunan Lainnya yang Dipelihara/Direhabilitasi		30 Unit	2.398.011.588	2 unit	285.984.967	2 Unit	48.980.000	0	-	0	828.000	0	-	2 Unit	700.000		1.528.000	3,12		287.512.967	11,99			
			PROGRAM PENGELOLAAN SUMBER DAYA AIR (SDA)	Persentase irigasi kabupaten dalam kondisi baik	%	75,54	187.295.000.000	69,47	9.043.160.277	58,72	13.097.029.282	0	-	0	396.958.301	0	2.847.617.000	58,72	8.342.319.636	58,72	11.586.894.937	100,00	88,47	128,19	20.630.055.214	169,70	11,01	DPUPR
			Pengelolaan SDA dan Bangunan Pengaman Pantai pada Wilayah Sungai (WS) dalam 1 (satu) Daerah Kabupaten/Kota	Persentase Sistem Irigasi Primer dan Sekunder Dalam Kondisi baik	%	75,54	36.000.000.000	69,47	869.116.769	58,72	1.044.311.000	0	-	0	70.541.000	0	103.658.150	58,72	824.330.731	58,72	998.529.881	100,00	95,62	128,19	1.867.646.650	169,70	5,19	
			Pembangunan Bangunan Perkuatan Tebing	Panjang Bangunan Perkuatan Tebing yang Dibangun	KM	6	36.000.000.000	1	869.116.769	1	1.044.311.000		-		70.541.000		103.658.150	1	824.330.731	1,00	998.529.881	100,00	95,62	2,00	1.867.646.650	33,33	5,19	

Rencana Kerja Pemerintah Daerah (RKPD) Kabupaten Padang Pariaman Tahun 2025

No.	Sasara	Kode	Urusan/ Bidang Urusan Pemerintahan Daerah dan	Indikator Kinerja Program (Outcome) / Kegiatan (Output)	Satuan	Target RPJMD Kabupaten pada Tahun 2026 (Akhir Periode RPJMD)		Realisasi Capaian Kinerja RPJMD Kabupaten sampai		Target Kinerja dan Anggaran RKPD Kabupaten Tahun 2023		Realisasi Kinerja Pada Triwulan				Realisasi Capaian Kinerja dan Anggaran RKPD Kabupaten		Tingkat Capaian Kinerja dan Realisasi Anggaran		Realisasi Kinerja dan Anggaran RPJMD Kabupaten s/d Tahun		Tingkat Capaian Kinerja dan Realisasi Anggaran		Perangkat Daerah					
						7		8		9		10		11		12		13		14		15=14/9*100			16 = 8 + 14		17=16/7 x100%		
						K	Rp.	K	Rp.	K	Rp.	K	Rp.	K	Rp.	K	Rp.	K	Rp.	K	Rp.	K	Rp.		K	Rp.	K	Rp.	
			Pengembangan dan Pengelolaan Sistem Irigasi Primer dan Sekunder pada Daerah Irigasi yang Luasnya dibawah 1000 Ha dalam 1 (satu) Daerah Kabupaten/Kota	Persentase luas kawasan pemukiman rawan banjir yang terlindungi oleh infrastruktur pengendalian banjir di WS kewenangan kab/kota	%	9,94	151.295.000.000	1,29	8.174.043.508	7,43	12.052.718.282	0	-	0	326.417.301	0	2.743.958.850	7,43	7.517.988.905	7,43	10.588.365.056	100,00	87,85	8,72	18.762.408.564	87,73	12,40		
			Pembangunan Jaringan Irigasi Permukaan	Panjang Jaringan Irigasi Permukaan yang Dibanun	KM	12	67.375.000.000	0,5 Km	2.603.389.454	0,5 Km	2.629.523.000		-		77.415.000		283.710.095	0,5 Km	2.156.640.672		2.517.765.767		95,75		5.121.155.221	0,00	7,60		
			Rehabilitasi Jaringan Irigasi Permukaan	Panjang Jaringan Irigasi Permukaan yang Direhabilitasi	KM	18	77.020.000.000	1 Km	4.597.128.641	1 Km	7.934.359.970		-		24.940.000		1.870.165.255	1 Km	4.743.050.062		6.638.155.317		83,66		11.235.283.958	0,00	14,59		
			Operasi dan Pemeliharaan Jaringan Irigasi Permukaan	Panjang Jaringan Irigasi Permukaan yang Dioperasikan dan Dipelihara	KM	3	6.900.000.000	0,5 Km	973.525.413	0,5 Km	1.488.835.312		-		224.062.301		590.083.500	0,5 Km	618.298.171		1.432.443.972		96,21		2.405.969.385	0,00	34,87		
			PROGRAM PENGELOLAAN DAN PENGEMBANGAN SISTEM PENYEDIAAN AIR MINUM	Persentase rumah tangga yang memperoleh kebutuhan pokok air minum sehari-hari	%	100	48.810.000.000	72,05	5.275.422.280	90	4.945.000.000	0	-	0	177.692.422	0	2.182.022.000	90	3.169.544.024	90,00	5.529.258.446	100,00	111,82	162,05	10.804.680.726	162,05	22,14	DPUPR	
			Pengelolaan dan Pengembangan Sistem Penyediaan Air Minum (SPAM) di Daerah Kabupaten/Kota	Persentase terlaksananya Pengelolaan dan Pengembangan Sistem Penyediaan Air Minum (SPAM)	%	100	48.810.000.000	72,05	5.275.422.280	90	4.945.000.000	0	-	0	177.692.422	0	2.182.022.000	90	3.169.544.024	90,00	5.529.258.446	100,00	111,82	162,05	10.804.680.726	162,05	22,14		
			Pembangunan SPAM Jaringan Perpipaan di Kawasan Perdesaan	Jumlah sambungan rumah yang terlayani melalui Kegiatan Padat Karya/SPAM Berbasis Masyarakat	SR	4800	24.405.000.000	600	1.814.393.300	600	-		-		177.692.422		1.091.011.000	600	3.099.644.024	600,00	4.368.347.446	100,00		1200,00	6.182.740.746	25,00	25,33		
			Penyusunan Rencana Kebijakan Strategi dan Teknis SPAM	Jumlah Rencana, Kebijakan, Strategi dan Teknis SPAM yang disusun						90.000.000								69.900.000	0,00	69.900.000		77,67	0,00	69.900.000					
			Peningkatan SPAM Jaringan Perpipaan di Kawasan Perdesaan	Jumlah SPAM Jaringan Perpipaan di Kawasan Perdesaan yang ditonjolkan		4800 SR	24.405.000.000	200 SR	3.461.028.980	200 SR	4.855.000.000		-				1.091.011.000	200 SR	-		1.091.011.000		22,47		4.552.039.980		18,65		
			PROGRAM PENGELOLAAN DAN PENGEMBANGAN SISTEM AIR LIMBAH	Persentase rumah tangga yang memperoleh layanan pengolahan air limbah domestik	%	100	59.000.000.000	75,14	5.924.292.540	5	1.110.000.000	0	-	0	1.911.000	0	110.158.484	85	932.658.925	85,00	1.044.728.409	1700,00	94,12	160,14	6.969.020.949	160,14	11,81	DPUPR	
			Pengelolaan dan Pengembangan Sistem Air Limbah Domestik dalam Daerah Kabupaten/Kota	Persentase terlaksananya Pengelolaan dan Pengembangan Sistem Air Limbah Domestik	%	100	59.000.000.000	75,14	5.924.292.540	0,85	1.110.000.000	0	-	0	1.911.000	0	110.158.484	85	932.658.925	85,00	1.044.728.409	10000,00	94,12	160,14	6.969.020.949	160,14	11,81		
			Penyusunan Rencana, Kebijakan, Strategi dan Teknis Sistem Pengelolaan Air Limbah Domestik dalam Daerah Kabupaten/Kota	Jumlah Rencana, Kebijakan, Strategi dan Teknis SPALD dalam Daerah Kabupaten/Kota yang Disusun	Dokumen	24	6.000.000.000	1	175.264.540	1	-		-					0	-	0,00	-	0,00		1,00	175.264.540	4,17	2,92		
			Pembangunan/penyediaan Sistem Pengelolaan Air Limbah Terpusat Skala Permukiman	Jumlah Rumah Tangga yang Tersambung dengan Sistem Pengelolaan Air Limbah Terpusat Skala Permukiman	RT	8574	53.000.000.000	500	5.749.028.000	500	1.110.000.000		-		1.911.000		110.158.484	500	932.658.925	500,00	1.044.728.409	100,00	94,12	1000,00	6.793.756.409	11,66	12,82		
			PROGRAM PENGELOLAAN DAN PENGEMBANGAN SISTEM DRAINASE	Persentase drainase dalam kondisi baik / pembuangan aliran air tidak tersumbat	%	85	18.000.000.000	40,13	309.569.793	60	869.600.000	0	-	0	-	0	-	0	-	0,00	-	0,00	0,00	40,13	309.569.793	47,21	1,72	DPUPR	
			Pengelolaan dan Pengembangan Sistem Drainase yang Terhubung Langsung dengan Sungai dalam Daerah Kabupaten/Kota	Persentase terlaksananya Pengelolaan dan Pengembangan Sistem Drainase yang Terhubung Langsung dengan Sungai dalam Daerah	%	85	18.000.000.000	40,13	309.569.793	60	869.600.000	0	-	0	-	0	-	0	-	0,00	-	0,00	0,00	40,13	309.569.793	47,21	1,72		
			Pembangunan Sistem Drainase Lingkungan	Panjang Saluran Drainase Lingkungan yang Dibanun	M	6000	18.000.000.000	800	309.569.793	800	-		-						0	-	0,00	-	0,00		800,00	309.569.793	13,33	1,72	
			Penyusunan Rencana, Kebijakan, Strategi dan Teknis Sistem Drainase Lingkungan	Jumlah Rencana, Kebijakan, Strategi dan Teknis Sistem Drainase Lingkungan yang Disusun	Dokumen					869.600.000					46.930.000		35.357.000	0	762.711.000	0,00	844.998.000		97,17	0,00	844.998.000				
			PRORAM PENYELENGGARAAN JALAN	Persentase tingkat kondisi jaringan jalan kabupaten baik dan sedang	%	75	1.237.534.632.000	0,6202	74.921.692.136	0,67	116.828.771.366	0	-	0	4.535.404.923	0	28.278.106.910	0	74.511.766.397	0,00	107.325.278.230	0,00	91,87	0,62	182.246.970.366	0,83	14,73	DPUPR	
			Penyelenggaraan Jalan Kabupaten/Kota	Persentase terlaksananya penyelenggaraan jalan kabupaten	%	75	1.237.534.632.000	0,6202	74.921.692.136	0,67	116.828.771.366	0	-	0	4.535.404.923	0	28.278.106.910	0	74.511.766.397	0,00	107.325.278.230	0,00	91,87	0,62	182.246.970.366	0,83	14,73		
			Survey Kondisi Jalan/Jembatan	Jumlah Data dan Informasi Terkait Kondisi Jalan/Jembatan	Dokumen	12	9.000.000.000	2	450.644.700	2	323.378.354		-				38.800.000		26.492.500	2	214.274.000	2,00	86,45	4,00	730.211.200	33,33	8,11		

Rencana Kerja Pemerintah Daerah (RKPD) Kabupaten Padang Pariaman Tahun 2025

No.	Sasara	Kode	Urusan/ Bidang Urusan Pemerintahan Daerah dan	Indikator Kinerja Program (Outcome) / Kegiatan (Output)	Satuan	Target RPJMD Kabupaten pada Tahun 2026 (Akhir Periode RPJMD)		Realisasi Capaian Kinerja RPJMD Kabupaten sampai		Target Kinerja dan Anggaran RKPD Kabupaten Tahun 2023		Realisasi Kinerja Pada Triwulan				Realisasi Capaian Kinerja dan Anggaran RKPD Kabupaten		Tingkat Capaian Kinerja dan Realisasi Anggaran		Realisasi Kinerja dan Anggaran RPJMD Kabupaten s/d Tahun		Tingkat Capaian Kinerja dan Realisasi Anggaran		Perangkat Daerah				
						7		8		9		10		11		12		13		14		15=14/9*100			16 = 8 + 14		17=16/7 x100%	
						K	Rp.	K	Rp.	K	Rp.	K	Rp.	K	Rp.	K	Rp.	K	Rp.	K	Rp.	K	Rp.		K	Rp.	K	Rp.
			Pembangunan Jalan	Panjang Jalan yang Dibangun	KM	179,88	347.760.000.000	11	33.535.470.620	20	59.609.417.800																	
			Rehabilitasi Jalan	Panjang Jalan yang Direhabilitasi	KM	154,14	539.302.512.000	13	29.489.807.002	15	52.871.262.012	0	-	0	116.447.963	0	13.123.745.171	15	33.960.887.710	15,00	47.201.080.844	100,00	89,28	28,00	76.690.887.846	18,17	14,22	
			Pemeliharaan Rutin Jalan	Panjang Jalan yang Dilakukan Pemeliharaan Secara Rutin	KM	1582,38	47.472.120.000	15	1.127.691.258	15	903.613.200																	
			Pembangunan Jembatan	Panjang Jembatan yang Dibanun	M	600	180.000.000.000	80	709.040.370	80	2.073.975.000																	
			Rehabilitasi Jembatan	Panjang Jembatan yang Dilakukan Rehabilitasi	M	1140	114.000.000.000	190	9.609.038.186	190	1.047.125.000																	
			PROGRAM PENATAAN BANGUNAN GEDUNG	Rasio bangunan gedung (kecuali rumah tinggal dan rumah deret yang sederhana) yang layak fungsi	%	60	68.800.000.000	95,4	12.054.242.210	30	13.609.129.422	0	-	0	236.221.771	0	1.116.146.098	0	11.444.393.702	0,00	12.796.761.571	0,00	94,03	95,40	24.851.003.781	159,00	36,12	DPUPR
			Penyelenggaraan Bangunan Gedung di Wilayah Daerah Kabupaten/Kota, Pemberian Izin Mendirikan Bangunan (IMB) dan Sertifikat Laik Fungsi Bangunan Gedung	Persentase terselenggaranya Bangunan Gedung di Wilayah Daerah Kabupaten/Kota, Pemberian Izin Mendirikan Bangunan (IMB) dan Sertifikat Laik Fungsi Bangunan Gedung	%	60	68.800.000.000	95,4	12.054.242.210	30	13.609.129.422	0	-	0	236.221.771	0	1.116.146.098	0	11.444.393.702	0,00	12.796.761.571	0,00	94,03	95,40	24.851.003.781	159,00	36,12	
			Penyelenggaraan Penerbitan Izin Mendirikan Bangunan (IMB), Sertifikat Laik Fungsi (SLF), peran Tenaga Ahli Bangunan Gedung (TABG), Pendataan Bangunan Gedung, serta Implementasi SIMBG	Jumlah Penyelenggaraan Penerbitan Persyaratan Bangunan Gedung (PBG), Sertifikat Laik Fungsi (SLF), peran Tim Profesi Ahli (TPA), Pendataan Bangunan Gedung, serta Implementasi SIMBG	Dokumen	6	6.800.000.000	1	478.310.275	1	641.092.000	0	-	0	155.301.320	0	234.117.738	1	221.660.000	1,00	611.079.058	100,00	95,32	2,00	1.089.389.333	33,33	16,02	
			Perencanaan, Pembangunan, Pengawasan, dan Pemanfaatan Bangunan Gedung Daerah Kabupaten/Kota	Jumlah Dokumen Perencanaan, Pembangunan, Pengawasan dan Pemanfaatan Bangunan Gedung Daerah Kabupaten/Kota	Dokumen	60	62.000.000.000	10	11.575.931.935	10	12.968.037.422																	
			PROGRAM PENYELENGGARAAN PENATAAN RUANG	Persentase tersedianya informasi mengenai rencana tata ruang (RTR) wilayah kabupaten beserta rencana rincinya melalui peta analog dan peta digital	%	1	20.000.000.000	0,5555	2.014.873.954	0,5	1.199.999.951	0	-	0	47.746.800	0	159.040.302	0	512.881.400	0,00	719.668.502	0,00	59,97	0,56	2.734.542.456	55,55	13,67	DPUPR
			Penetapan Rencana Tata Ruang Wilayah (RTRW) dan Rencana Rinci Tata Ruang (RRTR) Kabupaten/Kota	Persentase terpenuhinya rencana Tata Ruang Wilayah (RTRW) dan Rencana Rinci Tata Ruang (RRTR) Kabupaten	%	1	5.800.000.000	0,5555	625.986.111	0,5	900.000.000	0	-	0	-	0	159.040.302	0	465.689.100	0,00	624.729.402	0,00	69,41	0,56	1.250.715.513	55,55	21,56	
			Pelaksanaan Persetujuan Substansi, Evaluasi, Konsultasi Evaluasi dan Penetapan RRTR Kabupaten/Kota	Jumlah Dokumen Persetujuan Substansi, Evaluasi dan Penetapan RRTR Kabupaten/Kota	Dokumen	6 Dok	2.800.000.000	1 Dok	625.986.111	1 Dok	900.000.000																	
			Sosialisasi Kebijakan dan Peraturan Perundang-undangan Bidang Penataan Ruang	Jumlah Dokumen Sosialisasi Kebijakan dan Peraturan Perundang-undangan Bidang Penataan ruang	Dokumen	18 Kali	3.000.000.000	0	-	3 Kali	-																	
			Koordinasi dan Sinkronisasi Perencanaan Tata Ruang Daerah Kabupaten/Kota	Persentase terlaksananya Koordinasi dan Sinkronisasi Perencanaan Tata Ruang Daerah	%	0,9	9.500.000.000	0,9	1.102.334.812	0,9	-	0	-	0	8.520.000	0	-	0	-	0,00	8.520.000	0,00	35,14	0,90	1.110.854.812	100,00	11,69	
			Koordinasi dan Sinkronisasi Penyusunan RRTR Kabupaten/Kota	Jumlah Dokumen Koordinasi dan Sinkronisasi Penyusunan RRTR Kabupaten/Kota	Dokumen	6 Dok	9.500.000.000	1 Dok	1.102.334.812	1 Dok	-																	
			Koordinasi dan Sinkronisasi Pemanfaatan Ruang Daerah Kabupaten/Kota	Persentase terlaksananya Koordinasi dan Sinkronisasi Pemanfaatan Ruang Daerah	%	0,9	3.600.000.000	0,9	159.659.622	0,9	150.000.456	0	-	0	23.453.500	0	-	0	29.254.200	0,00	52.707.700	0,00	35,14	0,90	212.367.322	100,00	5,90	
			Koordinasi dan Sinkronisasi Pemanfaatan Ruang untuk Investasi dan Pembangunan Daerah	Jumlah Dokumen Koordinasi dan Sinkronisasi Pemanfaatan Ruang untuk Investasi dan Pembangunan Daerah	Dokumen	600 Dok	1.800.000.000	60 Dok	159.659.622	100 Dok	150.000.456																	

Rencana Kerja Pemerintah Daerah (RKPD) Kabupaten Padang Pariaman Tahun 2025

No.	Sasaran	Kode	Urusan/ Bidang Urusan Pemerintahan Daerah dan	Indikator Kinerja Program (Outcome) / Kegiatan (Output)	Satuan	Target RPJMD Kabupaten pada Tahun 2026 (Akhir Periode RPJMD)		Realisasi Capaian Kinerja RPJMD Kabupaten sampai		Target Kinerja dan Anggaran RKPD Kabupaten Tahun 2023		Realisasi Kinerja Pada Triwulan				Realisasi Capaian Kinerja dan Anggaran RKPD Kabupaten		Tingkat Capaian Kinerja dan Realisasi Anggaran		Realisasi Kinerja dan Anggaran RPJMD Kabupaten s/d Tahun		Tingkat Capaian Kinerja dan Realisasi Anggaran		Perangkat Daerah				
						7		8		9		10		11		12		13		14		15=14/9*100			16 = 8 + 14		17=16/7 x100%	
						K	Rp.	K	Rp.	K	Rp.	K	Rp.	K	Rp.	K	Rp.	K	Rp.	K	Rp.	K	Rp.		K	Rp.	K	Rp.
1			Sistem Informasi Penataan Ruang	Jumlah Data dan Informasi yang Dihasilkan dari Sistem Informasi Penataan Ruang	Dokumen	6 Dok	1.800.000.000	-	0	-	-	-	-	0	-	0,00	-	-	-	0,00	-	0,00	-	0,00				
			Koordinasi dan Sinkronisasi Pengendalian Pemanfaatan Ruang Daerah Kabupaten/Kota	Persentase terlaksananya Koordinasi dan Sinkronisasi Pengendalian Pemanfaatan Ruang Daerah	%	0,9	1.100.000.000	0,9	126.893.409	0,9	149.999.495	0	-	0	15.773.300	0	-	0	17.938.100	0,00	33.711.400	0,00	22,47	0,90	160.604.809	100,00	14,60	
			Koordinasi Pelaksanaan Penataan Ruang	Jumlah Dokumen Koordinasi Pelaksanaan Penataan Ruang	Dokumen	6 Dok	1.100.000.000	1 Lap	126.893.409	1 Laporan	149.999.495	-	-	15.773.300	-	1 Laporan	17.938.100	-	-	33.711.400	-	22,47	-	160.604.809	-	14,60		
URUSAN PEMERINTAHAN BIDANG PERUMAHAN RAKYAT DAN KAWASAN PERMUKIMAN																												
			PROGRAM PENUNJANG URUSAN PEMERINTAHAN DAERAH KABUPATEN/KOTA	Persentase Terpenuhi Pelayanan Pemerintahan Daerah		100	35.310.349.607	1	10.148.213.374	1	5.204.515.244					0,00	-	0,00	0,00	1,00	10.148.213.374	1,00	28,74		DLHPKPP			
				Nilai SAKIP Perangkat Daerah Hasil Evaluasi Inspektorat		BB		BB		A						0,00	-				-							
				Persentase Temuan BPK yang Ditindaklanjuti		100		1		1						0,00	-	0,00		1,00	-	1,00						
			Perencanaan, Penganggaran, dan Evaluasi Kinerja Perangkat Daerah			100	285.520.000	1	92130970	1	26620000					0,00	-	0,00	0,00	1,00	92.130.970	1,00	32,27					
			Penyusunan Dokumen Perencanaan Perangkat Daerah	Jumlah Dokumen Perencanaan Perangkat Daerah	Dokumen	8	108.820.000	1	72.902.750	1	22.635.000	0	-	0	5.920.000	1	6.590.000	-	8.795.000	1,00	21.305.000	100,00	94,12	2,00	94.207.750	25,00	86,57	
			Koordinasi dan Penyusunan Dokumen Perubahan RKA-SKPD	Jumlah Dokumen RKA-SKPD dan Laporan Hasil Koordinasi Penyusunan Dokumen RKA-SKPD	Dokumen	6	15.000.000	0	0	0	0	0	-	0	0	0	0	-	-	0,00	-	0,00	-	0,00	0,00			
			Koordinasi dan Penyusunan DPA-SKPD	Jumlah Dokumen DPA-SKPD dan Laporan Hasil Koordinasi Penyusunan Dokumen DPA-SKPD	Dokumen	6	15.000.000	0	0	0	0	0	-	0	0	0	0	-	-	0,00	-	0,00	-	0,00	0,00			
			Koordinasi dan Penyusunan Perubahan DPASKPD	Jumlah Dokumen Perubahan DPA-SKPD dan Laporan Hasil Koordinasi Penyusunan Dokumen Perubahan DPA-SKPD	Dokumen	6	15.000.000	0	0	0	0	0	-	0	0	0	0	-	-	0,00	-	0,00	-	0,00	0,00			
			Koordinasi dan Penyusunan Laporan Capaian Kinerja dan Ikhtisar Realisasi Kinerja SKPD	Jumlah Laporan Capaian Kinerja dan Ikhtisar Realisasi Kinerja SKPD dan Laporan Hasil Koordinasi Penyusunan Laporan Capaian Kinerja dan Ikhtisar Realisasi Kinerja SKPD	Laporan	14	106.700.000	2	15.618.220	1	3.985.000	0	-	1	1.750.000	0	2.235.000	-	-	1,00	3.985.000	100,00	100,00	3,00	19.603.220	21,43	18,37	
			Evaluasi Kinerja Perangkat Daerah	Jumlah Laporan Evaluasi Kinerja Perangkat Daerah	Laporan	72	25.000.000	12	3.610.000	0	0	0	-	0	0	0	0	-	-	0,00	-	12,00	-	3.610.000	16,67	14,44		
			Administrasi Keuangan Perangkat Daerah			1	17.238.119.607	1	6.487.185.218	1	3.240.721.767								0,00	-	0,00	0,00	1,00	6.487.185.218	100,00	37,63		
			Penyediaan Gaji dan Tunjangan ASN	Jumlah Orang yang Menerima Gaji dan Tunjangan ASN	Orang/bulan	1	16.446.719.607	1	6.376.805.218	1	3.240.721.767	1	533.712.880	1	1.167.871.204	1	774.608.613	1	703.856.631	4,00	3.180.049.328	400,00	98,13	5,00	9.556.854.546	500,00	58,11	
			Penyediaan Administrasi Pelaksanaan Tugas ASN	Jumlah Dokumen Hasil Penyediaan Administrasi Pelaksanaan Tugas ASN	Dokumen	72	701.400.000	12	110.380.000	12	-	2	0	0	0	0	0	0	0	2,00	-	16,67	-	14,00	110.380.000	19,44	15,74	
			Pelaksanaan Penatausahaan dan Pengujian/Verifikasi Keuangan SKPD	Jumlah Dokumen Penatausahaan dan Pengujian/Verifikasi Keuangan SKPD	Dokumen	72	15.000.000	0	-	0	-	0	-	0	-	0	-	0	-	0,00	-	0,00	-	0,00	-	0,00		
			Koordinasi dan Pelaksanaan Akuntansi SKPD	Jumlah Dokumen Koordinasi dan Pelaksanaan Akuntansi SKPD	Dokumen	72	15.000.000	0	-	0	-	0	-	0	-	0	-	0	-	0,00	-	0,00	-	0,00	-	0,00		
			Koordinasi dan Penyusunan Laporan Keuangan Akhir Tahun SKPD	Jumlah Laporan Keuangan Akhir Tahun SKPD dan Laporan Hasil Koordinasi Penyusunan Laporan Keuangan Akhir Tahun SKPD	Laporan	5	15.000.000	0	-	0	-	0	-	0	-	0	-	0	-	0,00	-	0,00	-	0,00	-	0,00		
			Pengelolaan dan Penyediaan Bahan Tanggapan Pemeriksaan	Jumlah Dokumen Bahan Tanggapan Pemeriksaan dan Tindak Lanjut Pemeriksaan	Dokumen	5	15.000.000	0	-	0	-	0	-	0	-	0	-	0	-	0,00	-	0,00	-	0,00	-	0,00		

Rencana Kerja Pemerintah Daerah (RKPD) Kabupaten Padang Pariaman Tahun 2025

No.	Sasaran	Kode	Urusan/ Bidang Urusan Pemerintahan Daerah dan	Indikator Kinerja Program (Outcome) / Kegiatan (Output)	Satuan	Target RPJMD Kabupaten pada Tahun 2026 (Akhir Periode RPJMD)		Realisasi Capaian Kinerja RPJMD Kabupaten sampai		Target Kinerja dan Anggaran RKPD Kabupaten Tahun 2023		Realisasi Kinerja Pada Triwulan				Realisasi Capaian Kinerja dan Anggaran RKPD Kabupaten		Tingkat Capaian Kinerja dan Realisasi Anggaran		Realisasi Kinerja dan Anggaran RPJMD Kabupaten s/d Tahun		Tingkat Capaian Kinerja dan Realisasi Anggaran		Perangkat Daerah						
						7	Rp.	8	Rp.	9	Rp.	I				II		III		IV		14	Rp.		15=14/8*100	Rp.	16 = 8 + 14	17=16/7 x100%	Rp.	18
												K	Rp.	K	Rp.	K	Rp.	K	Rp.	K	Rp.									
			Koordinasi dan Penyusunan Laporan Keuangan Bulanan/Triwulanan/Semesteran SKPD	Jumlah Laporan Keuangan Bulanan/ Triwulanan/ Semesteran SKPD dan Laporan Koordinasi Penyusunan Laporan Keuangan Bulanan/Triwulanan/Semesteran SKPD	Laporan	60	15.000.000	0	-	0	-	0	-	0	-	0	-	0,00	-	0,00	-	0,00	0,00							
			Penyusunan Pelaporan dan Analisis Prognosis Realisasi Anggaran	Jumlah Dokumen Pelaporan dan Analisis Prognosis Realisasi Anggaran	Dokumen	5 Laporan	15.000.000	0	-	0	-	0	-	0	-	0	-	0,00	-	0,00	-	0,00	0,00							
			Administrasi Barang Milik Daerah pada Perangkat Daerah				150.000.000	0	-	0	-	0	-	0	-	0	-	0,00	-	0,00	-	0,00	0,00							
			Penyusunan Perencanaan Kebutuhan Barang Milik Daerah SKPD	Jumlah Rencana Kebutuhan Barang Milik Daerah SKPD	Dokumen	5	15.000.000	0	-	0	-	0	-	0	-	0	-	0,00	-	0,00	-	0,00	0,00							
			Pengamanan Barang Milik Daerah SKPD	Jumlah Dokumen Pengamanan Barang Milik Daerah SKPD	Dokumen	72	-	0	-	0	-	0	-	0	-	0	-	0,00	-	0,00	-	0,00	0,00							
			Koordinasi dan Penilaian Barang Milik Daerah SKPD	Jumlah Laporan Hasil Penilaian Barang Milik Daerah dan Hasil Koordinasi Penilaian Barang Milik Daerah SKPD	Laporan	72	-	0	-	0	-	0	-	0	-	0	-	0,00	-	0,00	-	0,00	0,00							
			Pembinaan, Pengawasan, dan Pengendalian Barang Milik Daerah pada SKPD	Jumlah Laporan Hasil Pembinaan, Pengawasan, dan Pengendalian Barang Milik Daerah pada SKPD	Laporan	72	-	0	-	0	-	0	-	0	-	0	-	0,00	-	0,00	-	0,00	0,00							
			Rekonsiliasi dan Penyusunan Laporan Barang Milik Daerah pada SKPD	Jumlah Laporan Rekonsiliasi dan Penyusunan Laporan Barang Milik Daerah pada SKPD	Laporan	72	125.000.000	0	-	0	-	0	-	0	-	0	-	0,00	-	0,00	-	0,00	0,00							
			Penatausahaan Barang Milik Daerah pada SKPD	Jumlah Laporan Penatausahaan Barang Milik Daerah pada SKPD	Laporan	72	10.000.000	0	-	0	-	0	-	0	-	0	-	0,00	-	0,00	-	0,00	0,00							
			Pemanfaatan Barang Milik Daerah SKPD	Jumlah Dokumen Hasil Pemanfaatan Barang Milik Daerah SKPD	Dokumen	72	0	0	-	0	-	0	-	0	-	0	-	0,00	-	0,00	-	0,00	0,00							
			Administrasi Pendapatan Daerah Kewenangan Perangkat Daerah			100	130.000.000	0	-	0	-	0	-	0	-	0	-	0,00	-	0,00	-	0,00	0,00							
			Administrasi Pendapatan Daerah Kewenangan Perangkat Daerah			5	0	0	-	0	-	0	-	0	-	0	-	0,00	-	0,00	-	0,00	0,00							
			Analisa dan Pengembangan Retribusi Daerah, serta Pengembangan Retribusi Penyusunan Kebijakan Retribusi Daerah	Jumlah Dokumen Hasil Analisis serta Pengembangan Retribusi Daerah dan Kebijakan Retribusi Daerah	Dokumen	5	0	0	-	0	-	0	-	0	-	0	-	0,00	-	0,00	-	0,00	0,00							
			Penyuluhan dan Penyebarluasan Kebijakan Retribusi Daerah	Jumlah Laporan Hasil Penyuluhan dan Penyebarluasan Kebijakan Retribusi Daerah	Laporan	5	75.000.000	0	-	0	-	0	-	0	-	0	-	0,00	-	0,00	-	0,00	0,00							
			Pendataan dan Pendaftaran Objek Retribusi Daerah	Jumlah Data Objek, Subjek dan Wajib Retribusi Daerah	Dokumen	5	25.000.000	0	-	0	-	0	-	0	-	0	-	0,00	-	0,00	-	0,00	0,00							
			Pengolahan Data Retribusi Daerah	Jumlah Laporan Hasil Pengolahan, Pemeliharaan, dan Pelaporan Data Retribusi Daerah	Laporan	5	7.500.000	0	-	0	-	0	-	0	-	0	-	0,00	-	0,00	-	0,00	0,00							
			Penetapan Wajib Retribusi Daerah	Jumlah Dokumen Ketetapan Retribusi Daerah	Dokumen	5	7.500.000	0	-	0	-	0	-	0	-	0	-	0,00	-	0,00	-	0,00	0,00							
			Pelaporan Pengelolaan Retribusi Daerah	Jumlah Laporan Pengelolaan Retribusi Daerah	Laporan	5	15.000.000	0	-	0	-	0	-	0	-	0	-	0,00	-	0,00	-	0,00	0,00							
			Administrasi Kepegawaian Perangkat Daerah			100	658.000.000	0	-	0	-	0	-	0	-	0	-	0,00	-	0,00	-	0,00	0,00							
			Peningkatan Sarana dan Prasarana Disiplin Pegawai	Jumlah Unit Peningkatan Sarana dan Prasarana Disiplin Pegawai	Unit	0	0	0	-	0	-	0	-	0	-	0	-	0,00	-	0,00	-	0,00	0,00							
			Pengadaan Pakaian Dinas Beserta Atribut Kelengkapannya	Jumlah Paket Pakaian Dinas beserta Atribut Kelengkapannya	Paket	5	168.000.000	0	-	0	-	0	-	0	-	0	-	0,00	-	0,00	-	0,00	0,00							

Rencana Kerja Pemerintah Daerah (RKPD) Kabupaten Padang Pariaman Tahun 2025

No.	Sasaran	Kode	Urusan/ Bidang Urusan Pemerintahan Daerah dan	Indikator Kinerja Program (Outcome) / Kegiatan (Output)	Satuan	Target RPJMD Kabupaten pada Tahun 2026 (Akhir Periode RPJMD)		Realisasi Capaian Kinerja RPJMD Kabupaten sampai		Target Kinerja dan Anggaran RKPD Kabupaten Tahun 2023		Realisasi Kinerja Pada Triwulan				Realisasi Capaian Kinerja dan Anggaran RKPD Kabupaten		Tingkat Capaian Kinerja dan Realisasi Anggaran		Realisasi Kinerja dan Anggaran RPJMD Kabupaten s/d Tahun		Tingkat Capaian Kinerja dan Realisasi Anggaran		Perangkat Daerah				
						K	Rp.	K	Rp.	K	Rp.	I		II		III		IV		K	Rp.	15=14/3*100			16 = 8 + 14		17=16/7 x100%	
												K	Rp.	K	Rp.	K	Rp.	K	Rp.			K	Rp.		K	Rp.	K	Rp.
			Pendataan dan Pengolahan Administrasi Kepegawaian	Jumlah Dokumen Pendataan dan Pengolahan Administrasi Kepegawaian	Dokumen	5	15.000.000	0	-	0	-	0	-	0	-	0	-	0,00	-	0,00	-	0,00	0,00					
			Koordinasi dan Pelaksanaan Sistem Informasi Kepegawaian	Jumlah Dokumen Hasil Koordinasi dan Pelaksanaan Sistem Informasi Kepegawaian	Dokumen	72	25.000.000	0	-	0	-	0	-	0	-	0	-	0,00	-	0,00	-	0,00	0,00					
			Monitoring, Evaluasi, dan Penilaian Kinerja Pegawai	Jumlah Dokumen Monitoring, Evaluasi, dan Penilaian Kinerja Pegawai	Dokumen	72	25.000.000	0	-	0	-	0	-	0	-	0	-	0,00	-	0,00	-	0,00	0,00					
			Pemulangan Pegawai yang Pensiun	Jumlah Pegawai Pensiun yang Dipulangkan	orang	0	0	0	-	0	-	0	-	0	-	0	-	0,00	-	0,00	-	-	-					
			Pemulangan Pegawai yang Meninggal dalam Melaksanakan Tugas	Jumlah Laporan Hasil Pemulangan Pegawai yang Meninggal dalam Melaksanakan Tugas	Laporan	0	0	0	-	0	-	0	-	0	-	0	-	0,00	-	0,00	-	-	-					
			Pemindahan Tugas ASN	Jumlah ASN yang dipindahtugaskan	orang	0	0	0	-	0	-	0	-	0	-	0	-	0,00	-	0,00	-	-	-					
			Pendidikan dan Pelatihan Pegawai Berdasarkan Tugas dan Fungsi	Jumlah Pegawai Berdasarkan Tugas dan Fungsi yang Mengikuti Pendidikan dan Pelatihan	orang	100	200.000.000	0	-	0	-	0	-	0	-	0	-	0,00	-	0,00	-	0,00	0,00					
			Sosialisasi Peraturan Perundang-Undangan	Jumlah Orang yang Mengikuti Sosialisasi Peraturan Perundang-Undangan	orang	5	25.000.000	0	-	0	-	0	-	0	-	0	-	0,00	-	0,00	-	0,00	0,00					
			Bimbingan Teknis Implementasi Peraturan Perundang-Undangan	Jumlah Orang yang Mengikuti Bimbingan Teknis Implementasi Peraturan Perundang-Undangan	orang	100	200.000.000	0	-	0	-	0	-	0	-	0	-	0,00	-	0,00	-	0,00	0,00					
			Administrasi Umum Perangkat Daerah		%	100	554.000.000	30	324.083.365	0	161.992.002						0,00	-	0,00	30,00	324.083.365	30,00	58,50					
			Penyediaan Komponen Instalasi Listrik/Penerangan Bangunan Kantor	Jumlah Paket Komponen Instalasi Listrik/Penerangan Bangunan Kantor yang Disediakan	Paket	6	37.000.000	1	13.607.000	1	5.974.960	0	-	1	1.962.000	0	-	0	4.013.000	1,00	5.975.000	100,00	100,00	2,00	19.582.000	33,33	52,92	
			Penyediaan Peralatan dan Perlengkapan Kantor	Jumlah Paket Peralatan dan Perlengkapan Kantor yang Disediakan	Paket	5	75.000.000	0	0	0	0	0	-	0	0	0	-	0	-	-	-	-	0,00	-	0,00	0,00		
			Penyediaan Peralatan Rumah Tangga	Jumlah Paket Peralatan Rumah Tangga yang Disediakan	Paket	5	30.000.000	0	0	0	0	0	-	0	0	0	-	0	-	-	-	-	0,00	-	0,00	0,00		
			Penyediaan Bahan Logistik Kantor	Jumlah Paket Bahan Logistik Kantor yang Disediakan	Paket	5	40.000.000	1	11.910.000	1	5.004.500	0	-	1	1.899.500	0	-	0	3.105.000	1,00	5.004.500	100,00	100,00	2,00	16.914.500	40,00	42,29	
			Penyediaan Barang Cetak dan Penggandaan	Jumlah Paket Barang Cetak dan Penggandaan yang Disediakan	Paket	5	50.000.000	1	18.569.900	1	5.765.000	0	-	0	0	0	-	1	3.577.000	1,00	3.577.000	100,00	62,05	2,00	22.146.900	40,00	44,29	
			Penyediaan Bahan Bacaan dan Peraturan Perundang-undangan	Jumlah Dokumen Bahan Bacaan dan Peraturan Perundang-undangan yang Disediakan	Dokumen	150	50.000.000	0	0	0	0	0	-	0	0	0	-	0	0,00	-	-	-	0,00	-	0,00	0,00		
			Penyediaan Bahan/Material	Jumlah Paket Bahan/Material yang Disediakan	Paket	5	40.000.000	0	0	0	0	0	0	0	0	0	0	0	0,00	-	-	-	0,00	-	0,00	0,00		
			Fasilitasi Kunjungan Tamu	Jumlah Laporan Fasilitasi Kunjungan Tamu	Laporan	150	75.000.000	30	10.905.600	30	5.604.700	0	0	10	728.200	0	0	20	4.876.500	30,00	5.604.700	100,00	100,00	60,00	16.510.300	40,00	22,01	
			Penyelenggaraan Rapat Koordinasi dan Konsultasi SKPD	Jumlah Laporan Penyelenggaraan Rapat Koordinasi dan Konsultasi SKPD	Laporan	60	92.000.000	12	269.090.865	12	139.642.842	3	33.535.878	3	58.367.599	3	0	0	43.139.368	9,00	135.042.845	75,00	96,71	21,00	404.133.710	35,00	439,28	
			Penatausahaan Arsip Dinamis pada SKPD	Jumlah Dokumen Penatausahaan Arsip Dinamis pada SKPD	Dokumen	60	15.000.000	0	0	0	0	0	0	0	0	0	0	0	0,00	-	-	-	0,00	-	0,00	0,00		
			Dukungan Pelaksanaan Sistem Pemerintahan Berbasis Elektronik pada SKPD	Jumlah Dokumen Dukungan Pelaksanaan Sistem Pemerintahan Berbasis Elektronik pada SKPD	Dokumen	60	50.000.000	0	0	0	0	0	0	0	0	0	0	0	0,00	-	-	-	0,00	-	0,00	0,00		
			Pengadaan Barang Milik Daerah Penunjang Urusan Pemerintah Daerah			100	5.525.000.000	0										0,00	-	0,00	-	0,00	0,00					
			Pengadaan Kendaraan Perorangan Dinas atau Kendaraan Dinas Jabatan	Jumlah Unit Kendaraan Perorangan Dinas atau Kendaraan Dinas Jabatan yang Disediakan	unit	5	1.500.000.000	0	0	0	0	0	0	0	0	0	0	0,00	-	-	-	0,00	-	0,00	0,00			

Rencana Kerja Pemerintah Daerah (RKPD) Kabupaten Padang Pariaman Tahun 2025

No.	Sasaran	Kode	Urusan/ Bidang Urusan Pemerintahan Daerah dan	Indikator Kinerja Program (Outcome) / Kegiatan (Output)	Satuan	Target RPJMD Kabupaten pada Tahun 2026 (Akhir Periode RPJMD)		Realisasi Capaian Kinerja RPJMD Kabupaten sampai		Target Kinerja dan Anggaran RKPD Kabupaten Tahun 2023		Realisasi Kinerja Pada Triwulan				Realisasi Capaian Kinerja dan Anggaran RKPD Kabupaten		Tingkat Capaian Kinerja dan Realisasi Anggaran		Realisasi Kinerja dan Anggaran RPJMD Kabupaten s/d Tahun		Tingkat Capaian Kinerja dan Realisasi Anggaran		Perangkat Daerah				
						7		8		9		10		11		12		13		14		15=14/9*100			16 = 8 + 14		17=16/7 x100%	
						K	Rp.	K	Rp.	K	Rp.	K	Rp.	K	Rp.	K	Rp.	K	Rp.	K	Rp.	K	Rp.		K	Rp.	K	Rp.
			Pengadaan Kendaraan Dinas Operasional atau Lapangan	Jumlah Unit Kendaraan Dinas Operasional atau Lapangan yang Disediakan	unit	5	3.750.000.000	0	0	0	0	0	0	0	0	0	0,00	-			0,00	-	0,00	0,00				
			Pengadaan Alat Besar	Jumlah Unit Alat Besar yang Disediakan	unit	0	0	0	0	0	0	0	0	0	0	0	0,00	-			0,00	-						
			Pengadaan Alat Angkutan Darat Tak Bermotor	Jumlah Unit Alat Angkutan Darat Tak Bermotor yang Disediakan	unit	0	0	0	0	0	0	0	0	0	0	0	0,00	-			0,00	-						
			Pengadaan Mebel	Jumlah Paket Mebel yang Disediakan	Paket	5	125.000.000	0	0	0	0	0	0	0	0	0	0,00	-			0,00	-	0,00	0,00				
			Pengadaan Peralatan dan Mesin Lainnya	Jumlah Unit Peralatan dan Mesin Lainnya yang Disediakan	unit	5	150.000.000	0	0	0	0	0	0	0	0	0	0,00	-			0,00	-	0,00	0,00				
			Pengadaan Aset Tetap Lainnya	Jumlah Unit Aset Tetap Lainnya yang Disediakan	unit	0	0	0	0	0	0	0	0	0	0	0	0,00	-			0,00	-						
			Pengadaan Aset Tak Berwujud	Jumlah Unit Aset Tak Berwujud yang Disediakan	unit	0	0	0	0	0	0	0	0	0	0	0	0,00	-			0,00	-						
			Pengadaan Gedung Kantor atau Bangunan Lainnya	Jumlah Unit Gedung Kantor atau Bangunan Lainnya yang Disediakan	unit	c	0	0	0	0	0	0	0	0	0	0	0,00	-			0,00	-						
			Pengadaan Sarana dan Prasarana Gedung Kantor atau Bangunan Lainnya	Jumlah Unit Sarana dan Prasarana Gedung Kantor atau Bangunan Lainnya yang Disediakan	unit	0	0	0	0	0	0	0	0	0	0	0	0,00	-			0,00	-						
			Pengadaan Sarana dan Prasarana Pendukung Gedung Kantor atau Bangunan Lainnya	Jumlah Unit Sarana dan Prasarana Pendukung Gedung Kantor atau Bangunan Lainnya yang Disediakan	unit	0	0	0	0	0	0	0	0	0	0	0	0,00	-			0,00	-						
			Penyediaan Jasa Penunjang Urusan Pemerintahan Daerah			1	10.388.410.000	1	3.122.674.558	0	1.737.297.975						0,00	-		0,00	1,00	3.122.674.558	100,00	30,06				
			Penyediaan Jasa Surat Menyurat	Jumlah Laporan Penyediaan Jasa Surat Menyurat	Laporan	9000	39.610.000	1650	32.912.860	1500	19.228.640	509	0	356	6.654.640	412	0	373	10.331.900	1650,00	16.986.540	110,00	88,34	3300,00	49.899.400	36,67	125,98	
			Penyediaan Jasa Komunikasi, Sumber Daya Air dan Listrik	Jumlah Laporan Penyediaan Jasa Komunikasi, Sumber Daya Air dan Listrik yang Disediakan	Laporan	72	426.000.000	12	113.061.698	12	69.965.815	3	15.035.702	3	12.717.178	3	16.694.769	3	16.005.131	12,00	60.452.780	100,00	86,40	24,00	173.514.478	33,33	40,73	
			Penyediaan Jasa Peralatan dan Perlengkapan Kantor	Jumlah Laporan Penyediaan Jasa Peralatan dan Perlengkapan Kantor yang Disediakan	Laporan	72	30.000.000	0	0	0	0	0	0	0	0	0	0	0	0,00	-			0,00	-	0,00	0,00		
			Penyediaan Jasa Pelayanan Umum Kantor	Jumlah Laporan Penyediaan Jasa Pelayanan Umum Kantor yang Disediakan	Laporan	72	9.892.800.000	12	2.976.700.000	12	1.648.103.520	2	233.800.000	0	345.300.000	0	350.100.000	0	466.800.000	2,00	1.396.000.000	16,67	84,70	14,00	4.372.700.000	19,44	44,20	
			Pemeliharaan Barang Milik Daerah Penunjang Urusan Pemerintahan Daerah			1	381.300.000		122.139.263	0	37.883.500						0,00	-		0,00	0,00	122.139.263	0,00	32,03				
			Penyediaan Jasa Pemeliharaan, Biaya Pemeliharaan dan Pajak Kendaraan Perorangan Dinas atau Kendaraan Dinas Jabatan	Jumlah Kendaraan Perorangan Dinas atau Kendaraan Dinas Jabatan yang Dipelihara dan dibayarkan Pajaknya	unit	24	220.000.000	6	99.734.932	3	14.108.500	0	0	0	435.000	0	11.183.500	0	2.490.000	0,00	14.108.500	0,00	100,00	6,00	113.843.432	25,00	51,75	
			Penyediaan Jasa Pemeliharaan, Biaya Pemeliharaan, Pajak, dan Perizinan Kendaraan Dinas Operasional atau Lapangan	jumlah Kendaraan Dinas Operasional atau Lapangan yang Dipelihara dan dibayarkan Pajak dan Periznannya	unit	36	116.300.000	6	1.099.923	0	0	0	0	0	0	0	0	0	0,00	-			6,00	1.099.923	16,67	0,95		
			Penyediaan Jasa Pemeliharaan, Biaya Pemeliharaan dan Perizinan Alat Besar	Jumlah Alat Besar yang Dipelihara dan dibayarkan Periznannya	unit	0	0	0	0	0	0	0	0	0	0	0	0	0	0,00	-			0,00	-				
			Penyediaan Jasa Pemeliharaan, Biaya Pemeliharaan dan Perizinan Alat Angkutan Darat Tak Bermotor	Jumlah Alat Angkutan Darat Tak Bermotor yang Dipelihara dan Dibayarkan Periznannya	unit	0	0	0	0	0	0	0	0	0	0	0	0	0	0,00	-			0,00	-				
			Pemeliharaan Mebel	Jumlah Mebel yang Dipelihara	unit	5	25.000.000	0	0	0	0	0	0	0	0	0	0	0	0,00	-			0,00	-	0,00	0,00		
			Pemeliharaan Peralatan dan Mesin lainnya	Jumlah Peralatan dan Mesin Lainnya yang Dipelihara	unit	5	20.000.000	12 Bulan	21.304.408	12 Bulan	5.775.000	0	0	0	0	0	0	5.775.000	0,00	5.775.000	100,00			27.079.408	0,00	135,40		
			Pemeliharaan Aset Tetap Lainnya	Jumlah Aset Tetap Lainnya yang Dipelihara	unit	0	0	0	0	0	0	0	0	0	0	0	0	0,00	-			0,00	-					

Rencana Kerja Pemerintah Daerah (RKPD) Kabupaten Padang Pariaman Tahun 2025

No.	Sasaran	Kode	Urusan/ Bidang Urusan Pemerintahan Daerah dan	Indikator Kinerja Program (Outcome) / Kegiatan (Output)	Satuan	Target RPJMD Kabupaten pada Tahun 2026 (Akhir Periode RPJMD)		Realisasi Capaian Kinerja RPJMD Kabupaten sampai		Target Kinerja dan Anggaran RKPD Kabupaten Tahun 2023		Realisasi Kinerja Pada Triwulan				Realisasi Capaian Kinerja dan Anggaran RKPD Kabupaten		Tingkat Capaian Kinerja dan Realisasi Anggaran		Realisasi Kinerja dan Anggaran RPJMD Kabupaten s/d Tahun		Tingkat Capaian Kinerja dan Realisasi Anggaran		Perangkat Daerah																																																																																																																																																																																																																																																																																																																																																																																																																																																																																																																																																																																																																																																																																																																																																																																																																																																																																																																																																																																																																																																																																																																																																																																																																																																																																																										
						7		8		9		I		II		III		IV		14		15=14/9*100			16 = 8 + 14		17=16/7 x100%																																																																																																																																																																																																																																																																																																																																																																																																																																																																																																																																																																																																																																																																																																																																																																																																																																																																																																																																																																																																																																																																																																																																																																																																																																																																																																							
						K	Rp.	K	Rp.	K	Rp.	K	Rp.	K	Rp.	K	Rp.	K	Rp.	K	Rp.	K	Rp.		K	Rp.	K	Rp.																																																																																																																																																																																																																																																																																																																																																																																																																																																																																																																																																																																																																																																																																																																																																																																																																																																																																																																																																																																																																																																																																																																																																																																																																																																																																																						
1	2	3	4	5	6	7	8	9	10	11	12	13	14	15	16	17	18	19	20	21	22	23	24	25	26	27	28	29	30	31	32	33	34	35	36	37	38	39	40	41	42	43	44	45	46	47	48	49	50	51	52	53	54	55	56	57	58	59	60	61	62	63	64	65	66	67	68	69	70	71	72	73	74	75	76	77	78	79	80	81	82	83	84	85	86	87	88	89	90	91	92	93	94	95	96	97	98	99	100	101	102	103	104	105	106	107	108	109	110	111	112	113	114	115	116	117	118	119	120	121	122	123	124	125	126	127	128	129	130	131	132	133	134	135	136	137	138	139	140	141	142	143	144	145	146	147	148	149	150	151	152	153	154	155	156	157	158	159	160	161	162	163	164	165	166	167	168	169	170	171	172	173	174	175	176	177	178	179	180	181	182	183	184	185	186	187	188	189	190	191	192	193	194	195	196	197	198	199	200	201	202	203	204	205	206	207	208	209	210	211	212	213	214	215	216	217	218	219	220	221	222	223	224	225	226	227	228	229	230	231	232	233	234	235	236	237	238	239	240	241	242	243	244	245	246	247	248	249	250	251	252	253	254	255	256	257	258	259	260	261	262	263	264	265	266	267	268	269	270	271	272	273	274	275	276	277	278	279	280	281	282	283	284	285	286	287	288	289	290	291	292	293	294	295	296	297	298	299	300	301	302	303	304	305	306	307	308	309	310	311	312	313	314	315	316	317	318	319	320	321	322	323	324	325	326	327	328	329	330	331	332	333	334	335	336	337	338	339	340	341	342	343	344	345	346	347	348	349	350	351	352	353	354	355	356	357	358	359	360	361	362	363	364	365	366	367	368	369	370	371	372	373	374	375	376	377	378	379	380	381	382	383	384	385	386	387	388	389	390	391	392	393	394	395	396	397	398	399	400	401	402	403	404	405	406	407	408	409	410	411	412	413	414	415	416	417	418	419	420	421	422	423	424	425	426	427	428	429	430	431	432	433	434	435	436	437	438	439	440	441	442	443	444	445	446	447	448	449	450	451	452	453	454	455	456	457	458	459	460	461	462	463	464	465	466	467	468	469	470	471	472	473	474	475	476	477	478	479	480	481	482	483	484	485	486	487	488	489	490	491	492	493	494	495	496	497	498	499	500	501	502	503	504	505	506	507	508	509	510	511	512	513	514	515	516	517	518	519	520	521	522	523	524	525	526	527	528	529	530	531	532	533	534	535	536	537	538	539	540	541	542	543	544	545	546	547	548	549	550	551	552	553	554	555	556	557	558	559	560	561	562	563	564	565	566	567	568	569	570	571	572	573	574	575	576	577	578	579	580	581	582	583	584	585	586	587	588	589	590	591	592	593	594	595	596	597	598	599	600	601	602	603	604	605	606	607	608	609	610	611	612	613	614	615	616	617	618	619	620	621	622	623	624	625	626	627	628	629	630	631	632	633	634	635	636	637	638	639	640	641	642	643	644	645	646	647	648	649	650	651	652	653	654	655	656	657	658	659	660	661	662	663	664	665	666	667	668	669	670	671	672	673	674	675	676	677	678	679	680	681	682	683	684	685	686	687	688	689	690	691	692	693	694	695	696	697	698	699	700	701	702	703	704	705	706	707	708	709	710	711	712	713	714	715	716	717	718	719	720	721	722	723	724	725	726	727	728	729	730	731	732	733	734	735	736	737	738	739	740	741	742	743	744	745	746	747	748	749	750	751	752	753	754	755	756	757	758	759	760	761	762	763	764	765	766	767	768	769	770	771	772	773	774	775	776	777	778	779	780	781	782	783	784	785	786	787	788	789	790	791	792	793	794	795	796	797	798	799	800	801	802	803	804	805	806	807	808	809	810	811	812	813	814	815	816	817	818	819	820	821	822	823	824	825	826	827	828	829	830	831	832	833	834	835	836	837	838	839	840	841	842	843	844	845	846	847	848	849	850	851	852	853	854	855	856	857	858	859	860	861	862	863	864	865	866	867	868	869	870	871	872	873	874	875	876	877	878	879	880	881	882	883	884	885	886	887	888	889	890	891	892	893	894	895	896	897	898	899	900	901	902	903	904	905	906	907	908	909	910	911	912	913	914	915	916	917	918	919	920	921	922	923	924	925	926	927	928	929	930	931	932	933	934	935	936	937	938	939	940	941	942	943	944	945	946	947	948	949	950	951	952	953	954	955	956	957	958	959	960	961	962	963	964	965	966	967	968	969	970	971	972	973	974	975	976	977	978	979	980	981	982	983	984	985	986	987	988	989	990	991	992	993	994	995	996	997	998	999	1000	1001	1002	1003	1004	1005	1006	1007	1008	1009	1010	1011	1012	1013	1014	1015	1016	1017	1018	1019	1020	1021	1022	1023	1024	1025	1026	1027	1028	1029	1030	1031	1032	1033	1034	1035	1036	1037	1038	1039	1040	1041	1042	1043	1044	1045	1046	1047	1048	1049	1050	1051	1052	1053	1054	1055	1056	1057	1058	1059	1060	1061	1062	1063	1064	1065	1066	1067	1068	1069	1070	1071	1072	1073	1074	1075	1076	1077	1078	1079	1080	1081	1082	1083	1084	1085	1086	1087	1088	1089	1090	1091	1092	1093	1094	1095	1096	1097	1098	1099	1100	1101	1102	1103	1104	1105	1106	1107	1108	1109	1110	1111	1112	1113	1114	1115	1116	1117	1118	1119	1120	1121	1122	1123	1124	1125	1126	1127	1128	1129	1130	1131	1132	1133	1134	1135	1136	1137	1138	1139	1140	1141	1142	1143	1144	1145	1146	1147	1148	1149	1150	1151	1152	1153	1154	1155	1156	1157	1158	1159	1160	1161	1162	1163	1164	1165	1166	1167	1168	1169	1170	1171	1172	1173	1174	1175	1176	1177	1178	1179	1180	1181	1182	1183	1184	1185	1186	1187	1188	1189	1190	1191	1192	1193	1194	1195	1196	1197	1198	1199	1200	1201	1202	1203	1204	1205	1206	1207	1208	1209	1210	1211	1212	1213	1214	1215	1216	1217	1218	1219	1220	1221	1222	1223	1224	1225	1226	1227	1228	1229	1230	1231	1232	1233	1234	1235	1236	1237	1238	1239	1240	1241	1242	1243	1244	1245	1246	1247	1248	1249	1250	1251	1252	1253	1254	1255	1256	1257	1258	1259	1260	1261	1262	1263	1264	1265	1266	1267	1268	1269	1270	1271	1272	1273	1274	1275	1276	1277	1278	1279	1280	1281	1282	1283

Rencana Kerja Pemerintah Daerah (RKPD) Kabupaten Padang Pariaman Tahun 2025

No.	Sasaran	Kode	Urusan/ Bidang Urusan Pemerintahan Daerah dan	Indikator Kinerja Program (Outcome) / Kegiatan (Output)	Satuan	Target RPJMD Kabupaten pada Tahun 2026 (Akhir Periode RPJMD)		Realisasi Capaian Kinerja RPJMD Kabupaten sampai		Target Kinerja dan Anggaran RKPD Kabupaten Tahun 2023		Realisasi Kinerja Pada Triwulan				Realisasi Capaian Kinerja dan Anggaran RKPD Kabupaten		Tingkat Capaian Kinerja dan Realisasi Anggaran		Realisasi Kinerja dan Anggaran RPJMD Kabupaten s/d Tahun		Tingkat Capaian Kinerja dan Realisasi Anggaran		Perangkat Daerah																																																																																																																																																																																																																																																																																																																																																																																																																																																																																																																																																																																																																																																																																																																																																																																																																																																																																																																																																																																																																																																																																																																																																																																																																																																																																																										
						K	Rp.	K	Rp.	K	Rp.	I		II		III		IV		K	Rp.	15=14/3*100			16 = 8 + 14		17=16/7 x100%																																																																																																																																																																																																																																																																																																																																																																																																																																																																																																																																																																																																																																																																																																																																																																																																																																																																																																																																																																																																																																																																																																																																																																																																																																																																																																							
												K	Rp.	K	Rp.	K	Rp.	K	Rp.			K	Rp.		K	Rp.	K	Rp.	K	Rp.																																																																																																																																																																																																																																																																																																																																																																																																																																																																																																																																																																																																																																																																																																																																																																																																																																																																																																																																																																																																																																																																																																																																																																																																																																																																																																				
1	2	3	4	5	6	7	8	9	10	11	12	13	14	15	16	17	18	19	20	21	22	23	24	25	26	27	28	29	30	31	32	33	34	35	36	37	38	39	40	41	42	43	44	45	46	47	48	49	50	51	52	53	54	55	56	57	58	59	60	61	62	63	64	65	66	67	68	69	70	71	72	73	74	75	76	77	78	79	80	81	82	83	84	85	86	87	88	89	90	91	92	93	94	95	96	97	98	99	100	101	102	103	104	105	106	107	108	109	110	111	112	113	114	115	116	117	118	119	120	121	122	123	124	125	126	127	128	129	130	131	132	133	134	135	136	137	138	139	140	141	142	143	144	145	146	147	148	149	150	151	152	153	154	155	156	157	158	159	160	161	162	163	164	165	166	167	168	169	170	171	172	173	174	175	176	177	178	179	180	181	182	183	184	185	186	187	188	189	190	191	192	193	194	195	196	197	198	199	200	201	202	203	204	205	206	207	208	209	210	211	212	213	214	215	216	217	218	219	220	221	222	223	224	225	226	227	228	229	230	231	232	233	234	235	236	237	238	239	240	241	242	243	244	245	246	247	248	249	250	251	252	253	254	255	256	257	258	259	260	261	262	263	264	265	266	267	268	269	270	271	272	273	274	275	276	277	278	279	280	281	282	283	284	285	286	287	288	289	290	291	292	293	294	295	296	297	298	299	300	301	302	303	304	305	306	307	308	309	310	311	312	313	314	315	316	317	318	319	320	321	322	323	324	325	326	327	328	329	330	331	332	333	334	335	336	337	338	339	340	341	342	343	344	345	346	347	348	349	350	351	352	353	354	355	356	357	358	359	360	361	362	363	364	365	366	367	368	369	370	371	372	373	374	375	376	377	378	379	380	381	382	383	384	385	386	387	388	389	390	391	392	393	394	395	396	397	398	399	400	401	402	403	404	405	406	407	408	409	410	411	412	413	414	415	416	417	418	419	420	421	422	423	424	425	426	427	428	429	430	431	432	433	434	435	436	437	438	439	440	441	442	443	444	445	446	447	448	449	450	451	452	453	454	455	456	457	458	459	460	461	462	463	464	465	466	467	468	469	470	471	472	473	474	475	476	477	478	479	480	481	482	483	484	485	486	487	488	489	490	491	492	493	494	495	496	497	498	499	500	501	502	503	504	505	506	507	508	509	510	511	512	513	514	515	516	517	518	519	520	521	522	523	524	525	526	527	528	529	530	531	532	533	534	535	536	537	538	539	540	541	542	543	544	545	546	547	548	549	550	551	552	553	554	555	556	557	558	559	560	561	562	563	564	565	566	567	568	569	570	571	572	573	574	575	576	577	578	579	580	581	582	583	584	585	586	587	588	589	590	591	592	593	594	595	596	597	598	599	600	601	602	603	604	605	606	607	608	609	610	611	612	613	614	615	616	617	618	619	620	621	622	623	624	625	626	627	628	629	630	631	632	633	634	635	636	637	638	639	640	641	642	643	644	645	646	647	648	649	650	651	652	653	654	655	656	657	658	659	660	661	662	663	664	665	666	667	668	669	670	671	672	673	674	675	676	677	678	679	680	681	682	683	684	685	686	687	688	689	690	691	692	693	694	695	696	697	698	699	700	701	702	703	704	705	706	707	708	709	710	711	712	713	714	715	716	717	718	719	720	721	722	723	724	725	726	727	728	729	730	731	732	733	734	735	736	737	738	739	740	741	742	743	744	745	746	747	748	749	750	751	752	753	754	755	756	757	758	759	760	761	762	763	764	765	766	767	768	769	770	771	772	773	774	775	776	777	778	779	780	781	782	783	784	785	786	787	788	789	790	791	792	793	794	795	796	797	798	799	800	801	802	803	804	805	806	807	808	809	810	811	812	813	814	815	816	817	818	819	820	821	822	823	824	825	826	827	828	829	830	831	832	833	834	835	836	837	838	839	840	841	842	843	844	845	846	847	848	849	850	851	852	853	854	855	856	857	858	859	860	861	862	863	864	865	866	867	868	869	870	871	872	873	874	875	876	877	878	879	880	881	882	883	884	885	886	887	888	889	890	891	892	893	894	895	896	897	898	899	900	901	902	903	904	905	906	907	908	909	910	911	912	913	914	915	916	917	918	919	920	921	922	923	924	925	926	927	928	929	930	931	932	933	934	935	936	937	938	939	940	941	942	943	944	945	946	947	948	949	950	951	952	953	954	955	956	957	958	959	960	961	962	963	964	965	966	967	968	969	970	971	972	973	974	975	976	977	978	979	980	981	982	983	984	985	986	987	988	989	990	991	992	993	994	995	996	997	998	999	1000	1001	1002	1003	1004	1005	1006	1007	1008	1009	1010	1011	1012	1013	1014	1015	1016	1017	1018	1019	1020	1021	1022	1023	1024	1025	1026	1027	1028	1029	1030	1031	1032	1033	1034	1035	1036	1037	1038	1039	1040	1041	1042	1043	1044	1045	1046	1047	1048	1049	1050	1051	1052	1053	1054	1055	1056	1057	1058	1059	1060	1061	1062	1063	1064	1065	1066	1067	1068	1069	1070	1071	1072	1073	1074	1075	1076	1077	1078	1079	1080	1081	1082	1083	1084	1085	1086	1087	1088	1089	1090	1091	1092	1093	1094	1095	1096	1097	1098	1099	1100	1101	1102	1103	1104	1105	1106	1107	1108	1109	1110	1111	1112	1113	1114	1115	1116	1117	1118	1119	1120	1121	1122	1123	1124	1125	1126	1127	1128	1129	1130	1131	1132	1133	1134	1135	1136	1137	1138	1139	1140	1141	1142	1143	1144	1145	1146	1147	1148	1149	1150	1151	1152	1153	1154	1155	1156	1157	1158	1159	1160	1161	1162	1163	1164	1165	1166	1167	1168	1169	1170	1171	1172	1173	1174	1175	1176	1177	1178	1179	1180	1181	1182	1183	1184	1185	1186	1187	1188	1189	1190	1191	1192	1193	1194	1195	1196	1197	1198	1199	1200	1201	1202	1203	1204	1205	1206	1207	1208	1209	1210	1211	1212	1213	1214	1215	1216	1217	1218	1219	1220	1221	1222	1223	1224	1225	1226	1227	1228	1229	1230	1231	1232	1233	1234	1235	1236	1237	1238	1239	1240	1241	1242	1243	1244	1245	1246	1247	1248	1249	1250	1251	1252	1253	1254	1255	1256	1257	1258	1259	1260	1261	1262	1263	1264	1265	1266	1267	1268	1269	1270	1271	1272	1273	1274	1275	1276	1277	1278	1279	1280	1281	1282	1283

Rencana Kerja Pemerintah Daerah (RKPD) Kabupaten Padang Pariaman Tahun 2025

No.	Sasaran	Kode	Urusan/ Bidang Urusan Pemerintahan Daerah dan	Indikator Kinerja Program (Outcome) / Kegiatan (Output)	Satuan	Target RPJMD Kabupaten pada Tahun 2026 (Akhir Periode RPJMD)		Realisasi Capaian Kinerja RPJMD Kabupaten sampai		Target Kinerja dan Anggaran RKPD Kabupaten Tahun 2023		Realisasi Kinerja Pada Triwulan				Realisasi Capaian Kinerja dan Anggaran RKPD Kabupaten		Tingkat Capaian Kinerja dan Realisasi Anggaran		Realisasi Kinerja dan Anggaran RPJMD Kabupaten s/d Tahun		Tingkat Capaian Kinerja dan Realisasi Anggaran		Perangkat Daerah				
						K	Rp.	K	Rp.	K	Rp.	I		II		III		IV		K	Rp.	15=14/9*100			16 = 8 + 14		17=16/7 x100%	
												K	Rp.	K	Rp.	K	Rp.	K	Rp.			K	Rp.		K	Rp.	K	Rp.
			Perbaikan Rumah Tidak Layak Huni untuk Pencegahan terhadap Tumbuh dan Berkembangnya Permukiman Kumuh diluar Kawasan Permukiman Kumuh dengan Luas di Bawah 10 (sepuluh) Ha	Jumlah Rumah Tidak Layak Huni untuk Pencegahan Terhadap Tumbuh dan Berkembangnya Permukiman Kumuh di Luar Kawasan Permukiman Kumuh dengan Luas di Bawah 10 (Sepuluh) Ha yang Diperbaiki	Unit Rumah	1750	15.508.689.697	0	0	0	0	0	0	0	0	0	0,00	-	0,00	-	0,00	0,00						
			Kerja Sama perbaikan rumah tidak layak huni beserta PSU diluar kawasan permukiman kumuh dengan luas di bawah 10 (sepuluh) Ha	Jumlah Dokumen Kesepakatan Kerja Sama dalam Perbaikan Rumah Tidak Layak Huni Beserta PSU di Luar Kawasan Permukiman Kumuh dengan Luas di Bawah 10 (Sepuluh) Ha	Dokumen	750	19.500.000.000	0	74.734.188	50.000.000	0	0	0	0	0	0,00	-	0,00	0,00	74.734.188	0,00	0,38						
			Pemberian Bantuan Uang Sewa Rumah Tinggal Sementara bagi Masyarakat yang Terkena Program Peremajaan Permukiman Kumuh diluar Kawasan Permukiman Kumuh dengan Luas di Bawah 10 (sepuluh) Ha	Jumlah Dokumen Data Penerima Bantuan Uang Sewa Rumah Tinggal Sementara bagi Masyarakat yang Terkena Program Peremajaan Permukiman Kumuh di Luar Kawasan Permukiman Kumuh dengan Luas di Bawah 10 (Sepuluh) Ha	Dokumen	125	937.500.000	0	0	0	0	0	0	0	0	0,00	-	0,00	-	0,00	0,00							
			PROGRAM PENINGKATAN PRASARANA, SARANA DAN UTILITAS UMUM (PSU)	Persentase pemukiman yang tertata		20,40%	4.072.015.622	3,92%	0	20,10%	0					0,00	-	0,00	0,04	-	0,00	DLHPKPP						
				Cakupan Lingkungan Yang Sehat dan Aman yang didukung dengan PSU		0,7		0%		55%						0,00	-	0,00	0,00	-	0,00							
			Urusan Penyelenggaraan PSU Perumahan			1	4.072.015.622	0	-	0	-	0	-	0	-	0,00	-		0,00	-	0,00	0,00						
			Perencanaan Penyediaan PSU Perumahan	Jumlah Dokumen Perencanaan Penyediaan PSU Perumahan	Dokumen	5	450.000.000	0	-	0	-	0	-	0	-	0,00	-		0,00	-	0,00	0,00						
			Penyediaan Prasarana, Sarana, dan Utilitas Umum di Perumahan untuk Menunjang Fungsi Hunian	Jumlah Lokasi Perumahan yang Disediakan Prasarana, Sarana, dan Utilitas Umum yang Menunjang Fungsi Hunian	Lokasi	15	2.772.015.622	0	-	0	-	0	-	0	-	0,00	-		0,00	-	0,00	0,00						
			Koordinasi dan Sinkronisasi dalam rangka Penyediaan Prasarana, Sarana, dan Utilitas Umum Perumahan	Jumlah Laporan Hasil Koordinasi dan Sinkronisasi dalam rangka Penyediaan Prasarana, Sarana, dan Utilitas Umum Perumahan	Laporan	72	300.000.000	0	-	0	-	0	-	0	-	0,00	-		0,00	-	0,00	0,00						
			Verifikasi dan Penyerahan PSU Permukiman dari Pengembang	Jumlah Dokumen Kerja Sama Penyediaan/Pengelolaan PSU Perumahan	Dokumen	50	175.000.000	0	-	0	-	0	-	0	-	0,00	-		0,00	-	0,00	0,00						
			Kerja Sama Penyediaan/Pengelolaan PSU Permukiman			15	375.000.000	0	-	0	-	0	-	0	-	0,00	-		0,00	-	0,00	0,00						
			PROGRAM PENINGKATAN PELAYANAN SERTIFIKASI, KUALIFIKASI,	Persentase Pengembang Perumahan yang telah tersertifikasi		16,9	114.137.742	-								0,00	-	0,00	-	0,00	0,00	DLHPKPP						
			Sertifikasi dan Registrasi bagi Orang atau Badan Hukum yang Melaksanakan Perancangan dan Perencanaan Rumah serta Perencanaan Prasarana, Sarana dan Utilitas Umum PSU Tingkat Kemampuan Kecil				114.137.742	-								0,00	-	0,00	-	#DIV/0!	0,00							
			Koordinasi dan Sinkronisasi Penerbitan Sertifikasi dan Registrasi Pengembang Perumahan dengan Kualifikasi Kecil	Jumlah Laporan Hasil Koordinasi dan Sinkronisasi Penerbitan Sertifikasi dan Registrasi Pengembang Perumahan dengan Kualifikasi Kecil	Laporan	10	114.137.742	0	-	0	-	0	-	0	-	0,00	-		0,00	-	0,00	0,00						

Rencana Kerja Pemerintah Daerah (RKPD) Kabupaten Padang Pariaman Tahun 2025

No.	Sasaran	Kode	Urusan/ Bidang Urusan Pemerintahan Daerah dan	Indikator Kinerja Program (Outcome) / Kegiatan (Output)	Satuan	Target RPJMD Kabupaten pada Tahun 2026 (Akhir Periode RPJMD)		Realisasi Capaian Kinerja RPJMD Kabupaten sampai		Target Kinerja dan Anggaran RKPD Kabupaten Tahun 2023		Realisasi Kinerja Pada Triwulan				Realisasi Capaian Kinerja dan Anggaran RKPD Kabupaten		Tingkat Capaian Kinerja dan Realisasi Anggaran		Realisasi Kinerja dan Anggaran RPJMD Kabupaten s/d Tahun		Tingkat Capaian Kinerja dan Realisasi Anggaran		Perangkat Daerah				
						K	Rp.	K	Rp.	K	Rp.	I		II		III		IV		K	Rp.	15=14/9*100			16 = 8 + 14		17=16/7 x100%	
												K	Rp.	K	Rp.	K	Rp.	K	Rp.			K	Rp.		K	Rp.	K	Rp.
1	2	3	4	5	6	7	8	9	10	11	12	13	14	15	16	17	18	19	20	21	22	23	24	25				
			KLASIFIKASI, DAN REGISTRASI BIDANG PERUMAHAN DAN KAWASAN PERMUKIMAN DAN UTILITAS UMUM (PSU)															0,00	-			0,00	-	#DIV/0!	#DIV/0!			
			PROGRAM PENGELOLAAN PERSAMPAHAN	Timbulan sampah yang ditangani		0,1126	10.075.593.064	735.687.651	1.809.386.000									0,00	-	0,00	0,00	735.687.651	0,00	7,30	DLHPKPP			
				Persentase jumlah sampah yang berkurang melalui 3R		2,48											0,00	-		0,00	-	0,00						
				Persentase cakupan area pelayanan		1,98											0,00	-		0,00	-	0,00						
			Pengelolaan sampah			100	10.075.593.064	100	735.687.651	100	1.809.386.000						0,00	-	0,00	0,00	100,00	735.687.651	100,00	7,30				
			Penyusunan kebijakan dan strategi daerah pengelolaan sampah Kabupaten/Kota	Jumlah Dokumen Kebijakan dan Strategi Daerah Pengelolaan Sampah Kabupaten/Kota yang Disusun dan Ditetapkan	Dokumen	0	-	0	-	0	-	0	-	0	-	0,00	-			0,00	-			#DIV/0!				
			Pengurangan Sampah dengan melakukan pembatasan, pendaur ulang dan pemanfaatan kembali	Jumlah Laporan Hasil Pengurangan Sampah dengan Melakukan Pembatasan, Pendaauran Ulang dan Pemanfaatan Kembali	Laporan	2,061	154.000.000	0	18.564.000	0	0	0,041	0	0	0	0	0,04	-		0,04	18.564.000	1,99	12,05					
			Penanganan Sampah dengan melakukan Pemilahan, pengumpulan, pengangkutan, pengolahan dan pemrosesan akhir sampah di TPA/TPST/SPA Kabupaten/Kota	Jumlah Sampah yang Dipilah, Dikumpulkan, Diangkut, Diolah, Diproses Akhir di TPA/TPST/SPA Kabupaten/Kota	Ton	0,3126	2.616.593.064	28000	717.123.651	30	314.479.997	0	0	0	165.209.900	0	147.394.000	0	0	0,00	312.603.900	0,00	99,40	28000,00	1.029.727.551	8957133,72	39,35	
			Peningkatan peran serta masyarakat dalam pengelolaan persampahan	Jumlah Masyarakat, Kelompok Masyarakat atau Para Pihak Lainnya yang Terlibat Aktif dalam Kegiatan Pengelolaan Sampah Berbasis Masyarakat	Kelompok	27	80.000.000	0	0	0	0	0	0	0	0	0	0,00	-		0,00	-	0,00	0,00					
			Koordinasi dan sinkronisasi penyediaan prasarana dan sarana pengelolaan persampahan	Jumlah Dokumen Hasil Koordinasi dan Sinkronisasi Penyediaan Prasarana dan Sarana Bersama Pemerintah Pusat, Provinsi maupun Pihak Lain di Luar Kabupaten/Kota untuk Pengelolaan Sampah Kabupaten/Kota. Pengelolaan Persampahan Sesuai dengan Rencana Induk Pengelolaan Sampah dan Mengacu pada Jakstrada	Dokumen	60	25.000.000	0	0	0	0	0	0	0	0	0	0,00	-		0,00	-	0,00	0,00					
			Penyusunan kebijakan kerjasama pengelolaan persampahan	Jumlah Dokumen Kerja Sama Penanganan Sampah di TPA/TPST Kabupaten/Kota yang Ditetapkan	Dokumen	180	0	0	0	0	0	0	0	0	0	0	0,00	-		0,00	-	0,00						
			Penyediaan sarana dan prasarana pengelolaan persampahan di TPA/TPST/SPA Kabupaten/Kota	Jumlah Sarana dan Prasarana Penanganan Sampah untuk Kegiatan Pemilahan, Pengumpulan, Pengangkutan, Pengolahan, dan Pemrosesan Akhir	Unit	5	7.200.000.000	-	-	1	1.494.906.003	0	0	0	0	112.971.294	0	1.345.083.696	0,00	1.458.054.990	0,00	97,53		0,00	0,00			
			Penerbitan izin pendaurulangan sampah/Pengelolaan Sampah, Pengangkutan Sampah dan Pemrosesan Akhir Sampah yang diselenggarakan oleh Swasta			0	0	0	0	0	0	0	0	0	0	0	0,00	-		0,00	-							
			Pelayanan perizinan berusaha Terintegrasi secara elektronik	Jumlah Rekomendasi Dari Izin/Perseetujuan Berusaha Terintegrasi Secara Elektronik Pengelolaan Sampah yang Difasilitasi	Rekomendasi	0	0	0	0	0	0	0	0	0	0	0	0,00	-		0,00	-							

Rencana Kerja Pemerintah Daerah (RKPD) Kabupaten Padang Pariaman Tahun 2025

No.	Sasaran	Kode	Urusan/ Bidang Urusan Pemerintahan Daerah dan	Indikator Kinerja Program (Outcome) / Kegiatan (Output)	Satuan	Target RPJMD Kabupaten pada Tahun 2026 (Akhir Periode RPJMD)		Realisasi Capaian Kinerja RPJMD Kabupaten sampai		Target Kinerja dan Anggaran RKPD Kabupaten Tahun 2023		Realisasi Kinerja Pada Triwulan				Realisasi Capaian Kinerja dan Anggaran RKPD Kabupaten		Tingkat Capaian Kinerja dan Realisasi Anggaran		Realisasi Kinerja dan Anggaran RPJMD Kabupaten s/d Tahun		Tingkat Capaian Kinerja dan Realisasi Anggaran		Perangkat Daerah				
						K	Rp.	K	Rp.	K	Rp.	I		II		III		IV		K	Rp.	15=14/9*100			16 = 8 + 14		17=16/7 x100%	
												K	Rp.	K	Rp.	K	Rp.	K	Rp.			K	Rp.		K	Rp.	K	Rp.
			Pembinaan dan pengawasan pengelolaan sampah yang diselenggarakan oleh Pihak Swasta			0	0	0	0	0	0	0	0	0	0	0	0,00	-			0,00	-						
			Fasilitasi pemenuhan ketentuan terkait izin usaha dan standar teknis pengelolaan sampah	Jumlah Laporan Fasilitasi Pemenuhan Kelentutan Terkait Izin Usaha Dan Standar Teknis Pengelolaan Sampah	Laporan	0	0	0	0	0	0	0	0	0	0	0	0,00	-			0,00	-						
			Penyusunan dan Pelaksanaan Penilaian Kinerja Pengelolaan Sampah	Jumlah Unit/Usaha/Swasta/Kelompok Masyarakat/Lembaga dalam Pelaksanaan Penilaian Kinerja	Unit	0	0	0	0	0	0	0	0	0	0	0,00	-			0,00	-							
			Monitoring dan evaluasi pemenuhan target dan standar pelayanan pengelolaan sampah	Jumlah Laporan Hasil Pelaksanaan Monitoring, Evaluasi dan Pelaporan Pemenuhan Target dan Standar Pelayanan Pengelolaan Sampah Kabupaten/Kota	Laporan	0	0	0	0	0	0	0	0	0	0	0,00	-			0,00	-							
			PROGRAM PENGEMBANGAN PERUMAHAN	Rasio Rumah Layak Huni		0,185	30.761.275.334	0	0	25.000.000	0	0	0	0	0	0,00	-	0,00	0,00	-	0,00	0,00	0,00	0,00	DLHPKPP			
			Pendataan Penyediaan dan Rehabilitasi Rumah Korban Bencana atau Relokasi Program Kabupaten/Kota			100	900.000.000	0	-	25.000.000	0	-	0	-	0	-	0,00	-	0,00	0,00	-	0,00	0,00					
			Identifikasi Perumahan di Lokasi Rawan Bencana dan Lokasi yang Berpotensi Terkena Relokasi Program Kabupaten/Kota	Jumlah Dokumen Data Rumah di Lokasi Rawan Bencana dan Lokasi yang Berpotensi Terkena Relokasi Program Kabupaten/Kota	Dokumen	500	300.000.000	0	-	25.000.000	0	-	0	-	1.389.000	0	8.013.750	0,00	9.402.750	37,61	0,00	9.402.750	0,00	3,13				
			Identifikasi Lahan-lahan Potensial sebagai Lokasi Relokasi Perumahan	Jumlah Dokumen Data Identifikasi Lahan yang Potensial Sebagai Lokasi Relokasi Perumahan	Dokumen	4	130.000.000	0	-	0	0	-	0	-	0	-	0,00	-			0,00	-	0,00	0,00				
			Pengumpulan Data Rumah Korban Bencana Kejadian Sebelumnya yang Belum Tertangani	Jumlah Dokumen Data Rumah Korban Bencana Kabupaten/Kota Kejadian Sebelumnya yang Belum Tertangani	Dokumen	1	50.000.000	0	-	0	-	0	-	0	-	0	0,00	-			0,00	-	0,00	0,00				
			Pendataan Tingkat Kerusakan Rumah Akibat Bencana	Jumlah Dokumen data Rumah yang Terkena Bencana Kabupaten/Kota berdasarkan Tingkat Kerusakan Rumah	Dokumen	500	150.000.000	0	-	0	-	0	-	0	-	0	0,00	-			0,00	-	0,00	0,00				
			Pendataan dan Verifikasi Penerima Rumah bagi Korban Bencana Alam atau Terkena Relokasi Program Kabupaten/Kota	Jumlah Dokumen Data Calon Penerima Rumah bagi Korban Bencana Kabupaten/Kota atau yang Terkena Relokasi Program Kabupaten/Kota yang Terverifikasi	Dokumen	250	150.000.000	0	-	0	-	0	-	0	-	0	0,00	-			0,00	-	0,00	0,00				
			Pendataan Rumah Sewa Milik Masyarakat, Rumah Susun dan Rumah Khusus	Jumlah Dokumen Data Rumah Sewa Milik Masyarakat, Rumah Susun, dan Rumah Khusus	Dokumen	200	120.000.000	0	-	0	-	0	-	0	-	0	0,00	-			0,00	-	0,00	0,00				
			Sosialisasi dan Persiapan Penyediaan dan Rehabilitasi Rumah Korban Bencana atau Relokasi Program Kabupaten/Kota			100	680.750.000	0	-	0	-	0	-	0	-	0,00	-			0,00	-	0,00	0,00					

Rencana Kerja Pemerintah Daerah (RKPD) Kabupaten Padang Pariaman Tahun 2025

No.	Sasaran	Kode	Urusan/ Bidang Urusan Pemerintahan Daerah dan	Indikator Kinerja Program (Outcome) / Kegiatan (Output)	Satuan	Target RPJMD Kabupaten pada Tahun 2026 (Akhir Periode RPJMD)		Realisasi Capaian Kinerja RPJMD Kabupaten sampai		Target Kinerja dan Anggaran RKPD Kabupaten Tahun 2023		Realisasi Kinerja Pada Triwulan				Realisasi Capaian Kinerja dan Anggaran RKPD Kabupaten		Tingkat Capaian Kinerja dan Realisasi Anggaran		Realisasi Kinerja dan Anggaran RPJMD Kabupaten s/d Tahun		Tingkat Capaian Kinerja dan Realisasi Anggaran		Perangkat Daerah				
						K	Rp.	K	Rp.	K	Rp.	I		II		III		IV		K	Rp.	15=14/9*100			16 = 8 + 14		17=16/7 x100%	
												K	Rp.	K	Rp.	K	Rp.	K	Rp.			K	Rp.		K	Rp.	K	Rp.
			Sosialisasi Standar Teknis Penyediaan dan Rehabilitasi Rumah kepada Masyarakat/ Sukarelawan Tanggap Bencana	Jumlah Orang/Sukarelawan yang Mengikuti Sosialisasi Standar Teknis Penyediaan dan Rehabilitasi Rumah Korban Bencana Kabupaten/Kota	Orang	250	105.000.000	0	-	0	-	0	-	0	-	0	-	0,00	-			0,00	0,00					
			Sosialisasi tentang Mekanisme Penggantian Hak atas Tanah dan Bangunan	Jumlah Orang yang Mengikuti Sosialisasi Tentang Mekanisme Penggantian Hak atas Tanah dan Bangunan	Orang	250	105.000.000	0	-	0	-	0	-	0	-	0	-	0,00	-			0,00	0,00					
			Sosialisasi Pengembangan Perumahan Baru dan Mekanisme Akses Perumahan KPR-FLPP	Jumlah orang yang Mengikuti Sosialisasi Pengembangan Perumahan Baru dan Mekanisme Akses Perumahan KPR-FLPP	Orang	250	37.500.000	0	-	0	-	0	-	0	-	0	-	0,00	-			0,00	0,00					
			Pembentukan dan Pelatihan Tim Satgas, Tim Pendamping, dan Fasilitator	Jumlah Orang pada Tim Satgas, Tim Pendamping, dan Fasilitator yang Terbentuk dan Terlatih	Orang	15	260.000.000	0	-	0	-	0	-	0	-	0	-	0,00	-			0,00	0,00					
			Rebug Warga untuk Menentukan Calon Penerima Rumah bagi Korban Bencana	Jumlah Dokumen Data Calon Penerima Rumah bagi Korban Bencana Kabupaten/Kota atau yang Terkena Relokasi Program Kabupaten/Kota yang Terverifikasi	Dokumen	250	101.250.000	0	-	0	-	0	-	0	-	0	-	0,00	-			0,00	0,00					
			Koordinasi untuk Menyepakati Penerima dan Jenis Pelayanan	Jumlah Dokumen Data Penerima Bantuan berdasarkan Jenis Layanan	Dokumen	30	72.000.000	0	-	0	-	0	-	0	-	0	-	0,00	-			0,00	0,00					
			Pembangunan dan Rehabilitasi rumah korban bencana atau relokasi program kabupaten/kota			1	28.530.525.334	0	29.901.015	1	-						0,00	-	0,00	0,00	29.901.015	0,00	0,10					
			Rehabilitasi rumah bagi korban bencana	Jumlah Rumah Korban Bencana Kabupaten/Kota yang Terehabilitasi	Unit Rumah	250	500.000.000	0	29.901.015	0	-	0	-	0	-	0	-	0,00	-			0,00	29.901.015	0,00	5,98			
			Penyusunan Site Plan dan/atau Detail Engineering Design (DED) bagi Rumah Korban Bencana atau Relokasi Program Kabupaten/Kota	Jumlah Site Plan dan/atau Detail Engineering Design (DED) bagi Rumah Korban Bencana Kabupaten/Kota atau yang Terkena Relokasi Program Kabupaten/Kota	Dokumen	5	150.000.000	0	-	0	-	0	-	0	-	0	-	0,00	-			0,00	-	0,00	0,00			
			Pengadaan Lahan untuk Pembangunan Rumah bagi Korban Bencana	Luas lahan yang Tersedia untuk pembangunan rumah bagi korban Bencana Kabupaten/Kota	Ha	5	2.500.000.000	0	-	0	-	0	-	0	-	0	-	0,00	-			0,00	-	0,00	0,00			
			Pembangunan Rumah bagi Korban Bencana			250	9.130.525.334	0	-	0	-	0	-	0	-	0	-	0,00	-			0,00	-	0,00	0,00			
			Pembangunan Rumah Khusus beserta PSU bagi Korban Bencana atau Relokasi Program Kabupaten/Kota	Jumlah Rumah bagi Korban Bencana Kabupaten/Kota yang Terbangun	Unit Rumah	200	16.000.000.000	0	-	0	-	0	-	0	-	0	-	0,00	-			0,00	-	0,00	0,00			
			Operasional dan Pemeliharaan Lingkungan Perumahan pada Relokasi Program Kabupaten/Kota	Jumlah Rumah Khusus beserta PSU bagi Korban Bencana Kabupaten/Kota atau yang Terkena Relokasi Program Kabupaten/Kota yang Terbangun		72	250.000.000	0	-	0	-	0	-	0	-	0	-	0,00	-			0,00	-	0,00	0,00			
			Pendistribusian dan Serah Terima Rumah bagi Korban Bencana atau Relokasi Program Kabupaten/Kota			100	150.000.000	-									0,00	-			0,00	-	0,00	0,00				
			Pelaksanaan Pembagian Rumah bagi Korban Bencana Kabupaten/Kota atau Relokasi Program Kabupaten/Kota	Jumlah Laporan Pelaksanaan Pembagian Rumah bagi Korban Bencana Kabupaten/Kota atau yang Terkena Relokasi Program Kabupaten/Kota	Laporan	72	75.000.000	0	-	0	-	0	-	0	-	0	-	0,00	-			0,00	-	0,00	0,00			

Rencana Kerja Pemerintah Daerah (RKPD) Kabupaten Padang Pariaman Tahun 2025

No.	Sasaran	Kode	Urusan/ Bidang Urusan Pemerintahan Daerah dan	Indikator Kinerja Program (Outcome) / Kegiatan (Output)	Satuan	Target RPJMD Kabupaten pada Tahun 2026 (Akhir Periode RPJMD)		Realisasi Capaian Kinerja RPJMD Kabupaten sampai		Target Kinerja dan Anggaran RKPD Kabupaten Tahun 2023		Realisasi Kinerja Pada Triwulan				Realisasi Capaian Kinerja dan Anggaran RKPD Kabupaten		Tingkat Capaian Kinerja dan Realisasi Anggaran		Realisasi Kinerja dan Anggaran RPJMD Kabupaten s/d Tahun		Tingkat Capaian Kinerja dan Realisasi Anggaran		Perangkat Daerah	
						K	Rp.	K	Rp.	K	Rp.	I	II	III	IV	K	Rp.	K	Rp.	15=14/3*100	16 = 8 + 14	17=16/7 x100%	18		
			Penatausahaan Serah Terima Rumah bagi Korban Bencana Kabupaten/Kota atau Relokasi Program Kabupaten/Kota	Jumlah Dokumen Serah Terima Rumah kepada Korban Bencana Kabupaten/Kota atau yang Terkena Relokasi Program Kabupaten/Kota	Dokumen	72	75.000.000	0	-	0	-	0	-	0	-	0,00	-			0,00	-	0,00	0,00		
			Pembinaan Pengelolaan Rumah Susun Umum dan/atau Rumah Khusus			100	100.000.000	-	-	-	-	-	-	-	-	0,00	-			0,00	-	0,00	0,00		
			Fasilitasi Pengelolaan Kelembagaan dan Pemilik/Penghuni Rumah Susun	Jumlah Laporan Hasil Fasilitasi Pengelolaan Kelembagaan bagi Pemilik/Penghuni Rumah Susun	Laporan	72	50.000.000	0	-	0	-	0	-	0	-	0,00	-			0,00	-	0,00	0,00		
			Penatausahaan Pemanfaatan Rumah Susun Umum dan/atau Rumah Khusus	Jumlah Dokumen Pemanfaatan Rumah Susun Umum dan/atau Rumah Khusus	Dokumen	72	50.000.000	0	-	0	-	0	-	0	-	0,00	-			0,00	-	0,00	0,00		
			Penerbitan Izin Pembangunan dan Pengembangan Perumahan			100	500.000.000	0	-	0	-	0	-	0	-	0,00	-			0,00	-	0,00	0,00		
			Fasilitasi Pemenuhan Komitmen Penerbitan Izin Pembangunan dan Pengembangan Perumahan Terintegrasi secara Elektronik	Jumlah Dokumen Kesepakatan dengan Pengembang/Pelaku Pembangunan Rumah untuk Penerbitan izin Pembangunan dan Pengembangan Perumahan Terintegrasi Secara Elektronik	Dokumen	72	125.000.000	0	-	0	-	0	-	0	-	0,00	-			0,00	-	0,00	0,00		
			Penguatan dan Pembinaan kepada BLU/BUMD untuk Penyelenggaraan Rumah Sederhana	Jumlah Pegawai BLU/BUMD yang Mengikuti Penguatan dan Pembinaan untuk Penyelenggaraan Rumah Sederhana	Orang	72	125.000.000	0	-	0	-	0	-	0	-	0,00	-			0,00	-	0,00	0,00		
			Koordinasi dan Sinkronisasi Pengendalian Pembangunan dan Pengembangan Perumahan	Jumlah Laporan Hasil Koordinasi dan Sinkronisasi Pengendalian Pembangunan dan Pengembangan Perumahan	Laporan	72	125.000.000	0	-	0	-	0	-	0	-	0,00	-			0,00	-	0,00	0,00		
			Koordinasi dan Sinkronisasi Kerjasama Pemerintah Daerah dengan Badan Usaha (KPDUBU) Perumahan Umum/Rumah Susun Umum	Jumlah Laporan Hasil Koordinasi dan Sinkronisasi Kerja Sama Pemerintah Daerah dengan Badan Usaha (KPDUBU) Perumahan Umum/Rumah Susun Umum	Laporan	72	125.000.000	0	-	0	-	0	-	0	-	0,00	-			0,00	-	0,00	0,00		
			Penerbitan Sertifikat Kepemilikan Bangunan Gedung (SKGB)			0	0	0	-	0	-	0	-	0	-	0,00	-			0,00	-	-	-		
			Koordinasi dan Sinkronisasi Penerbitan Sertifikat Kepemilikan Bangunan Gedung (SKGB)	Jumlah Laporan Hasil Koordinasi dan Sinkronisasi Penerbitan Sertifikat Kepemilikan Bangunan Gedung (SKGB)		0	0	0	-	0	-	0	-	0	-	0,00	-			0,00	-	-	-		
URUSAN PEMERINTAHAN BIDANG KETENTERAMAN, KETERTIBAN UMUM DAN PERLINDUNGAN MASYARAKAT																									
			PROGRAM PENUNJANG URUSAN PEMERINTAHAN DAERAH KABUPATEN/KOTA	Persentase Kebutuhan Administrasi Pekantoran yang dipenuhi	%	100	34.010.291.456	200	6.063.426.594	4.735.827.151	661.997.052	1.317.839.991	1.261.802.388	1.355.398.891	4.597.038.322	97,07	0,00	10.660.464.916	31,34	BPBD					
				Nilai SAKIP Perangkat daerah hasil evaluasi inspektorat		AA		A	-							A	-								
				Persentase Temuan BPK yang ditindaklanjuti	%	100		200	-							0	-								
			Perencanaan, Penganggaran, dan Evaluasi Kinerja Perangkat daerah	Persentase Keselarasan Dokumen Perencanaan dan Penganggaran Perangkat Daerah	%	100	657.676.088	200	180.059.570	66.876.400	-	13.083.950	34.920.000	100,00	48.003.950	100,00	71,78	100,00	228.063.520	100,00	34,68				

Rencana Kerja Pemerintah Daerah (RKPD) Kabupaten Padang Pariaman Tahun 2025

No.	Sasaran	Kode	Urusan/ Bidang Urusan Pemerintahan Daerah dan	Indikator Kinerja Program (Outcome) / Kegiatan (Output)	Satuan	Target RPJMD Kabupaten pada Tahun 2026 (Akhir Periode RPJMD)		Realisasi Capaian Kinerja RPJMD Kabupaten sampai		Target Kinerja dan Anggaran RKPD Kabupaten Tahun 2023		Realisasi Kinerja Pada Triwulan				Realisasi Capaian Kinerja dan Anggaran RKPD Kabupaten		Tingkat Capaian Kinerja dan Realisasi Anggaran		Realisasi Kinerja dan Anggaran RPJMD Kabupaten s/d Tahun		Tingkat Capaian Kinerja dan Realisasi Anggaran		Perangkat Daerah																																																																																																																																																																																																																																																																																																																																																																																																																																																																																																																																																																																																																																																																																																																																																																																																																																																																																																																																																																																																																																																																																																																																																																																																																																																																																																										
						7		8		9		10		11		12		13		14		15=14/9*100			16 = 8 + 14		17=16/7 x100%																																																																																																																																																																																																																																																																																																																																																																																																																																																																																																																																																																																																																																																																																																																																																																																																																																																																																																																																																																																																																																																																																																																																																																																																																																																																																																							
						K	Rp.	K	Rp.	K	Rp.	K	Rp.	K	Rp.	K	Rp.	K	Rp.	K	Rp.	K	Rp.		K	Rp.	K	Rp.																																																																																																																																																																																																																																																																																																																																																																																																																																																																																																																																																																																																																																																																																																																																																																																																																																																																																																																																																																																																																																																																																																																																																																																																																																																																																																						
1	2	3	4	5	6	7	8	9	10	11	12	13	14	15	16	17	18	19	20	21	22	23	24	25	26	27	28	29	30	31	32	33	34	35	36	37	38	39	40	41	42	43	44	45	46	47	48	49	50	51	52	53	54	55	56	57	58	59	60	61	62	63	64	65	66	67	68	69	70	71	72	73	74	75	76	77	78	79	80	81	82	83	84	85	86	87	88	89	90	91	92	93	94	95	96	97	98	99	100	101	102	103	104	105	106	107	108	109	110	111	112	113	114	115	116	117	118	119	120	121	122	123	124	125	126	127	128	129	130	131	132	133	134	135	136	137	138	139	140	141	142	143	144	145	146	147	148	149	150	151	152	153	154	155	156	157	158	159	160	161	162	163	164	165	166	167	168	169	170	171	172	173	174	175	176	177	178	179	180	181	182	183	184	185	186	187	188	189	190	191	192	193	194	195	196	197	198	199	200	201	202	203	204	205	206	207	208	209	210	211	212	213	214	215	216	217	218	219	220	221	222	223	224	225	226	227	228	229	230	231	232	233	234	235	236	237	238	239	240	241	242	243	244	245	246	247	248	249	250	251	252	253	254	255	256	257	258	259	260	261	262	263	264	265	266	267	268	269	270	271	272	273	274	275	276	277	278	279	280	281	282	283	284	285	286	287	288	289	290	291	292	293	294	295	296	297	298	299	300	301	302	303	304	305	306	307	308	309	310	311	312	313	314	315	316	317	318	319	320	321	322	323	324	325	326	327	328	329	330	331	332	333	334	335	336	337	338	339	340	341	342	343	344	345	346	347	348	349	350	351	352	353	354	355	356	357	358	359	360	361	362	363	364	365	366	367	368	369	370	371	372	373	374	375	376	377	378	379	380	381	382	383	384	385	386	387	388	389	390	391	392	393	394	395	396	397	398	399	400	401	402	403	404	405	406	407	408	409	410	411	412	413	414	415	416	417	418	419	420	421	422	423	424	425	426	427	428	429	430	431	432	433	434	435	436	437	438	439	440	441	442	443	444	445	446	447	448	449	450	451	452	453	454	455	456	457	458	459	460	461	462	463	464	465	466	467	468	469	470	471	472	473	474	475	476	477	478	479	480	481	482	483	484	485	486	487	488	489	490	491	492	493	494	495	496	497	498	499	500	501	502	503	504	505	506	507	508	509	510	511	512	513	514	515	516	517	518	519	520	521	522	523	524	525	526	527	528	529	530	531	532	533	534	535	536	537	538	539	540	541	542	543	544	545	546	547	548	549	550	551	552	553	554	555	556	557	558	559	560	561	562	563	564	565	566	567	568	569	570	571	572	573	574	575	576	577	578	579	580	581	582	583	584	585	586	587	588	589	590	591	592	593	594	595	596	597	598	599	600	601	602	603	604	605	606	607	608	609	610	611	612	613	614	615	616	617	618	619	620	621	622	623	624	625	626	627	628	629	630	631	632	633	634	635	636	637	638	639	640	641	642	643	644	645	646	647	648	649	650	651	652	653	654	655	656	657	658	659	660	661	662	663	664	665	666	667	668	669	670	671	672	673	674	675	676	677	678	679	680	681	682	683	684	685	686	687	688	689	690	691	692	693	694	695	696	697	698	699	700	701	702	703	704	705	706	707	708	709	710	711	712	713	714	715	716	717	718	719	720	721	722	723	724	725	726	727	728	729	730	731	732	733	734	735	736	737	738	739	740	741	742	743	744	745	746	747	748	749	750	751	752	753	754	755	756	757	758	759	760	761	762	763	764	765	766	767	768	769	770	771	772	773	774	775	776	777	778	779	780	781	782	783	784	785	786	787	788	789	790	791	792	793	794	795	796	797	798	799	800	801	802	803	804	805	806	807	808	809	810	811	812	813	814	815	816	817	818	819	820	821	822	823	824	825	826	827	828	829	830	831	832	833	834	835	836	837	838	839	840	841	842	843	844	845	846	847	848	849	850	851	852	853	854	855	856	857	858	859	860	861	862	863	864	865	866	867	868	869	870	871	872	873	874	875	876	877	878	879	880	881	882	883	884	885	886	887	888	889	890	891	892	893	894	895	896	897	898	899	900	901	902	903	904	905	906	907	908	909	910	911	912	913	914	915	916	917	918	919	920	921	922	923	924	925	926	927	928	929	930	931	932	933	934	935	936	937	938	939	940	941	942	943	944	945	946	947	948	949	950	951	952	953	954	955	956	957	958	959	960	961	962	963	964	965	966	967	968	969	970	971	972	973	974	975	976	977	978	979	980	981	982	983	984	985	986	987	988	989	990	991	992	993	994	995	996	997	998	999	1000	1001	1002	1003	1004	1005	1006	1007	1008	1009	1010	1011	1012	1013	1014	1015	1016	1017	1018	1019	1020	1021	1022	1023	1024	1025	1026	1027	1028	1029	1030	1031	1032	1033	1034	1035	1036	1037	1038	1039	1040	1041	1042	1043	1044	1045	1046	1047	1048	1049	1050	1051	1052	1053	1054	1055	1056	1057	1058	1059	1060	1061	1062	1063	1064	1065	1066	1067	1068	1069	1070	1071	1072	1073	1074	1075	1076	1077	1078	1079	1080	1081	1082	1083	1084	1085	1086	1087	1088	1089	1090	1091	1092	1093	1094	1095	1096	1097	1098	1099	1100	1101	1102	1103	1104	1105	1106	1107	1108	1109	1110	1111	1112	1113	1114	1115	1116	1117	1118	1119	1120	1121	1122	1123	1124	1125	1126	1127	1128	1129	1130	1131	1132	1133	1134	1135	1136	1137	1138	1139	1140	1141	1142	1143	1144	1145	1146	1147	1148	1149	1150	1151	1152	1153	1154	1155	1156	1157	1158	1159	1160	1161	1162	1163	1164	1165	1166	1167	1168	1169	1170	1171	1172	1173	1174	1175	1176	1177	1178	1179	1180	1181	1182	1183	1184	1185	1186	1187	1188	1189	1190	1191	1192	1193	1194	1195	1196	1197	1198	1199	1200	1201	1202	1203	1204	1205	1206	1207	1208	1209	1210	1211	1212	1213	1214	1215	1216	1217	1218	1219	1220	1221	1222	1223	1224	1225	1226	1227	1228	1229	1230	1231	1232	1233	1234	1235	1236	1237	1238	1239	1240	1241	1242	1243	1244	1245	1246	1247	1248	1249	1250	1251	1252	1253	1254	1255	1256	1257	1258	1259	1260	1261	1262	1263	1264	1265	1266	1267	1268	1269	1270	1271	1272	1273	1274	1275	1276	1277	1278	1279	1280	1281	1282	12

Rencana Kerja Pemerintah Daerah (RKPD) Kabupaten Padang Pariaman Tahun 2025

No.	Sasaran	Kode	Urusan/ Bidang Urusan Pemerintahan Daerah dan	Indikator Kinerja Program (Outcome) / Kegiatan (Output)	Satuan	Target RPJMD Kabupaten pada Tahun 2026 (Akhir Periode RPJMD)		Realisasi Capaian Kinerja RPJMD Kabupaten sampai		Target Kinerja dan Anggaran RKPD Kabupaten Tahun 2023		Realisasi Kinerja Pada Triwulan				Realisasi Capaian Kinerja dan Anggaran RKPD Kabupaten		Tingkat Capaian Kinerja dan Realisasi Anggaran		Realisasi Kinerja dan Anggaran RPJMD Kabupaten s/d Tahun		Tingkat Capaian Kinerja dan Realisasi Anggaran		Perangkat Daerah				
						K	Rp.	K	Rp.	K	Rp.	I		II		III		IV		14		15=14/3*100			16 = 8 + 14		17=16/7 x100%	
												K	Rp.	K	Rp.	K	Rp.	K	Rp.	K	Rp.	K	Rp.		K	Rp.	K	Rp.
			Pengadaan Alat Besar	Jumlah Unit Alat Besar yang Disediakan	Unit			0	-										0,00	0,00			0,00	0,00				
			Pengadaan Alat Angkutan Darat Tak Bermotor	Jumlah Unit Alat Angkutan Darat Tak Bermotor yang Disediakan	Unit			0	-										0,00	0,00			0,00	0,00				
			Pengadaan Mebel	Jumlah Paket Mebel yang Disediakan	Paket	193	593.595.750	0	-											0,00	0,00			0,00	0,00			
			Pengadaan Peralatan dan Mesin Lainnya	Jumlah Unit Peralatan dan Mesin Lainnya yang Disediakan	Unit			0	-	12.011.520										0,00	0,00			0,00	0,00			
			Pengadaan Aset Tetap Lainnya	Jumlah Unit Aset Tetap Lainnya yang Disediakan	Unit			0	-											0,00	0,00			0,00	0,00			
			Pengadaan Aset Tak Berwujud	Jumlah Unit Aset Tak Berwujud yang Disediakan	Unit			0	-											0,00	0,00			0,00	0,00			
			Pengadaan Gedung Kantor atau Bangunan Lainnya	Jumlah Unit Gedung Kantor atau Bangunan Lainnya yang Disediakan	Unit			0	-											0,00	0,00			0,00	0,00			
			Pengadaan Sarana dan Prasarana Gedung Kantor atau Bangunan Lainnya	Jumlah Unit Sarana dan Prasarana Gedung Kantor atau Bangunan Lainnya yang Disediakan	Unit			0	-											0,00	0,00			0,00	0,00			
			Pengadaan Sarana dan Prasarana Pendukung Gedung Kantor atau Bangunan Lainnya	Jumlah Unit Sarana dan Prasarana Pendukung Gedung Kantor atau Bangunan Lainnya yang Disediakan	Unit	6	60.000.000	0	-											0,00	0,00			0,00	0,00			
			Pengadaan Jasa Penunjang Urusan Pemerintahan daerah	Persentase Tersedianya Jasa Penunjang Urusan Pemerintah Daerah	%	100	10.646.240.850	200	2.838.967.225	100	1.194.985.384									100,00	1.184.112.089	100,00	99,09	200,00	4.023.079.314	200,00	37,79	
			Penyediaan Jasa Surat Menyurat	Jumlah Laporan Penyediaan Jasa Surat Menyurat	Laporan	1884	196.406.250	510.2364182	54.079.380	300	40.048.744	84	840.000	453		635	32.370.868	10	1.100.000	1182,00	34.310.868	394,00	85,67	1482,00	88.390.248	78,66	45,00	
			Penyediaan Jasa Komunikasi, Sumber Daya Air dan Listrik	Jumlah Laporan Penyediaan Jasa Komunikasi, Sumber Daya Air dan Listrik yang Disediakan	Laporan	72	1.780.183.600	24	504.031.437	12	94.700.000	3	9.344.521	3	11.486.583	3	62.450.306	3	10.683.171	12,00	93.964.581	100,00	99,22	24,00	597.996.018	33,33	33,59	
			Penyediaan Jasa Peralatan dan Perlengkapan Kantor	Jumlah Laporan Penyediaan Jasa Peralatan dan Perlengkapan Kantor yang Disediakan	Laporan	91	105.251.000	27	30.850.000	14	9.940.000								9.940.000	0,00	9.940.000	0,00	100,00	14,00	40.790.000	15,38	38,75	
			Penyediaan Jasa Pelayanan Umum Kantor	Jumlah Laporan Penyediaan Jasa Pelayanan Umum Kantor yang Disediakan	Laporan	356	8.564.400.000	102	2.250.006.408	61	1.050.296.640	50	158.800.000	50	241.200.000	50	253.600.000	50	392.296.640	200,00	1.045.896.640	327,87	99,58	261,00	3.295.903.048	73,31	38,48	
			Pemeliharaan Barang Milik Daerah Penunjang Urusan Pemerintahan Daerah	Persentase Terlaksananya Pemeliharaan Barang Milik Daerah	%	100	3.515.000.000	200	435.682.876		76.203.000		20.441.810			-	15.587.000	20.748.000	100,00	56.776.810	0,00	74,51	100,00	492.459.686	100,00	14,01		
			Penyediaan Jasa Pemeliharaan, Biaya Pemeliharaan dan Pajak Kendaraan Perorangan Dinas atau Kendaraan Dinas Jabatan	Jumlah Kendaraan Perorangan Dinas atau Kendaraan Dinas Jabatan yang Dipelihara dan dibayarkan Pajaknya	Unit	36	955.000.000	7	199.830.211	6	46.890.000	3	20.441.810			3	14.019.000	3	12.379.000	9,00	46.839.810	150,00	99,89	15,00	246.670.021	41,67	25,83	
			Penyediaan Jasa Pemeliharaan, Biaya Pemeliharaan dan Pajak Kendaraan Perorangan Dinas Operasional atau Lapangan	Jumlah Kendaraan Dinas Operasional atau Lapangan yang Dipelihara dan dibayarkan Pajak dan Perizinannya	Unit	48	835.000.000	16	187.762.755	8									0,00	-	0,00	0,00	8,00	187.762.755	16,67	22,49		
			Pemeliharaan/Rehabilitasi Gedung Kantor dan Bangunan Lainnya	Jumlah Gedung Kantor dan Bangunan Lainnya yang Dipelihara/Direhabilitasi	Unit	1	700.000.000	0	-	1										0,00	0,00	1,00	-	100,00	0,00			
			Pemeliharaan/Rehabilitasi Sarana dan Prasarana Gedung Kantor atau Bangunan Lainnya	Jumlah Sarana dan Prasarana Gedung Kantor atau Bangunan Lainnya yang Dipelihara/Direhabilitasi	Unit	204	1.025.000.000	19	48.089.910	34	29.313.000				1.568.000	1	8.369.000	1,00	9.937.000	2,94	33,90	35,00	58.026.910	17,16	5,66			
			Pemeliharaan/Rehabilitasi Sarana dan Prasarana Pendukung Gedung Kantor atau Bangunan Lainnya	Jumlah Pembayaran Pemeliharaan /Rehabilitasi Sarana dan Prasarana Pendukung Gedung Kantor	Unit			0	-											0,00	0,00	0,00	-	0,00	0,00			
			PROGRAM PENANGGULANGAN BENCANA	Jumlah nagari terpantau dan tersebar luasnya informasi potensi bencana		40	24.156.255.197	123	2.981.966.962		31.342.817.400		69.945.000		5.683.079.170		7.235.650.383		4.616.919.981	18.111.322.142	0,00	57,78	0,00	21.093.289.104	0,00	87,32	BPBD	

Rencana Kerja Pemerintah Daerah (RKPD) Kabupaten Padang Pariaman Tahun 2025

No.	Sasaran	Kode	Urusan/ Bidang Urusan Pemerintahan Daerah dan	Indikator Kinerja Program (Outcome) / Kegiatan (Output)	Satuan	Target RPJMD Kabupaten pada Tahun 2026 (Akhir Periode RPJMD)		Realisasi Capaian Kinerja RPJMD Kabupaten sampai		Target Kinerja dan Anggaran RKPD Kabupaten Tahun 2023		Realisasi Kinerja Pada Triwulan				Realisasi Capaian Kinerja dan Anggaran RKPD Kabupaten		Tingkat Capaian Kinerja dan Realisasi Anggaran		Realisasi Kinerja dan Anggaran RPJMD Kabupaten s/d Tahun		Tingkat Capaian Kinerja dan Realisasi Anggaran		Perangkat Daerah				
						K	Rp.	K	Rp.	K	Rp.	I		II		III		IV		15=14/9*100		16 = 8 + 14			17=16/7 x100%			
												K	Rp.	K	Rp.	K	Rp.	K	Rp.	K	Rp.	K	Rp.		K	Rp.	K	Rp.
				Persentase Jumlah Korban Berhasil di cari, ditolong dan Evakuasi Terhadap Kejadian bencana		98		175		-	82					-			0,00	0,00	82,00		-	83,67	0,00			
				Persentase Relawan yang ikut Pelatihan		43,68				-	29,12					-			0,00	0,00	29,12		-	66,67	0,00			
			Pelayanan Informasi Rawan Bencana Kabupaten/Kota	Persentase Informasi/laporan kejadian bencana yang ditindaklanjuti	%	100	2.681.057.428	200	182.226.440		28.938.000		-			2.290.000		-2.290.000	100,00	11.562.000	0,00	0,40	100,00	193.788.440	0,00	0,07		
			Penyusunan Kajian Risiko Bencana Kabupaten/Kota	Jumlah Dokumen Kajian Risiko Bencana yang	Dokumen	6	1.381.572.069	0	-						-		-						-	0,00	0,00			
			Sosialisasi, Komunikasi, Informasi dan Edukasi (KIE) Rawan Bencana Kabupaten/Kota (Per Jenis Bencana)	Jumlah Orang yang Mendapatkan Sosialisasi, Komunikasi, Informasi dan Edukasi (KIE) Rawan Bencana Kabupaten/Kota (Per Jenis Bencana) Secara Tatap Muka kepada Penduduk yang Tinggal di Daerah Rawan Bencana Sesuai Jenis Ancaman yang Ada di Kawasan Tempat Tinggalnya	Orang	60	1.299.485.359	23	182.226.440	10	28.938.000	17	-	17	17	2.290.000	17	9.272.000	68,00	11.562.000	680,00	39,95	78,00	193.788.440	130,00	14,91		
			Pelayanan Pencegahan dan Kesiapsiagaan terhadap Bencana	Persentase nagari yang mendapatkan pelayanan pencegahan dan kesiapsiagaan terhadap bencana	%	100	10.879.700.271	200	1.190.544.042		406.518.000		3.098.700		-		93.590.600		272.956.950	100,00	369.646.250	0,00	90,93	0,00	1.560.190.292	0,00	14,34	
			Penyusunan Rencana Penanggulangan Bencana Kabupaten/Kota	Jumlah Dokumen Rencana Penanggulangan Bencana yang Dilegalisasi	Dokumen	7	1.972.157.114	2	168.318.060	1	22.104.000	0	3.098.700	0	-	-	0	14.121.950	0,00	17.220.650	0,00	77,91	0,00	185.538.710	0,00	9,41		
			Pelatihan Pencegahan dan Mitigasi Bencana Kabupaten/Kota	Jumlah Warga Negara dan Aparatur yang Mengikuti Pelatihan Pencegahan dan Mitigasi Bencana	Orang	36	919.636.195	11	233.636.100	6	303.354.000	5	-	10	-	8	93.590.600	21	208.763.000	44,00	302.353.600	733,33	99,67	14666,67	535.989.700	40740,74	58,28	
			Pengendalian Operasi dan Penyediaan Sarana Prasarana terhadap Bencana Kabupaten/Kota	Jumlah Dokumen Hasil Pengendalian Operasi dan Penyediaan Sarana Prasarana Kesiapsiagaan Terhadap Bencana Kabupaten/Kota	Dokumen	278	1.412.090.460	182	105.487.200	46	-	1	-	1	-	-	0	-	2,00	-	4,35	0,00	434,78	105.487.200	156,40	7,47		
			Penyediaan Peralatan Perlindungan dan Kesiapsiagaan terhadap Bencana	Jumlah Peralatan Penyelamatan Diri bagi Individu Warga Negara, Keluarga, maupun Petugas	Unit	240	2.521.860.952	63	341.141.363	40	81.060.000	0	-	0	-	-	16	50.072.000	16,00	50.072.000	40,00	61,77	0,00	391.213.363	0,00	15,51		
			Pengelolaan Risiko Bencana Kabupaten/Kota	Jumlah Dokumen Analisis Risiko Bencana pada Kegiatan Pembangunan yang Mempunyai Risiko Tinggi Menimbulkan Bencana	Dokumen	30	425.211.299	0	-								-		-					-	0,00	0,00		
			Penguatan Kapasitas Kawasan untuk Pencegahan dan Kesiapsiagaan	Jumlah Kawasan yang Ditingkatkan Kapasitasnya dalam Pencegahan dan Kesiapsiagaan Bencana	Kawasan	6	1.103.281.325	0	-								-		-					-	0,00	0,00		
			Pengembangan Kapasitas Tim Reaksi Cepat (TRC) Bencana Kabupaten/Kota	Jumlah Personil TRC yang Dikembangkan Kapasitas Teknis dan Manajerialnya	Orang	8	745.738.340	0	-								-		-					-	0,00	0,00		
			Penyusunan Rencana Kontijensi	Jumlah Dokumen Rencana Kontijensi yang Dilegalisasi	Dokumen	6	1.166.129.532	0	-								-		-					-	0,00	0,00		
			Gladi Kesiapsiagaan terhadap Bencana	Jumlah Aparatur dan Warga Negara yang Mengikuti Gladi Kesiapsiagaan	Orang	6		1	14.170.000	1							-		-	0,00	-	0,00	0,00	0,00	14.170.000	0,00	0,00	
			Penyusunan Rencana Penanggulangan Kedaruratan Bencana	Jumlah Dokumen Rencana Penanggulangan Kedaruratan Bencana (RPKB) yang Dilegalisasi	Dokumen	6	613.595.055	0	-								-		-					-	0,00	0,00		
			Pelayanan Penyelamatan dan Evakuasi Korban Bencana	Persentase Korban Bencana Alam Yang Ditangani	%	100	3.239.578.585	200	1.328.704.270	100	670.822.400		37.518.400		173.000.000		134.954.008		-345.472.408	100,00	494.165.608	100,00	73,67	200,00	1.822.869.878	200,00	56,27	

Rencana Kerja Pemerintah Daerah (RKPD) Kabupaten Padang Pariaman Tahun 2025

No.	Sasaran	Kode	Urusan/ Bidang Urusan Pemerintahan Daerah dan	Indikator Kinerja Program (Outcome) / Kegiatan (Output)	Satuan	Target RPJMD Kabupaten pada Tahun 2026 (Akhir Periode RPJMD)		Realisasi Capaian Kinerja RPJMD Kabupaten sampai		Target Kinerja dan Anggaran RKPD Kabupaten Tahun 2023		Realisasi Kinerja Pada Triwulan				Realisasi Capaian Kinerja dan Anggaran RKPD Kabupaten		Tingkat Capaian Kinerja dan Realisasi Anggaran		Realisasi Kinerja dan Anggaran RPJMD Kabupaten s/d Tahun		Tingkat Capaian Kinerja dan Realisasi Anggaran		Perangkat Daerah				
						7		8		9		I		II		III		IV		14		15=14/9*100			16 = 8 + 14		17=16/7 x100%	
						K	Rp.	K	Rp.	K	Rp.	K	Rp.	K	Rp.	K	Rp.	K	Rp.	K	Rp.	K	Rp.		K	Rp.	K	Rp.
			Respon Cepat Kejadian Luar Biasa Penyakit/Wabah Zoonosis Prioritas	Jumlah Laporan Koordinasi Respon Cepat Kejadian Luar Biasa Penyakit/Wabah Prioritas	Laporan	18		0	-										0,00	0,00			0,00	0,00				
			Respon Cepat Darurat Bencana Kabupaten/Kota	SK Penetapan Status Darurat Bencana dan SKPDB yang Ditetapkan Paling Lama 1x24 Jam berdasarkan Hasil Dokumen Laporan Kaji Cepat	Dokumen	14		0	-										0,00	0,00			0,00	0,00				
			Pencarian, Pertolongan, dan Evakuasi Korban Bencana Kabupaten/Kota	Jumlah Korban yang Berhasil Ditemukan, Dilolong, dan Dievakuasi Per Jenis Kejadian Bencana	Orang	2100	1.671.273.303	600	1.169.681.960	350	641.646.000	88	36.399.700	177	173.000.000	52	133.544.108	57	146.048.200	374,00	488.992.008	106,86	76,21	724,00	1.658.673.968	34,48	99,25	
			Penyediaan Logistik Penyelamatan dan Evakuasi korban Bencana Kabupaten/Kota	Jumlah Korban Bencana yang Mendapatkan Distribusi Logistik Penyelamatan dan Evakuasi Korban Bencana	Orang	9438	1.568.305.282	48	159.022.310	1478	29.176.400		1.118.700				1.409.900		2.645.000	0,00	5.173.600	0,00	17,73	1478,00	164.195.910	15,66	10,47	
			Aktivasi Sistem Komando Penanganan Darurat Bencana	Jumlah Laporan Pelaksanaan Aktivasi Sistem Komando Penanganan Darurat Bencana	Laporan			0	-											-	0,00	0,00			0,00	0,00		
			Respon cepat bencana non alam Epidemi/wabah penyakit	SK Penetapan Status Darurat Bencana dan SKPDB yang Ditetapkan Paling Lama 1x24 Jam berdasarkan Hasil Dokumen Laporan Investigasi KLB dan Epidemiologi Terpadu	Dokumen	1		0	-										0,00	-	0,00	0,00			0,00	0,00		
			Penataan Sietim Dasar Penanggulangan Bencana	Persentase ketersediaannya dokumen regulasi penanggulangan bencana	%		7.355.918.914	200	280.492.210	100	30.236.539.000	0	29.327.900		5.510.079.170		7.004.815.775		4.691.725.439	100,00	17.235.948.284	100,00	57,00	200,00	17.516.440.494	0,00	238,13	
			Penyusunan Regulasi Penanggulangan Bencana Kabupaten/Kota	Jumlah Dokumen Regulasi Pendukung Penyelenggaraan Penanggulangan Bencana di Daerah	Dokumen	6	1.285.337.948	0	3.535.000	1										0,00	-	0,00	0,00	1,00	3.535.000	16,67	0,28	
			Penguatan Kelembagaan bencana Kabupaten/Kota	Jumlah Dokumen Tata Kelola Kelembagaan Bencana Daerah	Dokumen	6	1.285.260.023	2	92.122.800											0,00	-	0,00	0,00	0,00	92.122.800	0,00	7,17	
			Kerjasama antar Lembaga dan Kemitraan dalam Penanggulangan Bencana Kabupaten/Kota	Jumlah Dokumen Kerja Sama antar Lembaga dan Kemitraan dalam Penanggulangan Bencana	Dokumen	60	1.157.292.292	0	-												-	0,00	0,00			0,00	0,00	
			Pengelolaan dan Pemanfaatan Sistem Informasi Kebencanaan	Jumlah Data dan Informasi Kebencanaan	Dokumen	6	771.403.077	0	77.932.510	1										0,00	-	0,00	0,00	1,00	77.932.510	16,67	10,10	
			Pembinaan dan Pengawasan Penyelenggaraan Penanggulangan Bencana	Jumlah Laporan Hasil Binwas Penyelenggaraan Penanggulangan Bencana	Laporan	18	1.542.888.615	6	106.901.900	3										0,00	-	0,00	0,00	3,00	106.901.900	16,67	6,93	
			Penanganan Pascabencana Kabupaten/Kota	Jumlah Dokumen Penanganan Pasca Bencana Kabupaten/Kota Melalui Pengkajian Kebutuhan Pasca Bencana (JITU PASNA) Rencana Rehabilitasi dan Rekonstruksi Pasca Bencana (R3P)	Dokumen	6925	1.313.736.960	1000	327.791.319	1200										0,00	-	0,00	0,00	1200	327.791.319	17,33	24,95	
			PROGRAM PENUNJANG URUSAN PEMERINTAHAN DAERAH KABUPATEN/KOTA			9076	90.149.901.660	2439,97	12.253.457.352	1634	9.963.533.906	22	1.418.924.769	0	4.113.618.160	-	7.479.944.976	0	9.126.098.339	22,00	22.138.586.244	1,35	222,20	2461,97	34.392.043.596	27,13	38,15	SATPOL PP
			Perencanaan, Penganggaran, dan Evaluasi Kinerja Perangkat Daerah			54	683.198.000	9	106.438.500	9	99.017.991	6	16.444.000	0	-	-	32.464.000	0	24.728.100	6,00	73.636.100	66,67	74,37	15	180.074.600	27,78	26,36	
			Penyusunan Dokumen Perencanaan Perangkat Daerah	Jumlah Dokumen Perencanaan Perangkat Daerah	Dokumen	36	453.122.000	6	76.588.250	6	68.119.991	3	6.395.000				17.500.000		24.728.100	3,00	48.623.100	50,00	71,38	9,00	125.211.350	25,00	27,63	
			Koordinasi dan Penyusunan Laporan Capaian Kinerja dan Ikhtisar Realisasi Kinerja SKPD dan Laporan Hasil Koordinasi Penyusunan Laporan Capaian Kinerja dan Ikhtisar Realisasi Kinerja SKPD	Jumlah Laporan Capaian Kinerja dan Ikhtisar Realisasi Kinerja SKPD dan Laporan Hasil Koordinasi Penyusunan Laporan Capaian Kinerja dan Ikhtisar Realisasi Kinerja SKPD	Laporan	18	230.076.000	3	29.850.250	3	30.898.000	3	10.049.000				14.964.000		-	3,00	25.013.000	100,00	80,95	6,00	54.863.250	33,33	23,85	

Rencana Kerja Pemerintah Daerah (RKPD) Kabupaten Padang Pariaman Tahun 2025

No.	Sasaran	Kode	Urusan/ Bidang Urusan Pemerintahan Daerah dan Perangkat Daerah	Indikator Kinerja Program (Outcome) / Kegiatan (Output)	Satuan	Target RPJMD Kabupaten pada Tahun 2026 (Akhir Periode RPJMD)		Realisasi Capaian Kinerja RPJMD Kabupaten sampai		Target Kinerja dan Anggaran RKPD Kabupaten Tahun 2023		Realisasi Kinerja Pada Triwulan				Realisasi Capaian Kinerja dan Anggaran RKPD Kabupaten		Tingkat Capaian Kinerja dan Realisasi Anggaran		Realisasi Kinerja dan Anggaran RPJMD Kabupaten s/d Tahun		Tingkat Capaian Kinerja dan Realisasi Anggaran		Perangkat Daerah				
						7		8		9		10		11		12		13		14		15=14/9*100			16 = 8 + 14		17=16/7 x100%	
						K	Rp.	K	Rp.	K	Rp.	K	Rp.	K	Rp.	K	Rp.	K	Rp.	K	Rp.	K	Rp.		K	Rp.	K	Rp.
			Administrasi Keuangan Perangkat Daerah			144	34.869.121.280	26	3.924.992.544	24	4.071.266.601	6	576.387.438	0	2.002.942.775	-	4.071.266.601	0	3.705.622.444	6,00	10.356.219.258	25,00	254,37	32,00	14.281.211.802	22,22	40,96	
			Penyediaan Gaji dan Tunjangan ASN	Jumlah Orang yang Menerima Gaji dan Tunjangan ASN	Orang/bulan	72	33.867.601.280	14	3.823.392.544	12	3.975.716.601	3	558.887.438		1.959.692.775		3.975.716.601		3.602.662.444	3,00	10.096.959.258	25,00	253,97	17,00	13.920.351.802	23,61	41,10	
			Penyediaan Administrasi Pelaksanaan Tugas ASN	Jumlah Dokumen Hasil Penyediaan Administrasi Pelaksanaan Tugas ASN	Dokumen	72	1.001.520.000	12	101.600.000	12	95.550.000	3	17.500.000		43.250.000		95.550.000		102.960.000	3,00	259.260.000	25,00	271,33	15,00	360.860.000	20,83	36,03	
			Administrasi Kepegawaian Perangkat Daerah			1280	1.490.000.000	246,97	241.528.650	216	207.055.000	1	340.000	0	-	-	-	0	365.359.600	1,00	365.699.600	0,46	176,62	247,97	607.228.250	19,37	40,75	
			Pengadaan Pakaian Dinas Beserta Atribut Kelengkapannya	Jumlah Paket Pakaian Dinas beserta Atribut Kelengkapannya	Paket	1200	1.170.000.000	215	194.998.750	200	194.995.000		-		-		-		-	0,00	-	0,00	0,00	215,00	194.998.750	17,92	16,67	
			Pendidikan dan Pelatihan Pegawai Berdasarkan Tugas dan Fungsi	Jumlah Pegawai Berdasarkan Tugas dan Fungsi yang Mengikuti Pendidikan dan Pelatihan	Orang	20	200.000.000		44.259.900	8	2.100.000		-		-		-		363.989.600	0,00	363.989.600	0,00	17332,84	0,00	408.249.500	0,00	204,12	
			Bimbingan Teknis Implementasi Peraturan Perundang-Undangan	Jumlah Orang yang Mengikuti Bimbingan Teknis Implementasi Peraturan Perundang-Undangan	Orang	60	120.000.000	31,97	2.270.000	8	9.960.000	1	340.000		-		-		1.370.000	1,00	1.710.000	12,50	17,17	32,97	3.980.000	54,95	3,32	
			Administrasi Umum Perangkat Daerah				2.507.573.250	410	406.346.820	122	421.780.770	0	75.129.600	0	125.978.569	-	240.159.098	0	348.803.829	0,00	790.071.096	0,00	187,32	410,00	1.196.417.916		47,71	
			Fasilitasi Kunjungan Tamu	Jumlah Laporan Fasilitasi Kunjungan Tamu	Laporan	72	192.890.250	12	27.993.900	12	22.000.000		-		-	5.198.600		5.614.950	0,00	10.813.550	0,00	49,15	12,00	38.807.450	16,67	20,12		
			Penyelenggaraan Rapat Koordinasi dan Konsultasi SKPD	Jumlah Laporan Penyelenggaraan Rapat Koordinasi dan Konsultasi SKPD	Laporan	750	2.314.683.000	398	378.352.920	110	399.780.770		75.129.600		125.978.569		234.960.498		343.188.879	0,00	779.257.546	0,00	194,92	398,00	1.157.610.466	53,07	50,01	
			Pengadaan Barang Milik Daerah Penunjang Urusan Pemerintah Daerah			84	12.861.561.000	33	1.934.805.745	12	42.438.700	0	-	0	-	-	1.400.000	0	1.725.000	0,00	3.125.000	0,00	7,36	33,00	1.937.930.745	39,29	15,07	
			Pengadaan Kendaraan Dinas Operasional atau Lapangan	Jumlah Unit Kendaraan Dinas Operasional atau Lapangan yang Disediakan	Unit	9	12.090.000.000	1	1.771.830.200	1	-		-		-		-		-	0,00	-	0,00		1,00	1.771.830.200	11,11	14,66	
			Pengadaan Sarana dan Prasarana Gedung Kantor atau Bangunan Lainnya	Jumlah Unit Sarana dan Prasarana Gedung Kantor atau Bangunan Lainnya yang Disediakan	Unit	75	771.561.000	32	162.975.545	11	42.438.700		-		-	1.400.000		1.725.000	0,00	3.125.000	0,00	7,36	32,00	166.100.545	42,67	21,53		
			Penyediaan Jasa Penunjang Urusan Pemerintahan Daerah			7344	35.865.063.630	1685	5.362.846.470	1224	4.967.954.844	6	747.503.731	0	1.966.075.066	-	3.067.786.627	0	4.584.970.846	6,00	10.366.336.270	0,49	208,66	1691,00	15.729.182.740	23,03	43,86	
			Penyediaan Jasa Surat Menyurat	Jumlah Laporan Penyediaan Jasa Surat Menyurat	Laporan	7200	308.624.400	1661	38.999.900	1200	41.065.700		900.000		-	7.541.400		23.151.250	0,00	31.592.650	0,00	76,93	1661,00	70.592.550	23,07	22,87		
			Penyediaan Jasa Komunikasi, Sumber Daya Air dan Listrik	Jumlah Laporan Penyediaan Jasa Komunikasi, Sumber Daya Air dan Listrik yang Disediakan	Laporan	72	254.615.130	12	32.882.097	12	33.000.000	3	7.358.731		22.443.018		31.486.179		56.363.446	3,00	117.651.374	25,00	356,52	15,00	150.533.471	20,83	59,12	
			Penyediaan Jasa Pelayanan Umum Kantor	Jumlah Laporan Penyediaan Jasa Pelayanan Umum Kantor yang Disediakan	Laporan	72	35.301.824.100	12	5.290.964.473	12	4.893.889.144	3	739.245.000		1.943.632.048		3.028.759.048		4.505.456.150	3,00	10.217.092.246	25,00	208,77	15,00	15.508.056.719	20,83	43,93	
			Pemeliharaan Barang Milik Daerah Penunjang Urusan Pemerintahan Daerah			170	1.873.384.500	30	276.498.623	27	154.020.000	3	3.120.000	0	18.621.750	-	66.868.650	0	94.888.520	3,00	183.498.920	11,11	119,14	33,00	459.997.543	19,41	24,55	
			Penyediaan Jasa Pemeliharaan, Biaya Pemeliharaan, Pajak, dan Perizinan Kendaraan Dinas Operasional atau Lapangan	Jumlah Kendaraan Dinas Operasional atau Lapangan yang Dipelihara dan Dibayarkan Pajak dan Perizinannya	Unit	26	1.157.341.500	6	193.243.473	11	112.480.000	3	2.145.000		18.621.750		65.413.650		76.954.700	3,00	163.135.100	27,27	145,03	9,00	356.378.573	34,62	30,79	
			Pemeliharaan Peralatan dan Mesin Lainnya	Jumlah Peralatan dan Mesin Lainnya yang Dipelihara	Unit	72	208.000.000	12	13.496.150	12	17.050.000		975.000		-	1.455.000		14.073.000	0,00	16.503.000	0,00	96,79	12,00	29.999.150	16,67	14,42		
			Pemeliharaan/Rehabilitasi Gedung Kantor dan Bangunan Lainnya	Jumlah Gedung Kantor dan Bangunan Lainnya yang Dipelihara/Direhabilitasi	Unit	72	508.043.000	12	69.759.000	4	24.490.000	0	-		-		-		3.860.820	0,00	3.860.820	0,00	15,76	12,00	73.619.820	16,67	14,49	
			PROGRAM PENINGKATAN KETENTERAMAN DAN KETERTIBAN UMUM			2177	11.235.768.850	203	492.675.696	304	370.005.750	84	42.663.000	0	141.437.044	-	152.198.544	0	376.920.050	84	713.218.638	27,63	192,76	287	1.205.894.334	13,18	10,73	SATPOL PP
			Penanganan Gangguan Ketenteraman dan Ketertiban Umum dalam 1 (satu) Daerah Kabupaten/Kota			2177	6.053.268.850	127	333.078.646	225	213.682.500	54	11.150.000	0	47.322.044	-	107.975.544	0	203.664.800	54,00	370.112.388	24,00	173,21	181,00	703.191.034	8,31	11,62	

Rencana Kerja Pemerintah Daerah (RKPD) Kabupaten Padang Pariaman Tahun 2025

No.	Sasar	Kode	Urusan/ Bidang Urusan Pemerintahan Daerah dan	Indikator Kinerja Program (Outcome) / Kegiatan (Output)	Satuan	Target RPJMD Kabupaten pada Tahun 2026 (Akhir Periode RPJMD)		Realisasi Capaian Kinerja RPJMD Kabupaten sampai		Target Kinerja dan Anggaran RKPD Kabupaten Tahun 2023		Realisasi Kinerja Pada Triwulan				Realisasi Capaian Kinerja dan Anggaran RKPD Kabupaten		Tingkat Capaian Kinerja dan Realisasi Anggaran		Realisasi Kinerja dan Anggaran RPJMD Kabupaten s/d Tahun		Tingkat Capaian Kinerja dan Realisasi Anggaran		Perangkat Daerah					
						K	Rp.	K	Rp.	K	Rp.	I				II		III		IV		15=14/9*100			16 = 8 + 14		17=16/7 x100%		
												K	Rp.	K	Rp.	K	Rp.	K	Rp.	K	Rp.	K	Rp.		K	Rp.	K	Rp.	K
			Pencegahan Gangguan Ketenteraman dan Ketertiban Umum melalui Deteksi Dini dan Cegah Dini, Pembinaan dan Penyuluhan, Pelaksanaan Patroli, Pengamanan, dan Pengawasan	Jumlah Kasus Gangguan Ketenteraman dan Ketertiban Umum yang Dicegah Melalui Deteksi Dini dan Cegah Dini, Pembinaan dan Penyuluhan, Pelaksanaan Patroli, Pengamanan, dan Pengawasan	Kasus	395	1.040.765.000	15	24.890.000	63	59.630.500	40	5.800.000		26.352.044		49.322.044		94.655.500	40,00	176.129.588	63,49	295,37	55,00	201.019.588	13,92	19,31		
			Penindakan atas Gangguan Ketenteraman dan Ketertiban Umum Berdasarkan Perda dan Perkada melalui Penertiban dan Penanganan Unjuk Rasa dan Kerusuhan Massa	Jumlah Kasus Gangguan Ketenteraman dan Ketertiban Umum berdasarkan Perda dan Perkada melalui Penertiban dan Penanganan Unjuk Rasa dan Kerusuhan Massa yang Dilakukan Penindakan	Kasus	395	1.152.341.500	38	109.830.000	63	58.741.250	8	2.350.000		20.970.000		42.860.000		58.507.000	8,00	124.687.000	12,70	212,26	46,00	234.517.000	11,65	20,35		
			Koordinasi Penyelenggaraan Ketenteraman dan Ketertiban Umum serta Perlindungan Masyarakat Tingkat Kabupaten/Kota	Jumlah Dokumen Hasil Pelaksanaan Koordinasi Penyelenggaraan Ketenteraman, Ketertiban Umum dan Perlindungan Masyarakat Tingkat Kabupaten/Kota	Dokumen	720	1.800.000.000	10	14.983.000	20	18.104.200	6	1.260.000	-	-	-	11.550.000	6,00	12.810.000	30,00	70,76	16,00	27.793.000	2,22	1,54				
			Pemberdayaan Perlindungan Masyarakat dalam rangka Ketenteraman dan Ketertiban Umum	Jumlah Dokumen yang Memuat Hasil Pemberdayaan Perlindungan Masyarakat dalam rangka Ketenteraman dan Ketertiban Umum	Dokumen	618	1.400.000.000	59	135.031.246	72	44.047.800	0	1.740.000	-	-	15.113.500	21.063.500	0,00	37.917.000	0,00	86,08	59,00	172.948.246	9,55	12,35				
			Kerjasama antar Lembaga dan Kemitraan dalam Teknik Pencegahan dan Penanganan Gangguan Ketenteraman dan Ketertiban Umum	Jumlah Dokumen Hasil Pelaksanaan Kerja Sama antar Lembaga dan Kemitraan dalam Teknik Pencegahan Kejahatan	Dokumen	49	660.162.350	5	48.344.400	7	33.158.750	0	-	-	680.000	17.888.800	0,00	18.568.800	0,00	56,00	5,00	66.913.200	10,20	10,14					
			Penegakan Peraturan Daerah Kabupaten/Kota dan Peraturan Bupati/Wali Kota				3.532.500.000	74	139.672.152	77	89.053.250	28	14.563.000	0	33.953.000	-	44.223.000	0	106.873.250	28,00	199.612.250	36,36	224,15	102,00	339.284.402	#DIV/0!	9,60		
			Pengawasan atas Kepatuhan terhadap Pelaksanaan Peraturan Daerah dan Peraturan Bupati/Wali Kota	Jumlah Laporan Hasil Pelaksanaan Pengawasan yang Dilakukan Terhadap Kepatuhan Terhadap Pelaksanaan Peraturan Daerah dan Peraturan Bupati/Wali Kota	Laporan	395	562.500.000	50	49.564.000	34	27.276.250	17	1.900.000		11.230.000		20.600.000		37.196.250	17,00	70.926.250	50,00	260,03	67,00	120.490.250	16,96	21,42		
			Penanganan atas Pelanggaran Peraturan Daerah dan Peraturan Bupati/Wali Kota	Jumlah Laporan Pelaksanaan Penanganan Atas Pelanggaran Peraturan Daerah dan Peraturan Gubernur yang Dapat Ditangani Sesuai SOP	Laporan	395	2.970.000.000	24	90.106.152	43	61.777.000	11	12.663.000		22.723.000		23.623.000		69.677.000	11,00	128.686.000	25,58	208,31	35,00	218.794.152	8,86	7,37		
			Pembinaan Penyidik Pegawai Negeri Sipil (PPNS) Kabupaten/Kota				1.650.000.000	2	19.924.898	2	67.270.000	2	16.950.000	0	60.162.000	-	-	0	66.382.000	2,00	143.494.000	100,00	213,31	4,00	163.418.898	#DIV/0!	9,90		
			Pengembangan Kapasitas dan Karier PPNS	Jumlah Laporan Hasil Pelaksanaan Peningkatan Kapasitas Pejabat PPNS dalam Mendukung Penyelenggaraan Ketertiban Umum dan Ketenteraman Masyarakat serta Penegakan Perda dan Perkada	Laporan	55	1.650.000.000	2	19.924.898	2	67.270.000	2	16.950.000		60.162.000		-		66.382.000	2,00	143.494.000	100,00	213,31	4,00	163.418.898	7,27	9,90		
			PROGRAM PENCEGAHAN, PENANGGULANGAN, PENYELAMATAN KEBAKARAN DAN PENYELAMATAN NON KEBAKARAN				635	8.140.000.000	113	581.889.419	125	308.953.060	70	38.585.757	0	49.868.590	-	96.774.560	0	369.623.643	70,00	554.852.550	56,00	179,59	183	1.136.741.969	28,82	13,96	SATPOL PP

Rencana Kerja Pemerintah Daerah (RKPD) Kabupaten Padang Pariaman Tahun 2025

No.	Sasaran	Kode	Urusan/ Bidang Urusan Pemerintahan Daerah dan	Indikator Kinerja Program (Outcome) / Kegiatan (Output)	Satuan	Target RPJMD Kabupaten pada Tahun 2026 (Akhir Periode RPJMD)		Realisasi Capaian Kinerja RPJMD Kabupaten sampai		Target Kinerja dan Anggaran RKPD Kabupaten Tahun 2023		Realisasi Kinerja Pada Triwulan				Realisasi Capaian Kinerja dan Anggaran RKPD Kabupaten		Tingkat Capaian Kinerja dan Realisasi Anggaran		Realisasi Kinerja dan Anggaran RPJMD Kabupaten s/d Tahun		Tingkat Capaian Kinerja dan Realisasi Anggaran		Perangkat Daerah				
						K	Rp.	K	Rp.	K	Rp.	I		II		III		IV		15=14/100		16 = 8 + 14			17=16/7 x100%			
												K	Rp.	K	Rp.	K	Rp.	K	Rp.	K	Rp.	K	Rp.		K	Rp.	K	Rp.
			Pencegahan, Pengendalian, Pemadaman, Penyelamatan, dan Penanganan Bahan Berbahaya dan Beracun Kebakaran dalam Daerah Kabupaten/Kota			539	6.700.000.000	94	561.929.419	105	288.983.060	14	38.585.757	0	49.868.590	-	96.774.560	0	349.703.643	14,00	534.932.550	13,33	185,11	108,00	1.096.861.969	20,04	16,37	
			Pemadaman dan Pengendalian Kebakaran dalam Daerah Kabupaten/Kota	Jumlah Laporan Hasil Pelaksanaan Kegiatan Kesiapsiagaan Petugas Picket dan Pemadaman Kebakaran dalam Daerah Kabupaten/Kota	Laporan	495	3.000.000.000	89	316.868.692	100	118.924.660	11	21.148.207		28.781.040		42.427.660		220.831.175	11,00	313.188.082	11,00	263,35	100,00	630.056.774	20,20	21,00	
			Standarisasi Sarana dan Prasarana Pencegahan, Penanggulangan Kebakaran dan Alat Pelindung Diri	Jumlah Dokumen Hasil Pelaksanaan Kegiatan Standarisasi Sarana dan Prasarana Pencegahan, Penanggulangan Kebakaran dan Alat Pelindung Diri Secara Berkala (Setiap Tahun), Sah, dan Legal	Dokumen	44	3.700.000.000	5	245.060.727	5	170.058.400	3	17.437.550		21.087.550		54.346.900		128.872.468	3,00	221.744.468	60,00	130,39	8,00	466.805.195	18,18	12,62	
			Penyelenggaraan Operasi Pencarian dan Pertolongan terhadap Kondisi Membahayakan Manusia			96	1.440.000.000	19	19.960.000	20	19.970.000	56	-	0	-	-	-	0	19.920.000	56,00	19.920.000	280,00	99,75	75,00	39.880.000	78,13	2,77	
			Penyelenggaraan Operasi Pencarian dan Pertolongan pada Peristiwa yang Menimpa, Membahayakan, dan/atau Mengancam Keselamatan Manusia	Jumlah Laporan Hasil Penyelenggaraan Operasi Penyelamatan yang Mengancam Keselamatan Manusia	Laporan	96	1.440.000.000	19	19.960.000	20	19.970.000	56	-	-	-	-	-	0	19.920.000	56,00	19.920.000	280,00	99,75	75,00	39.880.000	78,13	2,77	
URUSAN PEMERINTAHAN BIDANG SOSIAL																												
			PROGRAM PENGELOLAAN TAMAN MAKAM PAHLAWAN	Persentase Terpeliharanya dan Terawatnya Taman Makam Pahlawan	%	1	165.000.000	100	7.350.000	100	-	0	-		50	4.450.000	100	-	150	4.450.000	150,00		250	11.800.000	25000,00	7,15	DINSOS P3A	
			Kegiatan Pemeliharaan Taman Makam Pahlawan Nasional Kabupaten/Kota	Persentase Pemeliharaan Taman Makam Pahlawan Nasional Kabupaten/Kota	%	1	165.000.000	100	7.350.000	100	-	0	-		50	4.450.000	50	-	100,00	4.450.000	100,00		200,00	11.800.000	20000,00	7,15		
			Pemeliharaan Taman Makam Pahlawan Nasional Kabupaten/Kota	Terjaga dan Terpeliharanya TMP Kusuma Bangsa dan Tugu Perjuangan lainnya	TMP	2	105.000.000	2	7.350.000	2		0	-		1	4.450.000	2		3,00	4.450.000	150,00		5,00	11.800.000	250,00	11,24		
			Rehabilitasi Sarana dan Prasarana Taman Makam Pahlawan Nasional Kabupaten/Kota	Jumlah TMP yang direhabilitasi sarana dan prasarannya	TMP	2	30.000.000	2		0									0,00	-			2,00	-	100,00	0,00		
			Pengamanan Taman Makam Pahlawan Nasional Kabupaten/Kota	Taman Makam Pahlawan Nasional yang terpelihara pengamanannya	TMP	2	30.000.000	2		0									0,00	-			2,00	-	100,00	0,00		
			PROGRAM PEMBERDAYAAN SOSIAL	Persentase Pengembangan Potensi Kesejahteraan Sosial dan bantuan Usaha yang diberikan	%	90	2.580.000.000		147.377.500	65	-	0	8.704.000	0	25.282.000	50	38.160.000	15	-	65	72.146.000	100,00		65	219.523.500	72,22	8,51	DINSOS P3A
			Pemberdayaan Sosial Komunitas Adat Terpencil (KAT)	PersentasePotensi Pemberdayaan Sosial Komunitas Adat Terpencil (KAT) terlaksana	%	60	90.000.000	0	-	100	-	0	-	0	-	-	-		0,00	-	0,00		0,00	-	0,00	0,00		
			Fasilitasi Pemberdayaan Sosial KAT	Peningkatan sumber pembangkit listrik di wilayah terpencil yang terlaksana	kk	6	50.000.000												0,00	-			0,00	-	0,00	0,00		
				Peningkatan subsidi bagi rumah tangga miskin untuk mendapatkan listrik dari PLN dan non PLN yg terlaksana	kk	6	40.000.000							5					15,00	-	300,00		15,00	-	250,00	0,00		
			Kegiatan Pengembangan Potensi Sumber Kesejahteraan Sosial Daerah Kabupaten/Kota	Persentase Potensi sumber kesejahteraan sosial yang aktif	%	100	1.245.000.000	90	147.377.500	90	-	0	4.352.000	20	12.641.000	25	19.080.000	45	-	90,00	36.073.000	100,00		180,00	183.450.500	180,00	14,73	
			Peningkatan Kemampuan Potensi Pekerja Sosial Masyarakat Kewenangan Kabupaten/Kota	Jumlah PSM yang diberdayakan	orang	103	378.000.000	103	-	0	-	103	-						103,00	-			206,00	-	200,00	0,00		

Rencana Kerja Pemerintah Daerah (RKPD) Kabupaten Padang Pariaman Tahun 2025

No.	Sasaran	Kode	Urusan/ Bidang Urusan Pemerintahan Daerah dan	Indikator Kinerja Program (Outcome) / Kegiatan (Output)	Satuan	Target RPJMD Kabupaten pada Tahun 2026 (Akhir Periode RPJMD)		Realisasi Capaian Kinerja RPJMD Kabupaten sampai		Target Kinerja dan Anggaran RKPD Kabupaten Tahun 2023		Realisasi Kinerja Pada Triwulan				Realisasi Capaian Kinerja dan Anggaran RKPD Kabupaten		Tingkat Capaian Kinerja dan Realisasi Anggaran		Realisasi Kinerja dan Anggaran RPJMD Kabupaten s/d Tahun		Tingkat Capaian Kinerja dan Realisasi Anggaran		Perangkat Daerah				
						7		8		9		10		11		12		13		14		15=14/9*100			16 = 8 + 14		17=16/7 x100%	
						K	Rp.	K	Rp.	K	Rp.	K	Rp.	K	Rp.	K	Rp.	K	Rp.	K	Rp.	K	Rp.		K	Rp.	K	Rp.
			Peningkatan Kemampuan Potensi Tenaga Kesejahteraan Sosial Kecamatan Kewenangan Kabupaten/Kota	Jumlah TSKS yang diberdayakan	ngorang	17	126.000.000	17	18.490.000	17								17,00	13.416.500	100,00		34,00	31.906.500	200,00	25,32			
			Peningkatan Kemampuan Potensi Sumber Kesejahteraan Sosial Keluarga Kewenangan Kabupaten/Kota	Tersalurkannya Bantuan Sosial Pangan yang disalurkan (Sembako)	kali	12	55.000.000	12	96.728.000	1								12,00	11.408.000	1200,00		24,00	108.136.000	200,00	196,61			
				Jumlah kube yang diberikan	kube	10	220.000.000											0,00	-			0,00	-	0,00	0,00			
				Jumlah peserta Bimtek calon penerima bantuan KUBE	kube	30	50.000.000											0,00	-			0,00	-	0,00	0,00			
			Peningkatan Kemampuan Potensi Sumber Kesejahteraan Sosial Kelembagaan Masyarakat Kewenangan Kabupaten/Kota	Pertemuan Pengurus Karang Taruna yang dilaksanakan	kali	2	80.000.000	2	22.697.000	3																		
				Peringatan Bulan Bhakti Karang Taruna yang dilaksanakan	kali	1	80.000.000	1		3																		
				Jumlah bimtek LKKS yang dilaksanakan	kali	1	30.000.000	1		1																		
				Pelaksanaan Seragam Pengurus LKKS	paket	1	20.000.000	1										0,00	-			1,00	-	100,00	0,00			
				Rapat Pengurus LKKS yang dilaksanakan	kali	4	30.000.000	4		2								2,00	-	100,00		6,00	-	150,00	0,00			
				Rapat Koordinasi dengan Jejaring Kerja dan Mitra Kerja LKKS yang dilaksanakan	kali	2	37.000.000	2		2								2,00	-	100,00		4,00	-	200,00	0,00			
			Peningkatan Kemampuan Sumber Daya Manusia dan Penguatan Lembaga Konsultasi Kesejahteraan Keluarga (LK3)	Sosialisasi LK3 yang dilaksanakan	kali	1	20.000.000		9.462.500	2								2,00	7.252.500	100,00		2,00	16.715.000	200,00	83,58			
				Rapat LK3 yang dilaksanakan	kali	2	40.000.000			2								3,00	-	150,00		3,00	-	150,00	0,00			
				Jumlah Kasus permasalahan rumah tangga yang tertangani melalui LK3	kasus	40	39.000.000	5		5								5,00	-	100,00		10,00	-	25,00	0,00			
				Monev LK3 yang dilakukan	kali	2	40.000.000			2								2,00	-	100,00		2,00	-	100,00	0,00			
			PROGRAM PENUNJANG URUSAN PEMERINTAHAN DAERAH KABUPATEN/KOTA	Persentase Terpenuhinya Pelayanan Pemerintahan Daerah					3.900.094.153	80								80			100,00		80	3.900.094.153				
				Nilai Skrip Perangkat Daerah Hasil Evaluasi Inspektorat	Peringkat	A	8.661.553.201	A	4.022.494.153	A	4.159.812.964	475	2.008.417.368	464929985	2.466.355.704	#####	#DIV/0!	A	3.644.556.703		0,00		4.022.494.153		46,44			
				Persentase Temuan BPK yang ditindak lanjut					100									80		80,00		80						
			Perencanaan, Penganggaran, dan Evaluasi Kinerja Perangkat Daerah	Persentase Keselarasan Dokumen Perencanaan dan Penganggaran Perangkat Daerah	%	95%	180.000.000	95	80.311.000	90	48.614.650	8	41.434.000	12	32.852.000	4	25.722.000	90	28.339.700	114,00	128.347.700	126,67	264,01	209,00	208.658.700	22000,00	115,92	
			Penyusunan Renstra dan Renja perangkat daerah	Jumlah Rencana Kerja (Renja, RKT, renstra), Perjanjian Kinerja (PK), dokumen Anggaran (RKA & DPA awal, RKA & DPA Perubahan) yang disusun	dokumen	8	90.000.000	8	46.080.000	8								16,00	27.269.000	200,00		24,00	73.349.000	300,00	81,50			
				Jumlah Dokumen Perencanaan Perangkat Daerah					8	29.591.100	3	11.216.000	4	11.424.000	1	4.629.000	8	21.005.300	16,00	48.274.300	200,00	163,14	16,00	48.274.300				
			Koordinasi Penyusunan laporan capaian kinerja dan ikhtisar realisasi kinerja SKPD	Jumlah Laporan Capaian Kinerja OPD (Laporan Keuangan, LAKIP, LPPD, Laporan realisasi Anggaran dan kinerja per bulan) yang disusun	laporan	4	90.000.000	4	34.231.000	4								8,00	22.735.000	200,00		12,00	56.966.000	300,00	63,30			
				Jumlah Dokumen RKA-SKPD dan Laporan Hasil Koordinasi Penyusunan Dokumen RKA-SKPD					4	19.023.550	1	9.501.000	2	5.002.000	1	8.232.000	4	7.334.400	8,00	30.069.400	200,00	158,06	8,00	30.069.400	#DIV/0!	#DIV/0!		

Rencana Kerja Pemerintah Daerah (RKPD) Kabupaten Padang Pariaman Tahun 2025

No.	Sasaran	Kode	Urusan/ Bidang Urusan Pemerintahan Daerah dan	Indikator Kinerja Program (Outcome) / Kegiatan (Output)	Satuan	Target RPJMD Kabupaten pada Tahun 2026 (Akhir Periode RPJMD)		Realisasi Capaian Kinerja RPJMD Kabupaten sampai		Target Kinerja dan Anggaran RKPD Kabupaten Tahun 2023		Realisasi Kinerja Pada Triwulan				Realisasi Capaian Kinerja dan Anggaran RKPD Kabupaten		Tingkat Capaian Kinerja dan Realisasi Anggaran		Realisasi Kinerja dan Anggaran RPJMD Kabupaten s/d Tahun		Tingkat Capaian Kinerja dan Realisasi Anggaran		Perangkat Daerah					
						7		8		9		10		11		12		13		14		15=14/9*100			16 = 8 + 14		17=16/7 x100%		
						K	Rp.	K	Rp.	K	Rp.	K	Rp.	K	Rp.	K	Rp.	K	Rp.	K	Rp.	K	Rp.		K	Rp.	K	Rp.	
			Kegiatan Administrasi Keuangan	Persentase Terpenuhinya Administrasi Keuangan Perangkat Daerah	%	100	6.145.553.201	97	3.065.719.863	100	2.898.719.232	87	1.498.710.332	71	1.498.710.332	-	1.498.710.332	40	2.789.923.113	198,00	7.286.054.109	198,00	251,35	295,00	10.351.773.972	295,00	168,44		
			Penyediaan Gaji dan Tunjangan ASN	Penyediaan Gaji dan Tunjangan ASN	perangkat daerah	1	5.969.298.986	1	2.971.899.863	1		29	739.114.541	29	739.114.541		739.114.541	20		78,00	2.217.343.623	7800,00		79,00	5.189.243.486	7900,00	86,93		
				Jumlah Orang yang Menerima Gaji dan Tunjangan ASN						20	2.777.159.232	29	739.114.541	29	739.114.541		739.114.541	20	2.682.033.113	78,00	4.899.376.736	390,00	176,42	78,00	4.899.376.736				
			Penyediaan Administrasi Tugas ASN	Honorarium penanggung jawab pengelola keuangan	perangkat daerah	1	176.254.215	1	93.820.000	1		29	20.481.250	13	20.481.250		20.481.250	1		43,00	61.443.750	4300,00		44,00	155.263.750	4400,00	88,09		
				Jumlah Dokumen Hasil Penyediaan Administrasi Pelaksanaan Tugas ASN						1	121.560.000						1	107.890.000	1,00	107.890.000	100,00	88,75	1,00	107.890.000					
			Pelaksanaan Penatausahaan dan Pengujian/Verifikasi Keuangan SKPD	Jumlah Laporan Rekon Belanja Dinas Sosial P3A		100 Laporan	60.000.000			NA		-	-																0,00
			Koordinasi dan Penyusunan Laporan Keuangan Akhir Tahun SKPD	Jumlah Dokumen Lap Keuangan, Lap Keuangan Bulanan/Triwulanan/ Semesteran SKPD		2 Laporan	30.000.000			-		-	-											0,00	-				0,00
			Administrasi Kepegawaian Perangkat Daerah	Persentase Terpenuhinya Peningkatan Kapasitas Pegawai Perangkat Daerah	%	1	240.000.000	-	90	-	0	-	-	-	-	-	-	-	0,00	-	0,00		0,00	-	0,00	0,00	0,00		
			Pengadaan Pakaian Dinas Beserta Atribut Kelengkapannya	Jumlah Pakaian Dinas Beserta Atribut Kelengkapannya	orang	40	30.000.000				35									0,00	-	0,00		0,00	-	0,00	0,00		0,00
			Pendidikan dan Pelatihan Pegawai Berdasarkan Tugas dan Fungsi	Jumlah ASN DINSOSP3A yang mengikuti Diklat Formal atau Teknis	orang	4	40.000.000				2									0,00	-	0,00		0,00	-	0,00	0,00		0,00
			Sosialisasi Peraturan Perundang-Undangan	Jumlah ASN (Perencana) yang mengikuti Sosialisasi Peraturan Perundang-Undangan	orang	60	40.000.000				2									0,00	-	0,00		0,00	-	0,00	0,00		0,00
			Bimbingan Teknis Implementasi Peraturan Perundang-Undangan	Jumlah ASN yang mengikuti Diklat PIM	orang	10	30.000.000				2									0,00	-	0,00		0,00	-	0,00	0,00		0,00
				Jumlah Aparatur yang mengikuti pendidikan dan pelatihan, TOT, seminar dan kursus singkat lainnya	orang	30	100.000.000				8									0,00	-	0,00		0,00	-	0,00	0,00		0,00
			Administrasi Umum Perangkat Daerah	Persentase Terselenggaranya Pengadministrasian Umum Perangkat Daerah	%	100	332.000.000	90	111.384.300	90	337.163.300	12	3.343.500	16	4.934.300	15	5.403.600	90	147.939.696	133,00	161.621.096	147,78	47,94	223,00	273.005.396	223,00	82,23		
			Penyediaan Komponen Instalasi Listrik/Penerangan Bangunan Kantor	Jumlah Komponen Instalasi listrik/ Penerangan Bangunan Kantor yang disediakan	paket	12	45.000.000				12	7.595.100								12,00	4.474.100	100,00		24,00	12.069.200	200,00	26,82		
				Jumlah Paket Komponen Instalasi Listrik/Penerangan Bangunan Kantor yang Disediakan							6	14.910.000								2,00	3.779.500	2,00	33,33	25,35	2,00	3.779.500			
			Penyediaan Peralatan dan Perlengkapan Kantor	Jumlah Peralatan dan Perlengkapan Kantor yang disediakan	unit	6	70.000.000	6	-	6	-									0,00	-	0,00		6,00	-	100,00	0,00		
				Jumlah Dokumen Hasil Penyediaan Administrasi Pelaksanaan Tugas ASN																0,00	-	0,00		0,00	-				
			Penyediaan Peralatan Rumah Tangga	Jumlah alat pembersih yang disediakan	paket	15	35.000.000	12	8.605.200			3	1.319.200	3	1.435.500	3	2.046.600			9,00	4.801.300			21,00	13.406.500	140,00	38,30		
				Jumlah Paket Peralatan Rumah Tangga yang Disediakan							6	14.855.100								2,00	4.506.900	2,00	33,33	30,34	2,00	4.506.900			
			Penyediaan bahan bacaan dan peraturan perundang-undangan	Jumlah bahan bacaan surat kabar dan Buku Perundang-undangan yang disediakan	eksemplar	6	17.000.000	3	1.600.000			1	260.000		130.000		650.000			1,00	1.040.000			4,00	2.640.000	66,67	15,53		
																			0,00	-	0,00		0,00	-					
			Fasilitas Kunjungan Tamu	Jumlah kunjungan tamu yang terfasilitasi	kali	42	45.000.000	20	12.000.000			3	668.800	10	1.699.500	10	997.700	7		30,00	3.366.000			50,00	15.366.000	119,05	34,15		
				Jumlah Laporan Fasilitas Kunjungan Tamu							30	40.300.000								5,00	12.639.000	5,00	16,67	31,36	5,00	12.639.000			
			Penyelenggaraan Rapat Koordinasi dan Konsultasi SKPD	Jumlah Fasilitas Rapat-rapat Koordinasi dan Konsultasi ke luar dan Dalam Daerah	kali	120	120.000.000	100	81.584.000											0,00	-	0,00		100,00	81.584.000	83,33	67,99		

Rencana Kerja Pemerintah Daerah (RKPD) Kabupaten Padang Pariaman Tahun 2025

No.	Sasara	Kode	Urusan/ Bidang Urusan Pemerintahan Daerah dan	Indikator Kinerja Program (Outcome) / Kegiatan (Output)	Satuan	Target RPJMD Kabupaten pada Tahun 2026 (Akhir Periode RPJMD)		Realisasi Capaian Kinerja RPJMD Kabupaten sampai		Target Kinerja dan Anggaran RKPD Kabupaten Tahun 2023		Realisasi Kinerja Pada Triwulan				Realisasi Capaian Kinerja dan Anggaran RKPD Kabupaten		Tingkat Capaian Kinerja dan Realisasi Anggaran		Realisasi Kinerja dan Anggaran RPJMD Kabupaten s/d Tahun		Tingkat Capaian Kinerja dan Realisasi Anggaran		Perangkat Daerah				
						K	Rp.	K	Rp.	K	Rp.	I		II		III		IV		14		15=14/3*100			16 = 8 + 14		17=16/7 x100%	
												K	Rp.	K	Rp.	K	Rp.	K	Rp.	K	Rp.	K	Rp.		K	Rp.	K	Rp.
				Jumlah Laporan Penyelenggaraan Rapat Koordinasi dan Konsultasi SKPD					100	267.098.200					45	127.014.296	45,00	127.014.296	45,00	47,55	45,00	127.014.296						
			Pengadaan barang milik daerah penunjang urusan pemerintah daerah	Persentase Tersedianya Sarana Prasarana Penunjang Kinerja Aparatur Perangkat Daerah	%	90	260.000.000		40	18.676.510	0	-	0	-	40	2.941.500	40,00	2.941.500	100,00	15,75	40,00	2.941.500	44,44	1,13				
			Pengadaan Kendaraan Perorangan Dinas atau Kendaraan Dinas Jabatan	Jumlah Kendaraan Dinas R4/R2	unit	1	30.000.000	-	4	-	-	-	-	-	-	-	0,00	-	0,00	-	0,00	-	0,00	0,00				
			Pengadaan Mebel	Jumlah Paket Mebel	paket	6	50.000.000	-	6	-	-	-	-	-	-	-	0,00	-	0,00	-	0,00	-	0,00	0,00				
			Pengadaan Sarana dan Prasarana Gedung Kantor atau Bangunan Lainnya	Jumlah Sarana dan Prasarana Gedung Kantor atau Bangunan Lainnya	unit	2	60.000.000	-	2	-	-	-	-	-	-	-	0,00	-	0,00	-	0,00	-	0,00	0,00				
				Jumlah Unit Sarana dan Prasarana Gedung Kantor atau Bangunan Lainnya yang Disediakan					2	18.676.510					1	2.941.500	1,00	2.941.500	50,00	15,75	1,00	2.941.500						
			Pengadaan Sarana dan Prasarana Pendukung Gedung Kantor atau Bangunan Lainnya	Jumlah Sarana dan Prasarana Pendukung Gedung Kantor atau Bangunan Lainnya	Fasilitas	1	20.000.000	-	1	-	-	-	-	-	-	-	0,00	-	0,00	-	0,00	-	0,00	0,00				
			Pengadaan Peralatan dan mesin lainnya	Jumlah peralatan gedung kantor yang disediakan	unit		100.000.000	53.900.000	0	-	-	-	-	-	-	-	0,00	-	0,00	-	0,00	53.900.000		53,90				
			Penyediaan jasa Penunjang Urusan Pemerintah	Persentase Tersedianya Jasa Penunjang Urusan Pemerintah Daerah	%	100	684.000.000	100	520.278.990	80	510.619.272	368	464.929.536	464928866	929.859.072	#####	#DIV/0!	80	464.929.186	1394789768,00	#DIV/0!	1743487210,00	1394789868,00	#DIV/0!	1394789868,00	#DIV/0!		
			Penyediaan Jasa Surat Menyurat	Jumlah Surat masuk dan surat keluar yang dikelola	surat	3000	40.000.000	2500	20.971.790								0,00	-			2500,00	20.971.790	83,33	52,43				
				Jumlah Laporan Penyediaan Jasa Surat Menyurat					2500	47.482.054					300	25.566.440	300,00	25.566.440	12,00	53,84	300,00	25.566.440						
			Penyediaan Jasa Komunikasi, Sumber Daya Air dan Listrik	Jumlah kebutuhan Alat alat Listrik Kantor yang disediakan	paket	12	94.000.000	12	60.000.000								0,00	-			12,00	60.000.000	100,00	63,83				
				Jumlah Laporan Penyediaan Jasa Komunikasi, Sumber Daya Air dan Listrik yang Disediakan					12	70.000.000					12	57.257.066	12,00	57.257.066	100,00	81,80	12,00	57.257.066						
			Penyediaan jasa peralatan dan perlengkapan kantor	Jumlah Penyediaan Jasa Peralatan dan Perlengkapan Kantor	paket	12	80.000.000	12	17.780.000								0,00	-			12,00	17.780.000	100,00	22,23				
				Jumlah Laporan Penyediaan Jasa Peralatan dan Perlengkapan Kantor yang Disediakan					4	16.210.000					2	8.782.300	2,00	8.782.300	50,00	54,18	2,00	8.782.300						
			Penyediaan jasa pelayanan umum kantor	Honor tenaga Swakelola	sakelola	19	444.000.000	19	421.527.200								0,00	-			19,00	421.527.200	100,00	94,94				
				BPJS Tenaga Kerja bagi Swakelola	sakelola	19	6.000.000	19	-	18	-	18	-	-	18	-	36,00	-	200,00	-	55,00	-	289,47	0,00				
				Lembur PNS/non PNS	bulan	12	20.000.000										0,00	-			0,00	-	0,00	0,00				
				Jumlah Laporan Penyediaan Jasa Pelayanan Umum Kantor yang Disediakan					18	376.927.200					18	373.323.380	18,00	373.323.380	100,00	99,04	18,00	373.323.380						
			Pemeliharaan Barang Milik Daerah Penunjang Urusan Pemerintah Daerah	Persentase Tersedianya Sarana Prasarana Penunjang Kinerja Aparatur Perangkat Daerah	%	100	410.000.000	85	122.400.000	80	173.010.000	0	-	0	-	80	105.241.754	80,00	105.241.754	100,00	60,83	165,00	227.641.754	165,00	55,52			
			Penyediaan Jasa Pemeliharaan, Biaya Pemeliharaan, dan Pajak Kendaraan Perorangan Dinas atau Kendaraan Dinas Jabatan	Jumlah operasional kendaraan perorangan dinas/kendaraan dinas jabatan yg dibayarkan	unit	8	170.000.000	4	-	0	-	-	-	-	-	-	0,00	-			4,00	-	50,00	0,00				
			Penyediaan Jasa Pemeliharaan, Biaya Pemeliharaan dan Perizinan alat angkutan darat tak bermotor	Jumlah operasional kendaraan perorangan dinas/kendaraan dinas jabatan yg dibayarkan	unit	8	30.000.000	10	122.400.000								0,00	-			10,00	122.400.000	125,00	408,00				

Rencana Kerja Pemerintah Daerah (RKPD) Kabupaten Padang Pariaman Tahun 2025

No.	Sasaran	Kode	Urusan/ Bidang Urusan Pemerintahan Daerah dan	Indikator Kinerja Program (Outcome) / Kegiatan (Output)	Satuan	Target RPJMD Kabupaten pada Tahun 2026 (Akhir Periode RPJMD)		Realisasi Capaian Kinerja RPJMD Kabupaten sampai		Target Kinerja dan Anggaran RKPD Kabupaten Tahun 2023		Realisasi Kinerja Pada Triwulan				Realisasi Capaian Kinerja dan Anggaran RKPD Kabupaten		Tingkat Capaian Kinerja dan Realisasi Anggaran		Realisasi Kinerja dan Anggaran RPJMD Kabupaten s/d Tahun		Tingkat Capaian Kinerja dan Realisasi Anggaran		Perangkat Daerah				
						7		8		9		10		11		12		13		14		15=14/8*100			16 = 8 + 14		17=16/7 x100%	
						K	Rp.	K	Rp.	K	Rp.	K	Rp.	K	Rp.	K	Rp.	K	Rp.	K	Rp.	K	Rp.		K	Rp.	K	Rp.
				Jumlah Alat Angkutan Darat Tak Bermotor yang Dipelihara dan Dibayarkan Perizinannya				4	75.050.000					3	44.021.299	3,00	44.021.299	75,00	58,66	3,00	44.021.299							
			Pemeliharaan/Rehabilitasi Gedung Kantor dan Bangunan Lainnya	Jumlah Gedung Kantor yang dipelihara/Rehabilitasi	gedung	1	60.000.000	1	-	1	-	0	-	1		1,00	-	100,00		2,00	-	200,00	0,00					
			Pemeliharaan/Rehabilitasi Sarana dan Prasarana Gedung Kantor atau Bangunan Lainnya	Jumlah pemeliharaan gedung yg dilaksanakan	gedung	2	150.000.000	1	-	1	-	0	-	1		1,00	-	100,00		2,00	-	100,00	0,00					
				Jumlah Sarana dan Prasarana Pendukung Gedung Kantor atau Bangunan Lainnya yang dipelihara/Direhabilitasi				1	97.960.000					1	61.220.455	1,00	61.220.455	100,00	62,50	1,00	61.220.455	#DIV/0!	#DIV/0!					
			PROGRAM REHABILITASI SOSIAL	Persentase PPKS yang direhabilitasi dan diberikan Bimtek	%	100	364.092.947	100	136.882.500	100	279.654.600	5	9.300.000	20	36.087.080	140	29.809.385	100	274.358.061	265	349.554.526	265,00	125,00	365	486.437.026	365,00	133,60	DINSOS P3A
			Kegiatan Rehabilitasi Sosial Dasar Penyandang Disabilitas Terlantar, Anak Terlantar, Lanjut Usia Terlantar, serta Gelandangan Pengemis di Luar Panti Sosial	Persentase Penyandang Disabilitas Terlantar, Anak Terlantar, Lanjut Usia Terlantar, serta Gelandangan Pengemis di Luar Panti Sosial yang terpenuhi kebutuhan dasar	%	100	354.092.947	100	136.882.500	100	229.699.600	5	9.300.000	20	36.087.080	40	29.809.385	100	227.573.061	165,00	302.769.526	165,00	131,81	265,00	439.652.026	265,00	124,16	
			Penyediaan Permakanan	Jumlah Penyandang Disabilitas terlantar, anak terlantar, lansia terlantar, gelandangan dan Pengemis yang dibantu pemenuhan kebutuhan dasarnya (permakanan)	orang	50	85.000.000	80	80.000.000	150		5	9.300.000	10	36.087.080	15	29.809.385	150		180,00	75.196.465	120,00		260,00	155.196.465	520,00	182,58	
			Penyediaan Sandang	Jumlah Penyandang Disabilitas terlantar, anak terlantar, lansia terlantar, gelandangan dan Pengemis diluar panti yang dibantu pemenuhan kebutuhan dasarnya (pakaian)		20	85.000.000	20		47					47				47,00	-	100,00		67,00	-	335,00	0,00		
			Penyediaan Alat Bantu	Jumlah alat bantu yang diberikan ke Penyandang Disabilitas(Tongkat, Kursi Roda dan lainnya)		20	19.092.947			94					94				94,00	-	100,00		94,00	-	470,00	0,00		
			Pemberian Pelayanan Reunifikasi Keluarga	biaya Pekerja Sosial Profesional/Pegawai Dinas Sosial yang melakukan Reunifikasi/pemulangan kembali ke keluarga		10	20.000.000			2					2				2,00	-	100,00		2,00	-	20,00	0,00		
			Pemberian Bimbingan Fisik, Mental, Spiritual, dan Sosial	Jumlah para penyandang disabilitas yang dididik dan dilatih	orang	25	30.000.000		7.820.000				0						0,00	-			0,00	7.820.000	0,00	26,07		
				Pengembangan sarana prasarana public yang ramah disabilitas yang dilakukan	sarana	10													0,00	-			0,00	-	0,00			
				Jumlah Peserta Bimbingan Fisik, Mental, Spiritual dan Sosial Kewenangan Kabupaten/Kota						86	192.664.600				86	191.055.661	86,00	191.055.661	100,00	99,16	86,00	191.055.661						
			Pemberian Bimbingan Sosial Kepada Keluarga Penyandang Disabilitas Terlantar, Anak Terlantar, Lanjut Usia Terlantar, Serta Gelandangan Pengemis dan Masyarakat	Bimtek yang dilakukan	kali	10	20.000.000												0,00	-			0,00	-	0,00	0,00		

Rencana Kerja Pemerintah Daerah (RKPD) Kabupaten Padang Pariaman Tahun 2025

No.	Sasaran	Kode	Urusan/ Bidang Urusan Pemerintahan Daerah dan	Indikator Kinerja Program (Outcome) / Kegiatan (Output)	Satuan	Target RPJMD Kabupaten pada Tahun 2026 (Akhir Periode RPJMD)		Realisasi Capaian Kinerja RPJMD Kabupaten sampai		Target Kinerja dan Anggaran RKPD Kabupaten Tahun 2023		Realisasi Kinerja Pada Triwulan				Realisasi Capaian Kinerja dan Anggaran RKPD Kabupaten		Tingkat Capaian Kinerja dan Realisasi Anggaran		Realisasi Kinerja dan Anggaran RPJMD Kabupaten s/d Tahun		Tingkat Capaian Kinerja dan Realisasi Anggaran		Perangkat Daerah				
						7		8		9		10		11		12		13		14		15=14/3*100			16 = 8 + 14		17=16/7 x100%	
						K	Rp.	K	Rp.	K	Rp.	K	Rp.	K	Rp.	K	Rp.	K	Rp.	K	Rp.	K	Rp.		K	Rp.	K	Rp.
				Jumlah Peserta Bimbingan Sosial kepada Keluarga Penyandang Disabilitas Terlantar, Anak Terlantar, Lanjut Usia Terlantar, serta Gelandangan, Pengemis dan Masyarakat Kewenangan Kabupaten/Kota					100						100		100,00	-	100,00		100,00	-						
				Jumlah Lansia Terlantar yang diberi bantuan	orang	10	20.000.000		37.035.000	30	37.035.000	0	-		-	15		15	36.517.400	30,00	36.517.400	100,00	98,60	30,00	73.552.400	300,00	367,76	
				biaya transportasi untuk Pekerja Sosial Profesional/Tenaga Kesejahteraan Sosial dalam pengurusan data kependudukan bagi disabilitas, lansia, anak terlantar	orang	10	25.000.000	10										0,00	-		10,00	-		100,00	0,00			
				Jumlah Orang yang Terpenuhi Kebutuhan Pembuatan Nomor Induk Kependudukan, Akta Kelahiran, Surat Nikah, dan Kartu Identitas Anak bagi Penyandang Disabilitas Kewenangan Kabupaten/Kota					1								1		1,00	-	100,00		1,00	-				
				biaya transpor anak terlantar lansia, Penyandang Disabilitas	orang	10	20.000.000	1										0,00	-		1,00	-		10,00	0,00			
				biaya transpor disabilitas, lansia, anak terlantar	orang	10	10.000.000	10										0,00	-		10,00	-		100,00	0,00			
				Jumlah Orang yang Mendapatkan Akses ke Layanan Pendidikan dan Kesehatan Dasar Kewenangan Kabupaten/Kota					9								9		9,00	-	100,00		9,00	-				
				Persentase pemberian data dan pengaduan mengenai Penyandang Disabilitas Terlantar, Anak Terlantar, Lanjut Usia Terlantar, Serta Gelandangan Pengemis dan Masyarakat	%	100	10.000.000	100	12.027.500									0,00	-		100,00	12.027.500	100,00	120,28				
				Jumlah Orang yang Mendapatkan Layanan Data dan Pengaduan Kewenangan Kabupaten/Kota														0,00	-		0,00	-						
				Pendampingan kepada penyandang disabilitas, lansia, anak terlantar, mayat terlantar berupa penyelamatan dan evakuasi, pemulihan kondisi fisik, pemulihan kondisi psikologis, pemulihan kondisi sosial, intervensi krisis, advokasi, rujukan dan pemulangan	orang	10	10.000.000	5		10						5		10,00	-	100,00		15,00	-		150,00	0,00		
				Jumlah Orang yang Mendapatkan Pelayanan Kedaruratan Kewenangan Kabupaten/Kota														0,00	-		0,00	-						
				Bantuan sosial bagi lansia, anak terlantar dan Penyandang Disabilitas lainnya berupa paket sembako, uang sembako dan kebutuhan lainnya.	orang	10	10.000.000	10								5		10,00	-		20,00	-		200,00	0,00			

Rencana Kerja Pemerintah Daerah (RKPD) Kabupaten Padang Pariaman Tahun 2025

No.	Sasaran	Kode	Urusan/ Bidang Urusan Pemerintahan Daerah dan	Indikator Kinerja Program (Outcome) / Kegiatan (Output)	Satuan	Target RPJMD Kabupaten pada Tahun 2026 (Akhir Periode RPJMD)		Realisasi Capaian Kinerja RPJMD Kabupaten sampai		Target Kinerja dan Anggaran RKPD Kabupaten Tahun 2023		Realisasi Kinerja Pada Triwulan				Realisasi Capaian Kinerja dan Anggaran RKPD Kabupaten		Tingkat Capaian Kinerja dan Realisasi Anggaran		Realisasi Kinerja dan Anggaran RPJMD Kabupaten s/d Tahun		Tingkat Capaian Kinerja dan Realisasi Anggaran		Perangkat Daerah					
						7		8		9		10		11		12		13		14		15=14/9*100			16 = 8 + 14		17=16/7 x100%		
						K	Rp.	K	Rp.	K	Rp.	K	Rp.	K	Rp.	K	Rp.	K	Rp.	K	Rp.	K	Rp.		K	Rp.	K	Rp.	
			Pemberian Pelayanan Penelusuran Keluarga	biaya Pekerja Sosial Profesional/tenaga kesejahteraan sosial yang melakukan penelusuran keluarga	orang	10	10.000.000	5								0,00	-			5,00	-	50,00	0,00						
				Jumlah Orang yang Mendapatkan Pelayanan Penelusuran Keluarga Kewenangan Kabupaten/Kota						2					2	2,00	-	100,00		2,00	-								
			Pemberian Layanan Rujukan	biaya Pekerja Sosial Profesional/tenaga kesejahteraan sosial yang melakukan layanan rujukan	orang	10	10.000.000	5								0,00	-			5,00	-	50,00	0,00						
				Jumlah Orang Mendapatkan Layanan Rujukan Kewenangan Kabupaten/Kota						2					2	2,00	-	100,00		2,00	-								
			Kegiatan Rehabilitasi Sosial Penyandang Masalah Kesejahteraan Sosial (PMKS) Lainnya bukan Korban HIV/AIDS dan Napza diluar Panti Sosial	Persentase Rehabilitasi Sosial Penyandang Masalah Kesejahteraan Sosial (PMKS) Lainnya bukan Korban HIV/AIDS dan Napza diluar Panti Sosial yang tertangani	%	100	45.000.000	80	-	100	49.955.000	0	-	0	-	100	-			46.785.000	100,00	46.785.000	100,00	93,65	180,00	46.785.000	180,00	103,97	
			Pemberian Bimbingan Fisik, Mental, Spiritual dan Sosial	Jumlah para penyandang cacat yang dididik dan dilatih	orang	25		25								0,00	-			25,00	-	100,00							
			Kerjasama Antar Lembaga dan Mitra dalam Pelaksanaan Rehabilitasi Sosial Kabupaten/Kota	Upacara Peringatan Hari Pahlawan yang dilaksanakan	%	100		100	-							0,00	-			100,00	-	100,00							
				Jumlah Peserta dalam Pemberian Bimbingan Sosial kepada Keluarga Penyandang Masalah Kesejahteraan Sosial (PMKS) Lainnya Bukan Korban HIV/AIDS dan NAPZA Kewenangan Kabupaten/Kota						69	49.955.000				69	46.785.000	69,00	46.785.000	100,00	93,65	69,00	46.785.000							
				Upacara Ziarah Hari Pahlawan yang dilaksanakan	kali	1	25.000.000	1		69					69	69,00	-	100,00		70,00	-	7000,00	0,00						
				Bantuan Pakaian Kerja Veteran	orang	40				69					69	69,00	-	100,00		69,00	-	172,50							
				Pemberian Bantuan Paket Sembako bagi Anggota Veteran	Orang	40	20.000.000			69					69	69,00	-	100,00		69,00	-	172,50	0,00						
			PROGRAM PERLINDUNGAN DAN JAMINAN SOSIAL	Persentase PPKS yang memperoleh bantuan sosial untuk pemenuhan kebutuhan dasar dan Jaminan Sosial	%	18	840.000.000	15	83.075.700	15	-	0	910.000	0	9.006.000	10	14.917.700	15	-	25	24.833.700	166,67	40	107.909.400	222,22	12,85	DINSOS P3A		
			Pemeliharaan Anak-Anak Terlantar	Persentase Anak terlantar yang tertangani	%	67	90.000.000	60								0,00	-			60,00	-	89,55	0,00						
				Penjangkauan atau penyelamatan terhadap anak terlantar yang tertangani	orang	10	45.000.000	5								0,00	-			5,00	-	50,00	0,00						
				Jumlah Anak-Anak Terlantar yang Dijangkau Kewenangan Kabupaten/Kota						50					50	50,00	-	100,00		50,00	-								
			Rujukan Anak-Anak Terlantar	biaya Pekerja Sosial Profesional/Pegawai Dinas Sosial yang melakukan layanan rujukan	kali	4	45.000.000	4								0,00	-			4,00	-	100,00	0,00						
				Jumlah Anak-Anak Terlantar yang Mendapat Rujukan Kewenangan Kabupaten/Kota						2					2	2,00	-	100,00		2,00	-								
			Kegiatan Pengelolaan Data Fakir Miskin Cakupan Daerah Kabupaten/Kota	Verifikasi dan Validasi Data Terpadu Kesejahteraan Sosial (DTKS)	%	80	750.000.000	40	83.075.700	80			910.000		9.006.000	40	14.917.700	80		120,00	24.833.700	150,00	160,00	107.909.400	200,00	14,39			
			Pendataan fakir Miskin Cakupan daerah Kabupaten	Buku DTKS Tahun 2023	kali	2	200.000.000	1	47.115.750	2			910.000		9.006.000		14.917.700	2		2,00	24.833.700	100,00	3,00	71.949.450	150,00	35,97			

Rencana Kerja Pemerintah Daerah (RKPD) Kabupaten Padang Pariaman Tahun 2025

No.	Sasaran	Kode	Urusan/ Bidang Urusan Pemerintahan Daerah dan	Indikator Kinerja Program (Outcome) / Kegiatan (Output)	Satuan	Target RPJMD Kabupaten pada Tahun 2026 (Akhir Periode RPJMD)		Realisasi Capaian Kinerja RPJMD Kabupaten sampai		Target Kinerja dan Anggaran RKPD Kabupaten Tahun 2023		Realisasi Kinerja Pada Triwulan				Realisasi Capaian Kinerja dan Anggaran RKPD Kabupaten		Tingkat Capaian Kinerja dan Realisasi Anggaran		Realisasi Kinerja dan Anggaran RPJMD Kabupaten s/d Tahun		Tingkat Capaian Kinerja dan Realisasi Anggaran		Perangkat Daerah				
						7		8		9		10		11		12		13		14		15=14/9*100			16 = 8 + 14		17=16/7 x100%	
						K	Rp.	K	Rp.	K	Rp.	K	Rp.	K	Rp.	K	Rp.	K	Rp.	K	Rp.	K	Rp.		K	Rp.	K	Rp.
				Jumlah Fakir Miskin Cakupan Daerah Kabupaten/Kota yang Didata					208343						208343		208343,00	-	100,00		208343,00	-						
			Facilitasi Bantuan Pengembangan Ekonomi Masyarakat	Meningkatkan akses masyarakat dalam pendanaan, informasi dan pasar.																	0,00	-						
				Jumlah Keluarga Penerima Manfaat (KPM) yang Mendapatkan Bantuan Sosial Kesejahteraan Keluarga Kewenangan Kabupaten/Kota													0,00	-			0,00	-	#DIV/0!	#DIV/0!				
				Bimbingan teknis bagi petugas kecamatan dan Nagari yang dilaksanakan	kali	2	70.000.000	2		2					2		2,00	-	100,00		4,00	-	200,00	0,00				
			Pengolahan data fakir Miskin Cakupan daerah Kabupaten	Pembuatan Buku DTKS	dokumen	1	30.000.000	1									0,00	-			1,00	-	100,00	0,00				
				Jumlah Keluarga yang Mendapatkan Pengentasan Fakir Miskin Kabupaten/Kota					208343						208343		208343,00	-	100,00		208343,00	-						
			Facilitasi Bantuan Sosial Kesejahteraan Keluarga	Jumlah SDM PKH yang terfasilitasi	orang	67	450.000.000	67	35.959.950	67	65				63		128,00	-	191,04		195,00	35.959.950	291,04	7,99				
				Jumlah Keluarga Penerima Manfaat (KPM) yang Mendapatkan Bantuan Sosial Kesejahteraan Keluarga Kewenangan Kabupaten/Kota					17833						17833		17833,00	-	100,00		17833,00	-						
			PROGRAM PENANGANAN BENCANA	Persentase Tertangulangi Korban Bencana Alam	%	100	577.600.000	100	135.496.500	100	1.476.091.287	0	3.810.000	50	7.756.000	30	12.936.000	20	1.385.528.645	100	1.410.030.645	100,00	95,52	200	1.545.527.145	200,00	267,58	DINSOS P3A
			Kegiatan Perlindungan Sosial Korban Bencana Alam dan Sosial Kabupaten/Kota	Persentase Perlindungan Sosial Korban Bencana Alam dan Sosial yang dilaksanakan Kabupaten/Kota	5	100	537.600.000	100	135.496.500	100	1.476.091.287	15	3.810.000	50	7.756.000	30	12.936.000	5	1.385.528.645	100,00	1.410.030.645	100,00	95,52	200,00	1.545.527.145	200,00	287,49	
				Jumlah bantuan logistik (Makanan) bagi korban bencana yang diberikan	paket	100	170.000.000	100	66.275.700									0,00	-		100,00	66.275.700	100,00	38,99				
				Jumlah Orang yang Mendapatkan Permakanan 3x1 Hari dalam Masa Tanggap Darurat (Penggusian) Kewenangan Kabupaten/Kota					13877	807.335.052							13877	752.930.600	13877,00	752.930.600	100,00	93,26	13877,00	752.930.600	#DIV/0!	#DIV/0!		
				Jumlah bantuan logistik (Sandang) bagi korban bencana yang diberikan	paket	100	170.000.000	100	27.741.550									0,00	-		100,00	27.741.550	100,00	16,32				
				Jumlah Orang yang Mendapatkan Pakai dan Kelengkapan Lainnya yang Tersedia pada Masa Tanggap Darurat (Penggusian) dan Pasca Bencana Kewenangan Kabupaten/Kota					13877	668.756.235							13877	632.598.045	13877,00	632.598.045	100,00	94,59	13877,00	632.598.045				
				Penyediaan Tempat Penampungan Pengungsi	Jumlah tempat penampungan pengungsi yang tersedia													0,00	-		0,00	-						
				Jumlah Tempat Pengungsian Kewenangan Kabupaten/Kota					3								3	3,00	-	100,00	3,00	-						
			Penanganan Khusus Bagi Kelompok Rentan	Survey Rumah Korban Bencana Alam dan Bencana Sosial yang dilakukan	kali	15	55.000.000	15	41.479.250		2	3.810.000	5	7.756.000	2	12.936.000		9,00	24.502.000		24,00	65.981.250	160,00	119,97				
				Jumlah Orang yang Mendapatkan Penanganan Khusus bagi Kelompok Rentan Kewenangan Kabupaten/Kota					16								16	16,00	-	100,00	16,00	-						
				Jumlah bantuan sosial dan rehabilitasi rumah korban bencana yang dilakukan	unit	10	85.000.000	2		2							1	1,00	50,00		3,00	-	30,00	0,00				

Rencana Kerja Pemerintah Daerah (RKPD) Kabupaten Padang Pariaman Tahun 2025

No.	Sasaran	Kode	Urusan/ Bidang Urusan Pemerintahan Daerah dan	Indikator Kinerja Program (Outcome) / Kegiatan (Output)	Satuan	Target RPJMD Kabupaten pada Tahun 2026 (Akhir Periode RPJMD)		Realisasi Capaian Kinerja RPJMD Kabupaten sampai		Target Kinerja dan Anggaran RKPD Kabupaten Tahun 2023		Realisasi Kinerja Pada Triwulan				Realisasi Capaian Kinerja dan Anggaran RKPD Kabupaten		Tingkat Capaian Kinerja dan Realisasi Anggaran		Realisasi Kinerja dan Anggaran RPJMD Kabupaten s/d Tahun		Tingkat Capaian Kinerja dan Realisasi Anggaran		Perangkat Daerah																																																																																																																																																																																																																																																																																																																																																																																																																																																																																																																																																																																																																																																																																																																																																																																																																																																																																																																																																																																																																																																																																																																																																																																																																																																																																																												
						K	Rp.	K	Rp.	K	Rp.	I		II		III		IV		15=14/9*100		16 = 8 + 14			17=16/7 x100%																																																																																																																																																																																																																																																																																																																																																																																																																																																																																																																																																																																																																																																																																																																																																																																																																																																																																																																																																																																																																																																																																																																																																																																																																																																																																																											
												K	Rp.	K	Rp.	K	Rp.	K	Rp.	K	Rp.	K	Rp.		K	Rp.	K	Rp.																																																																																																																																																																																																																																																																																																																																																																																																																																																																																																																																																																																																																																																																																																																																																																																																																																																																																																																																																																																																																																																																																																																																																																																																																																																																																																								
1	2	3	4	5	6	7	8	9	10	11	12	13	14	15	16	17	18	19	20	21	22	23	24	25	26	27	28	29	30	31	32	33	34	35	36	37	38	39	40	41	42	43	44	45	46	47	48	49	50	51	52	53	54	55	56	57	58	59	60	61	62	63	64	65	66	67	68	69	70	71	72	73	74	75	76	77	78	79	80	81	82	83	84	85	86	87	88	89	90	91	92	93	94	95	96	97	98	99	100	101	102	103	104	105	106	107	108	109	110	111	112	113	114	115	116	117	118	119	120	121	122	123	124	125	126	127	128	129	130	131	132	133	134	135	136	137	138	139	140	141	142	143	144	145	146	147	148	149	150	151	152	153	154	155	156	157	158	159	160	161	162	163	164	165	166	167	168	169	170	171	172	173	174	175	176	177	178	179	180	181	182	183	184	185	186	187	188	189	190	191	192	193	194	195	196	197	198	199	200	201	202	203	204	205	206	207	208	209	210	211	212	213	214	215	216	217	218	219	220	221	222	223	224	225	226	227	228	229	230	231	232	233	234	235	236	237	238	239	240	241	242	243	244	245	246	247	248	249	250	251	252	253	254	255	256	257	258	259	260	261	262	263	264	265	266	267	268	269	270	271	272	273	274	275	276	277	278	279	280	281	282	283	284	285	286	287	288	289	290	291	292	293	294	295	296	297	298	299	300	301	302	303	304	305	306	307	308	309	310	311	312	313	314	315	316	317	318	319	320	321	322	323	324	325	326	327	328	329	330	331	332	333	334	335	336	337	338	339	340	341	342	343	344	345	346	347	348	349	350	351	352	353	354	355	356	357	358	359	360	361	362	363	364	365	366	367	368	369	370	371	372	373	374	375	376	377	378	379	380	381	382	383	384	385	386	387	388	389	390	391	392	393	394	395	396	397	398	399	400	401	402	403	404	405	406	407	408	409	410	411	412	413	414	415	416	417	418	419	420	421	422	423	424	425	426	427	428	429	430	431	432	433	434	435	436	437	438	439	440	441	442	443	444	445	446	447	448	449	450	451	452	453	454	455	456	457	458	459	460	461	462	463	464	465	466	467	468	469	470	471	472	473	474	475	476	477	478	479	480	481	482	483	484	485	486	487	488	489	490	491	492	493	494	495	496	497	498	499	500	501	502	503	504	505	506	507	508	509	510	511	512	513	514	515	516	517	518	519	520	521	522	523	524	525	526	527	528	529	530	531	532	533	534	535	536	537	538	539	540	541	542	543	544	545	546	547	548	549	550	551	552	553	554	555	556	557	558	559	560	561	562	563	564	565	566	567	568	569	570	571	572	573	574	575	576	577	578	579	580	581	582	583	584	585	586	587	588	589	590	591	592	593	594	595	596	597	598	599	600	601	602	603	604	605	606	607	608	609	610	611	612	613	614	615	616	617	618	619	620	621	622	623	624	625	626	627	628	629	630	631	632	633	634	635	636	637	638	639	640	641	642	643	644	645	646	647	648	649	650	651	652	653	654	655	656	657	658	659	660	661	662	663	664	665	666	667	668	669	670	671	672	673	674	675	676	677	678	679	680	681	682	683	684	685	686	687	688	689	690	691	692	693	694	695	696	697	698	699	700	701	702	703	704	705	706	707	708	709	710	711	712	713	714	715	716	717	718	719	720	721	722	723	724	725	726	727	728	729	730	731	732	733	734	735	736	737	738	739	740	741	742	743	744	745	746	747	748	749	750	751	752	753	754	755	756	757	758	759	760	761	762	763	764	765	766	767	768	769	770	771	772	773	774	775	776	777	778	779	780	781	782	783	784	785	786	787	788	789	790	791	792	793	794	795	796	797	798	799	800	801	802	803	804	805	806	807	808	809	810	811	812	813	814	815	816	817	818	819	820	821	822	823	824	825	826	827	828	829	830	831	832	833	834	835	836	837	838	839	840	841	842	843	844	845	846	847	848	849	850	851	852	853	854	855	856	857	858	859	860	861	862	863	864	865	866	867	868	869	870	871	872	873	874	875	876	877	878	879	880	881	882	883	884	885	886	887	888	889	890	891	892	893	894	895	896	897	898	899	900	901	902	903	904	905	906	907	908	909	910	911	912	913	914	915	916	917	918	919	920	921	922	923	924	925	926	927	928	929	930	931	932	933	934	935	936	937	938	939	940	941	942	943	944	945	946	947	948	949	950	951	952	953	954	955	956	957	958	959	960	961	962	963	964	965	966	967	968	969	970	971	972	973	974	975	976	977	978	979	980	981	982	983	984	985	986	987	988	989	990	991	992	993	994	995	996	997	998	999	1000	1001	1002	1003	1004	1005	1006	1007	1008	1009	1010	1011	1012	1013	1014	1015	1016	1017	1018	1019	1020	1021	1022	1023	1024	1025	1026	1027	1028	1029	1030	1031	1032	1033	1034	1035	1036	1037	1038	1039	1040	1041	1042	1043	1044	1045	1046	1047	1048	1049	1050	1051	1052	1053	1054	1055	1056	1057	1058	1059	1060	1061	1062	1063	1064	1065	1066	1067	1068	1069	1070	1071	1072	1073	1074	1075	1076	1077	1078	1079	1080	1081	1082	1083	1084	1085	1086	1087	1088	1089	1090	1091	1092	1093	1094	1095	1096	1097	1098	1099	1100	1101	1102	1103	1104	1105	1106	1107	1108	1109	1110	1111	1112	1113	1114	1115	1116	1117	1118	1119	1120	1121	1122	1123	1124	1125	1126	1127	1128	1129	1130	1131	1132	1133	1134	1135	1136	1137	1138	1139	1140	1141	1142	1143	1144	1145	1146	1147	1148	1149	1150	1151	1152	1153	1154	1155	1156	1157	1158	1159	1160	1161	1162	1163	1164	1165	1166	1167	1168	1169	1170	1171	1172	1173	1174	1175	1176	1177	1178	1179	1180	1181	1182	1183	1184	1185	1186	1187	1188	1189	1190	1191	1192	1193	1194	1195	1196	1197	1198	1199	1200	1201	1202	1203	1204	1205	1206	1207	1208	1209	1210	1211	1212	1213	1214	1215	1216	1217	1218	1219	1220	1221	1222	1223	1224	1225	1226	1227	1228	1229	1230	1231	1232	1233	1234	1235	1236	1237	1238	1239	1240	1241	1242	1243	1244	1245	1246	1247	1248	1249	1250	1251	1252	1253	1254	1255	1256	1257	1258	1259	1260	1261	1262	1263	1264	1265	1266	1267	1268	1269	1270	1271	1272	1273	1274	1275	1276	1277	1278	1279	1280	1281	1282	1283	1284	1285

Rencana Kerja Pemerintah Daerah (RKPD) Kabupaten Padang Pariaman Tahun 2025

No.	Sasaran	Kode	Urusan/ Bidang Urusan Pemerintahan Daerah dan	Indikator Kinerja Program (Outcome) / Kegiatan (Output)	Satuan	Target RPJMD Kabupaten pada Tahun 2026 (Akhir Periode RPJMD)		Realisasi Capaian Kinerja RPJMD Kabupaten sampai		Target Kinerja dan Anggaran RKPD Kabupaten Tahun 2023		Realisasi Kinerja Pada Triwulan				Realisasi Capaian Kinerja dan Anggaran RKPD Kabupaten		Tingkat Capaian Kinerja dan Realisasi Anggaran		Realisasi Kinerja dan Anggaran RPJMD Kabupaten s/d Tahun		Tingkat Capaian Kinerja dan Realisasi Anggaran		Perangkat Daerah																																																																																																																																																																																																																																																																																																																																																																																																																																																																																																																																																																																																																																																																																																																																																																																																																																																																																																																																																																																																															
						7		8		9		I		II		III		IV		14		15=14/3*100			16 = 8 + 14		17=16/7 x100%																																																																																																																																																																																																																																																																																																																																																																																																																																																																																																																																																																																																																																																																																																																																																																																																																																																																																																																																																																																																												
						K	Rp.	K	Rp.	K	Rp.	K	Rp.	K	Rp.	K	Rp.	K	Rp.	K	Rp.	K	Rp.		K	Rp.	K	Rp.																																																																																																																																																																																																																																																																																																																																																																																																																																																																																																																																																																																																																																																																																																																																																																																																																																																																																																																																																																																																											
1	2	3	4	5	6	7	8	9	10	11	12	13	14	15	16	17	18	19	20	21	22	23	24	25	26	27	28	29	30	31	32	33	34	35	36	37	38	39	40	41	42	43	44	45	46	47	48	49	50	51	52	53	54	55	56	57	58	59	60	61	62	63	64	65	66	67	68	69	70	71	72	73	74	75	76	77	78	79	80	81	82	83	84	85	86	87	88	89	90	91	92	93	94	95	96	97	98	99	100	101	102	103	104	105	106	107	108	109	110	111	112	113	114	115	116	117	118	119	120	121	122	123	124	125	126	127	128	129	130	131	132	133	134	135	136	137	138	139	140	141	142	143	144	145	146	147	148	149	150	151	152	153	154	155	156	157	158	159	160	161	162	163	164	165	166	167	168	169	170	171	172	173	174	175	176	177	178	179	180	181	182	183	184	185	186	187	188	189	190	191	192	193	194	195	196	197	198	199	200	201	202	203	204	205	206	207	208	209	210	211	212	213	214	215	216	217	218	219	220	221	222	223	224	225	226	227	228	229	230	231	232	233	234	235	236	237	238	239	240	241	242	243	244	245	246	247	248	249	250	251	252	253	254	255	256	257	258	259	260	261	262	263	264	265	266	267	268	269	270	271	272	273	274	275	276	277	278	279	280	281	282	283	284	285	286	287	288	289	290	291	292	293	294	295	296	297	298	299	300	301	302	303	304	305	306	307	308	309	310	311	312	313	314	315	316	317	318	319	320	321	322	323	324	325	326	327	328	329	330	331	332	333	334	335	336	337	338	339	340	341	342	343	344	345	346	347	348	349	350	351	352	353	354	355	356	357	358	359	360	361	362	363	364	365	366	367	368	369	370	371	372	373	374	375	376	377	378	379	380	381	382	383	384	385	386	387	388	389	390	391	392	393	394	395	396	397	398	399	400	401	402	403	404	405	406	407	408	409	410	411	412	413	414	415	416	417	418	419	420	421	422	423	424	425	426	427	428	429	430	431	432	433	434	435	436	437	438	439	440	441	442	443	444	445	446	447	448	449	450	451	452	453	454	455	456	457	458	459	460	461	462	463	464	465	466	467	468	469	470	471	472	473	474	475	476	477	478	479	480	481	482	483	484	485	486	487	488	489	490	491	492	493	494	495	496	497	498	499	500	501	502	503	504	505	506	507	508	509	510	511	512	513	514	515	516	517	518	519	520	521	522	523	524	525	526	527	528	529	530	531	532	533	534	535	536	537	538	539	540	541	542	543	544	545	546	547	548	549	550	551	552	553	554	555	556	557	558	559	560	561	562	563	564	565	566	567	568	569	570	571	572	573	574	575	576	577	578	579	580	581	582	583	584	585	586	587	588	589	590	591	592	593	594	595	596	597	598	599	600	601	602	603	604	605	606	607	608	609	610	611	612	613	614	615	616	617	618	619	620	621	622	623	624	625	626	627	628	629	630	631	632	633	634	635	636	637	638	639	640	641	642	643	644	645	646	647	648	649	650	651	652	653	654	655	656	657	658	659	660	661	662	663	664	665	666	667	668	669	670	671	672	673	674	675	676	677	678	679	680	681	682	683	684	685	686	687	688	689	690	691	692	693	694	695	696	697	698	699	700	701	702	703	704	705	706	707	708	709	710	711	712	713	714	715	716	717	718	719	720	721	722	723	724	725	726	727	728	729	730	731	732	733	734	735	736	737	738	739	740	741	742	743	744	745	746	747	748	749	750	751	752	753	754	755	756	757	758	759	760	761	762	763	764	765	766	767	768	769	770	771	772	773	774	775	776	777	778	779	780	781	782	783	784	785	786	787	788	789	790	791	792	793	794	795	796	797	798	799	800	801	802	803	804	805	806	807	808	809	810	811	812	813	814	815	816	817	818	819	820	821	822	823	824	825	826	827	828	829	830	831	832	833	834	835	836	837	838	839	840	841	842	843	844	845	846	847	848	849	850	851	852	853	854	855	856	857	858	859	860	861	862	863	864	865	866	867	868	869	870	871	872	873	874	875	876	877	878	879	880	881	882	883	884	885	886	887	888	889	890	891	892	893	894	895	896	897	898	899	900	901	902	903	904	905	906	907	908	909	910	911	912	913	914	915	916	917	918	919	920	921	922	923	924	925	926	927	928	929	930	931	932	933	934	935	936	937	938	939	940	941	942	943	944	945	946	947	948	949	950	951	952	953	954	955	956	957	958	959	960	961	962	963	964	965	966	967	968	969	970	971	972	973	974	975	976	977	978	979	980	981	982	983	984	985	986	987	988	989	990	991	992	993	994	995	996	997	998	999	1000
				Pencegahan Perselisihan Hubungan Industrial, Mogok Kerja, dan Penutupan Perusahaan yang Berakibat/Berdampak pada Kepentingan di 1 (satu) Daerah Kabupaten/Kota		%	68	30.000.000	100	44.923.000	0,64	18.159.500	0	-	0	-	0	-	0	0,00	-	0,00	0,00	100,00	44.923.000	147,06	149,74																																																																																																																																																																																																																																																																																																																																																																																																																																																																																																																																																																																																																																																																																																																																																																																																																																																																																																																																																																																																												
				Pencegahan Perselisihan Hubungan Industrial, Mogok Kerja, dan Penutupan Perusahaan yang Berakibat/Berdampak pada Kepentingan di 1 (satu) Daerah Kabupaten/Kota		Jumlah Perselisihan yang Dicegah	10	30.000.000	6	44.923.000	10 perkara	18.159.500	0	-	3	0	-	1	15.600.000	4,00	15.600.000	0,00	85,91	10,00	60.523.000	100,00	201,74																																																																																																																																																																																																																																																																																																																																																																																																																																																																																																																																																																																																																																																																																																																																																																																																																																																																																																																																																																																																												
URUSAN PEMERINTAHAN BIDANG PEMBERDAYAAN PEREMPUAN DAN PERLINDUNGAN ANAK																																																																																																																																																																																																																																																																																																																																																																																																																																																																																																																																																																																																																																																																																																																																																																																																																																																																																																																																																																																																																																							
				PROGRAM PENGARUS UTAMAAN GENDER DAN PEMBERDAYAAN PEREMPUAN		Persentase Keselarasan Program dan Kebijakan Peningkatan Kualitas Perempuan dan Anak	%	100	293.000.586	80	74.564.120	100	634.796.200	0	6.000.000	45	8.599.200	27	8.711.000	100	559.347.961	172,00	582.658.161	0,00	91,79	252,00	657.222.281	252,00	224,31	DINSOS P3A																																																																																																																																																																																																																																																																																																																																																																																																																																																																																																																																																																																																																																																																																																																																																																																																																																																																																																																																																																																																									
				Kegiatan Pelembagaan Pengarusutamaan Gender (PUG) pada Lembaga Pemerintah Kewenangan Kabupaten/Kota		Persentase Pelembagaan Pengarusutamaan Gender (PUG) pada Lembaga Pemerintah Kewenangan Kabupaten/Kota yang dilaksanakan	%	100	101.000.586	100	27.177.000	100	-	0	6.000.000	45	4.448.200	15	7.421.000	-	-	17.869.200	0,00	-	45.046.200	0,00	44,60																																																																																																																																																																																																																																																																																																																																																																																																																																																																																																																																																																																																																																																																																																																																																																																																																																																																																																																																																																																																												
				Koordinasi dan Sinkronisasi Pelaksanaan PUG Kewenangan Kabupaten/Kota		Koordinasi dan Sinkronisasi PUG yang dilakukan	kali	3	35.000.000	3	10.177.000	27	-	1	1.930.000	0	3.996.000	27	28,00	5.926.000	0,00	31,00	16.103.000	1033,33	46,01																																																																																																																																																																																																																																																																																																																																																																																																																																																																																																																																																																																																																																																																																																																																																																																																																																																																																																																																																																																																														
				Advokasi Kebijakan dan Pendampingan Pelaksanaan PUG termasuk PPRG		Jumlah pendampingan Pelaksanaan PUG termasuk PPRG yang dilaksanakan	kali	2	35.000.000	2	17.000.000	27	6.000.000	1	2.518.200	3.425.000	27	28,00	11.943.200	0,00	30,00	28.943.200	1500,00	82,69																																																																																																																																																																																																																																																																																																																																																																																																																																																																																																																																																																																																																																																																																																																																																																																																																																																																																																																																																																																																															
				Sosialisasi Kebijakan Pelaksanaan PUG termasuk PPRG		Bimtek dan sosialisasi PUG dan PPRG bagi lembaga pemerintah yang terlaksana	kali	2	31.000.586	27	-	-	-	-	-	27	-	-	0,00	0,00	0,00	-	0,00	-	0,00	-	0,00																																																																																																																																																																																																																																																																																																																																																																																																																																																																																																																																																																																																																																																																																																																																																																																																																																																																																																																																																																																																												
				Kegiatan Pemberdayaan Perempuan Bidang Politik, Hukum, Sosial, dan Ekonomi pada Organisasi Kemasyarakatan Kewenangan Kabupaten/Kota		Persentase Pemberdayaan Perempuan Bidang Politik, Hukum, Sosial, dan Ekonomi pada Organisasi Kemasyarakatan Kewenangan Kabupaten/Kota yang dilaksanakan	%	40	45.000.000	0	0	0	-	-	-	-	-	-	-	-	0,00	-	0,00	0,00	-	0,00																																																																																																																																																																																																																																																																																																																																																																																																																																																																																																																																																																																																																																																																																																																																																																																																																																																																																																																																																																																																													
				Sosialisasi Peningkatan Partisipasi Perempuan di Bidang Politik, Hukum, Sosial dan Ekonomi		Jumlah kader perempuan partai peserta pemilu yang mengikuti Bimtek	kali	1	0	0	1	1	-	-	-	-	-	-	-	0,00	-	0,00	0,00	-	0,00	-	0,00																																																																																																																																																																																																																																																																																																																																																																																																																																																																																																																																																																																																																																																																																																																																																																																																																																																																																																																																																																																																												
				Penyuluhan dan pembinaan hak-hak perempuan yang dilaksanakan		Penyuluhan dan pembinaan hak-hak perempuan yang dilaksanakan	kali	2	15.000.000	0	2	2	-	-	-	-	-	-	-	0,00	-																																																																																																																																																																																																																																																																																																																																																																																																																																																																																																																																																																																																																																																																																																																																																																																																																																																																																																																																																																																																																		

Rencana Kerja Pemerintah Daerah (RKPD) Kabupaten Padang Pariaman Tahun 2025

No.	Sasaran	Kode	Urusan/ Bidang Urusan Pemerintahan Daerah dan	Indikator Kinerja Program (Outcome) / Kegiatan (Output)	Satuan	Target RPJMD Kabupaten pada Tahun 2026 (Akhir Periode RPJMD)		Realisasi Capaian Kinerja RPJMD Kabupaten sampai		Target Kinerja dan Anggaran RKPD Kabupaten Tahun 2023		Realisasi Kinerja Pada Triwulan				Realisasi Capaian Kinerja dan Anggaran RKPD Kabupaten		Tingkat Capaian Kinerja dan Realisasi Anggaran		Realisasi Kinerja dan Anggaran RPJMD Kabupaten s/d Tahun		Tingkat Capaian Kinerja dan Realisasi Anggaran		Perangkat Daerah				
						K	Rp.	K	Rp.	K	Rp.	I		II		III		IV		15=14/8*100		16 = 8 + 14			17=16/7 x100%			
												K	Rp.	K	Rp.	K	Rp.	K	Rp.	K	Rp.	K	Rp.		K	Rp.	K	Rp.
1			Advokasi Kebijakan dan Pendampingan Peningkatan Partisipasi Perempuan dan Politik, Hukum, Sosial dan Ekonomi	Jumlah advokasi dan pendampingan yang dilakukan	kali	2	15.000.000	0									0,00	-	0,00	0,00	-	0,00	0,00					
			Kegiatan Penguatan dan Pengembangan Lembaga Penyedia Layanan Pemberdayaan Perempuan Kewenangan Kabupaten/Kota	Persentase Penguatan dan Pengembangan Lembaga Penyedia Layanan Pemberdayaan Perempuan Kewenangan Kabupaten/Kota yang dilaksanakan	%	100	147.000.000	50	47.387.120	100	634.796.200	0	-	0	4.151.000	12	1.290.000	100	559.347.961	112,00	564.788.961	0,00	88,97	162,00	612.176.081	162,00	416,45	
			Advokasi Kebijakan dan Pendampingan kepada Lembaga Penyedia Layanan Pemberdayaan Perempuan Kewenangan Kabupaten/Kota	Jumlah Lembaga Penyedia Layanan Pemberdayaan Perempuan Kewenangan Kabupaten/Kota yang Mendapat Advokasi dan Pendampingan						44	208.433.000	-	1	1.930.000	0	3.996.000	27	199.477.556	28,00	205.403.556	0,00	98,55	28,00	205.403.556	#DIV/0!	#DIV/0!		
			Peningkatan Kapasitas Sumber Daya Lembaga Penyedia Layanan Pemberdayaan Perempuan Kewenangan Kabupaten/Kota	Jumlah Peserta Pemberdayaan Perempuan yang mengikuti Bimbingan Manajemen Usaha	orang	30	20.000.000	10	47.387.120	30	404.100.200	0	-	4.151.000		1.290.000	48	342.758.105	48,00	348.199.105	0,00	86,17	58,00	395.586.225	193,33	1977,93		
				Persentase Peningkatan Kapasitas SDM dan Jaringan Organisasi Perempuan Terlaksananya Sekolah Perempuan di Nagari	%	100	2.000.000	100		100		0	-			100		100,00	-	0,00	200,00	-	200,00	0,00				
				Terlaksananya Sekolah Perempuan di Nagari	kali	30	70.000.000			2		0	-					0,00	-	0,00	0,00	-	0,00	0,00				
				Jejaring Antar Lembaga Peduli Perempuan dan Anak yang dilaksanakan		1	20.000.000	1		2		0	-				2		2,00	-	0,00	3,00	-	300,00	0,00			
				Peningkatan Hari Ibu Kartini dan Perempuan Inspiratif yang dilaksanakan		1	20.000.000	1		1		0	-				1		1,00	-	0,00	2,00	-	200,00	0,00			
			Pengembangan Komunikasi, informasi dan Edukasi (KIE) Pemberdayaan Perempuan Kewenangan Kab/Kota	Jumlah Komunikasi, informasi dan Edukasi (KIE) Pemberdayaan Perempuan yang dilaksanakan		1	15.000.000	1	-	1	22.263.000	0	-				1	17.112.300	1,00	17.112.300	0,00	76,86	2,00	17.112.300	200,00	114,08		
			PROGRAM PERLINDUNGAN PEREMPUAN	Persentase Penurunan Kasus kekerasan terhadap perempuan dan anak	%	40	284.000.000	25	26.945.000	25	43.450.000	0	-	20	4	0	-	25	37.274.000	45,00	37.274.004	0,00	85,79	70,00	64.219.004	175,00	22,61	DINSOS P3A
			Kegiatan Pencegahan Kekerasan terhadap Perempuan Lingkup Daerah Kabupaten/Kota	Persentase Pencegahan Kekerasan terhadap Perempuan Lingkup Daerah Kabupaten/Kota yang Terlaksana	%	100	65.000.000	100	26.945.000	100	43.450.000	0	-	80	-	-	100	37.274.000	180,00	37.274.000	0,00	85,79	280,00	64.219.000	280,00	98,80		
			Advokasi Kebijakan dan Pendampingan Layanan Perlindungan Perempuan Kewenangan Kabupaten/Kota	Jumlah kecamatan dan nagari yang teradvokasi kepada Pemerintah Kecamatan dan Pemerintah Nagari yang dilakukan	kecamatan	6	65.000.000	6	26.945.000									0,00	-	0,00	#DIV/0!	6,00	26.945.000	100,00	41,45			
				Jumlah Perangkat Daerah yang Mendapat Advokasi dan Pendampingan Layanan Perlindungan Perempuan Kewenangan Kabupaten/Kota						27	43.450.000	0	5.875.000	2	7.075.000		-	27	37.274.000	29,00	50.224.000	0,00	115,59	29,00	50.224.000	#DIV/0!	#DIV/0!	
			Kegiatan Penyediaan Layanan Rujukan Lanjutan bagi Perempuan Korban Kekerasan yang Memerlukan Koordinasi Kewenangan Kabupaten/Kota	Persentase Penyediaan Layanan Rujukan Lanjutan bagi Perempuan Korban Kekerasan yang Memerlukan Koordinasi Kewenangan Kabupaten/Kota	%	100	109.000.000	50	-	0	-	0	-	0	4			0,00	4	0,00	50,00	4	50,00	0,00				
			Penyediaan Layanan Pengaduan Masyarakat bagi Perempuan Korban Kekerasan Kewenangan Kabupaten/Kota	Jumlah Perempuan Korban Kekerasan yang tertayani dan dilakukan Penjangkauan	orang	12	55.000.000	0	-	10	-	0	-	4			3	0	0,00	7	0,00	0,00	7	0,00	0,00			

Rencana Kerja Pemerintah Daerah (RKPD) Kabupaten Padang Pariaman Tahun 2025

No.	Sasaran	Kode	Urusan/ Bidang Urusan Pemerintahan Daerah dan	Indikator Kinerja Program (Outcome) / Kegiatan (Output)	Satuan	Target RPJMD Kabupaten pada Tahun 2026 (Akhir Periode RPJMD)		Realisasi Capaian Kinerja RPJMD Kabupaten sampai		Target Kinerja dan Anggaran RKPD Kabupaten Tahun 2023		Realisasi Kinerja Pada Triwulan				Realisasi Capaian Kinerja dan Anggaran RKPD Kabupaten		Tingkat Capaian Kinerja dan Realisasi Anggaran		Realisasi Kinerja dan Anggaran RPJMD Kabupaten s/d Tahun		Tingkat Capaian Kinerja dan Realisasi Anggaran		Perangkat Daerah		
						K	Rp.	K	Rp.	K	Rp.	I	II	III	IV	K	Rp.	K	Rp.	K	Rp.	K	Rp.		K	Rp.
1	2	3	4	5	6	7	8	9	10	11	12	13	14	15=14/3*100	16 = 8 + 14	17=16/7 x100%	18									
			Koordinasi dan Sinkronisasi Pelaksanaan Penyediaan Layanan Rujukan Lanjutan bagi Perempuan Korban Kekerasan Kewenangan Kabupaten/Kota	Jumlah koordinasi dan sinkronisasi yang dilakukan terhadap layanan rujukan bagi perempuan korban kekerasan.	orang	30	54.000.000							0,00	-	0,00	0,00	-	0,00	0,00						
			Kegiatan Penguatan dan Pengembangan Lembaga Penyedia Layanan Perlindungan Perempuan Tingkat Daerah Kabupaten/Kota	Persentase Kegiatan Penguatan dan Pengembangan Lembaga Penyedia Layanan Perlindungan Perempuan Tingkat Daerah Kabupaten/Kota			55.000.000	100	0	-				100,00	-	0,00	100,00	-		0,00						
			Peningkatan Kapasitas Sumber Daya Lembaga Penyedia Layanan Penanganan bagi Perempuan Korban Kekerasan Kewenangan Kabupaten/Kota	Jumlah sumber Daya Manusia Lembaga Penyedia Layanan Penanganan bagi Perempuan Korban Kekerasan Kewenangan Kabupaten/Kota yang Mendapat Peningkatan Kapasitas					10					10,00	-	0,00	10,00	-								
				Jumlah Pelatihan bagi Pengurus Lembaga Layanan PZTP2A dan PUSPAGA yang dilaksanakan	kali	2	55.000.000	-	2	-	0	-		2	2	4,00	-	0,00	4,00	-	200,00	0,00				
			PROGRAM PENINGKATAN KUALITAS KELUARGA	Persentase Penurunan Kasus Kekerasan terhadap Perempuan dan Anak	%	100	351.000.000	50	50	659.170.660	1	-	2	-	2	655.804.483	55,00	655.804.483	0,00	99,49	105,00	655.804.483	105,00	186,84	DINSOS P3A	
			Kegiatan Peningkatan Kualitas Keluarga dalam Mewujudkan Kesetaraan Gender (KG) dan Hak Anak tingkat Daerah Kabupaten/Kota	Persentase Kegiatan Peningkatan Kualitas Keluarga dalam Mewujudkan Kesetaraan Gender (KG) dan Hak Anak tingkat Daerah Kabupaten/Kota yang terlaksana	%	100	215.000.000	30	100	-				0,00	-	0,00	30,00	-		30,00	0,00					
			Advokasi Kebijakan dan Pendampingan untuk Mewujudkan KG dan Perlindungan Anak Kewenangan Kabupaten/Kota	Jumlah Advokasi kepada lembaga Pemerintah, lembaga masyarakat, Peguruan tinggi dan dunia Usaha yang dilaksanakan					1 tahun					0,00	-	0,00	0,00	-								
			Advokasi Kebijakan dan Pendampingan untuk Mewujudkan KG dan Perlindungan Anak Kewenangan Kabupaten/Kota	Jumlah Advokasi kepada lembaga Pemerintah, lembaga masyarakat, Peguruan tinggi dan dunia Usaha yang dilaksanakan	kali	3	60.000.000	1	1					1,00	-	0,00	2,00	-		66,67	0,00					
			Pelaksanaan Komunikasi, Informasi dan Edukasi KG dan Perlindungan Anak bagi Keluarga Kewenangan Kabupaten/Kota	Jumlah Sosialisasi Peran Forum Anak sebagai Pelopor dan Pelapor	kali	2	55.000.000	1	-	2	-	1		2,00	-	0,00	3,00	-		150,00	0,00					
			Pengembangan Kegiatan masyarakat untuk Peningkatan Kualitas Keluarga Kewenangan Kabupaten/Kota	Jumlah Bimtek bagi kelompok PEKKA (Perempuan Kepala Keluarga) yang dilaksanakan	kali	5	100.000.000	-	0	-	0	-		0,00	-	0,00	0,00	-		0,00	0,00					
			Kegiatan Penguatan dan Pengembangan Lembaga Penyedia Layanan Peningkatan Kualitas Keluarga dalam Mewujudkan KG dan Hak Anak yang Wilayah Kerjanya dalam Daerah Kabupaten/Kota	Kegiatan Penguatan dan Pengembangan Lembaga Penyedia Layanan Peningkatan Kualitas Keluarga dalam Mewujudkan KG dan Hak Anak yang Wilayah Kerjanya dalam Daerah Kabupaten/Kota	%	100	136.000.000	100	-	100	659.170.660	1	-	2	-	2	655.804.483	105,00	655.804.483	0,00	99,49	205,00	655.804.483	205,00	482,21	

Rencana Kerja Pemerintah Daerah (RKPD) Kabupaten Padang Pariaman Tahun 2025

No.	Sasaran	Kode	Urusan/ Bidang Urusan Pemerintahan Daerah dan	Indikator Kinerja Program (Outcome) / Kegiatan (Output)	Satuan	Target RPJMD Kabupaten pada Tahun 2026 (Akhir Periode RPJMD)		Realisasi Capaian Kinerja RPJMD Kabupaten sampai		Target Kinerja dan Anggaran RKPD Kabupaten Tahun 2023		Realisasi Kinerja Pada Triwulan				Realisasi Capaian Kinerja dan Anggaran RKPD Kabupaten		Tingkat Capaian Kinerja dan Realisasi Anggaran		Realisasi Kinerja dan Anggaran RPJMD Kabupaten s/d Tahun		Tingkat Capaian Kinerja dan Realisasi Anggaran		Perangkat Daerah				
						K	Rp.	K	Rp.	K	Rp.	I		II		III		IV		K	Rp.	15=14/9*100			16 = 8 + 14		17=16/7 x100%	
												K	Rp.	K	Rp.	K	Rp.	K	Rp.			K	Rp.		K	Rp.	K	Rp.
			Advokasi Kebijakan dan Pendampingan Pengembangan Lembaga Penyedia Layanan Peningkatan Kualitas Keluarga Tingkat Daerah Kabupaten/Kota	Pelaksanaan Advokasi Kebijakan dan Pendampingan Pengembangan Lembaga Penyedia Layanan Peningkatan Kualitas kepada lembaga Pemerintah, lembaga masyarakat, Peguruan tinggi dan dunia Usaha	kali	2	35.000.000	-	0	-	0	-					0,00	-	0,00	0,00	-	0,00	0,00					
			Peningkatan Kapasitas Sumber Daya Lembaga Penyedia Layanan Peningkatan Kualitas Keluarga Tingkat Daerah Kabupaten/Kota	Jumlah Bimtek bagi Lembaga Layanan di Tingkat Kecamatan dan Nagari yang dilakukan	kecamatan	5	55.000.000	5	-								0,00	-	0,00	5,00	-	100,00	0,00					
				Jumlah sumberdaya Lembaga Penyedia Layanan Peningkatan Kualitas Keluarga yang mendapat Peningkatan Kapasitas Keluarga Kewenangan Kabupaten/Kota					155	659.170.660	0	-	1		2	155	655.804.483	158,00	655.804.483	0,00	99,49	158,00	655.804.483					
			Penguatan Jejaring antar Lembaga Penyedia Layanan Peningkatan Kualitas Keluarga Tingkat Daerah Kabupaten/Kota	Rapat Koordinasi Lembaga Layanan dan Gugus Tugas PPA yang dilakukan	kali	2	46.000.000	2	-	2	-	1	-	1			2,00	-	0,00	4,00	-	200,00	0,00					
			PROGRAM PENGELOLAAN SISTEM DATA GENDER DAN ANAK	Persentase Keselarasan Program dan Kebijakan Peningkatan Kualitas Perempuan dan Anak													0,00	-	0,00	0,00	-			DINSOS P3A				
			Kegiatan Pengumpulan, Pengolahan Analisis dan Penyajian Data Gender dan Anak Dalam Kelembagaan Data di Tingkat Daerah Kabupaten/kota	Persentase Kegiatan Pengumpulan, Pengolahan Analisis dan Penyajian Data Gender dan Anak Dalam Kelembagaan Data di Tingkat Daerah Kabupaten/kota	%	100	40.600.056	100	14.136.000	100	-	0	-	30	2.130.000	35	3.875.000	100	-	165,00	6.005.000	0,00	265,00	20.141.000	265,00	49,61		
			Penyediaan Data Gender dan Anak di Kewenangan Kabupaten/Kota	Jumlah Dokumen data terpilih gender dan anak yang disusun	dokumen	1	40.600.056	1	14.136.000	1	-	0	-		2.130.000	3.875.000	1	-	1,00	6.005.000	0,00	2,00	20.141.000	200,00	49,61			
			PROGRAM PEMENUHAN HAK ANAK (PHA)	Persentase Keselarasan program dan kebijakan peningkatan kualitas perempuan dan anak	%	50	123.000.000	40	94.684.000	40	538.584.702	10	16.903.000	20	34.650.500	5	7.800.000	5	396.427.830	40,00	455.781.330	0,00	84,63	80,00	550.465.330	160,00	447,53	DINSOS P3A
			Kegiatan Pelembagaan PHA pada Lembaga Pemerintah, Nonpemerintah, dan Dunia Usaha Kewenangan Kabupaten/Kota	Persentase Pelembagaan PHA pada Lembaga Pemerintah, Nonpemerintah, dan Dunia Usaha Kewenangan Kabupaten/Kota	%	50	98.000.000	50	94.684.000	40	538.584.702	10	16.903.000	20	34.650.500	5	7.800.000	40	396.427.830	75,00	455.781.330	0,00	84,63	125,00	550.465.330	250,00	561,70	
			Advokasi Kebijakan dan Pendampingan Pemenuhan Hak Anak pada Lembaga Pemerintah, Non Pemerintah, Media dan Dunia Usaha Kewenangan Kabupaten/Kota	Penghargaan kabupaten layak anak yang diperoleh pemerintah daerah	hal/madya/pra	1	98.000.000	1	94.684.000	1		0	16.903.000	1	34.650.500		7.800.000	1	2,00	59.353.500	0,00	#DIV/0!	3,00	154.037.500	300,00	157,18		
				Jumlah Organisasi Pemerintah, Non Pemerintah, Media dan Dunia Usaha yang Mendapat Advokasi Kebijakan dan Pendampingan Pemenuhan Hak Anak pada Organisasi Pemerintah, Non Pemerintah, Media dan Dunia Usaha					48	419.877.700	0	16.903.000	1	34.650.500		7.800.000	48	396.427.830	49,00	455.781.330	0,00	108,55	49,00	455.781.330				
			Kegiatan Penguatan dan Pengembangan Lembaga Penyedia Layanan Peningkatan Kualitas Hidup Anak Kewenangan Kabupaten/Kota	Persentase Penguatan dan Pengembangan Lembaga Penyedia Layanan Peningkatan Kualitas Hidup Anak Kewenangan Kabupaten/Kota	%	100	25.000.000	100		100		0	-	100			100,00	-	0,00	300,00	-	300,00	0,00					

Rencana Kerja Pemerintah Daerah (RKPD) Kabupaten Padang Pariaman Tahun 2025

No.	Sasaran	Kode	Urusan/ Bidang Urusan Pemerintahan Daerah dan	Indikator Kinerja Program (Outcome) / Kegiatan (Output)	Satuan	Target RPJMD Kabupaten pada Tahun 2026 (Akhir Periode RPJMD)		Realisasi Capaian Kinerja RPJMD Kabupaten sampai		Target Kinerja dan Anggaran RKPD Kabupaten Tahun 2023		Realisasi Kinerja Pada Triwulan				Realisasi Capaian Kinerja dan Anggaran RKPD Kabupaten		Tingkat Capaian Kinerja dan Realisasi Anggaran		Realisasi Kinerja dan Anggaran RPJMD Kabupaten s/d Tahun		Tingkat Capaian Kinerja dan Realisasi Anggaran		Perangkat Daerah				
						7		8		9		10		11		12		13		14		15=14/9*100			16 = 8 + 14		17=16/7 x100%	
						K	Rp.	K	Rp.	K	Rp.	K	Rp.	K	Rp.	K	Rp.	K	Rp.	K	Rp.	K	Rp.		K	Rp.	K	Rp.
1	2	3	4	5	6																							
			Penyediaan Layanan Peningkatan Kualitas Hidup Anak Kewenangan Kabupaten/Kota	Berfungsinya Organisasi Forum Anak	forum anak	1	25.000.000	1	-	1	-	0	-	1					1,00	-	0,00		2,00	-	200,00	0,00		
			PROGRAM PERLINDUNGAN KHUSUS ANAK	Persentase Penurunan Kasus kekerasan terhadap Perempuan dan Anak tertangani	%	45	215.000.000	35		35	115.672.490	0	-	26	-	25	-	35	110.102.808	86,00	110.102.808	0,00	95,18	121,00	110.102.808	268,89	51,21	DINSOS P3A
			Kegiatan Pencegahan Kekerasan Terhadap Anak yang Melibatkan para Pihak Lingkup Daerah Kabupaten/Kota	Persentase Kegiatan Pencegahan Kekerasan Terhadap Anak yang Melibatkan para Pihak Lingkup Daerah Kabupaten/Kota	%	100	105.000.000	100		100	115.672.490	0	-	1	-	0	-	100	110.102.808	101,00	110.102.808	0,00	95,18	201,00	110.102.808	201,00	104,86	
			Advokasi Kebijakan dan Pendampingan Pelaksanaan Kebijakan, Program dan Kegiatan Pencegahan Kekerasan terhadap Anak Kewenangan Kabupaten/Kota	Penyuluhan GN AKSA yang dilaksanakan	nagari	3	65.000.000	3	-	3	-	0	-					3		3,00	-	0,00		6,00	-	200,00	0,00	
				Jumlah Perangkat Daerah yang Mendapat Advokasi Kebijakan dan Pendampingan Pelaksanaan Kebijakan, Program dan Kegiatan Pencegahan Kekerasan Terhadap Anak Kewenangan Kabupaten/Kota						151	115.672.490	0	-					151	110.102.808	151,00	110.102.808	0,00	95,18	151,00	110.102.808			
			Koordinasi dan Sinkronisasi Pencegahan Kekerasan terhadap Anak Kewenangan Kabupaten/Kota	Terlaksananya Koordinasi dan Sinkronisasi Pencegahan Kekerasan terhadap Anak Kewenangan Kabupaten/Kota	nagari	3	40.000.000	3		3				1				3		4,00	-	0,00		7,00	-	233,33	0,00	
			Kegiatan Penyediaan Layanan bagi Anak yang Memerlukan Perlindungan Khusus yang Memerlukan Koordinasi Tingkat Daerah Kabupaten/Kota yang terlaksana	Persentase Penyediaan Layanan bagi Anak yang Memerlukan Perlindungan Khusus yang Memerlukan Koordinasi Tingkat Daerah Kabupaten/Kota yang terlaksana	%	100	110.000.000	100		100		0	-	25		25		50		100,00	-	0,00		200,00	-	200,00	0,00	
			Penyediaan Layanan Pengaduan Masyarakat bagi Anak yang Memerlukan Perlindungan Khusus Tingkat Daerah Kabupaten/Kota	Jumlah Anak yang Berhadapan dengan Hukum (ABH) yang didampingi	orang	30	40.000.000	30	-	25	-	0	-	1				25		26,00	-	0,00	#DIV/0!	56,00	-	186,67	0,00	
			Penguatan Jejaring antar Lembaga Penyedia Layanan Anak yang Memerlukan Perlindungan Khusus Kewenangan Kabupaten/Kota	Terlaksana Peningkatan Penguatan Jejaring antar Lembaga Penyedia Layanan Peningkatan Kualitas Keluarga						0,5												0,00		0,00	-			
			Penguatan dan Pengembangan Lembaga Penyedia Layanan bagi Anak yang Memerlukan Perlindungan Khusus Tingkat Daerah Kabupaten/Kota			62%	35.000.000															0,00		0,00	-	0,00	0,00	
			Koordinasi dan Sinkronisasi Pelaksanaan Pendampingan Anak yang Memerlukan Perlindungan Khusus Kewenangan Kabupaten/Kota	Terlaksananya pendampingan psikologis bagi korban tindak kekerasan anak																0,00	-	0,00		0,00	-			

Rencana Kerja Pemerintah Daerah (RKPD) Kabupaten Padang Pariaman Tahun 2025

No.	Sasaran	Kode	Urusan/ Bidang Urusan Pemerintahan Daerah dan	Indikator Kinerja Program (Outcome) / Kegiatan (Output)	Satuan	Target RPJMD Kabupaten pada Tahun 2026 (Akhir Periode RPJMD)		Realisasi Capaian Kinerja RPJMD Kabupaten sampai		Target Kinerja dan Anggaran RKPD Kabupaten Tahun 2023		Realisasi Kinerja Pada Triwulan				Realisasi Capaian Kinerja dan Anggaran RKPD Kabupaten		Tingkat Capaian Kinerja dan Realisasi Anggaran		Realisasi Kinerja dan Anggaran RPJMD Kabupaten s/d Tahun		Tingkat Capaian Kinerja dan Realisasi Anggaran		Perangkat Daerah																								
						7		8		9		10		11		12		13		14		15=14/9*100			16 = 8 + 14		17=16/7 x100%																					
						K	Rp.	K	Rp.	K	Rp.	K	Rp.	K	Rp.	K	Rp.	K	Rp.	K	Rp.	K	Rp.		K	Rp.	K	Rp.																				
				Jumlah Hari Pangan Sedunia (HPS) yang dilaksanakan (Kali)		5		1		1		0		0		0		0,00		-	0,00		1,00		-	20,00																						
				Jumlah jambore PKK yang dilaksanakan (Kali)		5		2		1		0		0		0		1,00		-	0,00		3,00		-	60,00																						
			PROGRAM PENANGANAN KERAWANAN PANGAN	Penurunan daerah rawan pangan/nagari yang rawan pangan														0,00		-	0,00		0,00		-		DISTAN KP																					
			Penyusunan Peta Kerentanan dan Ketahanan Pangan Kecamatan	Persentase dokumen kerentanan dan ketahanan pangan yang disusun		100		97.192		100		32.015		1		10.000		0		-	0		-	0		9.210		0,00		9.210		0,00		100,00		41.224		100,00		42,42								
			Penyusunan, Pemutakhiran dan Analisis Peta Ketahanan dan Kerentanan Pangan	Laporan sistem kewaspadaan pangan dan gizi (Dokumen)		5		97.192		2		32.015		1		10.000		0		-	0		-	0		-	1		9.210		1,00		9.210		0,00		3,00		41.224		60,00		42,42					
				Laporan database ketahanan pangan (Dokumen)		5				2				1				0		0		-	0		-	0		-	0,00		-	0,00		2,00		-	40,00											
				Peta ketahanan dan kerentanan pangan/Food Security and Vulnerability Atlas (FSVA) (Dokumen)		5				2				1				0		0		-	0		-	1		-	1,00		-	0,00		3,00		-	60,00											
				Jumlah kelompok tani yang dilakukan sosialisasi budidaya tanaman buah (Dokumen)		20				4				0				0		0		-	0		-	0		-	0,00		0,00		4,00			20,00												
			PROGRAM PENGAWASAN KEAMANAN PANGAN	Persentase peningkatan pangan segar asal tumbuhan untuk dikonsumsi		100		235.596		0,775		145.537		0,85		8.000		0		-	0		-	0		N/A		3.320		3.320		0,00		0,78		148.857		0,78		63,18		DISTAN KP						
			Pelaksanaan Pengawasan Keamanan Pangan Segar Daerah Kabupaten/Kota	Persentase terawasinya keamanan pangan segar asal tumbuhan		100		235.596		100		145.537		100		8.000		0		-	0		-	0		N/A		3.320		3.320		0,00		100,00		148.857		100,00		63,18								
			Penguatan Kelembagaan Keamanan Pangan Segar Daerah Kabupaten/Kota	Jumlah sekolah yang mendapat Penyuluhan jajanan anak sekolah (sekolah Dasar)		20		52.613		10		116.347		4		3.000		0		-	0		-	0		-	0		1.400		0,00		1.400		0,00		10,00		117.747		50,00		223,80					
				Jumlah pasar dan sekolah yang uji sampel jajanan (Dokumen)		20				4				4				0		0		0		0		0		0		0,00		-	0,00		4,00		-	20,00										
				Sertifikasi Keamanan Pangan Segar Asal Tumbuhan Daerah Kabupaten/Kota	Jumlah sampel pangan segar yang dilakukan uji keamanan pangan (Sampel)		150		182.983		20		29.191		20		5.000		0		-	0		-	0		-	0		1.920		0,00		1.920		0,00		20,00		31.111		13,33		17,00				
			PROGRAM PENUNJANG URUSAN PEMERINTAHAN DAERAH KABUPATEN/KOTA	Persentase Terpenuhinya Pelayanan Pemerintahan Daerah		100		43.786.914		100		22.826.809		100		10.882.995		100		2.223.875		100		2.708.456		100		2.223.876		100		2.712.116		400,00		9.868.322		0,00		500,00		32.695.131		500,00		74,67		DISTAN KP
				Nilai SAKIP Perangkat Daerah Hasil Evaluasi Inspektorat		A		A		A		A		0		0		0		0		0		0		BB		-		0,00		-		-		-		-		-								
				Persentase Temuan BPK yang Ditindaklanjuti		100		100		100		100		100		100		100		100		100		100		100		100		400,00		-	0,00		500,00		-	500,00		500,00		500,00						
				Persentase Keselarasan Dokumen Perencanaan dan Penganggaran Perangkat Daerah		100		372.500		95		147.209		94		55.177		25		-	%		6.501		0		-	19		10.317		16.818		0,00		95,00		164.027		95,00		44,03						
				Penyusunan Dokumen Perencanaan Perangkat Daerah	Jumlah dokumen rencana kerja anggaran dan dokumen pelaksanaan anggaran yang disusun (RenjaRKT, RKA, DPA, RKA-P, DPA-P, RUP, e-Proposal Kementan RI) (Dokumen)		36		200.000		15		69.138		7		27.132		2		-	1		4.130		2		-	2		8.043		7,00		12.173		0,00		22,00		81.311		61,11		40,66			
				Koordinasi dan Penyusunan Laporan Capaian Kinerja dan Ikhtisar Realisasi Kinerja SKPD	Jumlah dokumen laporan evaluasi yang disusun (LPPD, LAKIP, Laporan realisasi prog/keg per bulan dan triwulan serta Perjanjian Kinerja (PK)) dan Laporan Statistik Pertanian (Kerangka sampel area/KSA) (Dokumen)		25		172.500		10		78.071		5		28.045		3		-	0		2.371		0		-	2		2.274		5,00		4.645		0,00		15,00		82.716		60,00		47,95			
				Administrasi Keuangan Perangkat Daerah	Persentase Terpenuhinya Administrasi Keuangan Perangkat Daerah		100		38.932.914		100		21.393.724		100		9.724.689		100		2.223.875		100		2.298.925		100		2.223.876		100		2.278.752		400,00		9.025.427		0,00		500,00		30.419.151		500,00		78,13	

Rencana Kerja Pemerintah Daerah (RKPD) Kabupaten Padang Pariaman Tahun 2025

No.	Sasaran	Kode	Urusan/ Bidang Urusan Pemerintahan Daerah dan	Indikator Kinerja Program (Outcome) / Kegiatan (Output)	Satuan	Target RPJMD Kabupaten pada Tahun 2026 (Akhir Periode RPJMD)		Realisasi Capaian Kinerja RPJMD Kabupaten sampai		Target Kinerja dan Anggaran RKPD Kabupaten Tahun 2023		Realisasi Kinerja Pada Triwulan				Realisasi Capaian Kinerja dan Anggaran RKPD Kabupaten		Tingkat Capaian Kinerja dan Realisasi Anggaran		Realisasi Kinerja dan Anggaran RPJMD Kabupaten s/d Tahun		Tingkat Capaian Kinerja dan Realisasi Anggaran		Perangkat Daerah																																																																											
						K	Rp.	K	Rp.	K	Rp.	I				II		III		IV		15=14/8*100			16 = 8 + 14		17=16/7 x100%																																																																								
												K	Rp.	K	Rp.	K	Rp.	K	Rp.	K	Rp.	K	Rp.		K	Rp.	K	Rp.	K	Rp.																																																																					
1	2	3	4	5	6	7	8	9	10	11	12	13	14	15	16	17	18	19	20	21	22	23	24	25	26	27	28	29	30	31	32	33	34	35	36	37	38	39	40	41	42	43	44	45	46	47	48	49	50	51	52	53	54	55	56	57	58	59	60	61	62	63	64	65	66	67	68	69	70	71	72	73	74	75	76	77	78	79	80	81	82	83	84	85	86	87	88	89	90	91	92	93	94	95	96	97	98	99	100
			Penyediaan Gaji dan Tunjangan ASN yang dibayarkan (OPD)	Jumlah gaji dan tunjangan ASN yang dibayarkan (OPD)		5	38.267.314	2	21.142.951	1	9.589.939	1	2.223.875	1	2.223.875	1	2.223.876	1	2.223.873	4,00	8.895.498	0,00	6,00	30.038.449	120,00	78,50																																																																									
			Penyediaan Administrasi Pelaksana Tugas ASN	Jumlah pengelolaan keuangan (PA, KPA, PPTK, PPK dan Bendahara) Distrik yang dibayarkan honoraria selama 1 tahun (Bulan)		60	615.600	24	225.990	12	125.740	3	-	3	72.880	3	-	3	52.860	12,00	125.740	0,00	36,00	351.730	60,00	57,14																																																																									
			Koordinasi dan Penyusunan Laporan Keuangan Bulanan/Triwulanan/Semesteran SKPD	Jumlah laporan realisasi keuangan bulanan/triwulanan/semesteran dan laporan keuangan akhir tahun yang disusun (Dokumen)		95	50.000	38	24.782	19	9.010	4	-	4	2.171	4	-	7	2.019	19,00	4.189	0,00	57,00	28.972	60,00	57,94																																																																									
			Administrasi Kepegawaian Perangkat Daerah	Persentase Terpenuhinya Peningkatan Kapasitas Pegawai Perangkat Daerah		100	481.500	91	4.680	94	-	0	-	0	-	0	-	0	-	0,00	-	0,00	91,00	4.680	91,00	0,97																																																																									
			Pengadaan Pakaian Dinas Beserta Atribut Kelengkapannya (Orang)	Jumlah pengadaan pakaian dinas beserta kelengkapannya (Orang)		540	256.500	0	-	135	-	0	-	0	-	0	-	0	-	0,00	-	0,00	0,00	-	0,00	0,00																																																																									
			Pendidikan dan Pelatihan Pegawai Berdasarkan Tugas dan Fungsi (Orang)	Jumlah aparat yang mengikuti diklat/studi komparatif berdasarkan tugas dan fungsi (Orang)		10	115.000	2	-	3	-	0	-	0	-	0	-	0	-	0,00	-	0,00	2,00	-	20,00	0,00																																																																									
			Bimbingan Teknis Implementasi Peraturan Perundang-Undangan (Orang)	Jumlah Aparatur Distrik yang mengikuti bimtek/workshop (Orang)		50	110.000	20	4.680	10	-	0	-	0	-	0	-	0	-	0,00	-	0,00	20,00	4.680	40,00	4,25																																																																									
			Administrasi Umum Perangkat Daerah	Persentase Terselenggaranya Pengadministrasian Umum Perangkat Daerah		100	1.355.000	100	419.354	100	309.957	0	-	16	65.185	0	-	41	125.783	57,00	190.968	0,00	157,00	610.322	157,00	45,04																																																																									
			Penyediaan Komponen Instalasi Listrik/Penerangan Bangunan Kantor (Paket)	Jumlah komponen instalasi listrik/penerangan bangunan kantor (Paket)		5	35.000	2	15.453	1	3.502	0	-	0	-	0	-	40	1.030	40,00	1.030	0,00	42,00	16.483	840,00	47,09																																																																									
			Penyediaan Peralatan dan Perlengkapan Kantor yang diadakan (Paket)	Jumlah peralatan dan perlengkapan gedung kantor yang diadakan (Paket)		5	125.000	2	6.600	1	-	0	-	0	-	0	-	0	-	0,00	-	0,00	2,00	6.600	40,00	5,28																																																																									
			Penyediaan Peralatan Rumah Tangga (Paket)	Jumlah peralatan dan bahan kebersihan kantor yang diadakan (Paket)		5	100.000	2	28.721	1	10.060	0	-	40	2.085	40	-	40	5.579	120,00	7.665	0,00	122,00	36.386	2440,00	36,39																																																																									
			Penyediaan Bahan Bacaan dan Peraturan Perundang-undangan (Exemplar)	Jumlah surat kabar/majalah dan buku peraturan perundang-undangan yang diadakan (Exemplar)		9000	60.000	3600	16.760	1800	-	0	-	0	-	0	-	0	-	0,00	-	0,00	3600,00	16.760	40,00	27,93																																																																									
			Fasilitas Kunjungan Tamu (Paket)	Jumlah makanan dan minuman harian dan makan minum tamu yang disediakan (Paket)		5	60.000	2	11.716	1	19.980	0	-	15	385	15	-	40	12.687	70,00	13.072	0,00	72,00	24.788	1440,00	41,31																																																																									
			Penyelenggaraan Rapat Koordinasi dan Konsultasi SKPD (Kali)	Jumlah koordinasi dan konsultasi dalam daerah dan luar daerah yang diikuti (Kali)		875	975.000	350	340.104	175	276.416	0	-	40	62.715	40	-	55	106.486	135,00	169.201	0,00	485,00	509.305	55,43	52,24																																																																									
				Jumlah makanan dan minuman rapat yang disediakan (Paket)		75	-	30	-	15	-	0	-	0	0	0	0	0	0,00	-	0,00	30,00	-	40,00	#DIV/0!																																																																										
			Pengadaan Barang Milik Daerah Penunjang Urusan Pemerintah Daerah	Persentase Tersedianya Sarana Prasarana Penunjang Kinerja Aparatur Perangkat Daerah		90	300.000	81	74.101	84	29.257	0	-	0	-	0	-	0	200	0,00	200	0,00	81,00	74.301	90,00	24,77																																																																									
			Pengadaan Kendaraan Dinas Operasional atau Lapangan yang disediakan (unit)	Jumlah unit kendaraan Dinas Operasional atau Lapangan yang disediakan (unit)		0	-	0	-	0	-	0	-	0	-	0	-	0	-	0,00	-	0,00	0,00	-	-	-																																																																									
			Pengadaan mebel (Paket)	Jumlah pengadaan mebeleur kantor (Paket)		4	100.000	0	-	0	-	0	-	0	-	0	-	0	-	0,00	-	0,00	0,00	-	0,00	0,00																																																																									
			Pengadaan Sarana dan Prasarana Gedung Kantor atau Bangunan Lainnya (Paket)	Jumlah sarana dan prasarana gedung kantor atau bangunan lainnya yang diadakan (Paket)		5	100.000	2	19.350	0	-	0	-	0	-	0	-	0	200	0,00	200	0,00	2,00	19.550	40,00	19,55																																																																									
			Pengadaan Sarana dan Prasarana Pendukung Gedung Kantor atau Bangunan Lainnya (Paket)	Jumlah pemeliharaan gedung kantor yang dilaksanakan (Paket)		5	100.000	2	54.751	30	29.257	0	-	0	-	0	-	0	-	0,00	-	0,00	2,00	54.751	40,00	54,75																																																																									
			Penyediaan Jasa Penunjang Urusan Pemerintahan Daerah	Persentase Tersedianya Jasa Penunjang Urusan Pemerintahan Daerah		100	1.595.000	100	531.290	1	690.624	100	-	100	334.622	100	-	100	278.432	400,00	613.054	0,00	500,00	1.144.343	500,00	71,75																																																																									

Rencana Kerja Pemerintah Daerah (RKPD) Kabupaten Padang Pariaman Tahun 2025

No.	Sasaran	Kode	Urusan/ Bidang Urusan Pemerintahan Daerah dan	Indikator Kinerja Program (Outcome) / Kegiatan (Output)	Satuan	Target RPJMD Kabupaten pada Tahun 2026 (Akhir Periode RPJMD)		Realisasi Capaian Kinerja RPJMD Kabupaten sampai		Target Kinerja dan Anggaran RKPD Kabupaten Tahun 2023		Realisasi Kinerja Pada Triwulan				Realisasi Capaian Kinerja dan Anggaran RKPD Kabupaten		Tingkat Capaian Kinerja dan Realisasi Anggaran		Realisasi Kinerja dan Anggaran RPJMD Kabupaten s/d Tahun		Tingkat Capaian Kinerja dan Realisasi Anggaran		Perangkat Daerah				
						K	Rp.	K	Rp.	K	Rp.	I				II		III		IV		15=14/8*100			16 = 8 + 14		17=16/7 x100%	
												K	Rp.	K	Rp.	K	Rp.	K	Rp.	K	Rp.	K	Rp.		K	Rp.	K	Rp.
			PROGRAM REDISTRIBUSI TANAH DAN GANTI KERUGIAN PROGRAM TANAH KELEBIHAN MAKSIMUM DAN TANAH ABSENTEE	Cakupan pelaksanaan redistribusi tanah dan ganti kerugian program tanah kelebihan maksimum dan tanah absente dalam 1 (satu) Kabupaten/Kota		100	1.490.884.784	0	-								0,00	-	0,00	-	0,00	-	0,00	0,00	DLHPKPP			
			Penetapan subjek dan objek redistribusi tanah serta ganti kerugian tanah kelebihan maksimum dan tanah absente dalam 1 (satu) Daerah Kabupaten/Kota			100	770.884.784	0	-								0,00	-	0,00	-	0,00	-	0,00	0,00				
			Inventarisasi subjek dan objek redistribusi tanah	Jumlah Data Inventarisasi Subyek Penerima Redistribusi Tanah dalam 1 (Satu) Kabupaten/Kota	Dokumen	5	150.000.000	0	-	0	-	0	-	0	-	0	0,00	-	0,00	-	0,00	-	0,00	0,00				
			Inventarisasi dan rekomendasi objek redistribusi tanah	Jumlah Data Inventarisasi dan Rekomendasi Obyek Redistribusi Tanah dalam 1 (Satu) Kabupaten/Kota	Dokumen	5	315.884.784	0	-	0	-	0	-	0	-	0	0,00	-	0,00	-	0,00	-	0,00	0,00				
			Koordinasi dan penyelenggaraan redistribusi tanah objek reforma agraria dalam 1 (satu) Kabupaten/Kota	Jumlah Dokumen Sidang Panitia Pertimbangan Landreform dalam rangka Kegiatan Redistribusi Tanah	Dokumen	60	205.000.000	0	-	0	-	0	-	0	-	0	0,00	-	0,00	-	0,00	-	0,00	0,00				
			Koordinasi dan sinkronisasi penataan akses dalam pemanfaatan redistribusi tanah dalam 1 (satu) Kabupaten/Kota	Jumlah Dokumen Hasil Koordinasi dan Sinkronisasi Penataan Akses dalam Pemanfaatan Redistribusi Tanah dalam 1 (Satu) Kabupaten/Kota	Dokumen	60	100.000.000	0	-	0	-	0	-	0	-	0	0,00	-	0,00	-	0,00	-	0,00	0,00				
			Penetapan Ganti Kerugian tanah kelebihan maksimum dan tanah absente lintas daerah Kabupaten/Kota dalam 1 (satu) Daerah Kabupaten/Kota			100	720.000.000	0	-								0,00	-	0,00	-	0,00	-	0,00	0,00				
			Inventarisasi tanah kelebihan maksimum dan tanah absente dalam 1 (satu) Daerah Kabupaten/Kota	Jumlah Data Inventarisasi Tanah Kelebihan Maksimum dan Tanah Absente dalam 1 (Satu) Daerah Kabupaten/Kota	Dokumen	0	0	0	-	0	-	0	-	0	-	0	0,00	-	0,00	-	0,00	-	#DIV/0!	#DIV/0!				
			Koordinasi penetapan ganti kerugian tanah kelebihan maksimum dan tanah absente dalam 1 (satu) Daerah Kabupaten/Kota	Jumlah Dokumen Koordinasi Penetapan Ganti Kerugian Tanah Kelebihan Maksimum dan Tanah Absente dalam 1 (Satu) Daerah Kabupaten/Kota	Dokumen	72	720.000.000	0	-	0	-	0	-	0	-	0	0,00	-	0,00	-	0,00	-	0,00	0,00				
			PROGRAM PENGELOLAAN IZIN MEMBUKA TANAH	Cakupan pelayanan pengelolaan izin membuka tanah		5	202.069.746	0	-	1	-	0	-	0	-	0	0,00	-	0,00	-	0,00	-	0,00	0,00	DLHPKPP			
			Penerbitan izin membuka tanah			5	202.069.746	0	-	1	-	0	-	0	-	0	0,00	-	0,00	-	0,00	-	0,00	0,00				
			Koordinasi dan sinkronisasi pemberian izin membuka tanah	Jumlah Dokumen Kegiatan Koordinasi dan Sinkronisasi dalam rangka Pemberian Izin Membuka Tanah	Dokumen	72	82.069.746	0	-	12	-	0	-	0	-	0	0,00	-	0,00	-	0,00	-	0,00	0,00				
			Pengendalian pemanfaatan tanah Negara	Jumlah Dokumen Kegiatan Pengendalian Pemanfaatan Tanah Negara	Dokumen	72	120.000.000	0	-	12	-	0	-	0	-	0	0,00	-	0,00	-	0,00	-	0,00	0,00				
			PROGRAM PENATAGUNAAN TANAH	Persentase Lahan milik Pemda yang Bersertifikat		56,7	1.088.956.499	100	452.737.088								0,00	-	0,00	-	100,00	-	452.737.088	41,58	DLHPKPP			
			Penggunaan tanah yang hamparannya dalam satu daerah kabupaten/kota			100	1.088.956.499	100	452.737.088	100	350.000.000						0,00	-	0,00	0,00	100,00	-	452.737.088	100,00	41,58			
			Koordinasi dan sinkronisasi pelaksanaan Konsolidasi Tanah Kabupaten/Kota	Jumlah Laporan Koordinasi dan Sinkronisasi Perencanaan Penggunaan Tanah dalam 1 (Satu) Kabupaten/Kota	Laporan	72	250.000.000	12	452.737.088	12	350.000.000	2	0	0	57.112.398	0	43.480.661	0	221.347.356	2,00	321.940.415	0,00	91,98	14,00	774.677.503	19,44	309,87	

Rencana Kerja Pemerintah Daerah (RKPD) Kabupaten Padang Pariaman Tahun 2025

No.	Sasaran	Kode	Urusan/ Bidang Urusan Pemerintahan Daerah dan	Indikator Kinerja Program (Outcome) / Kegiatan (Output)	Satuan	Target RPJMD Kabupaten pada Tahun 2026 (Akhir Periode RPJMD)		Realisasi Capaian Kinerja RPJMD Kabupaten sampai		Target Kinerja dan Anggaran RKPD Kabupaten Tahun 2023		Realisasi Kinerja Pada Triwulan				Realisasi Capaian Kinerja dan Anggaran RKPD Kabupaten		Tingkat Capaian Kinerja dan Realisasi Anggaran		Realisasi Kinerja dan Anggaran RPJMD Kabupaten s/d Tahun		Tingkat Capaian Kinerja dan Realisasi Anggaran		Perangkat Daerah				
						K	Rp.	K	Rp.	K	Rp.	I		II		III		IV		K	Rp.	15=14/3*100			16 = 8 + 14		17=16/7 x100%	
												K	Rp.	K	Rp.	K	Rp.	K	Rp.			K	Rp.		K	Rp.	K	Rp.
			Koordinasi pemetaan zona nilai tanah kewenangan kabupaten/kota	Jumlah Dokumen Koordinasi dan Sinkronisasi untuk Menetapkan Zona Nilai Tanah sebagai Dasar Pelayanan Informasi Nilai Tanah dan Pelayanan Pertanahan Lainnya	Dokumen	0	0	0	0	0	0	0	0	0	0	0	0,00	-	0,00	0,00	-							
			Koordinasi dan sinkronisasi pelaksanaan konsolidasi tanah kabupaten/kota	Jumlah Dokumen Koordinasi dan Sinkronisasi Pelaksanaan Konsolidasi Tanah Kewenangan Kabupaten/Kota	Dokumen	0	838.956.499	0	0	0	0	0	0	0	0	0	0,00	-	0,00	0,00	-	0,00						
			PROGRAM PENETAPAN TANAH ULAYAT			0	-	0	-	0	-	0	-	0	-	0,00	-	0,00	0,00	-			DLHPKPP					
			Penetapan Tanah Ulayat yang lokasinya dalam daerah kabupaten/kota			0	-	0	-	0	-	0	-	0	-	0,00	-	0,00	0,00	-								
			Koordinasi dan sinkronisasi survey dan pemetaan tbatas tanah ulayat dalam 1 (satu) Daerah Kabupaten/Kota			0	-	0	-	0	-	0	-	0	-	0,00	-	0,00	0,00	-								
			Koordinasi dan sinkronisasi pengakuan dan pengukuhan masyarakat hukum adat dalam 1 (satu) daerah Kabupaten/Kota	Jumlah Laporan Survei dan Pemetaan Batas Tanah Ulayat dalam 1 (Satu) Daerah Kabupaten/Kota	Laporan	0	-	0	-	0	-	0	-	0	-	0,00	-	0,00	0,00	-								
			Penetapan tanah ulayat dalam 1 (satu) daerah Kabupaten/Kota sesuai dengan ketentuan Peraturan perundang-undangan yang berlaku	Jumlah Dokumen Penetapan Batas Tanah Ulayat dalam 1 (Satu) Daerah Kabupaten/Kota oleh Bupati/Walikota	Dokumen	0	-	0	-	0	-	0	-	0	-	0,00	-	0,00	0,00	-								
			PROGRAM PENGELOLAAN TANAH KOSONG			0	-	0	-	0	-	0	-	0	-	0,00	-	0,00	0,00	-			DLHPKPP					
			Penyelesaian masalah tanah kosong			0	-	0	-	0	-	0	-	0	-	0,00	-	0,00	0,00	-								
			Koordinasi dan sinkronisasi penyelesaian tanah kosong di dalam 1 (satu) daerah Kabupaten/Kota	Jumlah Laporan Koordinasi dalam rangka Penyelesaian Tanah Kosong	Laporan	0	-	0	-	0	-	0	-	0	-	0,00	-	0,00	0,00	-								
			Inventarisasi dan Pemanfaatan Tanah Kosong			0	-	0	-	0	-	0	-	0	-	0,00	-	0,00	0,00	-								
			Pelaksanaan inventarisasi tanah kosong	Jumlah Laporan Tanah Kosong dalam 1 (Satu) Kabupaten/Kota yang Diinventarisasi.	Laporan	0	-	0	-	0	-	0	-	0	-	0,00	-	0,00	0,00	-								
			Pemanfaatan tanah kosong	Jumlah Dokumen Pemanfaatan Tanah Kosong	Dokumen	0	-	0	-	0	-	0	-	0	-	0,00	-	0,00	0,00	-								
			URUSAN PEMERINTAHAN BIDANG LINGKUNGAN HIDUP																									
			PROGRAM PERENCANAAN LINGKUNGAN HIDUP			ADA	1.013.521.618	ADA	87.793.550	ADA	284.000.000						0,00	-	0,00	0,00		87.793.550		8,66	DLHPKPP			
				Terintegrasinya RPPLH dalam rencana pembangunan kabupaten / kota		ADA		ADA		ADA							0,00	-	0,00			-						
				Terselenggaranya KLHS untuk K/R/P tingkat daerah provinsi		ADA		ADA		ADA							0,00	-	0,00			-						
			Rencana Perlindungan dan pengelolaan Lingkungan Hidup (RPPLH) Kabupaten/Kota			100	231.230.813	100	87.793.550	100	-						0,00	-	0,00		100,00	87.793.550	100,00	37,97				
			Penyusunan dan penetapan RPPLH kabupaten/kota	Jumlah Muatan Hasil Penyusunan dan Penetapan RPPLH Kabupaten/Kota yang Disusun	Dokumen	2	100.000.000	0	87.793.550	0	-	0	0	0	0	0	0,00	-	0,00		0,00	87.793.550	0,00	87,79				
			Pengendalian Pelaksanaan RPPLH Kabupaten/Kota	Jumlah Dokumen Telaahan Kebijakan yang Telah Mengakomodir RPPLH Kabupaten/Kota	Dokumen	36	131.230.813	0	0	0	0	0	0	0	0	0	0,00	-	0,00		0,00	-	0,00	0,00				
			Penyelenggaraan Kajian Lingkungan Hidup Strategis (KLHS) Kabupaten/Kota			100	782.290.805	0	0	1	284.000.000						0,00	-	0,00	0,00	0,00	-	0,00	0,00				

Rencana Kerja Pemerintah Daerah (RKPD) Kabupaten Padang Pariaman Tahun 2025

No.	Sasaran	Kode	Urusan/ Bidang Urusan Pemerintahan Daerah dan	Indikator Kinerja Program (Outcome) / Kegiatan (Output)	Satuan	Target RPJMD Kabupaten pada Tahun 2026 (Akhir Periode RPJMD)		Realisasi Capaian Kinerja RPJMD Kabupaten sampai		Target Kinerja dan Anggaran RKPD Kabupaten Tahun 2023		Realisasi Kinerja Pada Triwulan				Realisasi Capaian Kinerja dan Anggaran RKPD Kabupaten		Tingkat Capaian Kinerja dan Realisasi Anggaran		Realisasi Kinerja dan Anggaran RPJMD Kabupaten s/d Tahun		Tingkat Capaian Kinerja dan Realisasi Anggaran		Perangkat Daerah																																																																																																																																																																																																																																																																																																																																																																																																																																																																																																																																																																																																																																																																																																																																																																																																																																																																																																																																																																																																																																																																																																																																																																																																																																																																																																										
						K	Rp.	K	Rp.	K	Rp.	I		II		III		IV		K	Rp.	15=14/3*100			16 = 8 + 14		17=16/7 x100%																																																																																																																																																																																																																																																																																																																																																																																																																																																																																																																																																																																																																																																																																																																																																																																																																																																																																																																																																																																																																																																																																																																																																																																																																																																																																																							
												K	Rp.	K	Rp.	K	Rp.	K	Rp.			K	Rp.		K	Rp.	K	Rp.	K	Rp.																																																																																																																																																																																																																																																																																																																																																																																																																																																																																																																																																																																																																																																																																																																																																																																																																																																																																																																																																																																																																																																																																																																																																																																																																																																																																																				
1	2	3	4	5	6	7	8	9	10	11	12	13	14	15	16	17	18	19	20	21	22	23	24	25	26	27	28	29	30	31	32	33	34	35	36	37	38	39	40	41	42	43	44	45	46	47	48	49	50	51	52	53	54	55	56	57	58	59	60	61	62	63	64	65	66	67	68	69	70	71	72	73	74	75	76	77	78	79	80	81	82	83	84	85	86	87	88	89	90	91	92	93	94	95	96	97	98	99	100	101	102	103	104	105	106	107	108	109	110	111	112	113	114	115	116	117	118	119	120	121	122	123	124	125	126	127	128	129	130	131	132	133	134	135	136	137	138	139	140	141	142	143	144	145	146	147	148	149	150	151	152	153	154	155	156	157	158	159	160	161	162	163	164	165	166	167	168	169	170	171	172	173	174	175	176	177	178	179	180	181	182	183	184	185	186	187	188	189	190	191	192	193	194	195	196	197	198	199	200	201	202	203	204	205	206	207	208	209	210	211	212	213	214	215	216	217	218	219	220	221	222	223	224	225	226	227	228	229	230	231	232	233	234	235	236	237	238	239	240	241	242	243	244	245	246	247	248	249	250	251	252	253	254	255	256	257	258	259	260	261	262	263	264	265	266	267	268	269	270	271	272	273	274	275	276	277	278	279	280	281	282	283	284	285	286	287	288	289	290	291	292	293	294	295	296	297	298	299	300	301	302	303	304	305	306	307	308	309	310	311	312	313	314	315	316	317	318	319	320	321	322	323	324	325	326	327	328	329	330	331	332	333	334	335	336	337	338	339	340	341	342	343	344	345	346	347	348	349	350	351	352	353	354	355	356	357	358	359	360	361	362	363	364	365	366	367	368	369	370	371	372	373	374	375	376	377	378	379	380	381	382	383	384	385	386	387	388	389	390	391	392	393	394	395	396	397	398	399	400	401	402	403	404	405	406	407	408	409	410	411	412	413	414	415	416	417	418	419	420	421	422	423	424	425	426	427	428	429	430	431	432	433	434	435	436	437	438	439	440	441	442	443	444	445	446	447	448	449	450	451	452	453	454	455	456	457	458	459	460	461	462	463	464	465	466	467	468	469	470	471	472	473	474	475	476	477	478	479	480	481	482	483	484	485	486	487	488	489	490	491	492	493	494	495	496	497	498	499	500	501	502	503	504	505	506	507	508	509	510	511	512	513	514	515	516	517	518	519	520	521	522	523	524	525	526	527	528	529	530	531	532	533	534	535	536	537	538	539	540	541	542	543	544	545	546	547	548	549	550	551	552	553	554	555	556	557	558	559	560	561	562	563	564	565	566	567	568	569	570	571	572	573	574	575	576	577	578	579	580	581	582	583	584	585	586	587	588	589	590	591	592	593	594	595	596	597	598	599	600	601	602	603	604	605	606	607	608	609	610	611	612	613	614	615	616	617	618	619	620	621	622	623	624	625	626	627	628	629	630	631	632	633	634	635	636	637	638	639	640	641	642	643	644	645	646	647	648	649	650	651	652	653	654	655	656	657	658	659	660	661	662	663	664	665	666	667	668	669	670	671	672	673	674	675	676	677	678	679	680	681	682	683	684	685	686	687	688	689	690	691	692	693	694	695	696	697	698	699	700	701	702	703	704	705	706	707	708	709	710	711	712	713	714	715	716	717	718	719	720	721	722	723	724	725	726	727	728	729	730	731	732	733	734	735	736	737	738	739	740	741	742	743	744	745	746	747	748	749	750	751	752	753	754	755	756	757	758	759	760	761	762	763	764	765	766	767	768	769	770	771	772	773	774	775	776	777	778	779	780	781	782	783	784	785	786	787	788	789	790	791	792	793	794	795	796	797	798	799	800	801	802	803	804	805	806	807	808	809	810	811	812	813	814	815	816	817	818	819	820	821	822	823	824	825	826	827	828	829	830	831	832	833	834	835	836	837	838	839	840	841	842	843	844	845	846	847	848	849	850	851	852	853	854	855	856	857	858	859	860	861	862	863	864	865	866	867	868	869	870	871	872	873	874	875	876	877	878	879	880	881	882	883	884	885	886	887	888	889	890	891	892	893	894	895	896	897	898	899	900	901	902	903	904	905	906	907	908	909	910	911	912	913	914	915	916	917	918	919	920	921	922	923	924	925	926	927	928	929	930	931	932	933	934	935	936	937	938	939	940	941	942	943	944	945	946	947	948	949	950	951	952	953	954	955	956	957	958	959	960	961	962	963	964	965	966	967	968	969	970	971	972	973	974	975	976	977	978	979	980	981	982	983	984	985	986	987	988	989	990	991	992	993	994	995	996	997	998	999	1000	1001	1002	1003	1004	1005	1006	1007	1008	1009	1010	1011	1012	1013	1014	1015	1016	1017	1018	1019	1020	1021	1022	1023	1024	1025	1026	1027	1028	1029	1030	1031	1032	1033	1034	1035	1036	1037	1038	1039	1040	1041	1042	1043	1044	1045	1046	1047	1048	1049	1050	1051	1052	1053	1054	1055	1056	1057	1058	1059	1060	1061	1062	1063	1064	1065	1066	1067	1068	1069	1070	1071	1072	1073	1074	1075	1076	1077	1078	1079	1080	1081	1082	1083	1084	1085	1086	1087	1088	1089	1090	1091	1092	1093	1094	1095	1096	1097	1098	1099	1100	1101	1102	1103	1104	1105	1106	1107	1108	1109	1110	1111	1112	1113	1114	1115	1116	1117	1118	1119	1120	1121	1122	1123	1124	1125	1126	1127	1128	1129	1130	1131	1132	1133	1134	1135	1136	1137	1138	1139	1140	1141	1142	1143	1144	1145	1146	1147	1148	1149	1150	1151	1152	1153	1154	1155	1156	1157	1158	1159	1160	1161	1162	1163	1164	1165	1166	1167	1168	1169	1170	1171	1172	1173	1174	1175	1176	1177	1178	1179	1180	1181	1182	1183	1184	1185	1186	1187	1188	1189	1190	1191	1192	1193	1194	1195	1196	1197	1198	1199	1200	1201	1202	1203	1204	1205	1206	1207	1208	1209	1210	1211	1212	1213	1214	1215	1216	1217	1218	1219	1220	1221	1222	1223	1224	1225	1226	1227	1228	1229	1230	1231	1232	1233	1234	1235	1236	1237	1238	1239	1240	1241	1242	1243	1244	1245	1246	1247	1248	1249	1250	1251	1252	1253	1254	1255	1256	1257	1258	1259	1260	1261	1262	1263	1264	1265	1266	1267	1268	1269	1270	1271	1272	1273	1274	1275	1276	1277	1278	1279	1280	1281	1282	1283

Rencana Kerja Pemerintah Daerah (RKPD) Kabupaten Padang Pariaman Tahun 2025

No.	Sasaran	Kode	Urusan/ Bidang Urusan Pemerintahan Daerah dan	Indikator Kinerja Program (Outcome) / Kegiatan (Output)	Satuan	Target RPJMD Kabupaten pada Tahun 2026 (Akhir Periode RPJMD)		Realisasi Capaian Kinerja RPJMD Kabupaten sampai		Target Kinerja dan Anggaran RKPD Kabupaten Tahun 2023		Realisasi Kinerja Pada Triwulan				Realisasi Capaian Kinerja dan Anggaran RKPD Kabupaten		Tingkat Capaian Kinerja dan Realisasi Anggaran		Realisasi Kinerja dan Anggaran RPJMD Kabupaten s/d Tahun		Tingkat Capaian Kinerja dan Realisasi Anggaran		Perangkat Daerah		
						K	Rp.	K	Rp.	K	Rp.	I		II		III		IV		15=14/9*100		16 = 8 + 14			17=16/7 x100%	
												K	Rp.	K	Rp.	K	Rp.	K	Rp.	K	Rp.	K	Rp.		K	Rp.
			Koordinasi dan sinkronisasi pembersihan unsur pencemar	Jumlah Dokumen Hasil Koordinasi dan Sinkronisasi Pembersihan Unsur Pencemar	Dokumen	0	0	0	0	0	0	0	0	0	0	0	0,00	-	0,00	0,00	-					
			Koordinasi, Sinkronisasi dan pelaksanaan remediasi	Jumlah Dokumen Hasil Koordinasi, Sinkronisasi dan Pelaksanaan Remediasi	Dokumen	0	0	0	0	0	0	0	0	0	0	0	0,00	-	0,00	0,00	-					
			Koordinasi, Sinkronisasi dan pelaksanaan rehabilitasi	Jumlah Dokumen Hasil Koordinasi, Sinkronisasi dan Pelaksanaan Rehabilitasi	Dokumen	0	0	0	0	0	0	0	0	0	0	0	0,00	-	0,00	0,00	-					
			Koordinasi, Sinkronisasi dan pelaksanaan restorasi	Jumlah Dokumen Hasil Koordinasi, Sinkronisasi dan Pelaksanaan Restorasi	Dokumen	0	0	0	0	0	0	0	0	0	0	0	0,00	-	0,00	0,00	-					
			PROGRAM PENGENDALIAN BAHAN BERBAHAYA DAN BERACUN (B3) DAN LIMBAH BAHAN BERBAHAYA DAN BERACUN (LIMBAH B3)	Cakupan pelayanan pengawasan pengelolaan LB3 terhadap usaha/kegiatan yang memiliki izin lingkungan		100	242.749.096	100	17.493.500	100	10.614.000						0,00	-	0,00	0,00	100,00	17.493.500	100,00	7,21	DLHPKPP	
			Penyimpanan Sementara Limbah B3			100	242.749.096	100	17.493.500	100	10.614.000						0,00	-	0,00	0,00	100,00	17.493.500	100,00	7,21		
			Fasilitasi Pemenuhan Komitmen Izin Penyimpanan Sementara Limbah B3 Dilaksanakan melalui sistem pelayanan perizinan berusaha terintegrasi secara elektronik			72	212.478.975	12	8.674.000	0	0	0	0	0	0	0	0,00	-	0,00	12,00	8.674.000	16,67	4,08			
			Verifikasi Lapangan untuk memastikan pemenuhan persyaratan administrasi dan teknis penyimpanan sementara limbah b3			48	30.270.121	12	8.819.500	1	10.614.000	0	0	0	0	8.700.000	0,00	8.700.000	0,00	81,97	12,00	17.519.500	25,00	57,88		
			Pengumpulan Limbah B3 dalam 1 (satu) daerah Kabupaten/Kota			-	0	0	0	0	0					0,00	-	0,00	0,00	-						
			Fasilitasi pemenuhan komitmen Izin Pengumpulan Sementara limbah B3 yang dilaksanakan melalui sistem pelayanan perizinan berusaha terintegrasi secara elektronik	Jumlah Fasilitas Persetujuan/Izin Penyimpanan sementara Limbah B3 yang Dilaksanakan Melalui Sistem Pelayanan Perizinan Berusaha Terintegrasi Secara Elektronik	Dokumen	0	0	0	0	0	0	0	0	0	0	0	0,00	-	0,00	0,00	-					
			Koordinasi dan sinkronisasi pengelolaan limbah B3 dengan Pemerintah Provinsi dalam rangka Pengangkutan, Pemanfaatan, Pengolahan dan/atau penimbunan	Jumlah Laporan Kegiatan Verifikasi Lapangan Pemenuhan Komitmen Persetujuan/Izin Penyimpanan sementara dan Pengumpulan Limbah B3	Laporan	60	0	0	0	0	0	0	0	0	0	0	0,00	-	0,00	0,00	-	0,00				
			PROGRAM PEMBINAAN DAN PENGAWASAN TERHADAP IZIN LINGKUNGAN DAN IZIN PERLINDUNGAN DAN PENGELOLAAN LINGKUNGAN HIDUP (PPLH)			100	810.279.794	100	68.798.000	100	56.000.000						0,00	-	0,00	0,00	100,00	68.798.000	100,00	8,49	DLHPKPP	
			Pembinaan dan pengawasan terhadap usaha dan atau kegiatan yang izin lingkungan dan izin PPLH diterbitkan oleh pemerintah daerah kabupaten/kota			100	363.265.557	1	88.763.000	1	56.000.000						0,00	-	0,00	0,00	1,00	88.763.000	1,00	24,43		
			Fasilitasi Pemenuhan ketentuan dan kewajiban izin lingkungan dan/atau izin PPLH	Jumlah Rekomendasi dan/atau Persetujuan Teknis, Persetujuan Lingkungan, dan Surat Kelayakan Operasi yang Diberikan	Dokumen	0	80.000.000	9.905.000	12	18.000.000	3	0	0	0	9.905.000	0	3,00	9.905.000	0,00	55,03	3,00	19.810.000		24,76		

Rencana Kerja Pemerintah Daerah (RKPD) Kabupaten Padang Pariaman Tahun 2025

No.	Sasaran	Kode	Urusan/ Bidang Urusan Pemerintahan Daerah dan	Indikator Kinerja Program (Outcome) / Kegiatan (Output)	Satuan	Target RPJMD Kabupaten pada Tahun 2026 (Akhir Periode RPJMD)		Realisasi Capaian Kinerja RPJMD Kabupaten sampai		Target Kinerja dan Anggaran RKPD Kabupaten Tahun 2023		Realisasi Kinerja Pada Triwulan				Realisasi Capaian Kinerja dan Anggaran RKPD Kabupaten		Tingkat Capaian Kinerja dan Realisasi Anggaran		Realisasi Kinerja dan Anggaran RPJMD Kabupaten s/d Tahun		Tingkat Capaian Kinerja dan Realisasi Anggaran		Perangkat Daerah				
						K	Rp.	K	Rp.	K	Rp.	I		II		III		IV		K	Rp.	15=14/3*100			16 = 8 + 14		17=16/7 x100%	
												K	Rp.	K	Rp.	K	Rp.	K	Rp.			K	Rp.		K	Rp.	K	Rp.
			Pengembangan Kapasitas Pejabat Pengawas Lingkungan Hidup	Jumlah Rekomendasi dan/atau Peretujuan Teknis, Peretujuan Lingkungan, dan Surat Kelayakan Operasi yang Diberikan	Orang	14	48.000.000	0	0	0	0	0	0	0	0	0	0,00	-	0,00	0,00	-	0,00	0,00					
			Pengawasan usaha dan atau kegiatan yang izin lingkungan hidup, izin PPLH yang diterbitkan oleh pemerintah daerah/kabupaten/kota	Jumlah Laporan Dari Usaha dan/atau Kegiatan yang Diawasi Izin Lingkungan, Peretujuan Lingkungan, Surat Kelayakan Operasi oleh Pemerintah Daerah Kabupaten/Kota	Laporan	205	427.014.237	25	58.893.000	12	38.000.000	0	0	0	0	6.950.000	0,00	6.950.000	0,00	18,29	25,00	65.843.000	12,20	15,42				
			koordinasi dan sinkronisasi pengawasan dan penerapan sanksi upaya dan rencana RPPLH	Jumlah Dokumen Hasil Koordinasi dan Sinkronisasi Pengawasan dan Penerapan Sanksi Upaya dan Rencana PPLHD	Dokumen	12	20.000.000	12	19.965.000	0	0	0	0	0	0	0,00	-	0,00	12,00	19.965.000	100,00	99,83						
			PROGRAM PENGAKUAN KEBERADAAN MASYARAKAT HUKUM ADAT (MHA) KEARIFAN LOKAL DAN HAK MHA YANG TERKAIT DENGAN PPLH	Terfasilitasi Pendampingan Pengakuan MHA		5	97.832.250	0	0	0	0	0	0	0	0	0,00	-	0,00	0,00	-	0,00	0,00	DLHPKPP					
				Terverifikasinya MHA dan kearifan lokal atau pengetahuan tradisional		5		0								0,00	-	0,00	0,00	-	0,00							
				Terverifikasi hak kearifan lokal atau hak pengetahuan tradisional		5		0								0,00	-	0,00	0,00	-	0,00							
				Penetapan hak MHA		5		0								0,00	-	0,00	0,00	-	0,00							
				Terfasilitasi kegiatan peningkatan pengetahuan dan keterampilan		5		0								0,00	-	0,00	0,00	-	0,00							
				Terfasilitasi penyediaan sarana / prasarana		5		0								0,00	-	0,00	0,00	-	0,00							
			Pengakuan MHA, Kearifan Lokal, Pengetahuan Tradisional dan Hak MHA yang terkait dengan PPLH			100	97.832.250	0	0	0	0	0	0	0	0	0,00	-	0,00	#DIV/0!	0,00	-	0,00	0,00					
			Koordinasi, Sinkronisasi, Penyediaan Data dan Informasi Pengakuan Keberadaan MHA Kearifan Lokal atau pengetahuan tradisional dan hak kearifan lokal atau pengetahuan tradisional dan hak MHA terkait dengan PPLH	Jumlah Dokumen Hasil Koordinasi, Sinkronisasi, Penyediaan Data dan Informasi Pengakuan Keberadaan MHA Kearifan Lokal atau Pengetahuan Tradisional dan Hak Kearifan Lokal atau Pengetahuan Tradisional dan Hak MHA Terkait dengan PPLH	Dokumen	13	97.832.250	0	0	0	0	0	0	0	0	0,00	-	0,00	0,00	-	0,00	0,00						
			Peningkatan Kapasitas MHA dan kearifan lokal, pengetahuan tradisional dan Hak MHA yang terkait PPLH			0	0	0	0	0	0	0	0	0	0	0,00	-	0,00	0,00	-	0,00							
			Pemberdayaan, kemitraan, pendampingan dan penguatan kelembagaan MHA, kearifan lokal, pengetahuan tradisional dan Hak MHA terkait dengan PPLH	Jumlah Dokumen Kelembagaan MHA, Kearifan Lokal, Pengetahuan Tradisional dan Hak MHA Terkait dengan PPLH yang Dilakukan Pemberdayaan, Kemitraan, Pendampingan dan Penguatan	Dokumen	0	0	0	0	0	0	0	0	0	0	0,00	-	0,00	0,00	-	0,00							
			PROGRAM PENINGKATAN PENDIDIKAN, PELATIHAN DAN PENYULUHAN LINGKUNGAN HIDUP UNTUK MASYARAKAT			10	586.994.098	0	0	0	0	0	0	0	0	0,00	-	0,00	0,00	-	0,00	0,00	DLHPKPP					
			Penyelenggaraan Pendidikan, pelatihan dan penyuluhan lingkungan hidup untuk lembaga masyarakatan tingkat daerah Kabupaten/Kota			100	586.994.098	0	0	0	0	0	0	0	0	0,00	-	0,00	0,00	-	0,00	0,00						

Rencana Kerja Pemerintah Daerah (RKPD) Kabupaten Padang Pariaman Tahun 2025

No.	Sasaran	Kode	Urusan/ Bidang Urusan Pemerintahan Daerah dan	Indikator Kinerja Program (Outcome) / Kegiatan (Output)	Satuan	Target RPJMD Kabupaten pada Tahun 2026 (Akhir Periode RPJMD)		Realisasi Capaian Kinerja RPJMD Kabupaten sampai		Target Kinerja dan Anggaran RKPD Kabupaten Tahun 2023		Realisasi Kinerja Pada Triwulan				Realisasi Capaian Kinerja dan Anggaran RKPD Kabupaten		Tingkat Capaian Kinerja dan Realisasi Anggaran		Realisasi Kinerja dan Anggaran RPJMD Kabupaten s/d Tahun		Tingkat Capaian Kinerja dan Realisasi Anggaran		Perangkat Daerah				
						7		8		9		I		II		III		IV		14		15=14/3*100			16 = 8 + 14		17=16/7 x100%	
						K	Rp.	K	Rp.	K	Rp.	K	Rp.	K	Rp.	K	Rp.	K	Rp.	K	Rp.	K	Rp.		K	Rp.	K	Rp.
			Peningkatan kapasitas dan kompetensi sumber daya manusia bidang lingkungan hidup untuk lembaga kemasyarakatan	Jumlah Lembaga/kelompok Masyarakat/Institusi yang Terdaftar yang Meningkatkan Kapasitas dan Kompetensinya Terkait PPLH	Lembaga	10	136.994.098	0	0	0	0	0	0	0	0	0	0,00	-	0,00	0,00	-	0,00	0,00					
			Pendampingan gerakan peduli lingkungan hidup	Jumlah Pendampingan Pembinaan Gerakan Peduli dan Berbudaya Lingkungan Hidup yang Dilaksanakan	Dokumen	72	190.000.000	0	0	0	0	0	0	0	0	0	0,00	-	0,00	0,00	-	0,00	0,00					
			Penyelenggaraan penyuluhan dan kampanye lingkungan hidup	Jumlah Masyarakat/Kelompok Masyarakat/Pelaku Usaha/Kegiatan yang terlibat	Orang	10	260.000.000	0	0	0	0	0	0	0	0	0	0,00	-	0,00	0,00	-	0,00	0,00					
			PROGRAM PENGHARGAAN LINGKUNGAN HIDUP UNTUK MASYARAKAT			100	291.836.371	100	54.660.800	100	42.000.000						0,00	-	0,00	0,00	100,00	54.660.800	100,00	18,73	DLHPKPP			
			Perhargaan lingkungan hidup tingkat daerah kabupaten/kota			100	291.836.371	100	54.660.800	100	42.000.000						0,00	-	0,00	0,00	100,00	54.660.800	100,00	18,73				
			Penilaian kinerja masyarakat/lembaga masyarakat/dunia usaha/dunia pendidikan/fortropi dalam perlindungan dan pengelolaan lingkungan hidup	Jumlah Masyarakat/Lembaga Ma	Entitas	25	291.836.371	3	54.660.800	5	42.000.000	0	0	5	0	0	1	2.050.000	6,00	2.050.000	0,00	4,88	9,00	56.710.800	36,00	19,43		
			PROGRAM PENANGANAN PENGADUAN LINGKUNGAN HIDUP	Pengaduan masyarakat terkait izin lingkungan, izin PPLH dan PUU LH yang di terbitkan oleh Pemerintah daerah Kabupaten/Kota, lokasi usaha dan dampaknya di Daerah kabupaten/kota.		100	293.497.050	0	0	0	0						0,00	-	0,00	0,00	-	0,00	0,00	DLHPKPP				
			Penyelesaian Pengaduan Masyarakat di Bidang Perlindungan dan Pengelolaan Lingkungan Hidup (PPLH) Kabupaten/Kota			100	293.497.050	0	0	0	0						0,00	-	0,00	0,00	-	0,00	0,00					
			Pengelolaan Pengaduan Masyarakat terhadap PPLH Kabupaten/Kota	Jumlah Pengaduan Masyarakat Terhadap PPLH Kabupaten/Kota yang Ditindaklanjuti/Ditangani	Dokumen	48	100.000.000	0	0	0	0	0	0	0	0	0	0,00	-	0,00	0,00	-	0,00	0,00					
			Koordinasi dan Sinkronisasi Penerapan Sanksi Administrasi, Penyelesaian Sengketa, dan/atau Penyidikan Lingkungan Hidup di Luar Pengadilan atau melalui pengadilan	Jumlah Dokumen Hasil Koordinasi dan Sinkronisasi Penerapan Sanksi Administrasi, Penyelesaian Sengketa, dan/atau Penyidikan Lingkungan Hidup di Luar Pengadilan atau Melalui Pengadilan	Dokumen	72	193.497.050	0	0	0	0	0	0	0	0	0	0,00	-	0,00	0,00	-	0,00	0,00					
URUSAN PEMERINTAHAN BIDANG ADMINISTRASI KEPENDUDUKAN DAN PENCATATAN SIPIL																												
			Program Penunjang Urusan Pemerintah Daerah	Persentase Terpenuhinya Pelayanan Pemerintahan Daerah	%	100	33.876.703.506	100	5.065.938.745	100	5.016.264.925	12	599.757.388	25	1.258.820.927	13	671.979.250	35	1.752.594.935	85,00	4.283.152.500	85,00	85,39	185,00	9.349.091.245	185,00	27,60	DISDUKCAPIL
				Nilai SAKIP Perangkat Daerah Hasil Evaluasi Inspektorat	Indeks	AA		AA		AA		0	0	A	0	A	-	A	A	A	A	A	A	A	-	A	0,00	
				Persentase Temuan BPK yang Ditindaklanjuti	%	100		100		100		0	0	0	0	0	0	0	0	0,00	-	0,00	0,00	100,00	-	100,00	0,00	
			Perencanaan, penganggaran dan Evaluasi Kinerja Perangkat Daerah	Persentase Keselarasan Dokumen Perencanaan dan Penganggaran Perangkat Daerah	%	100	1.147.338.455	100	113.984.500	100	19.714.200	25	-	25	7.755.000	25	9.736.605	25	-	100,00	17.491.605	100,00	88,73	200,00	131.476.105	200,00	11,46	
			Penyusunan Dokumen Perencanaan Perangkat Daerah	Jumlah Dokumen Renstra Renja RKA N+1 RKA Perubahan DPA N+1 DPA Perubahan	Dok	30	275.308.455	11	95.199.500	5	15.549.200	1	-	1	3.590.000	2	9.736.605	2	-	6,00	13.326.605	120,00	85,71	17,00	108.526.105	56,67	39,42	
			Koordinasi dan Penyusunan Laporan Capaian Kinerja dan Ikhtisar Realisasi Kinerja SKPD	Jumlah Dokumen LPPD, Lakip, Lap Capkin, LKPD, LKPJ	Dok	18	153.230.000	5	9.370.000	5	4.165.000	3	-	2	4.165.000	0	-	1	-	6,00	4.165.000	120,00	100,00	11,00	13.535.000	61,11	8,83	

Rencana Kerja Pemerintah Daerah (RKPD) Kabupaten Padang Pariaman Tahun 2025

No.	Sasaran	Kode	Urusan/ Bidang Urusan Pemerintahan Daerah dan	Indikator Kinerja Program (Outcome) / Kegiatan (Output)	Satuan	Target RPJMD Kabupaten pada Tahun 2026 (Akhir Periode RPJMD)		Realisasi Capaian Kinerja RPJMD Kabupaten sampai		Target Kinerja dan Anggaran RKPD Kabupaten Tahun 2023		Realisasi Kinerja Pada Triwulan				Realisasi Capaian Kinerja dan Anggaran RKPD Kabupaten		Tingkat Capaian Kinerja dan Realisasi Anggaran		Realisasi Kinerja dan Anggaran RPJMD Kabupaten s/d Tahun		Tingkat Capaian Kinerja dan Realisasi Anggaran		Perangkat Daerah				
						7		8		9		10		11		12		13		14		15=14/9*100			16 = 8 + 14		17=16/7 x100%	
						K	Rp.	K	Rp.	K	Rp.	K	Rp.	K	Rp.	K	Rp.	K	Rp.	K	Rp.	K	Rp.		K	Rp.	K	Rp.
			Administrasi Keuangan Perangkat Daerah	Persentase Terpenuhiya Administrasi Keuangan Perangkat Daerah	%	100	18.961.390.914	100	5.122.475.590	100	2.361.222.445	16	386.746.449	38	891.765.115	19	440.773.622	21	499.138.341	94,00	2.218.423.527	94,00	93,95	194,00	7.340.899.117	194,00	38,71	
			Penyediaan Gaji dan Tunjangan ASN	Jumlah Pembayaran Gaji Dan Tunjangan Kerja ASN	Bulan	60	18.337.390.914	24	4.939.705.590	12	2.268.082.445	3	371.026.449	3	868.185.115	3	419.333.622	3	467.698.341	12,00	2.126.243.527	100,00	93,75	36,00	7.065.949.117	60,00	38,53	
			Penyediaan Administrasi Pelaksanaan Tugas ASN	Jumlah Pembayaran Honorarium Pengelola Keuangan	Bulan	60	624.000.000	24	182.770.000	12	93.140.000	2	15.720.000	3	23.580.000	3	21.440.000	3	31.440.000	11,00	92.180.000	91,67	98,97	35,00	274.960.000	58,33	44,06	
			Administrasi Kepegawaian Perangkat Daerah	Persentase Terpenuhiya Peningkatan Kapasitas Pegawai Perangkat Daerah	%	100	289.030.000	100	19.690.000	100	118.390.000	0	-	0,04196875	4.968.680	0	-	0	-	0,04	4.968.680	0,04	4,20	100,04	24.658.680	100,04	8,53	
			Pengadaan Pakaian Dinas Beserta Atribut Kelengkapannya	Pengadaan Pakaian Dinas Beserta Atribut Kelengkapannya	Orang	316	104.820.000	30	9.900.000	60	38.500.000	0	-	0	-	0	-	0	-	0,00	-	0,00	0,00	30,00	9.900.000	9,49	9,44	
			Pendidikan dan Pelatihan Pegawai Berdasarkan Tugas dan Fungsi	Pendidikan dan Pelatihan Pegawai Berdasarkan Tugas dan Fungsi	Laporan	0,55	74.000.000	0	-	0	-	0	-	0	-	0	-	0	-	0,00	-	0,00	0,00	0,00	-	0,00	0,00	
			Sosialisasi Peraturan Perundang-Undangan	Jumlah ASN yang mengikuti Sosialisasi Peraturan Perundang-Undangan	ASN	150	42.300.000	3	690.000	30	56.400.000	0	-	0	-	0	-	0	-	0,00	-	0,00	0,00	3,00	690.000	2,00	1,63	
			Bimbingan Teknis Implementasi Peraturan Perundang-undangan	Jumlah ASN (administrator) yang mengikuti Sosialisasi Peraturan Perundang-undangan	ASN	156	246.730.000	16	19.000.000	24	61.990.000	0	-	1	4.968.680	0	-	0	-	1,00	4.968.680	4,17	8,02	17,00	23.968.680	10,90	9,71	
			Administrasi Umum Perangkat Daerah	Persentase Terselenggaranya Pengadministrasian Umum Perangkat Daerah	%	100	1.542.411.649	97,18	717.920.500	100	435.977.600	9,4	41.083.052	2,5	10.829.400	0,8	3.400.000	42	182.940.930	54,70	238.253.382	54,70	54,65	151,88	956.173.882	151,88	61,99	
			Penyediaan Komponen Instalasi Listrik/Penerangan Bangunan Kantor	Jumlah komponen instalasi listrik penerangan bangunan kantor yang disediakan	Paket	16	56.410.000	3	7.984.000	3	9.125.000	0	-	0	-	0	-	2	2.942.000	2,00	2.942.000	66,67	32,24	5,00	10.926.000	31,25	19,37	
			Penyediaan Peralatan Rumah Tangga	Jumlah Penyediaan Peralatan Rumah Tangga	Bulan	60	184.627.449	6	30.462.500	6	29.396.600	0	-	0	-	0	-	3	9.926.380	3,00	9.926.380	50,00	33,77	9,00	40.388.880	15,00	21,88	
			Fasilitas Kunjungan Tamu	Jumlah Makanan dan Minuman yang disediakan	Laporan	60	276.774.200	24	58.660.000	12	35.250.000	3	-	3	2.774.400	3	-	6	20.040.350	15,00	22.814.750	125,00	64,72	39,00	81.474.750	65,00	29,44	
			Penyelenggaraan Rapat Koordinasi dan Konsultasi SKPD	Jumlah Fasilitas Rapat-rapat Koordinasi dan Konsultasi ke luar dan Dalam Daerah	Laporan	60	1.024.600.000	24	620.814.000	12	362.206.000	3	41.083.052	3	8.055.000	3	3.400.000	3	150.032.200	12,00	202.570.252	100,00	55,93	36,00	823.384.252	60,00	80,36	
			Pengadaan Barang Milik Daerah Penunjang Urusan Pemerintah Daerah	Persentase Tersedianya Sarana Prasarana Penunjang Kinerja Aparatur Perangkat Daerah	%	55	315.720.000	99,54	100	70	21.090.000	0	-	0	-	0	-	0,45921053	9.684.750	0,46	9.684.750	0,66	45,92	100,00	9.684.850	181,82	3,07	
			Pengadaan Kendaraan Perorangan Dinas atau Kendaraan Dinas Jabatan	Jumlah Kendaraan Dinas R4/R2 yang dibeli	Unit	5	1.027.770.678	0	-	0	-	0	-	0	-	0	-	0	-	0,00	-	0,00	0,00	0,00	-	0,00	0,00	
			Pengadaan Mebel	Jumlah Paket Mebel	Paket	6	78.963.784	3	24.700.000	3	31.365.000	3	-	0	-	0	-	2	8.880.000	5,00	8.880.000	166,67	28,31	8,00	33.580.000	133,33	42,53	
			Pengadaan peralatan dan mesin lainnya	Jumlah paket peralatan dan mesin yang di beli	Paket	5	324.100.000	0	-	0	-	0	-	0	-	0	-	0	-	0,00	-	0,00	0,00	0,00	-	0,00	0,00	
			Pengadaan Sarana dan Prasarana Gedung Kantor atau Banunan Lainnya	Jumlah Sarana dan Prasarana Gedung Kantor atau Bangunan Lainnya	Paket	15	339.470.066	1	32.391.700	6	109.371.000	0	-	0	-	0	-	1	103.940.900	1,00	103.940.900	16,67	95,04	2,00	136.332.600	13,33	40,16	
			Pengadaan Sarana dan Prasarana Pendukung Gedung Kantor atau bangunan Lainnya (2.07.11)	Jumlah Sarana dan Prasarana Pendukung Gedung Kantor atau Bangunan Lainnya	Unit	20	315.720.000	12	285.068.470	2	21.090.000	1	-	0	-	0	-	1	9.684.750	2,00	9.684.750	100,00	45,92	14,00	294.753.220	70,00	93,36	
			Penyediaan Jasa Penunjang Urusan Pemerintahan Daerah	Persentase Tersedianya Jasa Penunjang Urusan Pemerintah Daerah	%	90	5.974.257.000	90	1.699.143.900	95	1.876.942.680	9	171.642.887	18	331.246.232	30	203.788.873	53	990.539.394	110,00	1.697.217.386	115,79	90,42	200,00	3.396.361.286	222,22	56,85	
			Penyediaan jasa surat menyurat	Jumlah penyediaan jasa surat menyurat	Bulan	60	575.291.000	12	264.889.900	12	804.207.560	1	1.650.000	4	11.081.436	4	19.890.936	3	619.182.905	12,00	651.805.277	100,00	81,05	24,00	916.695.177	40,00	159,34	
			Penyediaan jasa komunikasi, sumber daya air dan listrik	Jumlah penyediaan Jasa Komunikasi, Sumber Daya Air dan listrik	Bulan	60	1.030.400.000	12	333.465.000	12	180.500.000	3	37.055.887	3	42.983.796	3	37.853.937	3	60.981.070	12,00	178.874.690	100,00	99,10	24,00	512.339.690	40,00	49,72	
			Penyediaan Jasa Peralatan dan Perlengkapan Kantor	Jumlah Penyediaan Jasa Peralatan dan Perlengkapan Kantor	Bulan	60	186.700.000	24	53.655.000	12	12.000.000	0	-	0	-	0	-	0	-	0,00	-	0,00	0,00	24,00	53.655.000	40,00	28,74	
			Penyediaan Jasa Pelayanan Umum Kantor	Jumlah tenaga Swakeelola, Tenaga IT, Sopir, dan Kebersihan perkantoran	Non ASN	180	4.181.866.000	36	1.047.134.000	36	880.235.120	36	132.937.000	36	277.181.000	36	146.044.000	36	310.375.419	144,00	866.537.419	400,00	98,44	180,00	1.913.671.419	100,00	45,76	
			Pemeliharaan Barang Milik Daerah Penunjang Urusan Pemerintahan Daerah	Persentase Terlaksananya Pemeliharaan Barang Milik Daerah	%	80	949.585.000	80	335.782.000	80	182.928.000	0,2	285.000	6,7	12.256.500	30	14.280.150	38	70.291.520	74,90	97.113.170	93,63	53,09	154,90	432.895.170	193,63	45,59	

Rencana Kerja Pemerintah Daerah (RKPD) Kabupaten Padang Pariaman Tahun 2025

No.	Sasaran	Kode	Urusan/ Bidang Urusan Pemerintahan Daerah dan	Indikator Kinerja Program (Outcome) / Kegiatan (Output)	Satuan	Target RPJMD Kabupaten pada Tahun 2026 (Akhir Periode RPJMD)		Realisasi Capaian Kinerja RPJMD Kabupaten sampai		Target Kinerja dan Anggaran RKPD Kabupaten Tahun 2023		Realisasi Kinerja Pada Triwulan				Realisasi Capaian Kinerja dan Anggaran RKPD Kabupaten		Tingkat Capaian Kinerja dan Realisasi Anggaran		Realisasi Kinerja dan Anggaran RPJMD Kabupaten s/d Tahun		Tingkat Capaian Kinerja dan Realisasi Anggaran		Perangkat Daerah				
						7		8		9		10		11		12		13		14		15=14/9*100			16 = 8 + 14		17=16/7 x100%	
						K	Rp.	K	Rp.	K	Rp.	K	Rp.	K	Rp.	K	Rp.	K	Rp.	K	Rp.	K	Rp.		K	Rp.	K	Rp.
			Jasa Pemeliharaan Biaya Pemeliharaan dan Pajak Kendaraan Perorangan Dinas atau Kendaraan Dinas Jabatan	Jumlah Jasa Pemeliharaan, Biaya Pemeliharaan dan Pajak Kendaraan Perorangan Dinas atau Kendaraan Dinas Jabatan	Unit	7	579.043.000	7	264.312.000	6	41.800.000	1	285.000	2	480.000	0	-	3	22.574.950	6,00	23.339.950	100,00	55,84	13,00	287.651.950	185,71	49,68	
			Pemeliharaan/Rehabilitasi Sarana dan Prasarana Gedung Kantor atau Bangunan Lainnya yang Pemeliharaan/Rehabilitasi	Jumlah Sarana dan Prasarana Gedung Kantor atau Bangunan Lainnya yang Pemeliharaan/Rehabilitasi	Unit Gedung	3	144.720.000	3	31.000.000	3	85.428.000	0	-	1	8.347.500	1	11.100.000	1	32.220.950	3,00	51.668.450	100,00	60,48	6,00	82.668.450	200,00	57,12	
			Pemeliharaan/Rehabilitasi Sarana dan Prasarana Gedung Kantor atau Bangunan Lainnya yang dipelihara/Rehabilitasi	Jumlah Pemeliharaan/Rehabilitasi Sarana dan Prasarana Gedung Kantor atau Bangunan Lainnya yang dipelihara/Rehabilitasi	Unit	30	225.822.000	30	40.470.000	40	55.700.000	0	-	6	3.429.000	10	3.180.150	14	15.495.620	30,00	22.104.770	75,00	39,69	60,00	62.574.770	200,00	27,71	
			PROGRAM PENDAFTARAN PENDUDUK	Persentase Penerbitan KTP EL	%	99	2.141.977.564	98,94	1.377.048.000	99	67.017.200	97,75	360.000	101,07	33.661.906	99,29	26.593.440	101,57	2.378.960	399,68	62.994.306	403,72	94,00	498,62	1.440.042.306	503,66	67,23	DISDUKCAPIL
				Persentase Penerbitan KK	%	100	100	100	67.017.200	100	360.000	100	33.661.906	100	26.593.440	100	2.378.960	400,00	-	400,00	500,00	-	500,00	-	500,00			
				Persentase Penerbitan KIA	%	40	40,33	45	67.017.200	5,84	360.000	5,73	33.661.906	1,44	26.593.440	1,01	2.378.960	13,82	-	30,71	54,15	-	135,38					
			Pelayanan Pendaftaran Penduduk	Persentase Pelayanan Pendaftaran Penduduk	%	100	1.323.736.000	100	460.157.750	100	67.017.200	0,54	360.000	50	33.661.906	30	26.593.440	4	2.378.960	84,54	62.994.306	84,54	94,00	184,54	523.152.056	184,54	39,52	
			Pendataan Penduduk Non Permanen dan Rentan Administrasi Kependudukan	Jumlah Dokumen untuk pelayanan penduduk non permanen dan rentan administrasi kependudukan	Dokumen	3	152.153.000	1	19.757.750	0	-	0	-	0	-	0	-	0	-	0,00	-	-	1,00	19.757.750	33,33	12,99		
			Pencatatan, Penatausahaan dan Penerbitan Dokumen atas Pendaftaran Penduduk	Jumlah dokumen yang diterbitkan atas pendaftaran penduduk	Dokumen	400000	485.881.800	80000	440.400.000	0	-	0	-	0	-	0	-	0	-	0,00	-	-	80000,00	440.400.000	20,00	90,64		
			Penyelesaian Masalah Pendaftaran Penduduk	Jumlah pengaduan pendaftaran penduduk yang diselesaikan	Laporan	8000	63.581.700	0	-	0	-	0	-	0	-	0	-	0	-	0,00	-	-	0,00	-	0,00	0,00		
			Peningkatan Pelayanan Pendaftaran Penduduk	Jumlah laporan hasil peningkatan pelayanan pendaftaran penduduk	Laporan	260	114.100.000	0	-	80	67.017.200	20	360.000	40	33.661.906	23	26.593.440	6	2.378.960	89,00	62.994.306	111,25	94,00	89,00	62.994.306	34,23	55,21	
			Pencatatan, Penatausahaan dan Penerbitan Dokumen atas Pelaporan Peristiwa Kependudukan	Jumlah penerbitan dokumen atas pelaporan peristiwa kependudukan	Dokumen	800	56.196.000	0	-	0	-	0	-	0	-	0	-	0	-	0,00	-	-	0,00	-	0,00	0,00		
			Pencatatan atas Pelaporan Peristiwa Kependudukan	Jumlah pelaporan peristiwa kependudukan yang di dokumentasikan	Dokumen	800	47.407.000	0	-	0	-	0	-	0	-	0	-	0	-	0,00	-	-	0,00	-	0,00	0,00		
			Penerbitan Dokumen atas Hasil Pelaporan Peristiwa Kependudukan	Jumlah penerbitan dokumen atas pelaporan peristiwa kependudukan	Dokumen	800	25.525.500	0	-	0	-	0	-	0	-	0	-	0	-	0,00	-	-	0,00	-	0,00	0,00		
			Pengumpulan, Analisis, dan Diseminasi Data terkait Pendaftaran dan Perkembangan Penduduk	Jumlah data terkait pendaftaran dan perkembangan penduduk yang di analisis dan diseminasi	Jiwa	434696	25.800.000	0	-	0	-	0	-	0	-	0	-	0	-	0,00	-	-	0,00	-	0,00	0,00		
			Penataan Pendaftaran Penduduk	Persentase pendaftaran penduduk yang dilakukan penataan	%	100	596.532.738	100	-	0	-	0	-	0	-	0	-	0	-	0,00	-	-	100,00	-	100,00	0,00		
			Penyusunan Tata Cara Perencanaan, Pelaksanaan, Pemantauan, Evaluasi, Pengendalian, dan Pelaporan Penyelenggaraan Adminduk Terkait Pendaftaran Penduduk	Jumlah SOP Pendaftaran Penduduk yang di revisi	Dokumen	120	54.878.500	0	-	0	-	0	-	0	-	0	-	0	-	0,00	-	-	0,00	-	0,00	0,00		
			Pengadaan Dokumen Kependudukan selain Blangko KTP-El, Formulir, dan Buku terkait Pendaftaran Penduduk sesuai dengan Kebutuhan	Jumlah pengadaan dokumen terkait pendaftaran penduduk yang dilaksanakan	Paket	4	541.654.238	0	-	0	-	0	-	0	-	0	-	0	-	0,00	-	-	0,00	-	0,00	0,00		
			Penyelenggaraan Pendaftaran Penduduk	Persentase Penyelenggaraan Pendaftaran Penduduk yang dilaksanakan	%	60	510.257.926	100	99.545.100	0	-	0	-	0	-	0	-	0	-	0,00	-	-	100,00	99.545.100	166,67	19,51		

Rencana Kerja Pemerintah Daerah (RKPD) Kabupaten Padang Pariaman Tahun 2025

No.	Sasaran	Kode	Urusan/ Bidang Urusan Pemerintahan Daerah dan	Indikator Kinerja Program (Outcome) / Kegiatan (Output)	Satuan	Target RPJMD Kabupaten pada Tahun 2026 (Akhir Periode RPJMD)		Realisasi Capaian Kinerja RPJMD Kabupaten sampai		Target Kinerja dan Anggaran RKPD Kabupaten Tahun 2023		Realisasi Kinerja Pada Triwulan				Realisasi Capaian Kinerja dan Anggaran RKPD Kabupaten		Tingkat Capaian Kinerja dan Realisasi Anggaran		Realisasi Kinerja dan Anggaran RPJMD Kabupaten s/d Tahun		Tingkat Capaian Kinerja dan Realisasi Anggaran		Perangkat Daerah				
						K	Rp.	K	Rp.	K	Rp.	I				II		III		IV		15=14/9*100			16 = 8 + 14		17=16/7 x100%	
												K	Rp.	K	Rp.	K	Rp.	K	Rp.	K	Rp.	K	Rp.		K	Rp.	K	Rp.
			Koordinasi Antar Lembaga Pemerintah dan Lembaga Non-Pemerintah di Kabupaten/Kota dalam Penerbitan Pelayanan Pendaftaran Penduduk	Jumlah koordinasi yang dilaksanakan dengan lembaga lainnnya dalam penerbitan pelayanan pendaftaran penduduk	Laporan	60	36.640.000	0	-	0	-	0	-	0	-	0	-	0,00	-	0,00	-	0,00	0,00					
			Pelayanan secara Aktif Pendaftaran Peristiwa Kependudukan dan Pencatatan Peristiwa Penting Terkait Pendaftaran Penduduk	Jumlah pelayanan penduduk terkait pencatatan peristiwa penting terkait pendaftaran penduduk	Laporan	515	197.374.311	103	99.545.100	0	-	0	-	0	-	0	-	0,00	-	103,00	99.545.100	20,00	50,43					
			Fasilitasi Pendaftaran Penduduk	Jumlah fasilitasi terkait pendaftaran penduduk	Laporan	600	43.000.000	0	-	0	-	0	-	0	-	0	-	0,00	-	0,00	-	0,00	0,00					
			Penyelenggaraan Pemanfaatan Data Kependudukan Terkait Pendaftaran Penduduk	Jumlah penyelenggaraan pemanfaatan data kependudukan terkait pendaftaran penduduk	Dokumen	15	36.160.000	0	-	0	-	0	-	0	-	0	-	0,00	-	0,00	-	0,00	0,00					
			Sosialisasi Pendaftaran Penduduk	Jumlah sosialisasi yang dilaksanakan	Laporan	5	49.323.615	0	-	0	-	0	-	0	-	0	-	0,00	-	0,00	-	0,00	0,00					
			Kerja Sama dengan Organisasi Kemasyarakatan dan Perguruan Tinggi terkait Pendaftaran Penduduk	Jumlah kerjasama dengan organisasi kemasyarakatan dan Perguruan Tinggi terkait pendaftaran penduduk	Dokumen	4	33.500.000	0	-	0	-	0	-	0	-	0	-	0,00	-	0,00	-	0,00	0,00					
			Komunikasi, Informasi, dan Edukasi Kepada Pemangku Kepentingan dan Masyarakat terkait Pendaftaran Penduduk	Jumlah pertemuan dan pembinaan terkait pendaftaran penduduk terhadap pemangku kepentingan	Laporan	4	94.600.000	0	-	0	-	0	-	0	-	0	-	0,00	-	0,00	-	0,00	0,00					
			Penyajian Data Kependudukan yang Akurat dan dapat Dipertanggungjawabkan Terkait Pendaftaran Penduduk	Jumlah data kependudukan terkait pendaftaran penduduk yang disusun	Dokumen	4	19.660.000	0	-	0	-	0	-	0	-	0	-	0,00	-	0,00	-	0,00	0,00					
			Pembinaan dan Pengawasan Penyelenggaraan Pendaftaran Penduduk	Persentase Pembinaan dan Pengawasan Pendaftaran Penduduk yang dilaksanakan	%	80	159.146.000	0	-	0	-	0	-	0	-	0	-	0,00	-	0,00	-	0,00	0,00					
			Pengelolaan dan Pelaporan Penggunaan Blangko Dokumen Kependudukan, Formulir, dan Buku untuk Pelayanan Pendaftaran Penduduk	Jumlah laporan penggunaan blanko Dokumen Kependudukan, formulir dan buku pelayanan pendaftaran penduduk	Laporan	96	27.846.000	0	-	0	-	0	-	0	-	0	-	0,00	-	0,00	-	0,00	0,00					
			Pembinaan dan Pengawasan terkait Pendaftaran Penduduk	Jumlah Nagari yang dilakukan pembinaan dan pengawasan terkait pendaftaran penduduk	Laporan	412	56.000.000	0	-	0	-	0	-	0	-	0	-	0,00	-	0,00	-	0,00	0,00					
			Bimbingan Teknis terkait Pendaftaran Penduduk	Jumlah pegawai yang mengikuti Bimtek pendaftaran penduduk	Orang	120	75.300.000	0	-	0	-	0	-	0	-	0	-	0,00	-	0,00	-	0,00	0,00					
			PROGRAM PENCATATAN SIPIIL	Persentase penerbitan akta kelahiran umu 0-18 Tahun	%	93		97,06		97	97,63	112,4		113,98		114,82	438,83	376.534.852	452,40	98,78	535,89	795.503.859	576,23	70,97	DISDUKCAPIL			
				Persentase Penerbitan akta perkawinan pada semua pasangan yang perkawinannya dilaporkan	%	100	1.120.906.862	100	418.969.007	100	381.202.706	100		100	70.844.560	100	171.908.248	100		133.782.044	400,00	-	400,00	500,00	-	500,00		
				Persentase penerbitan akta kematian pada semua individu yang kematiannya dilaporkan	%	100		100		100		100		100		100		400,00	-	400,00		500,00	-	500,00				
				Persentase Penerbitan KTP EL		99		98,68		99							0,00	-	0,00		98,68	-	99,68					
				Persentase Penerbitan KK		100		99,31		100							0,00	-	0,00		99,31	-	99,31					
				Persentase Penerbitan KIA		30		20,06		30							0,00	-	0,00		20,06	-	66,87					
			Pelayanan Pencatatan Sipil	Jumlah penerbitan akta pencatatan sipil yang dihasilkan	Dokumen	600000	436.008.663	23750	217.200.000	3220	31.200.000	0	-	0	-	0,95758013	29.876.500	0,96	29.876.500	0,03	95,76	23750,96	247.076.500	3,96	56,67			
			Pencatatan, Penatausahaan dan Penerbitan Dokumen atas Pelaporan Peristiwa Penting	Jumlah penerbitan dokumen yang dicetak	Dokumen	85000	205.250.000	13450	174.000.000	0	-	0	-	0	-	0	-	0,00	-	13450,00	174.000.000	15,82	84,77					

Rencana Kerja Pemerintah Daerah (RKPD) Kabupaten Padang Pariaman Tahun 2025

No.	Sasaran	Kode	Urusan/ Bidang Urusan Pemerintahan Daerah dan	Indikator Kinerja Program (Outcome) / Kegiatan (Output)	Satuan	Target RPJMD Kabupaten pada Tahun 2026 (Akhir Periode RPJMD)		Realisasi Capaian Kinerja RPJMD Kabupaten sampai		Target Kinerja dan Anggaran RKPD Kabupaten Tahun 2023		Realisasi Kinerja Pada Triwulan				Realisasi Capaian Kinerja dan Anggaran RKPD Kabupaten		Tingkat Capaian Kinerja dan Realisasi Anggaran		Realisasi Kinerja dan Anggaran RPJMD Kabupaten s/d Tahun		Tingkat Capaian Kinerja dan Realisasi Anggaran		Perangkat Daerah																																																																																																																																																																																																																																																																																																																																																																																																																																																																																																																																																																																																																																																																																																																																																																																																																																																																																																																																																																																																																																																																																																																																																																																																																																																																																																										
						7		8		9		10		11		12		13		14		15=14/8*100			16 = 8 + 14		17=16/7 x100%																																																																																																																																																																																																																																																																																																																																																																																																																																																																																																																																																																																																																																																																																																																																																																																																																																																																																																																																																																																																																																																																																																																																																																																																																																																																																																							
						K	Rp.	K	Rp.	K	Rp.	K	Rp.	K	Rp.	K	Rp.	K	Rp.	K	Rp.	K	Rp.		K	Rp.	K	Rp.																																																																																																																																																																																																																																																																																																																																																																																																																																																																																																																																																																																																																																																																																																																																																																																																																																																																																																																																																																																																																																																																																																																																																																																																																																																																																																						
1	2	3	4	5	6	7	8	9	10	11	12	13	14	15	16	17	18	19	20	21	22	23	24	25	26	27	28	29	30	31	32	33	34	35	36	37	38	39	40	41	42	43	44	45	46	47	48	49	50	51	52	53	54	55	56	57	58	59	60	61	62	63	64	65	66	67	68	69	70	71	72	73	74	75	76	77	78	79	80	81	82	83	84	85	86	87	88	89	90	91	92	93	94	95	96	97	98	99	100	101	102	103	104	105	106	107	108	109	110	111	112	113	114	115	116	117	118	119	120	121	122	123	124	125	126	127	128	129	130	131	132	133	134	135	136	137	138	139	140	141	142	143	144	145	146	147	148	149	150	151	152	153	154	155	156	157	158	159	160	161	162	163	164	165	166	167	168	169	170	171	172	173	174	175	176	177	178	179	180	181	182	183	184	185	186	187	188	189	190	191	192	193	194	195	196	197	198	199	200	201	202	203	204	205	206	207	208	209	210	211	212	213	214	215	216	217	218	219	220	221	222	223	224	225	226	227	228	229	230	231	232	233	234	235	236	237	238	239	240	241	242	243	244	245	246	247	248	249	250	251	252	253	254	255	256	257	258	259	260	261	262	263	264	265	266	267	268	269	270	271	272	273	274	275	276	277	278	279	280	281	282	283	284	285	286	287	288	289	290	291	292	293	294	295	296	297	298	299	300	301	302	303	304	305	306	307	308	309	310	311	312	313	314	315	316	317	318	319	320	321	322	323	324	325	326	327	328	329	330	331	332	333	334	335	336	337	338	339	340	341	342	343	344	345	346	347	348	349	350	351	352	353	354	355	356	357	358	359	360	361	362	363	364	365	366	367	368	369	370	371	372	373	374	375	376	377	378	379	380	381	382	383	384	385	386	387	388	389	390	391	392	393	394	395	396	397	398	399	400	401	402	403	404	405	406	407	408	409	410	411	412	413	414	415	416	417	418	419	420	421	422	423	424	425	426	427	428	429	430	431	432	433	434	435	436	437	438	439	440	441	442	443	444	445	446	447	448	449	450	451	452	453	454	455	456	457	458	459	460	461	462	463	464	465	466	467	468	469	470	471	472	473	474	475	476	477	478	479	480	481	482	483	484	485	486	487	488	489	490	491	492	493	494	495	496	497	498	499	500	501	502	503	504	505	506	507	508	509	510	511	512	513	514	515	516	517	518	519	520	521	522	523	524	525	526	527	528	529	530	531	532	533	534	535	536	537	538	539	540	541	542	543	544	545	546	547	548	549	550	551	552	553	554	555	556	557	558	559	560	561	562	563	564	565	566	567	568	569	570	571	572	573	574	575	576	577	578	579	580	581	582	583	584	585	586	587	588	589	590	591	592	593	594	595	596	597	598	599	600	601	602	603	604	605	606	607	608	609	610	611	612	613	614	615	616	617	618	619	620	621	622	623	624	625	626	627	628	629	630	631	632	633	634	635	636	637	638	639	640	641	642	643	644	645	646	647	648	649	650	651	652	653	654	655	656	657	658	659	660	661	662	663	664	665	666	667	668	669	670	671	672	673	674	675	676	677	678	679	680	681	682	683	684	685	686	687	688	689	690	691	692	693	694	695	696	697	698	699	700	701	702	703	704	705	706	707	708	709	710	711	712	713	714	715	716	717	718	719	720	721	722	723	724	725	726	727	728	729	730	731	732	733	734	735	736	737	738	739	740	741	742	743	744	745	746	747	748	749	750	751	752	753	754	755	756	757	758	759	760	761	762	763	764	765	766	767	768	769	770	771	772	773	774	775	776	777	778	779	780	781	782	783	784	785	786	787	788	789	790	791	792	793	794	795	796	797	798	799	800	801	802	803	804	805	806	807	808	809	810	811	812	813	814	815	816	817	818	819	820	821	822	823	824	825	826	827	828	829	830	831	832	833	834	835	836	837	838	839	840	841	842	843	844	845	846	847	848	849	850	851	852	853	854	855	856	857	858	859	860	861	862	863	864	865	866	867	868	869	870	871	872	873	874	875	876	877	878	879	880	881	882	883	884	885	886	887	888	889	890	891	892	893	894	895	896	897	898	899	900	901	902	903	904	905	906	907	908	909	910	911	912	913	914	915	916	917	918	919	920	921	922	923	924	925	926	927	928	929	930	931	932	933	934	935	936	937	938	939	940	941	942	943	944	945	946	947	948	949	950	951	952	953	954	955	956	957	958	959	960	961	962	963	964	965	966	967	968	969	970	971	972	973	974	975	976	977	978	979	980	981	982	983	984	985	986	987	988	989	990	991	992	993	994	995	996	997	998	999	1000	1001	1002	1003	1004	1005	1006	1007	1008	1009	1010	1011	1012	1013	1014	1015	1016	1017	1018	1019	1020	1021	1022	1023	1024	1025	1026	1027	1028	1029	1030	1031	1032	1033	1034	1035	1036	1037	1038	1039	1040	1041	1042	1043	1044	1045	1046	1047	1048	1049	1050	1051	1052	1053	1054	1055	1056	1057	1058	1059	1060	1061	1062	1063	1064	1065	1066	1067	1068	1069	1070	1071	1072	1073	1074	1075	1076	1077	1078	1079	1080	1081	1082	1083	1084	1085	1086	1087	1088	1089	1090	1091	1092	1093	1094	1095	1096	1097	1098	1099	1100	1101	1102	1103	1104	1105	1106	1107	1108	1109	1110	1111	1112	1113	1114	1115	1116	1117	1118	1119	1120	1121	1122	1123	1124	1125	1126	1127	1128	1129	1130	1131	1132	1133	1134	1135	1136	1137	1138	1139	1140	1141	1142	1143	1144	1145	1146	1147	1148	1149	1150	1151	1152	1153	1154	1155	1156	1157	1158	1159	1160	1161	1162	1163	1164	1165	1166	1167	1168	1169	1170	1171	1172	1173	1174	1175	1176	1177	1178	1179	1180	1181	1182	1183	1184	1185	1186	1187	1188	1189	1190	1191	1192	1193	1194	1195	1196	1197	1198	1199	1200	1201	1202	1203	1204	1205	1206	1207	1208	1209	1210	1211	1212	1213	1214	1215	1216	1217	1218	1219	1220	1221	1222	1223	1224	1225	1226	1227	1228	1229	1230	1231	1232	1233	1234	1235	1236	1237	1238	1239	1240	1241	1242	1243	1244	1245	1246	1247	1248	1249	1250	1251	1252	1253	1254	1255	1256	1257	1258	1259	1260	1261	1262	1263	1264	1265	1266	1267	1268	1269	1270	1271	1272	1273	1274	1275	1276	1277	1278	1279	1280	1281	1282	12

Rencana Kerja Pemerintah Daerah (RKPD) Kabupaten Padang Pariaman Tahun 2025

No.	Sasaran	Kode	Urusan/ Bidang Urusan Pemerintahan Daerah dan	Indikator Kinerja Program (Outcome) / Kegiatan (Output)	Satuan	Target RPJMD Kabupaten pada Tahun 2026 (Akhir Periode RPJMD)		Realisasi Capaian Kinerja RPJMD Kabupaten sampai		Target Kinerja dan Anggaran RKPd Kabupaten Tahun 2023		Realisasi Kinerja Pada Triwulan				Realisasi Capaian Kinerja dan Anggaran RKPd Kabupaten		Tingkat Capaian Kinerja dan Realisasi Anggaran		Realisasi Kinerja dan Anggaran RPJMD Kabupaten s/d Tahun		Tingkat Capaian Kinerja dan Realisasi Anggaran		Perangkat Daerah				
						7		8		9		I		II		III		IV		14		15=14/3*100			16 = 8 + 14		17=16/7 x100%	
						K	Rp.	K	Rp.	K	Rp.	K	Rp.	K	Rp.	K	Rp.	K	Rp.	K	Rp.	K	Rp.		K	Rp.	K	Rp.
			Penyelenggaraan Pemanfaatan Data Kependudukan terkait Pencatatan Sipil	Jumlah laporan pemanfaatan data disusun	Laporan	32	37.370.000	0	-	0	-	0	-	0	-	0	-	0,00	-			0,00	-	0,00	0,00			
			Sosialisasi terkait Pencatatan Sipil	Jumlah peserta yang mengikuti sosialisasi	ASN	140	50.850.000	0	-	0	-	0	-	0	-	0	-	0,00	-			0,00	-	0,00	0,00			
			Kerja Sama dengan Organisasi Kemasyarakatan dan Perguruan Tinggi terkait Pencatatan Sipil	Jumlah Kerja Sama dengan Organisasi kemasyarakatan dan Perguruan Tinggi yang dilaksanakan	Dokumen	12	11.160.000	0	-	0	-	0	-	0	-	0	-	0,00	-			0,00	-	0,00	0,00			
			Komunikasi, Informasi, dan Edukasi kepada Pemangku Kepentingan dan Masyarakat terkait Pencatatan Sipil	Jumlah sosialisasi yang dilaksanakan	Laporan	10	41.470.485	0	-	0	-	0	-	0	-	0	-	0,00	-			0,00	-	0,00	0,00			
			Penyajian Data Kependudukan yang Akurat dan dapat Dipertanggungjawabkan terkait Pencatatan Sipil	Jumlah data kependudukan pencatatan sipil yang disajikan	Dokumen	500000	28.000.000	0	-	0	-	0	-	0	-	0	-	0,00	-	#DIV/0!	#DIV/0!	0,00	-	0,00	0,00			
			Pembinaan dan Pengawasan Penyelenggaraan Pencatatan Sipil	Persentase pembinaan dan pengawasan yang dilaksanakan	%	55	113.727.047	0	-	100	350.002.706	0	-	20	70.844.560	49	171.908.248	31	103.905.544	100,00	346.658.352	100,00	99,04	100,00	346.658.352	181,82	304,82	
			Pengelolaan dan Pelaporan Penggunaan Blangko Dokumen Kependudukan, Formulir, dan Buku untuk Pelayanan Pencatatan Sipil	Jumlah laporan penggunaan blangko kependudukan	Jiwa	434696	14.982.047	0	-	0	-	0	-	0	-	0	-	0,00	-			0,00	-	0,00	0,00			
			Pembinaan dan Pengawasan terkait Pencatatan Sipil	Jumlah sosialisasi pembinaan dan pengawasan pencatatan sipil	Kali	4	31.245.000	0	-	0	-	0	-	0	-	0	-	0,00	-			0,00	-	0,00	0,00			
			Supervisi Bersama dengan Kantor Kementerian yang Menyelenggarakan Urusan Pemerintahan di Bidang Agama Kabupaten/Kota dan Pengadilan Agama mengenai Pelaporan Pencatatan Nikah, Talak, Cerai, dan Rujuk bagi Penduduk yang Beragama Islam dalam rangka Pembangunan Basis Data Kependudukan terkait Pencatatan Sipil	Jumlah pengawasan dengan kementerian agama mengenai pelaporan pencatatan nikah, talak, cerai, rujuk bagi penduduk yang beragama islam dalam rangka pembangunan basis data kependudukan terkait pencatatan sipil	KUA	51	33.100.000	0	-	0	-	0	-	0	-	0	-	0,00	-			0,00	-	0,00	0,00			
			Bimbingan Teknis terkait Pencatatan Sipil	Jumlah Petugas Bimbingan Teknis Pencatatan Sipil yang diikuti/dilaksanakan	ASN	32	34.400.000	0	-	8	350.002.706	0	-	6	70.844.560	2	171.908.248	0	103.905.544	8,00	346.658.352	100,00	99,04	8,00	346.658.352	25,00	1007,73	
			PROGRAM PENGELOLAAN INFORMASI ADMINISTRASI KEPENDUDUKAN	Jumlah Perangkat Daerah yang memanfaatkan data kependudukan untuk pelayanan publik	OPD	26		23	2	1		0	0	0	0	0	1,00	28.860.000	50,00	85,08	24,00	321.001.000	92,31	32,10	DISDUKCAPIL			
				Jumlah inovasi daerah dalam peningkatan kualitas Pelayanan Publik dan Reformasi Birokrasi di Bidang administrasi Kependudukan dan Pencatatan Sipil	Buku	45	999.891.140	88	75	15	33.920.000	860.000	63	4.000.000	0	860.000	0	78,00	-	104,00	166,00	-	368,89					
			Penyelenggaraan Pengelolaan Informasi Administrasi Kependudukan	Persentase penyelenggaraan PIAK	%	80	1.265.021.736	80	253.246.000	80	29.860.000	2,88	860.000	9	2.690.000	3	860.000	77	23.140.000	91,88	27.550.000	114,85	92,26	171,88	280.796.000	214,85	22,20	
			Koordinasi Antar Lembaga Pemerintah dan Lembaga Non-Pemerintah di Kabupaten/Kota dalam Penerbitan Pengelolaan Informasi Administrasi	Jumlah Koordinasi Antar Lembaga Pemerintah dan Lembaga Non-Pemerintah di Kabupaten/Kota dalam Penerbitan Pengelolaan Informasi Administrasi	Laporan	26	5.640.000	26	5.670.000	0	-	0	-	0	-	0	-	0,00	-			26,00	5.670.000	100,00	100,53			
			Penerimaan dan Permintaan Data Kependudukan dari Perwakilan Republik Indonesia Melalui Menteri Terkait Pencatatan Sipil	Jumlah data penduduk yang dilaporkan	Laporan	66	53.735.611	0	-	0	-	0	-	0	-	0	-	0,00	-			0,00	-	0,00	0,00			

Rencana Kerja Pemerintah Daerah (RKPD) Kabupaten Padang Pariaman Tahun 2025

No.	Sasaran	Kode	Urusan/ Bidang Urusan Pemerintahan Daerah dan	Indikator Kinerja Program (Outcome) / Kegiatan (Output)	Satuan	Target RPJMD Kabupaten pada Tahun 2026 (Akhir Periode RPJMD)		Realisasi Capaian Kinerja RPJMD Kabupaten sampai		Target Kinerja dan Anggaran RKPD Kabupaten Tahun 2023		Realisasi Kinerja Pada Triwulan				Realisasi Capaian Kinerja dan Anggaran RKPD Kabupaten		Tingkat Capaian Kinerja dan Realisasi Anggaran		Realisasi Kinerja dan Anggaran RPJMD Kabupaten s/d Tahun		Tingkat Capaian Kinerja dan Realisasi Anggaran		Perangkat Daerah																																																																																																																																																																																																																																																																																																																																																																																																																																																																																																																																																																																																																																																																																																																																																																																																																																																																																																																																																																																																																																																																																																																																																																																																																																																																																																										
						K	Rp.	K	Rp.	K	Rp.	I		II		III		IV		K	Rp.	15=14/9*100			16 = 8 + 14		17=16/7 x100%																																																																																																																																																																																																																																																																																																																																																																																																																																																																																																																																																																																																																																																																																																																																																																																																																																																																																																																																																																																																																																																																																																																																																																																																																																																																																																							
												K	Rp.	K	Rp.	K	Rp.	K	Rp.			K	Rp.		K	Rp.	K	Rp.	K	Rp.																																																																																																																																																																																																																																																																																																																																																																																																																																																																																																																																																																																																																																																																																																																																																																																																																																																																																																																																																																																																																																																																																																																																																																																																																																																																																																				
1	2	3	4	5	6	7	8	9	10	11	12	13	14	15	16	17	18	19	20	21	22	23	24	25	26	27	28	29	30	31	32	33	34	35	36	37	38	39	40	41	42	43	44	45	46	47	48	49	50	51	52	53	54	55	56	57	58	59	60	61	62	63	64	65	66	67	68	69	70	71	72	73	74	75	76	77	78	79	80	81	82	83	84	85	86	87	88	89	90	91	92	93	94	95	96	97	98	99	100	101	102	103	104	105	106	107	108	109	110	111	112	113	114	115	116	117	118	119	120	121	122	123	124	125	126	127	128	129	130	131	132	133	134	135	136	137	138	139	140	141	142	143	144	145	146	147	148	149	150	151	152	153	154	155	156	157	158	159	160	161	162	163	164	165	166	167	168	169	170	171	172	173	174	175	176	177	178	179	180	181	182	183	184	185	186	187	188	189	190	191	192	193	194	195	196	197	198	199	200	201	202	203	204	205	206	207	208	209	210	211	212	213	214	215	216	217	218	219	220	221	222	223	224	225	226	227	228	229	230	231	232	233	234	235	236	237	238	239	240	241	242	243	244	245	246	247	248	249	250	251	252	253	254	255	256	257	258	259	260	261	262	263	264	265	266	267	268	269	270	271	272	273	274	275	276	277	278	279	280	281	282	283	284	285	286	287	288	289	290	291	292	293	294	295	296	297	298	299	300	301	302	303	304	305	306	307	308	309	310	311	312	313	314	315	316	317	318	319	320	321	322	323	324	325	326	327	328	329	330	331	332	333	334	335	336	337	338	339	340	341	342	343	344	345	346	347	348	349	350	351	352	353	354	355	356	357	358	359	360	361	362	363	364	365	366	367	368	369	370	371	372	373	374	375	376	377	378	379	380	381	382	383	384	385	386	387	388	389	390	391	392	393	394	395	396	397	398	399	400	401	402	403	404	405	406	407	408	409	410	411	412	413	414	415	416	417	418	419	420	421	422	423	424	425	426	427	428	429	430	431	432	433	434	435	436	437	438	439	440	441	442	443	444	445	446	447	448	449	450	451	452	453	454	455	456	457	458	459	460	461	462	463	464	465	466	467	468	469	470	471	472	473	474	475	476	477	478	479	480	481	482	483	484	485	486	487	488	489	490	491	492	493	494	495	496	497	498	499	500	501	502	503	504	505	506	507	508	509	510	511	512	513	514	515	516	517	518	519	520	521	522	523	524	525	526	527	528	529	530	531	532	533	534	535	536	537	538	539	540	541	542	543	544	545	546	547	548	549	550	551	552	553	554	555	556	557	558	559	560	561	562	563	564	565	566	567	568	569	570	571	572	573	574	575	576	577	578	579	580	581	582	583	584	585	586	587	588	589	590	591	592	593	594	595	596	597	598	599	600	601	602	603	604	605	606	607	608	609	610	611	612	613	614	615	616	617	618	619	620	621	622	623	624	625	626	627	628	629	630	631	632	633	634	635	636	637	638	639	640	641	642	643	644	645	646	647	648	649	650	651	652	653	654	655	656	657	658	659	660	661	662	663	664	665	666	667	668	669	670	671	672	673	674	675	676	677	678	679	680	681	682	683	684	685	686	687	688	689	690	691	692	693	694	695	696	697	698	699	700	701	702	703	704	705	706	707	708	709	710	711	712	713	714	715	716	717	718	719	720	721	722	723	724	725	726	727	728	729	730	731	732	733	734	735	736	737	738	739	740	741	742	743	744	745	746	747	748	749	750	751	752	753	754	755	756	757	758	759	760	761	762	763	764	765	766	767	768	769	770	771	772	773	774	775	776	777	778	779	780	781	782	783	784	785	786	787	788	789	790	791	792	793	794	795	796	797	798	799	800	801	802	803	804	805	806	807	808	809	810	811	812	813	814	815	816	817	818	819	820	821	822	823	824	825	826	827	828	829	830	831	832	833	834	835	836	837	838	839	840	841	842	843	844	845	846	847	848	849	850	851	852	853	854	855	856	857	858	859	860	861	862	863	864	865	866	867	868	869	870	871	872	873	874	875	876	877	878	879	880	881	882	883	884	885	886	887	888	889	890	891	892	893	894	895	896	897	898	899	900	901	902	903	904	905	906	907	908	909	910	911	912	913	914	915	916	917	918	919	920	921	922	923	924	925	926	927	928	929	930	931	932	933	934	935	936	937	938	939	940	941	942	943	944	945	946	947	948	949	950	951	952	953	954	955	956	957	958	959	960	961	962	963	964	965	966	967	968	969	970	971	972	973	974	975	976	977	978	979	980	981	982	983	984	985	986	987	988	989	990	991	992	993	994	995	996	997	998	999	1000	1001	1002	1003	1004	1005	1006	1007	1008	1009	1010	1011	1012	1013	1014	1015	1016	1017	1018	1019	1020	1021	1022	1023	1024	1025	1026	1027	1028	1029	1030	1031	1032	1033	1034	1035	1036	1037	1038	1039	1040	1041	1042	1043	1044	1045	1046	1047	1048	1049	1050	1051	1052	1053	1054	1055	1056	1057	1058	1059	1060	1061	1062	1063	1064	1065	1066	1067	1068	1069	1070	1071	1072	1073	1074	1075	1076	1077	1078	1079	1080	1081	1082	1083	1084	1085	1086	1087	1088	1089	1090	1091	1092	1093	1094	1095	1096	1097	1098	1099	1100	1101	1102	1103	1104	1105	1106	1107	1108	1109	1110	1111	1112	1113	1114	1115	1116	1117	1118	1119	1120	1121	1122	1123	1124	1125	1126	1127	1128	1129	1130	1131	1132	1133	1134	1135	1136	1137	1138	1139	1140	1141	1142	1143	1144	1145	1146	1147	1148	1149	1150	1151	1152	1153	1154	1155	1156	1157	1158	1159	1160	1161	1162	1163	1164	1165	1166	1167	1168	1169	1170	1171	1172	1173	1174	1175	1176	1177	1178	1179	1180	1181	1182	1183	1184	1185	1186	1187	1188	1189	1190	1191	1192	1193	1194	1195	1196	1197	1198	1199	1200	1201	1202	1203	1204	1205	1206	1207	1208	1209	1210	1211	1212	1213	1214	1215	1216	1217	1218	1219	1220	1221	1222	1223	1224	1225	1226	1227	1228	1229	1230	1231	1232	1233	1234	1235	1236	1237	1238	1239	1240	1241	1242	1243	1244	1245	1246	1247	1248	1249	1250	1251	1252	1253	1254	1255	1256	1257	1258	1259	1260	1261	1262	1263	1264	1265	1266	1267	1268	1269	1270	1271	1272	1273	1274	1275	1276	1277	1278	1279	1280	1281	1282	1283

Rencana Kerja Pemerintah Daerah (RKPD) Kabupaten Padang Pariaman Tahun 2025

No.	Sasaran	Kode	Urusan/ Bidang Urusan Pemerintahan Daerah dan	Indikator Kinerja Program (Outcome) / Kegiatan (Output)	Satuan	Target RPJMD Kabupaten pada Tahun 2026 (Akhir Periode RPJMD)		Realisasi Capaian Kinerja RPJMD Kabupaten sampai		Target Kinerja dan Anggaran RKPD Kabupaten Tahun 2023		Realisasi Kinerja Pada Triwulan				Realisasi Capaian Kinerja dan Anggaran RKPD Kabupaten		Tingkat Capaian Kinerja dan Realisasi Anggaran		Realisasi Kinerja dan Anggaran RPJMD Kabupaten s/d Tahun		Tingkat Capaian Kinerja dan Realisasi Anggaran		Perangkat Daerah				
						7		8		9		I		II		III		IV		14		15=14/3*100			16 = 8 + 14		17=16/7 x100%	
						K	Rp.	K	Rp.	K	Rp.	K	Rp.	K	Rp.	K	Rp.	K	Rp.	K	Rp.	K	Rp.		K	Rp.	K	Rp.
			Koordinasi dan Penyusunan Laporan Capaian Kinerja dan Ikhtisar Realisasi Kinerja SKPD	Jumlah Laporan Capaian Kinerja dan Ikhtisar Realisasi Kinerja SKPD dan Laporan Hasil Koordinasi Penyusunan Laporan Capaian Kinerja dan Ikhtisar Realisasi Kinerja SKPD	Laporan	18	218.843.461	3	24.539.000	2	10.000.000	0	-	0	-	1	1.115.000	1	790.000	2,00	1.905.000	100,00	19,05	5,00	26.444.000	27,78	12,08	
			Evaluasi Kinerja Perangkat Daerah	Jumlah Laporan Evaluasi Kinerja Perangkat Daerah	Laporan	24	131.603.704	4	14.850.000	2	10.000.000	1	-	1	-	1	1.660.000	1	6.060.000	4,00	7.720.000	200,00	77,20	8,00	22.570.000	33,33	17,15	
			Administrasi Keuangan Perangkat Daerah		%	100	38.107.935.711	100	3.912.476.668	100	2.102.210.845	25	-	25	1.091.707.815	25	490.339.846	25	423.300.055	100,00	2.005.347.716	100,00	95,39	200,00	5.917.824.384	200,00	15,53	
			Penyediaan Gaji dan Tunjangan ASN	Jumlah Orang yang Menerima Gaji dan Tunjangan ASN	Orang/Bulan	1	37.036.845.721	1	3.819.646.668	23	2.002.250.845	69	-	69	1.053.767.815	69	468.139.846	69	393.700.055	276,00	1.915.607.716		95,67	277,00	5.735.254.384	27700,00	15,49	
			Penyediaan Adm pelaksanaan tugas asn	Jumlah Dokumen Hasil Penyediaan Administrasi Pelaksanaan Tugas ASN	Orang/Bulan	20	721.556.797	11	92.830.000	5	99.960.000	0	-	1	37.940.000	2	22.200.000	2	29.600.000	5,00	89.740.000		89,78	16,00	182.570.000	80,00	25,30	
			Koordinasi dan Penyusunan Laporan keuangan akhir tahun SKPD		Laporan	5	235.983.344	0	-	0	-	0	0	0	0	0	0	0	0,00	-			0,00	-	0,00	0,00		
			Administrasi Kepegawaian Perangkat Daerah	Persentase Terpenuhinya Peningkatan Kapasitas Pegawai Perangkat Daerah		100	2.074.860.622	100	-	100	-	25	-	25	-	25	-	25	-	100,00	-	100,00			200,00	-	200,00	0,00
			Pengadaan pakaian dinas beserta atribut kelengkapannya			5	674.238.125	0	-	0	-	0	0	0	0	0	0	0	0,00	-			0,00	-	0,00	0,00		
			Pendidikan dan pelatihan pegawai berdasarkan tugas dan fungsi			60	1.011.357.188	0	-	0	-	0	0	0	0	0	0	0	0,00	-			0,00	-	0,00	0,00		
			Sosialisasi peraturan perundang-undangan			70	249.468.106	0	-	0	-	0	0	0	0	0	0	0	0,00	-			0,00	-	0,00	0,00		
			Bimbingan Teknis Implementasi Peraturan Perundang-Undangan			35	140.067.203	5	-	0	-	0	0	0	0	0	0	0	0,00	-			5,00	-	14,29	0,00		
			Administrasi Umum Perangkat Daerah			100	1.712.172.760	100	117.266.150	100	264.375.000	25	-	25	56.330.846	25	84.388.205	25	136.593.705	100,00	277.312.756	100,00	104,89	200,00	394.578.906	200,00	23,05	
			penyediaan peralatan dan perlengkapan kantor	Jumlah Paket peralatan dan perlengkapan kantor	Paket	10	259.581.679	0	-	0	-	0	0	0	0	0	0	0	0,00	-			0,00	-	0,00	0,00		
			Penyediaan Peralatan Rumah Tangga yang Disediakan	Jumlah Paket Peralatan Rumah Tangga yang Disediakan	Paket	11	53.870.506	1	7.650.000	4	6.745.000	1	-	1	1.400.000	1	-	1	2.545.000	4,00	3.945.000	100,00	58,49	5,00	11.595.000	45,45	21,52	
			Penyediaan Barang Cetak dan Penggandaan	Jumlah Paket Barang Cetak dan Penggandaan yang Disediakan	Lembar	60000	164.247.031	0	-	0	-	0	0	0	0	0	0	0	0,00	-			0,00	-	0,00	0,00		
			Penyediaan Bahan Bacaan dan Peraturan Perundang-undangan yang Disediakan	Jumlah Dokumen Bahan Bacaan dan Peraturan Perundang-Undangan yang Disediakan	Paket	12	43.768.692	2	1.920.000	0	-	0	0	0	0	0	0	0	0,00	-			2,00	-	1.920.000	16,67	4,39	
			Fasilitas Kunjungan Tamu	Jumlah Laporan Fasilitas Kunjungan Tamu	Laporan	72	109.377.962	12	9.768.000	1	8.500.000	0	-	0	627.000	1	4.862.000	0	7.337.000	1,00	12.826.000	100,00	150,89	13,00	22.594.000	18,06	20,66	
			Penyelenggaraan Rapat Koordinasi dan Konsultasi SKPD	Jumlah Laporan Penyelenggaraan Rapat Koordinasi dan Konsultasi SKPD	Laporan	72	744.207.827	12	97.928.150	1	249.130.000	0	-	0	54.303.846	1	79.526.205	0	126.711.705	1,00	260.541.756	100,00	104,58	13,00	358.469.906	18,06	48,17	
			Dukungan Pelaksanaan Sistem Pemerintahan Berbasis Elektronik pada SKPD	Jumlah Dokumen Dukungan Pelaksanaan Sistem Pemerintahan Berbasis Elektronik pada SKPD	Dokumen	8	337.119.063	0	-	0	-	0	0	0	0	0	0	0	0,00	-			0,00	-	0,00	0,00		
			Pengadaan Barang Milik Daerah Penunjang Urusan Pemerintah Daerah			100	3.546.265.394	0	16.800.000	100	16.344.725	25	-	25	16.344.725	25	-	25	-	100,00	16.344.725	100,00	100,00	100,00	33.144.725	100,00	0,93	
			Pengadaan kendaraan dinas operasional/lapangan			1 Mobil dan 5 Motd	3.371.190.500	0	-	0	-	0	0	0	0	0	0	0	0,00	-			0,00	-	-	0,00		
			Pengadaan Sarana dan Prasarana Gedung Kantor atau Bangunan Lainnya	Jumlah Unit Sarana dan Prasarana Gedung Kantor atau Bangunan Lainnya yang Disediakan	Unit	4	175.074.769	2 laptop dan 1 printer	16.800.000	4	16.344.725	0	-	4	16.344.725	0	-	0	4,00	16.344.725	100,00	100,00			33.144.725	0,00	18,93	
			Penyediaan Jasa Penunjang Urusan Pemerintahan Daerah			100	3.041.180.039	100	341.709.669	100	434.323.230	25	-	25	158.509.621	25	103.376.152	25	138.025.421	100,00	399.911.194	100,00	92,08	200,00	741.620.863	200,00	24,39	
			Penyediaan Jasa Surat Menyurat	Jumlah Laporan Penyediaan Jasa Surat Menyurat	Laporan	72	175.074.769	12	14.640.000	1	58.836.750	0	-	0	11.060.000	0	13.683.399	1	16.699.950	1,00	41.443.349	100,00	70,44	13,00	56.083.349	18,06	32,03	

Rencana Kerja Pemerintah Daerah (RKPD) Kabupaten Padang Pariaman Tahun 2025

No.	Sasaran	Kode	Urusan/ Bidang Urusan Pemerintahan Daerah dan	Indikator Kinerja Program (Outcome) / Kegiatan (Output)	Satuan	Target RPJMD Kabupaten pada Tahun 2026 (Akhir Periode RPJMD)		Realisasi Capaian Kinerja RPJMD Kabupaten sampai		Target Kinerja dan Anggaran RKPD Kabupaten Tahun 2023		Realisasi Kinerja Pada Triwulan				Realisasi Capaian Kinerja dan Anggaran RKPD Kabupaten		Tingkat Capaian Kinerja dan Realisasi Anggaran		Realisasi Kinerja dan Anggaran RPJMD Kabupaten s/d Tahun		Tingkat Capaian Kinerja dan Realisasi Anggaran		Perangkat Daerah				
						7		8		9		10		11		12		13		14		15=14/9*100			16 = 8 + 14		17=16/7 x100%	
						K	Rp.	K	Rp.	K	Rp.	K	Rp.	K	Rp.	K	Rp.	K	Rp.	K	Rp.	K	Rp.		K	Rp.	K	Rp.
			Penyediaan Jasa Komunikasi, Sumber Daya Air dan Listrik	Jumlah Laporan Penyediaan Jasa Komunikasi, Sumber Daya Air dan Listrik yang Disediakan	Laporan	72	305.942.558	12	28.234.669	1	48.200.000	0	-	0	13.449.621	0	9.292.753	1	10.790.411	1,00	33.532.785	100,00	69,57	13,00	61.767.454	18,06	20,19	
			Penyediaan Jasa Peralatan dan Perlengkapan Kantor	Jumlah Laporan Penyediaan Jasa Peralatan dan Perlengkapan Kantor yang Disediakan	Laporan	9	133.625.817	1	13.735.000	1	4.060.000	0	-	0	-	0	-	1	3.335.060	1,00	3.335.060	100,00	82,14	2,00	17.070.060	22,22	12,77	
			Penyediaan Jasa Pelayanan Umum Kantor	Jumlah Laporan Penyediaan Jasa Pelayanan Umum Kantor yang Disediakan	Laporan	72	2.426.536.295	12	285.100.000	1	323.226.480	0	-	0	134.000.000	0	80.400.000	1	107.200.000	1,00	321.600.000	100,00	99,50	13,00	606.700.000	18,06	25,00	
			Pemeliharaan Barang Milik Daerah Penunjang Urusan Pemerintahan Daerah	Persentase Terlaksananya Pemeliharaan Barang Milik Daerah	%	100	867.953.193	100	111.600.850	100	44.660.000	25	-	25	19.190.000	25	317.900	25	9.740.700	100,00	29.248.600	100,00	65,49	200,00	140.849.450	200,00	16,23	
			Penyediaan Jasa Pemeliharaan, Biaya Pemeliharaan, Pajak, dan Perizinan Kendaraan Dinas Operasional atau Lapangan	Jumlah Kendaraan Dinas Operasional atau Lapangan	Unit	22	800.529.381	3	111.600.850	3	44.660.000	0	-	1	19.190.000	1	317.900	1	9.740.700	3,00	29.248.600	100,00	65,49	6,00	140.849.450	27,27	17,59	
			pemeliharaan/rehabilitasi gedung kantor dan bangunan lainnya	Jumlah Gedung Kantor dan Bangunan lainnya	Unit	6	67.423.813	0	-	1	12.096.000	0	-	0	-	0	8.012.750	1	425.000	1,00	8.437.750	100,00	69,76	1,00	8.437.750	16,67	12,51	
			PROGRAM PENATAAN DESA	Persentase nagari yang tertata	%	100	992.264.513	100	57.614.178	1	10.000.000								0,00	-	0,00	0,00	100,00	57.614.178	100,00	5,81	DPMD	
			Penyelenggaraan Penataan Desa	Jumlah penyelenggaraan penataan Nagari		100	992.262.513	100	57.614.178	100	10.000.000	0	-	0	-	0	-	0	-	0,00	-	0,00	0,00	100,00	57.614.178	100,00	5,81	
			Pembentukan, Penghapusan, Penggabungan, dan Perubahan Status Desa	Jumlah Desa yang Melakukan Pembentukan, Penghapusan, Penggabungan, dan Perubahan Status Desa	Nagari	30	437.686.922	5	35.157.178	0	-	0	-	0	-	0	-	0	-	0,00	-	0,00	0,00	5,00	35.157.178	16,67	8,03	
			Fasilitas Tata Wilayah Desa	Jumlah Desa yang Terfasilitasi Penataan Wilayahnya	Nagari	30	218.843.461	5	-	5	10.000.000	1	-	1	-	2	-	1	-	5,00	-	100,00	0,00	10,00	-	33,33	0,00	
			Fasilitas Penamaan dan Kode Desa	Jumlah Desa yang Terfasilitasi Penamaan dan Kode Desa	Nagari	30	116.424.722	5	-	0	-	0	-	0	-	0	-	0	-	0,00	-	0,00	0,00	5,00	-	16,67	0,00	
			Fasilitas Sarana dan Prasarana Desa	Jumlah Sarana dan Prasarana Desa	unit	59	219.307.410	4	22.457.000	5	-	0	-	0	-	0	-	0	-	0,00	-	0,00	0,00	4,00	22.457.000	6,78	10,24	
			PROGRAM PENINGKATAN KERJASAMA DESA			100	296.419.091	1	24.162.500	100	10.000.000								0,00	-	0,00	0,00	1,00	24.162.500	1,00	8,15	DPMD	
			Fasilitas Kerja sama antar Desa	Persentase Nagari yang menjalin kerjasama antar Nagari		100	296.419.091	1	24.162.500	100	10.000.000	0	-	0	-	0	-	0	-	0,00	-	0,00	0,00	1,00	24.162.500	1,00	8,15	
			Fasilitas Kerja Sama Antar Desa dalam Kabupaten/Kota	Jumlah Dokumen Kerja Sama Antar Desa dalam Kabupaten/Kota	Dokumen	42	167.152.635	4	14.852.500	4	10.000.000	1	-	1	-	1	-	1	-	4,00	-	100,00	0,00	8,00	14.852.500	19,05	8,89	
			Fasilitas Kerja Sama Antar Desa dengan Pihak Ketiga dalam Kabupaten/Kota	Jumlah Dokumen Kerja Sama Antar Desa dengan Pihak Ketiga dalam Kabupaten/Kota	Dokumen	46	129.266.456	2	9.310.000	0	-	0	-	0	-	0	-	0	-	0,00	-	0,00	0,00	2,00	9.310.000	4,35	7,20	
			PROGRAM ADMINISTRASI PEMERINTAHAN DESA	Persentase administrasi Nagari dengan kategori baik	%	100	11.879.498.451	1		100	98.490.000									0,00	-	0,00	0,00	1,00	-	1,00	0,00	DPMD
			Pembinaan dan Pengawasan Penyelenggaraan Administrasi Pemerintahan Desa	Persentase Nagari yang telah dibina	%	100	11.879.498.451	100	1.259.844.059	100	98.490.000	25	-	25	2.868.000	25	9.530.000	25	17.020.000	100,00	29.418.000	100,00	29,87	200,00	1.289.262.059	200,00	10,85	
			Fasilitas Penyusunan Produk Hukum Desa	Jumlah Dokumen Hasil Penyusunan Produk Hukum Desa	Dokumen	30	295.438.672	5	32.039.900	4	10.000.000	1	-	1	1.988.000	1	2.710.000	1	-	4,00	4.698.000	100,00	46,98	9,00	36.737.900	30,00	12,44	
			Fasilitas Penyusunan Perencanaan Pembangunan Desa	Jumlah Dokumen Hasil Penyusunan Perencanaan Pembangunan Desa	Dokumen	12	345.667.624	2	37.736.000	2	10.000.000	0	-	0	-	0	-	0	-	0,00	-	0,00	0,00	2,00	37.736.000	16,67	10,92	
			Fasilitas Pengelolaan Keuangan Desa	Jumlah Dokumen Pengelolaan Keuangan Desa	Dokumen	24	856.115.619	4	85.188.650	103	20.000.000	0	-	0	60	3.340.000	43	2.920.000	103,00	6.260.000	100,00	31,30	107,00	91.448.650	445,83	10,68		
			Pembinaan peningkatan kapasitas aparat pemerintah desa	-		103	101.135.719	77	-	103	-	-	-	-	-	-	-	-	0,00	-	0,00	0,00	77,00	-	74,76	0,00		
			Fasilitas penyelenggaraan musyawarah desa	Jumlah BUMNAG yang dibina		45	168.559.531	0	-	45	-	-	-	-	-	-	-	-	0,00	-	0,00	0,00	0,00	-	0,00	0,00		
			Evaluasi dan Pengawasan Peraturan Desa	Jumlah Dokumen Hasil Evaluasi dan Pengawasan Peraturan Desa	Dokumen	65	358.903.276	20	33.278.900	1	15.000.000	0	-	0	-	1	2.600.000	0	-	1,00	2.600.000	100,00	17,33	21,00	35.878.900	32,31	10,00	

Rencana Kerja Pemerintah Daerah (RKPD) Kabupaten Padang Pariaman Tahun 2025

No.	Sasaran	Kode	Urusan/ Bidang Urusan Pemerintahan Daerah dan	Indikator Kinerja Program (Outcome) / Kegiatan (Output)	Satuan	Target RPJMD Kabupaten pada Tahun 2026 (Akhir Periode RPJMD)		Realisasi Capaian Kinerja RPJMD Kabupaten sampai		Target Kinerja dan Anggaran RKPD Kabupaten Tahun 2023		Realisasi Kinerja Pada Triwulan				Realisasi Capaian Kinerja dan Anggaran RKPD Kabupaten		Tingkat Capaian Kinerja dan Realisasi Anggaran		Realisasi Kinerja dan Anggaran RPJMD Kabupaten s/d Tahun		Tingkat Capaian Kinerja dan Realisasi Anggaran		Perangkat Daerah																																																																																																																																																																																																																																																																																																																																																																																																																																																																																																																																																																																																																																																																																																																																																																																																																																																																																																																																																																																																																																																																																																																																																																																																																																																																																																										
						K	Rp.	K	Rp.	K	Rp.	I		II		III		IV		K	Rp.	15=14/9*100			16 = 8 + 14		17=16/7 x100%																																																																																																																																																																																																																																																																																																																																																																																																																																																																																																																																																																																																																																																																																																																																																																																																																																																																																																																																																																																																																																																																																																																																																																																																																																																																																																							
												K	Rp.	K	Rp.	K	Rp.	K	Rp.			K	Rp.		K	Rp.	K	Rp.	K	Rp.																																																																																																																																																																																																																																																																																																																																																																																																																																																																																																																																																																																																																																																																																																																																																																																																																																																																																																																																																																																																																																																																																																																																																																																																																																																																																																				
1	2	3	4	5	6	7	8	9	10	11	12	13	14	15	16	17	18	19	20	21	22	23	24	25	26	27	28	29	30	31	32	33	34	35	36	37	38	39	40	41	42	43	44	45	46	47	48	49	50	51	52	53	54	55	56	57	58	59	60	61	62	63	64	65	66	67	68	69	70	71	72	73	74	75	76	77	78	79	80	81	82	83	84	85	86	87	88	89	90	91	92	93	94	95	96	97	98	99	100	101	102	103	104	105	106	107	108	109	110	111	112	113	114	115	116	117	118	119	120	121	122	123	124	125	126	127	128	129	130	131	132	133	134	135	136	137	138	139	140	141	142	143	144	145	146	147	148	149	150	151	152	153	154	155	156	157	158	159	160	161	162	163	164	165	166	167	168	169	170	171	172	173	174	175	176	177	178	179	180	181	182	183	184	185	186	187	188	189	190	191	192	193	194	195	196	197	198	199	200	201	202	203	204	205	206	207	208	209	210	211	212	213	214	215	216	217	218	219	220	221	222	223	224	225	226	227	228	229	230	231	232	233	234	235	236	237	238	239	240	241	242	243	244	245	246	247	248	249	250	251	252	253	254	255	256	257	258	259	260	261	262	263	264	265	266	267	268	269	270	271	272	273	274	275	276	277	278	279	280	281	282	283	284	285	286	287	288	289	290	291	292	293	294	295	296	297	298	299	300	301	302	303	304	305	306	307	308	309	310	311	312	313	314	315	316	317	318	319	320	321	322	323	324	325	326	327	328	329	330	331	332	333	334	335	336	337	338	339	340	341	342	343	344	345	346	347	348	349	350	351	352	353	354	355	356	357	358	359	360	361	362	363	364	365	366	367	368	369	370	371	372	373	374	375	376	377	378	379	380	381	382	383	384	385	386	387	388	389	390	391	392	393	394	395	396	397	398	399	400	401	402	403	404	405	406	407	408	409	410	411	412	413	414	415	416	417	418	419	420	421	422	423	424	425	426	427	428	429	430	431	432	433	434	435	436	437	438	439	440	441	442	443	444	445	446	447	448	449	450	451	452	453	454	455	456	457	458	459	460	461	462	463	464	465	466	467	468	469	470	471	472	473	474	475	476	477	478	479	480	481	482	483	484	485	486	487	488	489	490	491	492	493	494	495	496	497	498	499	500	501	502	503	504	505	506	507	508	509	510	511	512	513	514	515	516	517	518	519	520	521	522	523	524	525	526	527	528	529	530	531	532	533	534	535	536	537	538	539	540	541	542	543	544	545	546	547	548	549	550	551	552	553	554	555	556	557	558	559	560	561	562	563	564	565	566	567	568	569	570	571	572	573	574	575	576	577	578	579	580	581	582	583	584	585	586	587	588	589	590	591	592	593	594	595	596	597	598	599	600	601	602	603	604	605	606	607	608	609	610	611	612	613	614	615	616	617	618	619	620	621	622	623	624	625	626	627	628	629	630	631	632	633	634	635	636	637	638	639	640	641	642	643	644	645	646	647	648	649	650	651	652	653	654	655	656	657	658	659	660	661	662	663	664	665	666	667	668	669	670	671	672	673	674	675	676	677	678	679	680	681	682	683	684	685	686	687	688	689	690	691	692	693	694	695	696	697	698	699	700	701	702	703	704	705	706	707	708	709	710	711	712	713	714	715	716	717	718	719	720	721	722	723	724	725	726	727	728	729	730	731	732	733	734	735	736	737	738	739	740	741	742	743	744	745	746	747	748	749	750	751	752	753	754	755	756	757	758	759	760	761	762	763	764	765	766	767	768	769	770	771	772	773	774	775	776	777	778	779	780	781	782	783	784	785	786	787	788	789	790	791	792	793	794	795	796	797	798	799	800	801	802	803	804	805	806	807	808	809	810	811	812	813	814	815	816	817	818	819	820	821	822	823	824	825	826	827	828	829	830	831	832	833	834	835	836	837	838	839	840	841	842	843	844	845	846	847	848	849	850	851	852	853	854	855	856	857	858	859	860	861	862	863	864	865	866	867	868	869	870	871	872	873	874	875	876	877	878	879	880	881	882	883	884	885	886	887	888	889	890	891	892	893	894	895	896	897	898	899	900	901	902	903	904	905	906	907	908	909	910	911	912	913	914	915	916	917	918	919	920	921	922	923	924	925	926	927	928	929	930	931	932	933	934	935	936	937	938	939	940	941	942	943	944	945	946	947	948	949	950	951	952	953	954	955	956	957	958	959	960	961	962	963	964	965	966	967	968	969	970	971	972	973	974	975	976	977	978	979	980	981	982	983	984	985	986	987	988	989	990	991	992	993	994	995	996	997	998	999	1000	1001	1002	1003	1004	1005	1006	1007	1008	1009	1010	1011	1012	1013	1014	1015	1016	1017	1018	1019	1020	1021	1022	1023	1024	1025	1026	1027	1028	1029	1030	1031	1032	1033	1034	1035	1036	1037	1038	1039	1040	1041	1042	1043	1044	1045	1046	1047	1048	1049	1050	1051	1052	1053	1054	1055	1056	1057	1058	1059	1060	1061	1062	1063	1064	1065	1066	1067	1068	1069	1070	1071	1072	1073	1074	1075	1076	1077	1078	1079	1080	1081	1082	1083	1084	1085	1086	1087	1088	1089	1090	1091	1092	1093	1094	1095	1096	1097	1098	1099	1100	1101	1102	1103	1104	1105	1106	1107	1108	1109	1110	1111	1112	1113	1114	1115	1116	1117	1118	1119	1120	1121	1122	1123	1124	1125	1126	1127	1128	1129	1130	1131	1132	1133	1134	1135	1136	1137	1138	1139	1140	1141	1142	1143	1144	1145	1146	1147	1148	1149	1150	1151	1152	1153	1154	1155	1156	1157	1158	1159	1160	1161	1162	1163	1164	1165	1166	1167	1168	1169	1170	1171	1172	1173	1174	1175	1176	1177	1178	1179	1180	1181	1182	1183	1184	1185	1186	1187	1188	1189	1190	1191	1192	1193	1194	1195	1196	1197	1198	1199	1200	1201	1202	1203	1204	1205	1206	1207	1208	1209	1210	1211	1212	1213	1214	1215	1216	1217	1218	1219	1220	1221	1222	1223	1224	1225	1226	1227	1228	1229	1230	1231	1232	1233	1234	1235	1236	1237	1238	1239	1240	1241	1242	1243	1244	1245	1246	1247	1248	1249	1250	1251	1252	1253	1254	1255	1256	1257	1258	1259	1260	1261	1262	1263	1264	1265	1266	1267	1268	1269	1270	1271	1272	1273	1274	1275	1276	1277	1278	1279	1280	1281	1282	1283

Rencana Kerja Pemerintah Daerah (RKPD) Kabupaten Padang Pariaman Tahun 2025

No.	Sasaran	Kode	Urusan/ Bidang Urusan Pemerintahan Daerah dan	Indikator Kinerja Program (Outcome) / Kegiatan (Output)	Satuan	Target RPJMD Kabupaten pada Tahun 2026 (Akhir Periode RPJMD)		Realisasi Capaian Kinerja RPJMD Kabupaten sampai		Target Kinerja dan Anggaran RKPD Kabupaten Tahun 2023		Realisasi Kinerja Pada Triwulan				Realisasi Capaian Kinerja dan Anggaran RKPD Kabupaten		Tingkat Capaian Kinerja dan Realisasi Anggaran		Realisasi Kinerja dan Anggaran RPJMD Kabupaten s/d Tahun		Tingkat Capaian Kinerja dan Realisasi Anggaran		Perangkat Daerah				
						K	Rp.	K	Rp.	K	Rp.	I		II		III		IV		K	Rp.	15=14/8*100			16 = 8 + 14		17=16/7 x100%	
												K	Rp.	K	Rp.	K	Rp.	K	Rp.			K	Rp.		K	Rp.	K	Rp.
			Fasilitas Pengembangan Usaha Ekonomi Masyarakat dan Pemerintah Desa dalam Meningkatkan Pendapatan Asli Desa	Jumlah Dokumen Hasil Fasilitas Pengembangan Usaha Ekonomi Masyarakat dan Pemerintah Desa dalam Meningkatkan Pendapatan Asli Desa	Dokumen	20	437.686.047	15	44.778.400	0	-	0	-	0	-	0	-	0	-	15,00	44.778.400	75,00	10,23					
			Fasilitas Pemerintah Desa dalam Pemanfaatan Teknologi Tepat Guna	Jumlah Laporan Hasil Fasilitas Pemerintah Desa dalam Pemanfaatan Teknologi Tepat Guna	Laporan	30	175.066.015	5	9.732.000	0	-	0	-	0	-	0	-	0	-	5,00	9.732.000	16,67	5,56					
			Fasilitas Bulan Bhakti Gotong Royong Masyarakat	Jumlah Laporan Hasil Fasilitas Bulan Bhakti Gotong Royong Masyarakat	Laporan	28	175.067.766	17	16.540.200	0	-	0	-	0	-	0	-	0	-	17,00	16.540.200	60,71	9,45					
			Fasilitas Tim Penggerak PKK dalam Penyelenggaraan Gerakan Pemberdayaan Masyarakat dan Kesejahteraan Keluarga	Jumlah Dokumen Hasil Fasilitas Tim Penggerak PKK dalam Penyelenggaraan Gerakan Pemberdayaan Masyarakat dan Kesejahteraan Keluarga	Dokumen	72	6.558.397.130	12	747.948.570	103	799.999.868	0	-	30	72.125.399	30	236.698.060	43	444.674.284	103,00	753.497.743	100,00	94,19	115,00	1.501.446.313	159,72	22,89	
URUSAN PEMERINTAHAN BIDANG PENGENDALIAN PENDUDUK DAN KELUARGA BERENCANA																												
			PROGRAM PENUNJANG URUSAN PEMERINTAHAN DAERAH			100	39.263.405.210	98,75	4.109.631.487	1	3.688.520.281	35,00	1.290.822.998	23,72	874.936.396	15,50	571.663.974	22,31	822.809.317	96,52	3.560.232.685	9652,20	96,52	195,27	7.669.864.172	195,27	19,53	DPPKB
			Perencanaan, Penganggaran dan Evaluasi Kinerja Perangkat Daerah			100	604.250.000	83,49	90.783.370	1	21.505.000	27,62	5.940.000	0,00	0	0,00	0	72,38	15.565.000	100,00	21.505.000	10000,00	100,00	183,49	112.288.370	183,49	18,58	
			Penyusunan Dokumen Perencanaan Perangkat Daerah	Jumlah dokumen perencanaan perangkat Daerah di siapkan	Dokumen	6	112.000.000	1	19.860.000	2	4.760.000	80,46	3.830.000	0,00	0	0,00	0	19,54	930.000	100,00	4.760.000	5000,00	100,00	101,00	24.620.000	1683,33	21,98	
			Koordinasi dan Penyusunan Dokumen RKA-SKPD	Jumlah dokumen RKA-SKPD dan Laporan Hasil Koordinasi Penyusunan Dokumen RKA-SKPD	Dokumen	6	83.750.000	1	12.322.000	1	-	0,00	0	0,00	0	0,00	0	0,00	0	0,00	-	0,00	#DIV/0!	1,00	12.322.000	16,67	14,71	
			Koordinasi dan Penyusunan Dokumen Perubahan RKA-SKPD	Jumlah dokumen perubahan RKA-SKPD dan Laporan Hasil Koordinasi Penyusunan Dokumen Perubahan RKA-SKPD	Dokumen	6	77.500.000	1	9.504.000	3	-	0,00	0	0,00	0	0,00	0	0,00	0	0,00	-	0,00	#DIV/0!	1,00	9.504.000	16,67	12,26	
			Koordinasi dan Penyusunan DPA-SKPD	Jumlah dokumen DPA-SKPD dan Laporan Hasil Koordinasi Penyusunan Dokumen DPA-SKPD	Dokumen	6	86.500.000	1	9.759.750	1	3.830.000	0,00	0	0,00	0	0,00	0	0,00	3.830.000	0,00	3.830.000	0,00	100,00	1,00	13.589.750	16,67	15,71	
			Koordinasi dan Penyusunan Perubahan DPA-SKPD	Jumlah dokumen perubahan DPA-SKPD dan Laporan Hasil Koordinasi Penyusunan Dokumen Perubahan DPA-SKPD	Dokumen	6	83.500.000	1	7.898.000	1	-	0,00	0	0,00	0	0,00	0	0,00	0	0,00	-	0,00	#DIV/0!	1,00	7.898.000	16,67	9,46	
			Koordinasi dan Penyusunan Laporan Capaian Kinerja dan Ikhtisar Realisasi Kinerja SKPD	Jumlah Laporan Capaian Kinerja dan Ikhtisar Realisasi Kinerja SKPD dan Laporan Hasil Koordinasi Penyusunan Laporan Capaian Kinerja dan Ikhtisar Realisasi Kinerja SKPD	Laporan	24	161.000.000	4	31.439.620	9	12.915.000	16,34	2.110.000	0,00	0	0,00	0	83,66	10.805.000	100,00	12.915.000	1111,11	100,00	104,00	44.354.620	433,33	27,55	
			Administrasi Keuangan Perangkat Daerah		%	100	31.467.905.210	99,85	3.837.241.259	100	3.373.837.176	35,70	1.204.580.646	23,91	806.812.030	15,89	536.267.026	21,54	726.690.158	97,05	3.274.349.860	97,05	97,05	196,90	7.111.591.119	196,90	22,60	
			Penyediaan Gaji dan Tunjangan ASN	Jumlah orang yang menerima gaji dan tunjangan ASN	Orang		30.083.115.210		3.722.641.259		3.253.517.176	36,10	1.174.430.646	23,87	776.532.030	15,90	517.147.026	21,20	689.770.158	97,06	3.157.879.860	97,06	97,06	6.880.521.119		22,87		
			Penyediaan Administrasi Pelaksanaan Tugas ASN	Jumlah Dokumen Hasil Penyediaan Administrasi Pelaksanaan Tugas ASN	Dokumen		824.900.000		114.600.000		120.320.000	25,06	30.150.000	25,17	30.280.000	15,89	19.120.000	30,68	36.920.000	96,80	116.470.000		96,80	96,80	231.070.000		28,01	
			Koordinasi dan Penyusunan Laporan Keuangan Bulanan/Triwulan/Semesteran SKPD dan Laporan Koordinasi Penyusunan Laporan Keuangan Bulanan/Triwulan/Semesteran SKPD	Jumlah Laporan Keuangan Bulanan/Triwulan/Semesteran SKPD dan Laporan Koordinasi Penyusunan Laporan Keuangan Bulanan/Triwulan/Semesteran SKPD	Laporan		569.890.000	0	0	0	0	0,00	0	0	0	0,00	0	0,00	0	0,00	-			0,00	-		0,00	
			Administrasi Kepegawaian Perangkat Daerah		%	100	131.505.000	100	0	100	-	0,00	-	0,00	0	0,00	0	0,00	0	0,00	-	0,00		100,00	-	100,00	0,00	
			Sosialisasi Peraturan Perundang-Undangan	Jumlah orang yang mengikuti Sosialisasi Peraturan perundang-undangan	Orang	0,24	60.000.000	0	0	0	-	0,00	0	0,00	-	0,00	0	0,00	0	0,00	-			0,00	-	0,00	0,00	

Rencana Kerja Pemerintah Daerah (RKPD) Kabupaten Padang Pariaman Tahun 2025

No.	Sasaran	Kode	Urusan/ Bidang Urusan Pemerintahan Daerah dan	Indikator Kinerja Program (Outcome) / Kegiatan (Output)	Satuan	Target RPJMD Kabupaten pada Tahun 2026 (Akhir Periode RPJMD)		Realisasi Capaian Kinerja RPJMD Kabupaten sampai		Target Kinerja dan Anggaran RKPD Kabupaten Tahun 2023		Realisasi Kinerja Pada Triwulan				Realisasi Capaian Kinerja dan Anggaran RKPD Kabupaten		Tingkat Capaian Kinerja dan Realisasi Anggaran		Realisasi Kinerja dan Anggaran RPJMD Kabupaten s/d Tahun		Tingkat Capaian Kinerja dan Realisasi Anggaran		Perangkat Daerah																																																																																																																																																																																																																																																																																																																																																																																																																																																																																																																																																																																																																																																																																																																																																																																																																																																																																																																																																																																																																																																																																																																																																																																																																																																																																																										
						K	Rp.	K	Rp.	K	Rp.	I		II		III		IV		K	Rp.	15=14/9*100			16 = 8 + 14		17=16/7 x100%																																																																																																																																																																																																																																																																																																																																																																																																																																																																																																																																																																																																																																																																																																																																																																																																																																																																																																																																																																																																																																																																																																																																																																																																																																																																																																							
												K	Rp.	K	Rp.	K	Rp.	K	Rp.			K	Rp.		K	Rp.	K	Rp.	K	Rp.																																																																																																																																																																																																																																																																																																																																																																																																																																																																																																																																																																																																																																																																																																																																																																																																																																																																																																																																																																																																																																																																																																																																																																																																																																																																																																				
1	2	3	4	5	6	7	8	9	10	11	12	13	14	15	16	17	18	19	20	21	22	23	24	25	26	27	28	29	30	31	32	33	34	35	36	37	38	39	40	41	42	43	44	45	46	47	48	49	50	51	52	53	54	55	56	57	58	59	60	61	62	63	64	65	66	67	68	69	70	71	72	73	74	75	76	77	78	79	80	81	82	83	84	85	86	87	88	89	90	91	92	93	94	95	96	97	98	99	100	101	102	103	104	105	106	107	108	109	110	111	112	113	114	115	116	117	118	119	120	121	122	123	124	125	126	127	128	129	130	131	132	133	134	135	136	137	138	139	140	141	142	143	144	145	146	147	148	149	150	151	152	153	154	155	156	157	158	159	160	161	162	163	164	165	166	167	168	169	170	171	172	173	174	175	176	177	178	179	180	181	182	183	184	185	186	187	188	189	190	191	192	193	194	195	196	197	198	199	200	201	202	203	204	205	206	207	208	209	210	211	212	213	214	215	216	217	218	219	220	221	222	223	224	225	226	227	228	229	230	231	232	233	234	235	236	237	238	239	240	241	242	243	244	245	246	247	248	249	250	251	252	253	254	255	256	257	258	259	260	261	262	263	264	265	266	267	268	269	270	271	272	273	274	275	276	277	278	279	280	281	282	283	284	285	286	287	288	289	290	291	292	293	294	295	296	297	298	299	300	301	302	303	304	305	306	307	308	309	310	311	312	313	314	315	316	317	318	319	320	321	322	323	324	325	326	327	328	329	330	331	332	333	334	335	336	337	338	339	340	341	342	343	344	345	346	347	348	349	350	351	352	353	354	355	356	357	358	359	360	361	362	363	364	365	366	367	368	369	370	371	372	373	374	375	376	377	378	379	380	381	382	383	384	385	386	387	388	389	390	391	392	393	394	395	396	397	398	399	400	401	402	403	404	405	406	407	408	409	410	411	412	413	414	415	416	417	418	419	420	421	422	423	424	425	426	427	428	429	430	431	432	433	434	435	436	437	438	439	440	441	442	443	444	445	446	447	448	449	450	451	452	453	454	455	456	457	458	459	460	461	462	463	464	465	466	467	468	469	470	471	472	473	474	475	476	477	478	479	480	481	482	483	484	485	486	487	488	489	490	491	492	493	494	495	496	497	498	499	500	501	502	503	504	505	506	507	508	509	510	511	512	513	514	515	516	517	518	519	520	521	522	523	524	525	526	527	528	529	530	531	532	533	534	535	536	537	538	539	540	541	542	543	544	545	546	547	548	549	550	551	552	553	554	555	556	557	558	559	560	561	562	563	564	565	566	567	568	569	570	571	572	573	574	575	576	577	578	579	580	581	582	583	584	585	586	587	588	589	590	591	592	593	594	595	596	597	598	599	600	601	602	603	604	605	606	607	608	609	610	611	612	613	614	615	616	617	618	619	620	621	622	623	624	625	626	627	628	629	630	631	632	633	634	635	636	637	638	639	640	641	642	643	644	645	646	647	648	649	650	651	652	653	654	655	656	657	658	659	660	661	662	663	664	665	666	667	668	669	670	671	672	673	674	675	676	677	678	679	680	681	682	683	684	685	686	687	688	689	690	691	692	693	694	695	696	697	698	699	700	701	702	703	704	705	706	707	708	709	710	711	712	713	714	715	716	717	718	719	720	721	722	723	724	725	726	727	728	729	730	731	732	733	734	735	736	737	738	739	740	741	742	743	744	745	746	747	748	749	750	751	752	753	754	755	756	757	758	759	760	761	762	763	764	765	766	767	768	769	770	771	772	773	774	775	776	777	778	779	780	781	782	783	784	785	786	787	788	789	790	791	792	793	794	795	796	797	798	799	800	801	802	803	804	805	806	807	808	809	810	811	812	813	814	815	816	817	818	819	820	821	822	823	824	825	826	827	828	829	830	831	832	833	834	835	836	837	838	839	840	841	842	843	844	845	846	847	848	849	850	851	852	853	854	855	856	857	858	859	860	861	862	863	864	865	866	867	868	869	870	871	872	873	874	875	876	877	878	879	880	881	882	883	884	885	886	887	888	889	890	891	892	893	894	895	896	897	898	899	900	901	902	903	904	905	906	907	908	909	910	911	912	913	914	915	916	917	918	919	920	921	922	923	924	925	926	927	928	929	930	931	932	933	934	935	936	937	938	939	940	941	942	943	944	945	946	947	948	949	950	951	952	953	954	955	956	957	958	959	960	961	962	963	964	965	966	967	968	969	970	971	972	973	974	975	976	977	978	979	980	981	982	983	984	985	986	987	988	989	990	991	992	993	994	995	996	997	998	999	1000	1001	1002	1003	1004	1005	1006	1007	1008	1009	1010	1011	1012	1013	1014	1015	1016	1017	1018	1019	1020	1021	1022	1023	1024	1025	1026	1027	1028	1029	1030	1031	1032	1033	1034	1035	1036	1037	1038	1039	1040	1041	1042	1043	1044	1045	1046	1047	1048	1049	1050	1051	1052	1053	1054	1055	1056	1057	1058	1059	1060	1061	1062	1063	1064	1065	1066	1067	1068	1069	1070	1071	1072	1073	1074	1075	1076	1077	1078	1079	1080	1081	1082	1083	1084	1085	1086	1087	1088	1089	1090	1091	1092	1093	1094	1095	1096	1097	1098	1099	1100	1101	1102	1103	1104	1105	1106	1107	1108	1109	1110	1111	1112	1113	1114	1115	1116	1117	1118	1119	1120	1121	1122	1123	1124	1125	1126	1127	1128	1129	1130	1131	1132	1133	1134	1135	1136	1137	1138	1139	1140	1141	1142	1143	1144	1145	1146	1147	1148	1149	1150	1151	1152	1153	1154	1155	1156	1157	1158	1159	1160	1161	1162	1163	1164	1165	1166	1167	1168	1169	1170	1171	1172	1173	1174	1175	1176	1177	1178	1179	1180	1181	1182	1183	1184	1185	1186	1187	1188	1189	1190	1191	1192	1193	1194	1195	1196	1197	1198	1199	1200	1201	1202	1203	1204	1205	1206	1207	1208	1209	1210	1211	1212	1213	1214	1215	1216	1217	1218	1219	1220	1221	1222	1223	1224	1225	1226	1227	1228	1229	1230	1231	1232	1233	1234	1235	1236	1237	1238	1239	1240	1241	1242	1243	1244	1245	1246	1247	1248	1249	1250	1251	1252	1253	1254	1255	1256	1257	1258	1259	1260	1261	1262	1263	1264	1265	1266	1267	1268	1269	1270	1271	1272	1273	1274	1275	1276	1277	1278	1279	1280	1281	1282	1283

Rencana Kerja Pemerintah Daerah (RKPD) Kabupaten Padang Pariaman Tahun 2025

No.	Sasaran	Kode	Urusan/ Bidang Urusan Pemerintahan Daerah dan	Indikator Kinerja Program (Outcome) / Kegiatan (Output)	Satuan	Target RPJMD Kabupaten pada Tahun 2026 (Akhir Periode RPJMD)		Realisasi Capaian Kinerja RPJMD Kabupaten sampai		Target Kinerja dan Anggaran RKPD Kabupaten Tahun 2023		Realisasi Kinerja Pada Triwulan				Realisasi Capaian Kinerja dan Anggaran RKPD Kabupaten		Tingkat Capaian Kinerja dan Realisasi Anggaran		Realisasi Kinerja dan Anggaran RPJMD Kabupaten s/d Tahun		Tingkat Capaian Kinerja dan Realisasi Anggaran		Perangkat Daerah				
						K	Rp.	K	Rp.	K	Rp.	I		II		III		IV		K	Rp.	15=14/9*100			16 = 8 + 14		17=16/7 x100%	
												K	Rp.	K	Rp.	K	Rp.	K	Rp.			K	Rp.		K	Rp.	K	Rp.
			Pelaksanaan Mekanisme Operasional Program KB/BPK melalui Rapat Koordinasi Kecamatan (Rakorcam), Rapat Koordinasi Desa (Rakordes), dan Mini Lokakarya (Minilok)	Jumlah Laporan Mekanisme Operasional Program Bangga Kencana (Pembangunan dan Keluarga Berencana) melalui Rapat Koordinasi Kecamatan (Rakorcam), Rapat Koordinasi Desa (Rakordes), dan Mini Lokakarya (Minilok)	Laporan	5	125.000.000	16 kali	247.558.200	17 kali	337.110.000	0,00	0	8,29	27.950.900	18,39	61.998.600	63,04	212.498.640	89,72	302.448.140	89,72	550.006.340	0,00	440,01			
			Pengelolaan operasional dan sarana di balai penyuluhan KKBPK	Jumlah Laporan Hasil Pengelolaan Operasional dan Sarana di Balai Penyuluhan Bangsa Kencana (Pembangunan Keluarga, Kependudukan dan Keluarga Berencana)	Laporan	102 Balai Penyuluhan	1.542.400.000	16 Balai	801.646.639	17 Balai	1.043.950.000	8,79	91.800.000	10,75	112.200.000	11,38	118.794.800	65,44	683.116.800	96,36	1.005.911.600	96,36	1.807.558.239		117,19			
			Pengendalian Program KKBPK	Jumlah Laporan Hasil pengendalian Program KKBPK	Laporan	315 Orang	220.750.000	40 orang	54.890.050	40 orang	151.000.000	7,42	11.200.000	20,56	31.050.000	10,04	15.159.450	52,14	78.728.750	90,16	136.138.200	90,16	191.028.250		86,54			
			Pendayagunaan Tenaga Penyuluh KB/ Petugas Lapangan KB (PKB/PLKB)		%	100	4.007.068.000	2 kali	485.411.100	100	379.740.000	0,00	0	40,82	155.000.000	9,23	35.034.800	47,95	182.078.500	97,99	372.113.300	97,99	857.524.400	0,00	21,40			
			Pembinaan IMP dan Program KKBPK di lini lapangan oleh PKB/PLKB	Jumlah Organisasi yang mengikuti Pembinaan IMP dan Program Bangga Kencana (Pembangunan Keluarga, Kependudukan, dan Keluarga Berencana) di Lini Lapangan oleh PKB/PLKB		6174 Orang	3.232.784.000	32 orang	15.738.100	34 orang	149.000.000	0,00	0	34,90	52.000.000	21,77	32.434.800	41,54	61.890.000	98,20	146.324.800	98,20	162.062.900		5,01			
			Penyediaan Sarana Pendukung Operasional PKB/PLKB	Jumlah Sarana Pendukung Operasional PKB/PLKB	Unit	80 orang	125.000.000	0	0	0	0	0,00	0	0,00	0	0,00	0	0,00	0	0,00	-	0,00	-		0,00			
			Penggerakan Kader Institusi Masyarakat Pedesaan (IMP)	Jumlah Kader yang mengikuti Penggerakan Kader Institusi Masyarakat Pedesaan (IMP)		408 Kali	649.284.000	18 orang	469.673.000	20 orang	230.740.000	0,00	0	44,64	103.000.000	1,13	2.600.000	52,09	120.188.500	97,85	225.788.500	97,85	695.461.500		107,11			
			Pengendalian dan Pendistribusian Kebutuhan Alat dan Obat Kontrasepsi Serta Pelaksanaan Pelayanan KB Di Daerah Kabupaten/Kota			100	15.362.276.000	100 %	1.551.976.200	100	2.214.586.901	1,33	29.520.000	7,33	162.408.750	5,25	116.258.000	80,62	1.785.351.337	94,53	2.093.538.087	94,53	95,53	3.645.514.287	95,53	23,73		
			Pengendalian Pendistribusian Alat dan Obat Kontrasepsi dan Sarana Penunjang Pelayanan KB Ke Fasilitas Kesehatan Termasuk Jaringan dan Jejaringnya	Jumlah Laporan Pengendalian Pendistribusian Alat dan Obat Kontrasepsi dan Sarana Penunjang Pelayanan KB ke Fasilitas Kesehatan Termasuk Jaringan dan Jejaringnya	Laporan	282 klinik	594.992.000	44 Klinik	19.752.400	44 Klinik	34.714.901	0,00	0	0,00	0	35,83	12.440.000	63,55	22.060.000	99,38	34.500.000	99,38	54.252.400		9,12			
			Peningkatan Kesertaan Penggunaan Metode Kontrasepsi Jangka Panjang (MKJP)	Jumlah Orang yang mengikuti Kesertaan Penggunaan Metode Kontrasepsi Jangka Panjang (MKJP)	Orang		250.000.000	364 orang	636.356.800	2367 orang	628.921.000	1,45	9.120.000	16,86	106.060.000	6,71	42.223.500	74,10	466.057.000	99,13	623.460.500	99,13	1.259.817.300		503,93			
			Penyusunan Rencana Kebutuhan Alat dan Obat Kontrasepsi (Alokasi) dan Sarana Penunjang Pelayanan KB	Jumlah Dokumen Penyusunan Rencana Kebutuhan Alat dan Obat Kontrasepsi (Alokasi) dan Sarana Penunjang Pelayanan KB	Dokumen	65,95%	156.000.000	0,65	18.449.950	0,65	0	0,00	0	0,00	0	0,00	0	0,00	0	0,00	-	0,00	0,65	18.449.950		11,83		
			Penyediaan Sarana Penunjang Pelayanan KB	Jumlah Unit Sarana Penunjang Pelayanan KB	Unit	42 Kecamatan	8.137.212.000	13 balai penyuluhan	803.560.500	8 Balai Penyuluhan	1.386.021.000	1,47	20.400.000	2,94	40.800.000	1,01	14.010.000	86,72	1.201.918.087	92,14	1.277.128.087	92,14	2.080.688.587		25,57			
			Pembinaan Pelayanan Keluarga Berencana dan Kesehatan Reproduksi di Fasilitas Kesehatan Termasuk Jaringan dan Jejaringnya	Jumlah Laporan Hasil Pembinaan Pelayanan Keluarga Berencana dan Kesehatan Reproduksi di Fasilitas Kesehatan Termasuk Jaringan dan Jejaringnya	Laporan	282 klinik	260.700.000	47 Klinik	31.124.750	47 Klinik	49.930.000	0,00	0	18,19	9.082.500	14,54	7.260.000	66,84	33.371.550	99,57	49.714.050	99,57	80.838.800		31,01			
			Promosi dan Konseling Kesehatan Reproduksi, Serta Hak-Hak Reproduksi di Fasilitas Kesehatan dan Kelompok Kegiatan	Jumlah Orang yang mendapatkan Promosi dan Konseling Kesehatan Reproduksi, serta Hak-Hak Reproduksi di Fasilitas Kesehatan dan Kelompok Kegiatan	Orang	400	207.000.000	72	9.111.000	72	60.000.000	0,00	0	10,78	6.466.250	44,81	26.884.500	35,82	21.492.700	91,41	54.843.450	126,95	91,41	163,41	63.954.450	40,85	30,90	

Rencana Kerja Pemerintah Daerah (RKPD) Kabupaten Padang Pariaman Tahun 2025

No.	Sasaran	Kode	Urusan/ Bidang Urusan Pemerintahan Daerah dan	Indikator Kinerja Program (Outcome) / Kegiatan (Output)	Satuan	Target RPJMD Kabupaten pada Tahun 2026 (Akhir Periode RPJMD)		Realisasi Capaian Kinerja RPJMD Kabupaten sampai		Target Kinerja dan Anggaran RKPD Kabupaten Tahun 2023		Realisasi Kinerja Pada Triwulan				Realisasi Capaian Kinerja dan Anggaran RKPD Kabupaten		Tingkat Capaian Kinerja dan Realisasi Anggaran		Realisasi Kinerja dan Anggaran RPJMD Kabupaten s/d Tahun		Tingkat Capaian Kinerja dan Realisasi Anggaran		Perangkat Daerah				
						K	Rp.	K	Rp.	K	Rp.	I		II		III		IV		K	Rp.	15=14/9*100			16 = 8 + 14		17=16/7 x100%	
												K	Rp.	K	Rp.	K	Rp.	K	Rp.			K	Rp.		K	Rp.	K	Rp.
			Peningkatan Kompetensi Tenaga Pelayanan Keluarga Berencana dan Kesehatan Reproduksi	Jumlah Tenaga Pelayanan yang mengikuti Peningkatan Kompetensi Tenaga Pelayanan Keluarga Berencana dan Kesehatan Reproduksi	Orang	25	50.000.000	0	0	0	0	0,00	0	0,00	0	0,00	0	0,00	-	#DIV/0!	0,00	-	0,00	0,00				
			Dukungan Operasional Pelayanan KB Bergerak	Jumlah Laporan Dukungan Operasional Pelayanan KB Bergerak	Laporan	1279 orang	5.526.072.000	211 orang	17.423.000	200 orang	30.000.000	0,00	0	0,00	0	0,00	13.440.000	55,07	16.520.000	55,07	29.960.000		99,87	47.383.000	0,86			
			Peningkatan Kesertaan KB Pria	Jumlah Akseptor yang mendapatkan Peningkatan Kesertaan KB Pria	Orang	84 orang	180.300.000	4 org, MOP	16.197.800	4 org, MOP	25.000.000	0,00	0	0,00	0	0,00	0	95,73	23.932.000	95,73	23.932.000		95,73	40.129.800	22,26			
			Pemberdayaan dan Peningkatan Peran Serta Organisasi Kemasyarakatan Tingkat Daerah Kabupaten/Kota Dalam Pelaksanaan Pelayanan dan Pembinaan Kesertaan Ber-KB			100	2.043.248.000	13	328.277.500	13	808.900.000	2,10	17.000.000	0,00	-	6,43	51.988.110	86,26	697.789.300	94,79	766.777.410	729,17	94,79	107,79	1.095.054.910	107,79	53,59	
			Penguatan Peran serta Organisasi Kemasyarakatan dan Mitra Kerja Lainnya dalam Pelaksanaan Pelayanan dan Pembinaan Kesertaan Ber-KB	Jumlah Organisasi yang mendapatkan Penguatan Peran serta Organisasi Kemasyarakatan dan Mitra Kerja Lainnya dalam Pelaksanaan Pelayanan dan Pembinaan Kesertaan Ber-KB		23 kali	257.320.000	4 Kali	44.377.150	4 Kali	58.400.000	0,00	0	0,00	0	0,00	0	0,00	58.266.750	0,00	58.266.750		99,77	102.643.900	39,89			
			Integrasi Pembangunan Lintas Sektor di Kampung KB	Jumlah Dokumen hasil Integrasi Pembangunan Lintas Sektor di Kampung KB	Dokumen	408 Kali	1.534.528.000	1 kali	18.190.500	1 Kali	49.500.000	0,00	0	0,00	0	51,14	25.315.300	47,78	23.649.050	98,92	48.964.350		98,92	67.154.850	4,38			
			Pembinaan Terpadu Kampung KB	Jumlah Laporan hasil Pembinaan Terpadu Kampung KB	Laporan	18 Kali	176.400.000	2 kali	31.074.500	3 Kali	55.000.000	0,00	0	0,00	0	32,50	17.872.810	66,39	36.515.000	98,89	54.387.810		98,89	85.462.310	48,45			
			Pelaksanaan dan Pengelolaan Program KKBP di Kampung KB	Jumlah Kampung KB yang mengikuti Pelaksanaan dan Pengelolaan Program Bangga Kencana (Pembangunan Keluarga, Kependudukan, dan Keluarga Berencana) di kampung KB		5 Kali	75.000.000	14 kali	234.635.350	21 kali	646.000.000	2,63	17.000.000	0,00	0	1,36	8.800.000	89,68	579.358.500	93,68	605.158.500		93,68	839.793.850	1119,73			
			PROGRAM PEMBERDAYAAN DAN PENINGKATAN KELUARGA SEJAHTERA (KS)			69	9.485.500.000	33,41	715.460.848	12 per 1000	2.085.559.900	0,68	14.080.000	25,32	528.008.750	25,17	524.970.000	48,44	1.010.160.000	99,60	2.077.218.750		99,60	133,01	2.792.679.598	192,77	29,44	DPPKB
			Pelaksanaan Pembangunan Keluarga Melalui Pembinaan Ketahanan dan Kesejahteraan Keluarga			75	9.350.500.000	33,41	715.460.848	72%	2.085.559.900	0,68	14.080.000	25,32	528.008.750	25,17	524.970.000	48,44	1.010.160.000	99,60	2.077.218.750	13833,34	99,60	133,01	2.792.679.598	177,35	29,87	
			Pembentukan Kelompok Ketahanan dan Kesejahteraan Keluarga (Bina Keluarga Balita (BKB), Bina Keluarga Remaja (BKR), Pusat Informasi dan Konseling Remaja (PIK-R) Bina Keluarga Lansia (BKL), Unit Peningkatan Pendapatan Keluarga Sejahtera (UPPKS) dan Pemberdayaan Ekonomi Keluarga)	Jumlah Pembentukan Kelompok Ketahanan dan Kesejahteraan Keluarga (Bina Keluarga Balita (BKB), Bina Keluarga Remaja (BKR), Pusat Informasi dan Konseling Remaja (PIK-R) Bina Keluarga Lansia (BKL), Unit Peningkatan Pendapatan Keluarga Sejahtera (UPPKS) dan Pemberdayaan Ekonomi Keluarga)		408 Kali	2.418.150.000	1 kali	10.989.500	1 kali		0	0,00	0	0,00	0	0,00	0	0,00	-					10.989.500	0,45		
			Pengadaan Sarana Kelompok Kegiatan Ketahanan dan Kesejahteraan Keluarga (BKB, BKR, BKL, PPPKS, PIK-R dan Pemberdayaan Ekonomi Keluarga/UPPKS)	Jumlah Unit Sarana Kelompok Kegiatan Ketahanan dan Kesejahteraan Keluarga (BKB, BKR, BKL, PPPKS, PIK-R dan Pemberdayaan Ekonomi Keluarga/UPPKS)	Unit	15 paket	125.000.000	0	0	1 kali	360.000.000	0,00	0	0,00	0	0,00	0	97,90	352.440.000	97,90	352.440.000		97,90	97,90	352.440.000	281,95		

Rencana Kerja Pemerintah Daerah (RKPD) Kabupaten Padang Pariaman Tahun 2025

No.	Sasaran	Kode	Urusan/ Bidang Urusan Pemerintahan Daerah dan	Indikator Kinerja Program (Outcome) / Kegiatan (Output)	Satuan	Target RPJMD Kabupaten pada Tahun 2026 (Akhir Periode RPJMD)		Realisasi Capaian Kinerja RPJMD Kabupaten sampai		Target Kinerja dan Anggaran RKPD Kabupaten Tahun 2023		Realisasi Kinerja Pada Triwulan				Realisasi Capaian Kinerja dan Anggaran RKPD Kabupaten		Tingkat Capaian Kinerja dan Realisasi Anggaran		Realisasi Kinerja dan Anggaran RPJMD Kabupaten s/d Tahun		Tingkat Capaian Kinerja dan Realisasi Anggaran		Perangkat Daerah				
						K	Rp.	K	Rp.	K	Rp.	I		II		III		IV		15=14/9*100		16 = 8 + 14			17=16/7 x100%			
												K	Rp.	K	Rp.	K	Rp.	K	Rp.	K	Rp.	K	Rp.		K	Rp.	K	Rp.
1			Pelaksanaan Peningkatan Kapasitas Mitra dan Organisasi Kemasyarakatan Dalam Pengelolaan Program Ketahanan dan Kesejahteraan Keluarga (BKB, BKR, BKL, PPPKS, PIK-R dan Pemberdayaan Ekonomi Keluarga/UPPKS)	Jumlah Organisasi yang mengikuti Peningkatan Kapasitas Mitra dan Organisasi Kemasyarakatan Dalam Pengelolaan Program Ketahanan dan Kesejahteraan Keluarga (BKB, BKR, BKL, PPPKS, PIK-R dan Pemberdayaan Ekonomi Keluarga/UPPKS)	Organisasi	10 organisasi	60.000.000	0	0	0	0,00	0	0,00	0	0,00	0	0,00	-		0,00	-		0,00					
URUSAN PEMERINTAHAN BIDANG PERHUBUNGAN																												
			PROGRAM PENUNJANG URUSAN PEMERINTAHAN DAERAH KABUPATEN/KOTA	Persentase Terpenuhinya Pelayanan Pemerintahan Daerah	%	100	25.992.655.280	1	3.394.618.969	100	2.081.673.770	25,43	529.461.640	0,00	-	0,00	-	0,00	823.284.188	25,43	1.352.745.828	25,43	64,98	26,43	4.747.364.797	26,43	18,26	DISHUB
				Nilai SAKIP Perangkat Daerah Hasil Evaluasi Inspektorat	BB	BB		BB	BB	BB	BB	BB	BB	BB	BB	BB	BB	BB										
				Persentase Temuan BPK yang Ditindaklanjuti	%	100		1		100	100,00	100,00	100,00	100,00	100,00	100,00	100,00	100,00	400,00	-	400,00	400,00	-	401,00	-	401,00		
			Perencanaan, Penganggaran, dan Evaluasi Kinerja Perangkat Daerah	Persentase Keselarasan Perencanaan dan Penganggaran Perangkat Daerah	Dokumen	60	675.957.000	12	175.702.904	12	55.659.570	3,00	6.582.000	1,00	-	0,00	-	0,00	19.470.600	4,00	26.052.600	33,33	46,81	16,00	201.755.504	26,67	29,85	
			Penyusunan Dokumen Perencanaan Perangkat Daerah	Jumlah Dokumen Perencanaan Perangkat Daerah	Dokumen	25	224.048.000	5	79.322.904	5	31.014.200	2,00	4.352.000	1,00	-	1,00	-	0,00	3.965.000	4,00	8.317.000	80,00	26,82	9,00	87.639.904	36,00	39,12	
			Koordinasi dan Penyusunan Dokumen RKA-SKPD	Jumlah Dokumen RKA-SKPD dan Laporan Koordinasi	Dokumen	5	67.410.000	1	-	1	-	0,00	-	0,00	-	0,00	-	0,00	-	0,00	-	0,00	-	1,00	-	20,00	0,00	
			Koordinasi dan Penyusunan Dokumen Perubahan RKA-SKPD	jumlah Dokumen RKA-SKPD dan Laporan Hasil Koordinasi Penyusunan Dokumen RKA-SKPD	Dokumen	5	60.500.000	1	-	1	-	0,00	-	0,00	-	0,00	-	0,00	-	0,00	-	0,00	-	1,00	-	20,00	0,00	
			Koordinasi dan Penyusunan Dokumen DPA-SKPD	Jumlah Dokumen Perubahan RKA-SKPD dan Laporan Hasil Koordinasi Penyusunan Dokumen Perubahan RKA-SKPD	Dokumen	5	70.500.000	1	-	1	-	0,00	-	0,00	-	0,00	-	0,00	-	0,00	-	0,00	-	1,00	-	20,00	0,00	
			Koordinasi dan Penyusunan Dokumen Perubahan DPA-SKPD	Jumlah Dokumen DPA-SKPD dan Laporan Hasil Koordinasi Penyusunan Dokumen DPA-SKPD	Dokumen	5	83.300.000	1	-	1	-	0,00	-	0,00	-	0,00	-	0,00	-	0,00	-	0,00	-	1,00	-	20,00	0,00	
			Koordinasi dan Penyusunan Laporan Capaian Kinerja dan Ikhtisar Realisasi Kinerja SKPD	Jumlah Laporan Capaian Kinerja dan Ikhtisar Realisasi Kinerja SKPD dan Laporan Hasil Koordinasi Penyusunan Laporan Capaian Kinerja dan Ikhtisar Realisasi Kinerja SKPD	Laporan	15	170.199.000	3	96.380.000	3	24.645.370	1,00	2.230.000	0,00	-	0,00	-	0,00	15.505.600	1,00	17.735.600	33,33	71,96	4,00	114.115.600	26,67	67,05	
			Administrasi Keuangan Perangkat Daerah	Persentase Terpenuhinya Administrasi Keuangan Perangkat Daerah	%	100	16.113.948.290	100	1.246.367.865	100	156.535.000	3,00	-	0,00	-	0,00	-	0,00	122.082.079	3,00	122.082.079	3,00	77,99	103,00	1.368.449.944	103,00	8,49	
			Penyediaan Gaji dan Tunjangan ASN	Jumlah Orang yang Menerima Gaji dan Tunjangan ASN	Orang	60	15.393.948.290	12	1.233.787.784	12	2.570.110.309	3,00	950.455.524	0,00	-	0,00	-	0,00	288.031.500	3,00	1.238.487.024	25,00	48,19	15,00	2.472.274.808	25,00	16,06	
			Penyediaan Administrasi Pelaksanaan Tugas ASN	Jumlah Dokumen Hasil Penyediaan Administrasi Pelaksanaan Tugas ASN	Dokumen	60	582.000.000	12	1.190.737.865	12	140.040.000	3,00	32.070.000	0,00	-	0,00	-	0,00	94.643.859	3,00	126.713.859	25,00	90,48	15,00	1.317.451.724	25,00	226,37	
			Pelaksanaan Penatausahaan dan Pengujian/Verifikasi Keuangan SKPD	Jumlah Dokumen Penatausahaan dan Pengujian/Verifikasi Keuangan SKPD	Dokumen	80	46.000.000	80	20.000.000	N/A	6.295.000	0,11	680.000	0,00	-	0,00	-	0,00	7.988.220	0,11	8.668.220	137,70	80,11	28.668.220	100,14	62,32		
			Koordinasi dan Penyusunan Laporan Keuangan Akhir Tahun SKPD	Jumlah Laporan Keuangan Akhir Tahun SKPD dan Laporan Hasil Koordinasi Penyusunan Laporan Keuangan Akhir Tahun SKPD	Laporan	3	46.000.000	3	15.000.000	N/A	5.200.000	0,15	800.000	0,00	-	0,00	-	0,00	500.000	0,15	1.300.000	25,00	3,15	16.300.000	105,13	35,43		
			Koordinasi dan Penyusunan Laporan Keuangan Bulanan/Triwulanan/Semesteran SKPD	Jumlah Laporan Keuangan Bulanan/ Triwulanan/ Semesteran SKPD dan Laporan Koordinasi Penyusunan Laporan Keuangan Bulanan/Triwulanan/Semesteran SKPD	Laporan	1	46.000.000	1	20.630.000	N/A	5.000.000	0,23	1.130.000	0,00	-	0,00	-	0,00	18.950.000	0,23	20.080.000	401,60	1,23	40.710.000	122,60	88,50		

Rencana Kerja Pemerintah Daerah (RKPD) Kabupaten Padang Pariaman Tahun 2025

No.	Sasaran	Kode	Urusan/ Bidang Urusan Pemerintahan Daerah dan	Indikator Kinerja Program (Outcome) / Kegiatan (Output)	Satuan	Target RPJMD Kabupaten pada Tahun 2026 (Akhir Periode RPJMD)		Realisasi Capaian Kinerja RPJMD Kabupaten sampai		Target Kinerja dan Anggaran RKPD Kabupaten Tahun 2023		Realisasi Kinerja Pada Triwulan				Realisasi Capaian Kinerja dan Anggaran RKPD Kabupaten		Tingkat Capaian Kinerja dan Realisasi Anggaran		Realisasi Kinerja dan Anggaran RPJMD Kabupaten s/d Tahun		Tingkat Capaian Kinerja dan Realisasi Anggaran		Perangkat Daerah				
						7		8		9		I		II		III		IV		14		15=14/3*100			16 = 8 + 14		17=16/7 x100%	
						K	Rp.	K	Rp.	K	Rp.	K	Rp.	K	Rp.	K	Rp.	K	Rp.	K	Rp.	K	Rp.		K	Rp.	K	Rp.
			Administrasi Kepegawaian Perangkat Daerah	Persentase Terpenuhinya Peningkatan Kapasitas Pegawai Perangkat Daerah	%	100	271.500.000	34,67	64.940.000	3467	-	0,00	-	0,00	-	0,00	12.140.000	0,00	12.140.000	0,00	34,67	77.080.000	34,67	28,39				
			Pengadaan Pakaian Dinas Beserta Atribut Kelengkapan	Jumlah Paket Pakaian Dinas Beserta Atribut Kelengkapan	Paket	455	208.500.000	91	55.000.000	91	-	0,00	-	0,00	-	0,00	5.500.000	0,00	5.500.000	0,00	91,00	60.500.000	20,00	29,02				
			Bimbingan teknis Implementasi Peraturan Perundang-undangan	Jumlah Orang yang Mengikuti Bimbingan Teknis Implementasi Peraturan Perundang-Undangan	Orang	50	63.000.000	10	9.940.000	10	-	0,00	-	0,00	-	0,00	6.640.000	0,00	6.640.000	0,00	10,00	16.580.000	20,00	26,32				
			Administrasi Umum Perangkat Daerah	Persentase Terselenggaranya Pengadministrasian Umum Perangkat Daerah	%	100	487.980.000	100	119.637.000	100	123.061.000	10,24	12.602.650	0,00	-	0,00	-	68.998.450	10,24	81.601.100	10,24	66,31	110,24	201.238.100	110,24	41,24		
			Penyediaan komponen instalasi listrik/penerangan bangunan kantor	Jumlah Paket Komponen Instalasi Listrik/Penerangan Bangunan Kantor yang Disediakan	Paket	300	32.750.000	60 Unit	5.000.000	60	3.000.000	15,00	-	0,00	-	0,00	5.000.000	15,00	5.000.000	25,00	166,67	10.000.000	0,00	30,53				
			Penyediaan bahan bacaan dan peraturan perundang-undangan	Jumlah Dokumen Bahan Bacaan dan Peraturan Perundang-Undangan yang Disediakan	Dokumen	60	31.000.000	12	1.800.000	12	2.000.000	3,00	-	0,00	-	0,00	1.780.000	3,00	1.780.000	25,00	89,00	15,00	3.580.000	25,00	11,55			
			Fasilitas Kunjungan Tamu	Jumlah Laporan Fasilitas Kunjungan Tamu	Laporan	715	55.000.000	143 Porsi	10.000.000	143	5.995.000	35,00	825.000	0,00	-	0,00	-	9.157.500	35,00	9.982.500	24,48	166,51	19.982.500	0,00	36,33			
			Penyelenggaraan Rapat koordinasi dan konsultasi SKPD	Jumlah Laporan Penyelenggaraan Rapat Koordinasi dan Konsultasi SKPD	Laporan	500	369.230.000	100 org/tahun	102.837.000	100	112.066.000	25,00	8.463.600	0,00	-	0,00	-	53.060.950	25,00	61.524.550	25,00	54,90	164.361.550	0,00	44,51			
			Pengadaan Barang Milik Daerah Penunjang Urusan Pemerintah Daerah	Persentase Tersedianya Sarana Prasarana Penunjang Kinerja Aparatur Perangkat Daerah	%	25	219.430.990		10.000.000		36.990.000	0,00	-	0,00	-	0,00	5.502.300	0,00	5.502.300		14,88	0,00	15.502.300	0,00	7,06			
			Pengadaan peralatan dan Mesin Lainnya	Jumlah Unit Peralatan dan Mesin Lainnya yang Disediakan	Unit	5	110.490.990	1	-	1	14.000.000	0,00	-	-	0,00	-	-	-	0,00	0,00	1,00	-	20,00	0,00				
			Pengadaan Sarana dan Prasarana Gedung Kantor atau Bangunan Lainnya	Jumlah Unit Sarana dan Prasarana Gedung Kantor atau Bangunan Lainnya yang Disediakan	Unit	20	108.940.000	4	10.000.000	4	22.990.000	0,00	-	0,00	-	0,00	5.502.300	0,00	5.502.300	0,00	23,93	4,00	15.502.300	20,00	14,23			
			Penyediaan Jasa Penunjang Urusan Pemerintahan Daerah	Persentase Tersedianya Jasa Penunjang Urusan Pemerintahan Daerah	%	500	7.889.899.000	1	1.682.142.200	100	1.675.422.200	29,92	501.319.990	0,00	-	0,00	-	555.572.759	29,92	1.056.892.749	29,92	63,08	30,92	2.739.034.949	6,18	34,72		
			Penyediaan jasa surat menyurat	Jumlah Laporan Penyediaan Jasa Surat Menyurat	Laporan	1500	126.399.000	300	9.780.500	300	8.780.500	0,00	-	0,00	-	0,00	3.007.000	0,00	3.007.000	0,00	34,25	300,00	12.787.500	20,00	10,12			
			Penyediaan jasa komunikasi, sumber daya air dan listrik	Jumlah Laporan Penyediaan Jasa Komunikasi, Sumber Daya Air dan Listrik yang Disediakan	Laporan	60	949.500.000	12	109.800.000	12	107.350.000	36,23	38.897.490	0,00	-	0,00	-	23.909.017	36,23	62.806.507	301,95	58,51	48,23	172.606.507	80,39	18,18		
			Penyediaan Jasa Peralatan dan Perlengkapan Gedung Kantor	Jumlah Laporan Penyediaan Jasa Peralatan dan Perlengkapan Kantor yang Disediakan	Laporan	150	145.000.000	30	4.950.000	30	2.080.000	0,00	-	0,00	-	0,00	-	0,00	-	0,00	0,00	30,00	4.950.000	20,00	3,41			
			Penyediaan jasa Pelayanan Umum Kantor	Jumlah Laporan Penyediaan Jasa Pelayanan Umum Kantor yang Disediakan	Laporan	325	6.669.000.000	65	1.557.611.700	65	1.557.211.700	29,70	462.422.500	0,00	-	0,00	-	528.656.742	29,70	991.079.242	45,69	63,64	94,70	2.548.690.942	29,14	38,22		
			Pemeliharaan Barang Milik Daerah Penunjang Urusan Pemerintahan	Persentase Terlaksananya Pemeliharaan Barang Milik Daerah	%	130	333.940.000		95.829.000	27	34.006.000	1,00	8.957.000	0,00	-	0,00	-	39.518.000	1,00	48.475.000	3,70	142,55	1,00	144.304.000	0,77	43,21		
			Pemeliharaan / rehabilitas gedung kantor dan Bangunan Lainnya	Jumlah Gedung Kantor dan Bangunan Lainnya yang Dipelihara/Direhabilitasi	Unit	45	242.020.000	9	13.494.000	9	30.006.000	1,00	8.957.000	0,00	-	0,00	-	3.450.000	1,00	12.407.000	11,11	41,35	10,00	25.901.000	22,22	10,70		
			Pemeliharaan / rehabilitas Sarana Prasarana atau gedung kantor dan Bangunan Lainnya	Jumlah Gedung Kantor dan Bangunan Lainnya yang Dipelihara/Direhabilitasi	Unit	15	63.250.000	3	5.000.000	3	-	0,00	-	0,00	-	0,00	-	0,00	-	0,00	#DIV/0!	3,00	5.000.000	20,00	7,91			
			Penyediaan Jasa Pemeliharaan, Biaya Pemeliharaan dan Pajak Kendaraan Perorangan Dana atau Kendaraan Dinas Jabatan	Jumlah Kendaraan Dinas Operasional atau Lapangan yang Dipelihara dan dibayarkan Pajak dan Perizinannya	Unit	75	28.670.000	15	77.335.000	15	4.000.000	0,00	-	0,00	-	0,00	-	36.068.000	0,00	36.068.000	0,00	901,70	15,00	113.403.000	20,00	395,55		
			PROGRAM PENYELENGGARAAN LALU LINTAS DAN ANGGUTAN JALAN (LLAJ)	Persentase ketersediaan fasilitas perlengkapan jalan yang sesuai dengan peruntukannya	%	100	52.184.127.200	0,85	15.249.592.429	85	14.277.711.280	85,00	6.679.156.949	0,00	-	0,00	-	85,00	6.679.156.949	100,00	46,78	85,85	21.928.749.378	85,85	42,02	DISHUB		

Rencana Kerja Pemerintah Daerah (RKPD) Kabupaten Padang Pariaman Tahun 2025

No.	Sasaran	Kode	Usulan/ Bidang Urusan Pemerintahan Daerah dan	Indikator Kinerja Program (Outcome) / Kegiatan (Output)	Satuan	Target RPJMD Kabupaten pada Tahun 2026 (Akhir Periode RPJMD)		Realisasi Capaian Kinerja RPJMD Kabupaten sampai		Target Kinerja dan Anggaran RKPD Kabupaten Tahun 2023		Realisasi Kinerja Pada Triwulan				Realisasi Capaian Kinerja dan Anggaran RKPD Kabupaten		Tingkat Capaian Kinerja dan Realisasi Anggaran		Realisasi Kinerja dan Anggaran RPJMD Kabupaten s/d Tahun		Tingkat Capaian Kinerja dan Realisasi Anggaran		Perangkat Daerah																																																																																																																																																																																																																																																																																																																																																																																																																																																																																																																																																																																																																																																																																																																																																																																																																																																																																																																																																																																																															
						K	Rp.	K	Rp.	K	Rp.	I		II		III		IV		15=14/9*100		16 = 8 + 14			17=16/7 x100%																																																																																																																																																																																																																																																																																																																																																																																																																																																																																																																																																																																																																																																																																																																																																																																																																																																																																																																																																																																																														
												K	Rp.	K	Rp.	K	Rp.	K	Rp.	K	Rp.	K	Rp.		K	Rp.	K	Rp.	K	Rp.																																																																																																																																																																																																																																																																																																																																																																																																																																																																																																																																																																																																																																																																																																																																																																																																																																																																																																																																																																																																									
1	2	3	4	5	6	7	8	9	10	11	12	13	14	15	16	17	18	19	20	21	22	23	24	25	26	27	28	29	30	31	32	33	34	35	36	37	38	39	40	41	42	43	44	45	46	47	48	49	50	51	52	53	54	55	56	57	58	59	60	61	62	63	64	65	66	67	68	69	70	71	72	73	74	75	76	77	78	79	80	81	82	83	84	85	86	87	88	89	90	91	92	93	94	95	96	97	98	99	100	101	102	103	104	105	106	107	108	109	110	111	112	113	114	115	116	117	118	119	120	121	122	123	124	125	126	127	128	129	130	131	132	133	134	135	136	137	138	139	140	141	142	143	144	145	146	147	148	149	150	151	152	153	154	155	156	157	158	159	160	161	162	163	164	165	166	167	168	169	170	171	172	173	174	175	176	177	178	179	180	181	182	183	184	185	186	187	188	189	190	191	192	193	194	195	196	197	198	199	200	201	202	203	204	205	206	207	208	209	210	211	212	213	214	215	216	217	218	219	220	221	222	223	224	225	226	227	228	229	230	231	232	233	234	235	236	237	238	239	240	241	242	243	244	245	246	247	248	249	250	251	252	253	254	255	256	257	258	259	260	261	262	263	264	265	266	267	268	269	270	271	272	273	274	275	276	277	278	279	280	281	282	283	284	285	286	287	288	289	290	291	292	293	294	295	296	297	298	299	300	301	302	303	304	305	306	307	308	309	310	311	312	313	314	315	316	317	318	319	320	321	322	323	324	325	326	327	328	329	330	331	332	333	334	335	336	337	338	339	340	341	342	343	344	345	346	347	348	349	350	351	352	353	354	355	356	357	358	359	360	361	362	363	364	365	366	367	368	369	370	371	372	373	374	375	376	377	378	379	380	381	382	383	384	385	386	387	388	389	390	391	392	393	394	395	396	397	398	399	400	401	402	403	404	405	406	407	408	409	410	411	412	413	414	415	416	417	418	419	420	421	422	423	424	425	426	427	428	429	430	431	432	433	434	435	436	437	438	439	440	441	442	443	444	445	446	447	448	449	450	451	452	453	454	455	456	457	458	459	460	461	462	463	464	465	466	467	468	469	470	471	472	473	474	475	476	477	478	479	480	481	482	483	484	485	486	487	488	489	490	491	492	493	494	495	496	497	498	499	500	501	502	503	504	505	506	507	508	509	510	511	512	513	514	515	516	517	518	519	520	521	522	523	524	525	526	527	528	529	530	531	532	533	534	535	536	537	538	539	540	541	542	543	544	545	546	547	548	549	550	551	552	553	554	555	556	557	558	559	560	561	562	563	564	565	566	567	568	569	570	571	572	573	574	575	576	577	578	579	580	581	582	583	584	585	586	587	588	589	590	591	592	593	594	595	596	597	598	599	600	601	602	603	604	605	606	607	608	609	610	611	612	613	614	615	616	617	618	619	620	621	622	623	624	625	626	627	628	629	630	631	632	633	634	635	636	637	638	639	640	641	642	643	644	645	646	647	648	649	650	651	652	653	654	655	656	657	658	659	660	661	662	663	664	665	666	667	668	669	670	671	672	673	674	675	676	677	678	679	680	681	682	683	684	685	686	687	688	689	690	691	692	693	694	695	696	697	698	699	700	701	702	703	704	705	706	707	708	709	710	711	712	713	714	715	716	717	718	719	720	721	722	723	724	725	726	727	728	729	730	731	732	733	734	735	736	737	738	739	740	741	742	743	744	745	746	747	748	749	750	751	752	753	754	755	756	757	758	759	760	761	762	763	764	765	766	767	768	769	770	771	772	773	774	775	776	777	778	779	780	781	782	783	784	785	786	787	788	789	790	791	792	793	794	795	796	797	798	799	800	801	802	803	804	805	806	807	808	809	810	811	812	813	814	815	816	817	818	819	820	821	822	823	824	825	826	827	828	829	830	831	832	833	834	835	836	837	838	839	840	841	842	843	844	845	846	847	848	849	850	851	852	853	854	855	856	857	858	859	860	861	862	863	864	865	866	867	868	869	870	871	872	873	874	875	876	877	878	879	880	881	882	883	884	885	886	887	888	889	890	891	892	893	894	895	896	897	898	899	900	901	902	903	904	905	906	907	908	909	910	911	912	913	914	915	916	917	918	919	920	921	922	923	924	925	926	927	928	929	930	931	932	933	934	935	936	937	938	939	940	941	942	943	944	945	946	947	948	949	950	951	952	953	954	955	956	957	958	959	960	961	962	963	964	965	966	967	968	969	970	971	972	973	974	975	976	977	978	979	980	981	982	983	984	985	986	987	988	989	990	991	992	993	994	995	996	997	998	999	1000

Rencana Kerja Pemerintah Daerah (RKPD) Kabupaten Padang Pariaman Tahun 2025

No.	Sasaran	Kode	Urusan/ Bidang Urusan Pemerintahan Daerah dan	Indikator Kinerja Program (Outcome) / Kegiatan (Output)	Satuan	Target RPJMD Kabupaten pada Tahun 2026 (Akhir Periode RPJMD)		Realisasi Capaian Kinerja RPJMD Kabupaten sampai		Target Kinerja dan Anggaran RKPD Kabupaten Tahun 2023		Realisasi Kinerja Pada Triwulan				Realisasi Capaian Kinerja dan Anggaran RKPD Kabupaten		Tingkat Capaian Kinerja dan Realisasi Anggaran		Realisasi Kinerja dan Anggaran RPJMD Kabupaten s/d Tahun		Tingkat Capaian Kinerja dan Realisasi Anggaran		Perangkat Daerah				
						K	Rp.	K	Rp.	K	Rp.	I		II		III		IV		K	Rp.	15=14/9*100			16 = 8 + 14		17=16/7 x100%	
												K	Rp.	K	Rp.	K	Rp.	K	Rp.			K	Rp.		K	Rp.	K	Rp.
1	2	3	4	5	6	7	8	9	10	11	12	13	14	15	16	17	18	19	20	21	22	23	24	25	26	27		
			Penetapan Rencana Induk Perkeretaapian	Jumlah Penetapan Rencana Induk Perkeretaapian	unit/tahun	105	622.750.000	21	15.000.000	21	10.246.800																	
			Penetapan Kebijakan dan Sosialisasi Rencana Induk Perkeretaapian	Jumlah Dokumen Penetapan Kebijakan dan Sosialisasi Rencana Induk Perkeretaapian	Dokumen	5	622.750.000	1	15.000.000	1	10.246.800	0,00	-	0,00	-	0,00	-	0,00	-	0,00	-	0,00	1,00	15.000.000	20,00	2,41		
			Penetapan Jaringan Jalur Kereta Api yang Jaringan dalam 1 (satu) Daerah Kabupaten/Kota	Jumlah Penetapan Jaringan Jalur Kereta Api yang Jaringan dalam 1 (Satu) Daerah Kabupaten/kota	sosialisasi/ tahun	15	90.000.000	3	5.000.000	3	7.043.900	0,00	-	0,00	-	0,00	-	0,00	-	0,00	-	0,00	3,00	5.000.000	20,00	5,56		
			Sosialisasi dan Uji Coba Pelaksanaan Kebijakan Penetapan Jaringan Jalur Kereta Api yang Jaringan Kewenangan Kabupaten/Kota	Jumlah Dokumen Sosialisasi Pelaksanaan Kebijakan Penetapan Jaringan Jalur Kereta Api yang Jaringan Kewenangan Kabupaten/Kota dan Pelaksanaan Uji Coba Kebijakan Penetapan Jaringan Jalur Kereta Api yang Jaringan Kewenangan Kabupaten/Kota	Laporan	15	90.000.000	3	5.000.000	3	7.043.900	0,00	-	0,00	-	0,00	-	0,00	-	0,00	-	0,00	3,00	5.000.000	20,00	5,56		
			Penerbitan Izin Operasi Sarana Perkeretaapian Umum yang Jaringan Jalurnya melintasi batas dalam 1 (satu) daerah/kota	Penerbitan Izin Operasi Sarana Perkeretaapian Umum yang Jaringan Jalurnya melintasi batas dalam 1 (satu) daerah/kota	Tahun	5	125.000.000													0,00	-	0,00	-	0,00	0,00			
			Koordinasi dan Sinkronisasi Pengawasan Pelaksanaan izin operasi sarana Perkeretaapian umum yang jaringan jalurnya menjadi kewenangan Kabupaten/kota	Jumlah Laporan Koordinasi dan Sinkronisasi Pengawasan Pelaksanaan Izin Operasi Sarana Perkeretaapian Umum yang Jaringan Jalurnya Menjadi Kewenangan Kabupaten/Kota	Laporan	5	125.000.000													0,00	-	0,00	-	0,00	0,00			
URUSAN PEMERINTAHAN BIDANG KOMUNIKASI DAN INFORMATIKA																												
			PROGRAM PENGELOLAAN INFORMASI DAN KOMUNIKASI PUBLIK	Cakupan pengembangan dan pemberdayaan Kelompok Informasi Masyarakat di Tingkat Kecamatan	%	100	2.242.807.790	99,45392084	1.040.485.244	41	997.385.000	0,00	-	39,57	394.631.638	22,49	224.357.180	34,80	347.075.246	96,86	966.064.064	236,24	96,86	196,31	2.006.549.308	196,31	89,47	DISKOMINFO
			Pengelolaan Informasi dan Komunikasi Publik Pemerintah Daerah Kabupaten/Kota	Indeks Keterbukaan Infomasi Publik	%	100	2.242.807.790	99,45	1.040.485.244	90,00	997.385.000	0,00	-	39,57	394.631.638	22,49	224.357.180	34,80	347.075.246	96,86	966.064.064	107,62	96,86	196,31	2.006.549.308	196,31	89,47	
			Pengelolaan Media Komunikasi Publik	Jumlah Dokumen Hasil Pelaksanaan Pengelolaan Media Komunikasi Publik	Dokumen	7	121.810.602	97,70	65.542.800	5	75.670.000	0,00	-	32,09	24.280.900	5,39	4.075.000	58,95	44.609.000	96,43	72.964.900	1928,50	96,43	194,12	138.507.700	2773,18	113,71	
			Pelayanan Informasi Publik	Jumlah Dokumen Hasil Pelayanan Informasi Publik	Dokumen	164	183.627.129	94,22	35.812.550	20	27.710.000	0,00		3,68	1.020.000	21,87	6.060.000	38,36	10.630.000	63,91	17.710.000	319,56	63,91	158,13	53.522.550	96,42	29,15	
			Penguatan Kapasitas Sumber Daya Komunikasi Publik	Jumlah Sumber Daya Komunikasi Publik yang Meningkatkan Kapasitasnya		17	124.548.059	82,58	6.987.500	7	19.430.000	0,00	-	6,02	1.170.000	23,16	4.500.000	19,25	3.740.000	48,43	9.410.000	691,86	48,43	131,01	16.397.500	770,62	13,17	
			Penyelenggaraan Hubungan Masyarakat, Media dan Komunitas dalam Mendiseminasikan Informasi Program atau Kebijakan	Jumlah Dokumen Kemitraan dengan Masyarakat, Media dan Komunitas dalam Mendiseminasikan Informasi Program atau Kebijakan	Dokumen	50	1.812.822.000	99,95	932.142.394	1	874.575.000	0,00	-	42,10	368.160.738	23,98	209.722.180	32,94	288.096.246	99,02	865.979.164	9901,71	99,02	198,96	1.798.121.558	397,93	99,19	
			PROGRAM PENGELOLAAN APLIKASI INFORMATIKA	Cakupan Layanan Telekomunikasi	%	65	10.286.160.639	97,60569299	3.559.675.314	60	3.075.099.920	0,00	-	2,52	77.435.665	60,70	1.866.686.378	32,51	999.820.974	95,73	2.943.943.017	159,56	95,73	193,34	6.503.618.331	297,45	63,23	DISKOMINFO
			Pengelolaan Nama Domain yang telah Ditetapkan oleh Pemerintah Pusat dan Sub Domain di Lingkup Pemerintah Daerah Kabupaten/Kota	Persentase terwujudnya pelayanan masyarakat di bidang TIK serta pengelolaan dan pemeliharaan sarana prasarana komunikasi dan informasi	%	70	6.692.192.653	99,65	2.949.264.765	70,00	2.767.044.650	0,00	-	0,31	8.580.000	65,42	1.810.314.600	32,96	912.092.574	98,70	2.730.987.174	141,00	98,70	198,35	5.680.251.939	283,35	84,88	
			Penyelenggaraan Sistem Jaringan Intra Pemerintah Daerah	Jumlah Sistem Jaringan Intra Pemerintah Daerah, Jumlah Kapasitas Bandwith/Internet Daerah	1,5 Gbps	6.692.192.653	99,65	2.949.264.765	500 mbps	2.767.044.650	0,00	-	0,31	8.580.000	65,42	1.810.314.600	32,96	912.092.574	98,70	2.730.987.174		98,70	198,35	5.680.251.939		84,88		

Rencana Kerja Pemerintah Daerah (RKPD) Kabupaten Padang Pariaman Tahun 2025

No.	Sasaran	Kode	Urusan/ Bidang Urusan Pemerintahan Daerah dan	Indikator Kinerja Program (Outcome) / Kegiatan (Output)	Satuan	Target RPJMD Kabupaten pada Tahun 2026 (Akhir Periode RPJMD)		Realisasi Capaian Kinerja RPJMD Kabupaten sampai		Target Kinerja dan Anggaran RKPD Kabupaten Tahun 2023		Realisasi Kinerja Pada Triwulan				Realisasi Capaian Kinerja dan Anggaran RKPD Kabupaten		Tingkat Capaian Kinerja dan Realisasi Anggaran		Realisasi Kinerja dan Anggaran RPJMD Kabupaten s/d Tahun		Tingkat Capaian Kinerja dan Realisasi Anggaran		Perangkat Daerah				
						7		8		9		I		II		III		IV		14		15=14/3*100			16 = 8 + 14		17=16/7 x100%	
						K	Rp.	K	Rp.	K	Rp.	K	Rp.	K	Rp.	K	Rp.	K	Rp.	K	Rp.	K	Rp.		K	Rp.	K	Rp.
			Pengelolaan e-government Di Lingkup Pemerintah Daerah Kabupaten/Kota	Persentase pengembangan dan pemanfaatan sistem informasi dalam penyelenggaraan pemerintahan (E-Government)	%	90	3.593.967.986	88,81	610.410.549	80,00	308.055.270	0,00	-	22,35	68.855.665	18,30	56.371.778	28,48	87.728.400	69,13	212.955.843	86,41	69,13	157,94	823.366.392	175,48	22,91	
			Penatalaksanaan dan Pengawasan e-government dalam Penyelenggaraan Pemerintahan Daerah Kabupaten/Kota	Jumlah Dokumen Hasil Penatalaksanaan dan Pengawasan E-Government dalam Penyelenggaraan Pemerintahan Daerah Kabupaten/Kota	Dokumen	100	63.686.703	96,02	27.729.870	2,5	24.433.350	0		19,52	4.770.000	0,00	-	48,54	11.861.000	68,07	16.631.000	68,07	164,09	44.360.870	164,09	69,65		
			Pengelolaan Pusat Data Pemerintahan Daerah	Jumlah Pusat Data Pemerintahan Daerah yang Dikelola	4 Rak Server		422.567.047	97,65	179.163.209	4 Rak Server	47.499.000	0		16,88	8.020.000	25,16	11.948.642	18,57	8.820.000	60,61	28.788.642	60,61	158,26	207.951.851		49,21		
			Koordinasi dan Sinkronisasi Data dan Informasi Elektronik	Jumlah Perangkat Daerah yang Menerapkan Koordinasi dan Sinkronisasi Data dan Informasi Elektronik	1 Pustadin Pemd		227.031.998	98,71	26.831.700	1 Pustadin Pemd	22.600.000	0		14,60	3.300.000	30,71	6.941.336	0,35	80.000	45,67	10.321.336	45,67	144,38	37.153.036		16,36		
			Pengembangan Aplikasi dan Proses Bisnis Pemerintahan Berbasis Elektronik	Jumlah Aplikasi dan Proses Bisnis Pemerintahan Berbasis Elektronik yang Dikembangkan		100	193.122.403	98,36	31.643.110	25	36.350.000	0		15,08	5.480.665	0,00	-	59,77	21.725.000	74,84	27.205.665	299,37	74,84	173,20	58.848.775	173,20	30,47	
			Pengembangan dan Pengelolaan Ekosistem Kabupaten/Kota Cerdas dan Kota Cerdas	Jumlah Dokumen Program Inovasi yang Diimplementasikan Sesuai dengan Masterplan Smart City	Dokumen	100	2.495.625.000	80,94	299.115.250	73	134.624.920	0		-	32,82	44.185.000	24,70	33.251.800	13,06	17.585.000	70,58	95.021.800	96,69	70,58	394.137.050	151,53	15,79	
			Pengembangan dan Pengelolaan Sumber Daya Teknologi Informasi dan Komunikasi Pemerintah Daerah	Jumlah Dokumen Pelaksanaan Pengembangan dan Pengelolaan Sumber Daya Teknologi Informasi dan Komunikasi Pemerintah Daerah	Dokumen	175	191.934.835	99,60	45.927.410	183	42.548.000	0		7,29	3.100.000	9,94	4.230.000	65,00	27.657.400	82,23	34.987.400	44,93	82,23	181,83	80.914.810	103,90	42,16	
			PROGRAM PENUNJANG URUSAN PEMERINTAH DAERAH KABUPATEN/ KOTA	Persentase Terpenuhinya Pelayanan Pemerintahan Daerah	%	1	7.585.323.574	99,03420815	3.913.485.136	1	3.756.107.115	14,019875	526.601.524	28,5821478	1.118.558.105	24,9258883	936.243.064	0,26064385	979.006.220	67,79	3.560.408.913	6778,86	94,79	166,82	7.473.894.049	16682,28	98,53	DISKOMINFO
				Nilai SAKIP Perangkat Daerah Hasil Evaluasi Inspektorat	Nilai	AA				BB											-			0,00	-			
				Persentase Temuan BPK yang Ditindaklanjuti	%	1				100									0,00	-	0,00			0,00	-	0,00		
			Perencanaan, Penganggaran, dan Evaluasi Kinerja Perangkat Daerah	Persentase Keselarasan Dokumen Perencanaan dan Penganggaran Perangkat Daerah	%	1	130.331.348	99,10	76.428.050	97,00	96.650.000	0,00	-	8,18	7.910.000	30,65	29.622.990	36,00	34.789.270	74,83	72.322.260	77,14	74,83	173,93	148.750.310	17392,92	114,13	
			Penyusunan Dokumen Perencanaan Perangkat Daerah	Jumlah Dokumen Perencanaan Perangkat Daerah	Laporan	4	82.958.302	99,1001919	76.428.050	6	62.550.000	0		10,3597122	6.480.000	47	29.622.990	26.3617426	16.489.270	84,08	52.592.260	1401,34	84,08	183,18	129.020.310	4579,51	155,52	
			Koordinasi dan Penyusunan Laporan Capaian Kinerja dan Ikhtisar Realisasi Kinerja SKPD	Jumlah Laporan Capaian Kinerja dan Ikhtisar Realisasi Kinerja SKPD dan Laporan Hasil Koordinasi Penyusunan Laporan Capaian Kinerja dan Ikhtisar Realisasi Kinerja SKPD	Laporan	2	47.373.047	0	-	4	34.100.000	0		4,19354839	1.430.000	-	53,6656891	18.300.000	57,86	19.730.000	1446,48	57,86	57,86	19.730.000	2892,96	41,65		
			Administrasi Keuangan Perangkat Daerah	Persentase Terpenuhinya Administrasi Keuangan Perangkat Daerah	%	1	5.055.378.527	99,07	2.534.769.262	100,00	2.465.088.285	16,12	397.401.524	35,76	881.536.108	23,35	575.646.722	21,50	529.987.131	96,73	2.384.571.485	96,73	96,73	195,81	4.919.340.747	19580,86	97,31	
			Penyediaan Gaji dan Tunjangan ASN	Jumlah Orang yang Menerima Gaji dan Tunjangan ASN	Bulan	14	4.825.784.222	99,03	2.422.689.262	12	2.361.288.285	3,00	378.741.524	36,23	855.546.108	32,29	549.936.722	21,03	496.547.131	83,55	2.280.771.485	696,25	96,59	182,58	4.703.460.747	1304,16	97,47	
			Koordinasi dan Penyusunan Laporan Capaian Kinerja dan Ikhtisar Realisasi Kinerja SKPD	Jumlah Dokumen Hasil Penyediaan Administrasi Pelaksanaan Tugas ASN	Bulan	12	229.594.306	100,00	112.080.000	12	103.800.000	3,00	18.660.000	25,04	25.990.000	24,77	25.710.000	32,22	33.440.000	85,02	103.800.000	708,53	100,00	185,02	215.880.000	1541,86	94,03	
			Administrasi Umum Perangkat Daerah	Persentase Terselenggaranya Pengadministrasian Umum Perangkat Daerah	%	1	127.760.400	100,46	170.643.024	100,00	205.121.950	0,00	-	17,22	35.311.997	34,94	71.663.672	37,19	76.285.608	89,34	183.261.277	89,34	89,34	189,80	353.904.301	18979,92	277,01	

Rencana Kerja Pemerintah Daerah (RKPD) Kabupaten Padang Pariaman Tahun 2025

No.	Sasaran	Kode	Urusan/ Bidang Urusan Pemerintahan Daerah dan	Indikator Kinerja Program (Outcome) / Kegiatan (Output)	Satuan	Target RPJMD Kabupaten pada Tahun 2026 (Akhir Periode RPJMD)		Realisasi Capaian Kinerja RPJMD Kabupaten sampai		Target Kinerja dan Anggaran RKPD Kabupaten Tahun 2023		Realisasi Kinerja Pada Triwulan				Realisasi Capaian Kinerja dan Anggaran RKPD Kabupaten		Tingkat Capaian Kinerja dan Realisasi Anggaran		Realisasi Kinerja dan Anggaran RPJMD Kabupaten s/d Tahun		Tingkat Capaian Kinerja dan Realisasi Anggaran		Perangkat Daerah				
						K	Rp.	K	Rp.	K	Rp.	I		II		III		IV		15=14/9*100		16 = 8 + 14			17=16/7 x100%			
												K	Rp.	K	Rp.	K	Rp.	K	Rp.	K	Rp.	K	Rp.		K	Rp.	K	Rp.
			Penyediaan Komponen Instalasi Listrik/Penerangan Bangunan Kantor	Jumlah Paket Komponen Instalasi Listrik/Penerangan Bangunan Kantor yang Disediakan	Paket	5	3.000.000	99,73	2.998.000	5	2.485.000	0,00	0,00	36,24	900.500	63,76	1.584.500	100,00	2.485.000	2000,00	100,00	199,73	5.483.000	3994,68	182,77			
			Penyediaan Peralatan Rumah Tangga	Jumlah Paket Peralatan Rumah Tangga yang Disediakan	Paket	12	7.413.000	98,65	7.397.400	12	7.382.400	0,00	0,00	45,15	3.333.108	0,00	-	45,15	3.333.108	376,24	45,15	143,80	10.730.508	1198,35	144,75			
			Penyediaan Barang Cetak dan Penggandaan	Jumlah Paket Barang Cetak dan Penggandaan yang Disediakan	Paket	12	2.500.000	100,00	1.500.000	12	14.033.750	0,00	0,00	7,13	1.000.000	52,99	7.437.000	60,12	8.437.000	500,99	60,12	160,12	9.937.000	1334,33	397,48			
			Fasilitas Kunjungan Tamu	Jumlah Laporan Fasilitas Kunjungan Tamu	Laporan	100	-	98,49	4.254.800	0	-	0,00	-	-	-	-	-	-	-	-	98,49	4.254.800	98,49	-	-			
			Penyelenggaraan Rapat Koordinasi dan Konsultasi SKPD	Jumlah Laporan Penyelenggaraan Rapat Koordinasi dan Konsultasi SKPD	Laporan	80	113.947.400	98,69	154.492.824	25	181.220.800	0,00	-	19,49	35.311.997	36,66	66.430.064	37,12	67.264.108	93,26	169.006.169	373,04	93,26	191,95	323.498.993	239,93	283,90	
			Penyediaan Jasa Penunjang Urusan Pemerintahan Daerah	Persentase Tersedianya Jasa Penunjang Urusan Pemerintah Daerah	%	100	979.981.980	99,94	971.232.193	100,00	931.050.730	13,88	129.200.000	20,82	193.800.000	27,85	259.309.680	35,57	331.154.211	98,11	913.463.891	98,11	98,11	198,05	1.884.696.084	198,05	192,32	
			Penyediaan Jasa Surat Menyurat	Jumlah Laporan Penyediaan Jasa Surat Menyurat	Laporan	15	39.085.980	99,95	23.238.202	12,00	44.707.690	0,00	-	0,00	29,77	13.309.680	52,58	23.509.311	82,35	36.818.991	686,29	82,35	182,31	60.057.193	1215,37	153,65		
			Penyediaan Jasa Pelayanan Umum Kantor	Jumlah Laporan Penyediaan Jasa Pelayanan Umum Kantor yang Disediakan	Laporan	30	940.896.000	99,94	947.993.991	26,00	886.343.040	26 Orang	129.200.000	21,87	193.800.000	27,75	246.000.000	34,71	307.644.900	876.644.900	0,00	98,91	99,94	1.824.638.891	333,12	193,93		
			Pengadaan Barang Milik Daerah Penunjang Urusan Pemerintahan								20.316.150							0,00	-	0,00	0,00	-						
			Pengadaan Peralatan dan Mesin Lainnya								20.316.150							0,00	-	0,00	0,00	-						
			Pemeliharaan Barang Milik Daerah Penunjang Urusan Pemerintahan Daerah	Persentase Terlaksananya Pemeliharaan Barang Milik Daerah	%	100	480.154.111	89,86	106.586.207	100,00	37.880.000	0,00	-	0,00	-	-	17,93	6.790.000	17,93	6.790.000	17,93	17,93	107,79	113.376.207	107,79	23,61		
			Penyediaan Jasa Pemeliharaan, Biaya Pemeliharaan, Pajak, dan Perizinan Kendaraan Dinas Operasional atau Lapangan	Jumlah Kendaraan Dinas Operasional atau Lapangan yang Dipelihara dan dibayarkan Pajak dan Perizinannya	Kendaraan	3	137.423.088	96,53	85.088.457	2,00	7.500.000	0,00	-	0,00	0,00	0,00	52,20	3.915.000	52,20	3.915.000	2610,00	52,20	148,73	89.003.457	4957,56	64,77		
			Pemeliharaan Peralatan dan Mesin Lainnya yang Dipelihara	Jumlah Peralatan dan Mesin Lainnya yang Dipelihara	Unit	12	18.052.207	59,30	11.480.000	12,00	5.890.000	0,00	0,00	0,00	0,00	48,81	2.875.000	48,81	2.875.000	406,76	48,81	108,11	14.355.000	900,91	79,52			
			Pemeliharaan/Rehabilitasi Gedung Kantor dan Bangunan Lainnya	Jumlah Gedung Kantor dan Bangunan Lainnya yang Dipelihara/Direhabilitasi	Unit	12	324.678.816	90,25	10.017.750	12,00	24.490.000	0,00	0,00	0,00	0,00	0,00	0,00	0,00	-	0,00	0,00	90,25	10.017.750	752,08	3,09			
URUSAN PEMERINTAHAN BIDANG KOPERASI, USAHA KECIL, DAN MENENGAH																												
			PROGRAM PENGAWASAN DAN PEMERIKSAAN KOPERASI	Persentase koperasi aktif	%	40	40.000.000	33	35.983.000	41,98	29.335.000							16.856.500	0,00	29.223.500	0,00	99,62	33,00	65.206.500	82,50	163,02	DISDAGNAKE RKOP DAN UKM	
			Pemeriksaan dan Pengawasan Koperasi, Koperasi Simpan Pinjam/Unit Simpan Pinjam Koperasi yang Wilayah Keanggotaannya dalam Daerah Kabupaten/ Kota	Persentase koperasi yang diperiksa dan diawasi	%	41,05	40.000.000	57,33	35.983.000	40	29.335.000							16.856.500	0,00	29.223.500	0,00	99,62	57,33	65.206.500	139,66	163,02		
			Pemeriksaan Kepatuhan Koperasi terhadap Peraturan Perundang-Undangan Kewenangan Kabupaten/Kota	Jumlah Koperasi yang Memenuhi Peraturan Perundang-Undangan Kewenangan Kabupaten/Kota Kinerja	Jumlah	15	40.000.000	16	35.983.000	45	29.335.000							16.856.500	0,00	29.223.500	0,00	99,62	16,00	65.206.500	106,67	163,02		
			PROGRAM PENILAIAN KESEHATAN KSP/ USP KOPERASI	Persentase koperasi sehat	%	40	40.000.000	57,33	33.153.660	40	13.850.000								0,00	13.810.000	0,00	99,71	57,33	46.963.660	143,33	117,41	DISDAGNAKE RKOP DAN UKM	
			Penilaian Kesehatan Koperasi Simpan Pinjam/Unit Simpan Pinjam Koperasi yang Wilayah Keanggotaannya dalam 1 (satu) Daerah Kabupaten/Kota	Persentase koperasi yang dinilai kesehatan simpan pinjam	%	40	40.000.000	17,46	33.153.660	40	13.850.000							13.810.000	0,00	13.810.000	0,00	99,71	17,46	46.963.660	43,65	117,41		
			Pelaksanaan Penilaian Kesehatan KSP/USP Koperasi Kewenangan Kabupaten/Kota	Jumlah Unit Usaha Koperasi yang Telah Dilakukan Penilaian Kesehatan	Unit	44	40.000.000	20	33.153.660	50	13.850.000							13.810.000	0,00	13.810.000	0,00	99,71	20,00	46.963.660	45,45	117,41		
			PROGRAM PENDIDIKAN DAN LATHAN PERKOPERASIAN	Persentase koperasi yang berkualitas	%	40	422.763.000	57,33	559.994.000	40	406.770.000									0,00	401.643.400	0,00	98,74	57,33	961.637.400	143,33	227,46	DISDAGNAKE RKOP DAN UKM

Rencana Kerja Pemerintah Daerah (RKPD) Kabupaten Padang Pariaman Tahun 2025

No.	Sasaran	Kode	Urusan/ Bidang Urusan Pemerintahan Daerah dan	Indikator Kinerja Program (Outcome) / Kegiatan (Output)	Satuan	Target RPJMD Kabupaten pada Tahun 2026 (Akhir Periode RPJMD)		Realisasi Capaian Kinerja RPJMD Kabupaten sampai		Target Kinerja dan Anggaran RKPD Kabupaten Tahun 2023		Realisasi Kinerja Pada Triwulan				Realisasi Capaian Kinerja dan Anggaran RKPD Kabupaten		Tingkat Capaian Kinerja dan Realisasi Anggaran		Realisasi Kinerja dan Anggaran RPJMD Kabupaten s/d Tahun		Tingkat Capaian Kinerja dan Realisasi Anggaran		Perangkat Daerah																																																																																																																																																																																																																																																																																																																																																																																																																																																																																																																																																																																																																																																																																																																																																																																																																																																																																																																																																																																																															
						K	Rp.	K	Rp.	K	Rp.	I		II		III		IV		K	Rp.	15=14/9*100			16 = 8 + 14		17=16/7 x100%																																																																																																																																																																																																																																																																																																																																																																																																																																																																																																																																																																																																																																																																																																																																																																																																																																																																																																																																																																																																												
												K	Rp.	K	Rp.	K	Rp.	K	Rp.			K	Rp.		K	Rp.	K	Rp.	K	Rp.																																																																																																																																																																																																																																																																																																																																																																																																																																																																																																																																																																																																																																																																																																																																																																																																																																																																																																																																																																																																									
1	2	3	4	5	6	7	8	9	10	11	12	13	14	15	16	17	18	19	20	21	22	23	24	25	26	27	28	29	30	31	32	33	34	35	36	37	38	39	40	41	42	43	44	45	46	47	48	49	50	51	52	53	54	55	56	57	58	59	60	61	62	63	64	65	66	67	68	69	70	71	72	73	74	75	76	77	78	79	80	81	82	83	84	85	86	87	88	89	90	91	92	93	94	95	96	97	98	99	100	101	102	103	104	105	106	107	108	109	110	111	112	113	114	115	116	117	118	119	120	121	122	123	124	125	126	127	128	129	130	131	132	133	134	135	136	137	138	139	140	141	142	143	144	145	146	147	148	149	150	151	152	153	154	155	156	157	158	159	160	161	162	163	164	165	166	167	168	169	170	171	172	173	174	175	176	177	178	179	180	181	182	183	184	185	186	187	188	189	190	191	192	193	194	195	196	197	198	199	200	201	202	203	204	205	206	207	208	209	210	211	212	213	214	215	216	217	218	219	220	221	222	223	224	225	226	227	228	229	230	231	232	233	234	235	236	237	238	239	240	241	242	243	244	245	246	247	248	249	250	251	252	253	254	255	256	257	258	259	260	261	262	263	264	265	266	267	268	269	270	271	272	273	274	275	276	277	278	279	280	281	282	283	284	285	286	287	288	289	290	291	292	293	294	295	296	297	298	299	300	301	302	303	304	305	306	307	308	309	310	311	312	313	314	315	316	317	318	319	320	321	322	323	324	325	326	327	328	329	330	331	332	333	334	335	336	337	338	339	340	341	342	343	344	345	346	347	348	349	350	351	352	353	354	355	356	357	358	359	360	361	362	363	364	365	366	367	368	369	370	371	372	373	374	375	376	377	378	379	380	381	382	383	384	385	386	387	388	389	390	391	392	393	394	395	396	397	398	399	400	401	402	403	404	405	406	407	408	409	410	411	412	413	414	415	416	417	418	419	420	421	422	423	424	425	426	427	428	429	430	431	432	433	434	435	436	437	438	439	440	441	442	443	444	445	446	447	448	449	450	451	452	453	454	455	456	457	458	459	460	461	462	463	464	465	466	467	468	469	470	471	472	473	474	475	476	477	478	479	480	481	482	483	484	485	486	487	488	489	490	491	492	493	494	495	496	497	498	499	500	501	502	503	504	505	506	507	508	509	510	511	512	513	514	515	516	517	518	519	520	521	522	523	524	525	526	527	528	529	530	531	532	533	534	535	536	537	538	539	540	541	542	543	544	545	546	547	548	549	550	551	552	553	554	555	556	557	558	559	560	561	562	563	564	565	566	567	568	569	570	571	572	573	574	575	576	577	578	579	580	581	582	583	584	585	586	587	588	589	590	591	592	593	594	595	596	597	598	599	600	601	602	603	604	605	606	607	608	609	610	611	612	613	614	615	616	617	618	619	620	621	622	623	624	625	626	627	628	629	630	631	632	633	634	635	636	637	638	639	640	641	642	643	644	645	646	647	648	649	650	651	652	653	654	655	656	657	658	659	660	661	662	663	664	665	666	667	668	669	670	671	672	673	674	675	676	677	678	679	680	681	682	683	684	685	686	687	688	689	690	691	692	693	694	695	696	697	698	699	700	701	702	703	704	705	706	707	708	709	710	711	712	713	714	715	716	717	718	719	720	721	722	723	724	725	726	727	728	729	730	731	732	733	734	735	736	737	738	739	740	741	742	743	744	745	746	747	748	749	750	751	752	753	754	755	756	757	758	759	760	761	762	763	764	765	766	767	768	769	770	771	772	773	774	775	776	777	778	779	780	781	782	783	784	785	786	787	788	789	790	791	792	793	794	795	796	797	798	799	800	801	802	803	804	805	806	807	808	809	810	811	812	813	814	815	816	817	818	819	820	821	822	823	824	825	826	827	828	829	830	831	832	833	834	835	836	837	838	839	840	841	842	843	844	845	846	847	848	849	850	851	852	853	854	855	856	857	858	859	860	861	862	863	864	865	866	867	868	869	870	871	872	873	874	875	876	877	878	879	880	881	882	883	884	885	886	887	888	889	890	891	892	893	894	895	896	897	898	899	900	901	902	903	904	905	906	907	908	909	910	911	912	913	914	915	916	917	918	919	920	921	922	923	924	925	926	927	928	929	930	931	932	933	934	935	936	937	938	939	940	941	942	943	944	945	946	947	948	949	950	951	952	953	954	955	956	957	958	959	960	961	962	963	964	965	966	967	968	969	970	971	972	973	974	975	976	977	978	979	980	981	982	983	984	985	986	987	988	989	990	991	992	993	994	995	996	997	998	999	1000
URUSAN PEMERINTAHAN BIDANG PENANAMAN MODAL																																																																																																																																																																																																																																																																																																																																																																																																																																																																																																																																																																																																																																																																																																																																																																																																																																																																																																																																																																																																																																							

Rencana Kerja Pemerintah Daerah (RKPD) Kabupaten Padang Pariaman Tahun 2025

No.	Sasaran	Kode	Usulan/ Bidang Urusan Pemerintahan Daerah dan	Indikator Kinerja Program (Outcome) / Kegiatan (Output)	Satuan	Target RPJMD Kabupaten pada Tahun 2026 (Akhir Periode RPJMD)		Realisasi Capaian Kinerja RPJMD Kabupaten sampai		Target Kinerja dan Anggaran RKPD Kabupaten Tahun 2023		Realisasi Kinerja Pada Triwulan				Realisasi Capaian Kinerja dan Anggaran RKPD Kabupaten		Tingkat Capaian Kinerja dan Realisasi Anggaran		Realisasi Kinerja dan Anggaran RPJMD Kabupaten s/d Tahun		Tingkat Capaian Kinerja dan Realisasi Anggaran		Perangkat Daerah																																																																																																																																																																																																																																																																																																																																																																																																																																																																																																																																																																																																																																																																																																																																																																																																																																																																																																																																																																																																																																																																																																																																																																																																																																																																																																											
						K	Rp.	K	Rp.	K	Rp.	I				II		III		IV		15=14/9*100			16 = 8 + 14		17=16/7 x100%																																																																																																																																																																																																																																																																																																																																																																																																																																																																																																																																																																																																																																																																																																																																																																																																																																																																																																																																																																																																																																																																																																																																																																																																																																																																																																								
												K	Rp.	K	Rp.	K	Rp.	K	Rp.	K	Rp.	K	Rp.		K	Rp.	K	Rp.	K	Rp.																																																																																																																																																																																																																																																																																																																																																																																																																																																																																																																																																																																																																																																																																																																																																																																																																																																																																																																																																																																																																																																																																																																																																																																																																																																																																																					
1	2	3	4	5	6	7	8	9	10	11	12	13	14	15	16	17	18	19	20	21	22	23	24	25	26	27	28	29	30	31	32	33	34	35	36	37	38	39	40	41	42	43	44	45	46	47	48	49	50	51	52	53	54	55	56	57	58	59	60	61	62	63	64	65	66	67	68	69	70	71	72	73	74	75	76	77	78	79	80	81	82	83	84	85	86	87	88	89	90	91	92	93	94	95	96	97	98	99	100	101	102	103	104	105	106	107	108	109	110	111	112	113	114	115	116	117	118	119	120	121	122	123	124	125	126	127	128	129	130	131	132	133	134	135	136	137	138	139	140	141	142	143	144	145	146	147	148	149	150	151	152	153	154	155	156	157	158	159	160	161	162	163	164	165	166	167	168	169	170	171	172	173	174	175	176	177	178	179	180	181	182	183	184	185	186	187	188	189	190	191	192	193	194	195	196	197	198	199	200	201	202	203	204	205	206	207	208	209	210	211	212	213	214	215	216	217	218	219	220	221	222	223	224	225	226	227	228	229	230	231	232	233	234	235	236	237	238	239	240	241	242	243	244	245	246	247	248	249	250	251	252	253	254	255	256	257	258	259	260	261	262	263	264	265	266	267	268	269	270	271	272	273	274	275	276	277	278	279	280	281	282	283	284	285	286	287	288	289	290	291	292	293	294	295	296	297	298	299	300	301	302	303	304	305	306	307	308	309	310	311	312	313	314	315	316	317	318	319	320	321	322	323	324	325	326	327	328	329	330	331	332	333	334	335	336	337	338	339	340	341	342	343	344	345	346	347	348	349	350	351	352	353	354	355	356	357	358	359	360	361	362	363	364	365	366	367	368	369	370	371	372	373	374	375	376	377	378	379	380	381	382	383	384	385	386	387	388	389	390	391	392	393	394	395	396	397	398	399	400	401	402	403	404	405	406	407	408	409	410	411	412	413	414	415	416	417	418	419	420	421	422	423	424	425	426	427	428	429	430	431	432	433	434	435	436	437	438	439	440	441	442	443	444	445	446	447	448	449	450	451	452	453	454	455	456	457	458	459	460	461	462	463	464	465	466	467	468	469	470	471	472	473	474	475	476	477	478	479	480	481	482	483	484	485	486	487	488	489	490	491	492	493	494	495	496	497	498	499	500	501	502	503	504	505	506	507	508	509	510	511	512	513	514	515	516	517	518	519	520	521	522	523	524	525	526	527	528	529	530	531	532	533	534	535	536	537	538	539	540	541	542	543	544	545	546	547	548	549	550	551	552	553	554	555	556	557	558	559	560	561	562	563	564	565	566	567	568	569	570	571	572	573	574	575	576	577	578	579	580	581	582	583	584	585	586	587	588	589	590	591	592	593	594	595	596	597	598	599	600	601	602	603	604	605	606	607	608	609	610	611	612	613	614	615	616	617	618	619	620	621	622	623	624	625	626	627	628	629	630	631	632	633	634	635	636	637	638	639	640	641	642	643	644	645	646	647	648	649	650	651	652	653	654	655	656	657	658	659	660	661	662	663	664	665	666	667	668	669	670	671	672	673	674	675	676	677	678	679	680	681	682	683	684	685	686	687	688	689	690	691	692	693	694	695	696	697	698	699	700	701	702	703	704	705	706	707	708	709	710	711	712	713	714	715	716	717	718	719	720	721	722	723	724	725	726	727	728	729	730	731	732	733	734	735	736	737	738	739	740	741	742	743	744	745	746	747	748	749	750	751	752	753	754	755	756	757	758	759	760	761	762	763	764	765	766	767	768	769	770	771	772	773	774	775	776	777	778	779	780	781	782	783	784	785	786	787	788	789	790	791	792	793	794	795	796	797	798	799	800	801	802	803	804	805	806	807	808	809	810	811	812	813	814	815	816	817	818	819	820	821	822	823	824	825	826	827	828	829	830	831	832	833	834	835	836	837	838	839	840	841	842	843	844	845	846	847	848	849	850	851	852	853	854	855	856	857	858	859	860	861	862	863	864	865	866	867	868	869	870	871	872	873	874	875	876	877	878	879	880	881	882	883	884	885	886	887	888	889	890	891	892	893	894	895	896	897	898	899	900	901	902	903	904	905	906	907	908	909	910	911	912	913	914	915	916	917	918	919	920	921	922	923	924	925	926	927	928	929	930	931	932	933	934	935	936	937	938	939	940	941	942	943	944	945	946	947	948	949	950	951	952	953	954	955	956	957	958	959	960	961	962	963	964	965	966	967	968	969	970	971	972	973	974	975	976	977	978	979	980	981	982	983	984	985	986	987	988	989	990	991	992	993	994	995	996	997	998	999	1000	1001	1002	1003	1004	1005	1006	1007	1008	1009	1010	1011	1012	1013	1014	1015	1016	1017	1018	1019	1020	1021	1022	1023	1024	1025	1026	1027	1028	1029	1030	1031	1032	1033	1034	1035	1036	1037	1038	1039	1040	1041	1042	1043	1044	1045	1046	1047	1048	1049	1050	1051	1052	1053	1054	1055	1056	1057	1058	1059	1060	1061	1062	1063	1064	1065	1066	1067	1068	1069	1070	1071	1072	1073	1074	1075	1076	1077	1078	1079	1080	1081	1082	1083	1084	1085	1086	1087	1088	1089	1090	1091	1092	1093	1094	1095	1096	1097	1098	1099	1100	1101	1102	1103	1104	1105	1106	1107	1108	1109	1110	1111	1112	1113	1114	1115	1116	1117	1118	1119	1120	1121	1122	1123	1124	1125	1126	1127	1128	1129	1130	1131	1132	1133	1134	1135	1136	1137	1138	1139	1140	1141	1142	1143	1144	1145	1146	1147	1148	1149	1150	1151	1152	1153	1154	1155	1156	1157	1158	1159	1160	1161	1162	1163	1164	1165	1166	1167	1168	1169	1170	1171	1172	1173	1174	1175	1176	1177	1178	1179	1180	1181	1182	1183	1184	1185	1186	1187	1188	1189	1190	1191	1192	1193	1194	1195	1196	1197	1198	1199	1200	1201	1202	1203	1204	1205	1206	1207	1208	1209	1210	1211	1212	1213	1214	1215	1216	1217	1218	1219	1220	1221	1222	1223	1224	1225	1226	1227	1228	1229	1230	1231	1232	1233	1234	1235	1236	1237	1238	1239	1240	1241	1242	1243	1244	1245	1246	1247	1248	1249	1250	1251	1252	1253	1254	1255	1256	1257	1258	1259	1260	1261	1262	1263	1264	1265	1266	1267	1268	1269	1270	1271	1272	1273	1274	1275	1276	1277	1278	1279	1280	1281	1282	1283	1284

Rencana Kerja Pemerintah Daerah (RKPD) Kabupaten Padang Pariaman Tahun 2025

No.	Sasaran	Kode	Urusan/ Bidang Urusan Pemerintahan Daerah dan	Indikator Kinerja Program (Outcome) / Kegiatan (Output)	Satuan	Target RPJMD Kabupaten pada Tahun 2026 (Akhir Periode RPJMD)		Realisasi Capaian Kinerja RPJMD Kabupaten sampai		Target Kinerja dan Anggaran RKPD Kabupaten Tahun 2023		Realisasi Kinerja Pada Triwulan				Realisasi Capaian Kinerja dan Anggaran RKPD Kabupaten		Tingkat Capaian Kinerja dan Realisasi Anggaran		Realisasi Kinerja dan Anggaran RPJMD Kabupaten s/d Tahun		Tingkat Capaian Kinerja dan Realisasi Anggaran		Perangkat Daerah				
						7		8		9		10		11		12		13		14		15=14/9*100			16 = 8 + 14		17=16/7 x100%	
						K	Rp.	K	Rp.	K	Rp.	K	Rp.	K	Rp.	K	Rp.	K	Rp.	K	Rp.	K	Rp.		K	Rp.	K	Rp.
			Penyediaan Jasa Peralatan dan Perlengkapan Kantor	Jumlah Penyediaan Jasa Peralatan dan Perlengkapan Kantor	Bulan	12	38.578.000	12	-	12	-	0,00	-	0,00	-	0,00	-	0,00	-	0,00	#DIV/0!	12,00	-	100,00	0,00			
			Penyediaan Jasa Pelayanan Umum Kantor	Jumlah Tenaga Swakelola, Tenaga IT, Sopir dan Kebersihan Per Kantor	Orang	14	653.436.960	10	80.508.800	12	271.935.120	12,00	67.132.470	12,00	67.132.470	12,00	67.132.470	48,00	268.529.880	400,00	98,75	58,00	349.038.680	414,29	53,42			
			Pemeliharaan Barang Milik Daerah Penunjang Urusan Pemerintah Daerah	Persentase Terlaksananya Pemeliharaan Barang Milik Daerah	%	100	772.896.004	100	76.328.000	100	94.950.000	0,00	-	40,00	17.150.900	40,00	-	100,00	36.719.150	180,00	53.870.050	180,00	56,74	280,00	130.198.050	280,00	16,85	
			Penyediaan Jasa Pemeliharaan, Biaya Pemeliharaan, dan Pajak Kendaraan Perorangan Dinas atau Kendaraan Dinas Jabatan	Jumlah Jasa Pemeliharaan, Biaya Pemeliharaan dan Pajak Kendaraan Perorangan Dinas atau Kendaraan Dinas Jabatan	Bulan	12	204.760.000	12	28.200.000	12	72.050.000	3,00	-	6,00	13.650.900	9,00	-	12,00	28.334.150	30,00	41.985.050	250,00	58,27	42,00	70.185.050	350,00	34,28	
			Pemeliharaan/Rehabilitasi Gedung Kantor dan Bangunan Lainnya	Jumlah Gedung Kantor Yang Dipelihara/Rehabilitasi	Bulan	12	155.756.000	12	28.128.000	12	-	0,00	-	0,00	-	0,00	-	0,00	-	0,00	-	0,00	#DIV/0!	12,00	28.128.000	100,00	18,06	
			Pemeliharaan/Rehabilitasi Sarana dan Prasarana Gedung Kantor atau Bangunan Lainnya	Jumlah Biaya Sarana dan Prasarana Gedung Kantor atau Bangunan lainnya yang di Pelihara/Rehabilitasi	Bulan	12	412.380.004	12	20.000.000	12	22.900.000	3,00	-	6,00	3.500.000	9,00	-	12,00	8.385.000	30,00	11.885.000	250,00	51,90	42,00	31.885.000	350,00	7,73	
			PROGRAM PENGEMBANGAN IKLIM PENANAMAN MODAL	Penyusunan Rencana Umum Penanaman Modal Daerah	Dokumen	1	501.523.654	1	87.069.320	1	25.240.500	0	-	1.020.000	-	6.080.000	0,00	7.100.000	0,00	28,13	1,00	94.169.320	100,00	18,78	DPMPPT			
			Penetapan Pemberian Fasilitas/Insentif Dibiidang Penanaman Modal yang menjadi Kewenangan Daerah Kabupaten dan Kota	Jumlah Bulan dan Dokumen Terlaksananya Penetapan Pemberian Fasilitas/Insentif DI Bidang Penanaman Modal yang Menjadi Kewenangan Daerah Kabupaten/Kota	Bulan	12	131.641.460	12	19.810.000	12	6.160.000	3	-	6	0	9	0	12	1.380.000	30,00	1.380.000	250,00	22,40	42,00	21.190.000	350,00	16,10	
			Penetapan Kebijakan Daerah mengenai Pemberian Fasilitas/Insentif dan Kemudahan Penanaman Modal	Jumlah Penetapan Kebijakan Daerah Mengenai Pemberian Fasilitas/Insentif dan Kemudahan Penanaman Modal	Dokumen/ Perbup	2 dokumen, 3 Perbup	131.641.460	2 dokumen, 3 Perbup	19.810.000	2 dokumen, 3 Perbup	6.160.000	0 dokumen, 0 Perbup	-	0 dokumen, 0 Perbup	0	0 dokumen, 0 Perbup	0	0 dokumen, 0 Perbup	1.380.000	30,00	1.380.000	250,00	22,40	42,00	21.190.000	350,00	16,10	
			Pembuatan Peta Potensi Investasi Kabupaten/Kota	Jumlah Bulan dan Dokumen Terlaksananya Pembuatan Peta Potensi Investasi Kabupaten/Kota	Bulan	12	369.882.194	12	67.259.320	12	19.080.500	3	-	6	1.020.000	9	-	12	4.700.000	30,00	5.720.000	250,00	29,98	42,00	72.979.320	350,00	19,73	
			Penyusunan Rencana Umum Penanaman Modal Daerah Kabupaten/Kota	Jumlah Nilai Investasi Berskala Nasional(PMDN/PMA)	Dokumen	1	203.731.597	1	30.762.320	1	-	0	-	0	-	0	-	0	-	0,00	-	0,00	1,00	30.762.320	100,00	15,10		
				Jumlah Bulan Terlaksananya penyusunan Rencana Umum Penanaman Modal Daerah Kabupaten/Kota	Bulan	12		12	12	12		0	0	0	0	0	0	0	0,00	-	0,00	12,00	-	100,00				
			Penyediaan Peta Potensi dan Peluang Usaha Kabupaten/Kota	Jumlah bulan Penyediaan Peta Potensi dan Peluang Usaha Kabupaten/Kota	Bulan	12	166.150.597	12	36.497.000	12	19.080.500	3	-	6	1.020.000	9	0	12	4.700.000	30,00	5.720.000	250,00	29,98	42,00	42.217.000	350,00	25,41	
			PROGRAM PROMOSI PENANAMAN MODAL	Investasi Berskala Nasional (PMDN/PMA)															0,00	-	0,00	-	0,00	-	0,00	DPMPPT		
			Penyelenggaraan Promosi Penanaman Modal yang menjai Kewenangan Daerah Kabupaten/Kota	Jumlah Bukan Dokumen dan Event Terlaksananya Penyelenggaraan Promosi Penanaman Modal yang menjadi Kewenangan Daerah	Bulan	12	426.602.823	12	31.602.823	12	29.870.000	3	-	6	7.640.500	9	0	12	18.003.145	30,00	25.643.645	250,00	85,85	42,00	57.246.468	350,00	13,42	
			Pelaksanaan Kegiatan Promosi Penanaman Modal Daerah Kabupaten/Kota	Jumlah Event Promosi Investasi	Event	4	426.602.823	4	31.602.823	4	29.870.000	0	-	0	7.640.500	40% dokumen, Koordinasi Kegiatan Workshop	0	40% dokumen, Koordinasi Kegiatan Workshop	18.003.145	30,00	25.643.645	0,00	85,85	4,00	57.246.468	100,00	13,42	
			PROGRAM PELAYANAN PENANAMAN MODAL	Indeks kepuasan masyarakat perangkat daerah		88	776.391.451	88	101.627.446	88	112.583.766	89,06	-	89,06	19.355.000	89,98	-	89,98	26.754.128	46.109.128	0,00	40,96	88,00	147.736.574	100,00	19,03	DPMPPT	
			Pelayanan Perizinan dan Non Perizinan Secara Terpadu Satu Pintu dibidang Penanaman Modal yang menjai Kewenangan Daerah Kabupaten/Kota	Jumlah Bulan Terlaksananya Pelayanan Perizinan Dan Non Perizinan Secara Terpadu Satu Pintu DIBidang Penanaman Modal yang Menjadi Kewenangan Daerah	Bulan	12	776.391.451	12	101.627.446	12	112.583.766	3	-	6	19.355.000	9	-	12	26.754.128	46.109.128	0,00	40,96	12,00	147.736.574	100,00	19,03		

Rencana Kerja Pemerintah Daerah (RKPD) Kabupaten Padang Pariaman Tahun 2025

No.	Sasaran	Kode	Urusan/ Bidang Urusan Pemerintahan Daerah dan	Indikator Kinerja Program (Outcome) / Kegiatan (Output)	Satuan	Target RPJMD Kabupaten pada Tahun 2026 (Akhir Periode RPJMD)		Realisasi Capaian Kinerja RPJMD Kabupaten sampai		Target Kinerja dan Anggaran RKPD Kabupaten Tahun 2023		Realisasi Kinerja Pada Triwulan				Realisasi Capaian Kinerja dan Anggaran RKPD Kabupaten		Tingkat Capaian Kinerja dan Realisasi Anggaran		Realisasi Kinerja dan Anggaran RPJMD Kabupaten s/d Tahun		Tingkat Capaian Kinerja dan Realisasi Anggaran		Perangkat Daerah				
						K	Rp.	K	Rp.	K	Rp.	I		II		III		IV		K	Rp.	15=14/9*100			16 = 8 + 14		17=16/7 x100%	
												K	Rp.	K	Rp.	K	Rp.	K	Rp.			K	Rp.		K	Rp.	K	Rp.
			Penyediaan Pelayanan Terpadu Perizinan dan NonPerizinan berbasis Sistem Pelayanan Perizinan Berusaha Terintegrasi Secara Elektronik	Jumlah Pelayanan Terpadu Perizinan Dan Nonperizinan Berbasis Pelayanan Perizinan Berusaha Terintegrasi Secara Elektronik	Dokumen	2400	277.631.451	1500	43.247.446	1700	72.138.766	20,00	-	75,00	14.470.000	105,00	-	900	14.004.128	28.474.128	0,00	39,47	1500,00	71.721.574	62,50	25,83		
			Pemantauan Pemenuhan Komitmen Perizinan dan NonPerizinan Penanaman Modal	Jumlah Pemantauan Pemenuhan komitmen Perizinan dan NonPerizinan Penanaman Modal	Juta	800	117.000.000	800	15.500.000	800	29.380.000	0,00	-	13,00	4.100.000	25,00	-	72	10.100.000	14.200.000	0,00	48,33	800,00	29.700.000	100,00	25,38		
			Penyediaan Layanan Konsultasi dan Pengelolaan pengaduan masyarakat terhadap pelayanan terpadu perizinan dan non perizinan	Jumlah bulan penyediaan layanan konsultasi dan pengelolaan pengaduan masyarakat terhadap pelayanan terpadu perizinan dan non perizinan	Bulan	12	117.000.000	12	15.500.000	12	5.515.000	3,00	-	6,00	435.000	9,00	-	12	1.900.000	2.335.000	0,00	42,34	12,00	17.835.000	100,00	15,24		
			Koordinasi dan Sinkronisasi Penetapan pemberian Fasilitas/Insentif Daerah	Jumlah Bulan Koordinasi dan SINKRONISASI Penetapan Pemberian Fasilitas/Insentif Daerah	Bulan	12	264.760.000	12	27.380.000	12	5.550.000	3,00	-	12,00	350.000	12,00	-	12	750.000	39,00	1.100.000	325,00	19,82	51,00	28.480.000	425,00	10,76	
			PROGRAM PENGENDALIAN PELAKSANAAN PENANAMAN MODAL	Jumlah Objek Perizinan dan non perizinan yang diawasi, dikendalikan dan diterbitkan	Objek	100	1.388.156.483	100	276.420.919	100	556.700.000	0,00	0	21,00	102.180.900	46,00	88.610.000	38	322.089.600	105,00	512.880.500	105,00	92,13	205,00	789.301.419	205,00	56,86	DPMPTP
			Pengendalian Pelaksanaan Penanaman Modal yang menjadi Kewenangan Daerah Kabupaten/Kota	Jumlah Bulan Terlaksana Pengendalian Pelaksanaan Penanaman Modal Yang Menjadi Kewenangan Daerah Kabupaten/Kota	Bulan	12	1.388.156.483	12	276.420.919	12	556.700.000	3,00	0	6,00	102.180.900	9,00	88.610.000	12	322.089.600	30,00	512.880.500	250,00	92,13	42,00	789.301.419	350,00	56,86	
			Koordinasi dan Sinkronisasi Pemantauan Pelaksanaan Penanaman Modal	Jumlah Perusahaan PMA/PMDN Yang Menyampaikan Laporan	Perusahaan	15	474.501.101	15	151.700.919	15	-	0	0	0	0	0	0	0	0,00	-	0,00	-	15,00	151.700.919	100,00	31,97		
			Koordinasi dan Sinkronisasi Pembinaan Pelaksanaan Penanaman Modal	Terciptanya Kerja Sama Dengan Kecamatan	Kecamatan	17	512.369.006	17	-	17	401.300.000	0	0	0	86.480.900	0	79.650.000	17	232.401.100	398.532.000	99,31	398.532.000	99,31	398.532.000	99,31	77,78		
			Koordinasi dan Sinkronisasi Pengawasan Pelaksanaan Penanaman Modal	Terciptanya Kepatuhan Masyarakat Terhadap Perizinan dan Nonperizinan	Kecamatan	17	401.286.376	17	124.720.000	17	155.400.000	0,00	0	0,00	15.700.000	0,00	8.960.000	17	89.688.500	17,00	114.348.500	100,00	73,58	34,00	239.068.500	200,00	59,58	
			PROGRAM PENGELOLAAN DATA DAN SISTEM INFORMASI PENANAMAN MODAL	Jumlah Aplikasi pelayanan yang dikembangkan	Aplikasi	1	155.899.547	1	17.978.495	1	6.100.000	1,00	0	1,00	0	1,00	0	1	1.780.000	4,00	1.780.000	400,00	29,18	5,00	19.758.495	500,00	12,67	DPMPTP
			Pengelolaan Data dan Informasi Perizinan dan Nonperizinan Yang Terintegrasi Pada Tingkat Daerah Kabupaten/Kota	Jumlah Bulan Terlaksananya Pengelolaan Data dan Informasi Perizinan dan Nonperizinan Berbasis Sistem Pelayanan Perizinan Berusaha Terintegrasi Secara Elektronik	Bulan	12	155.899.547	12	17.978.495	12	6.100.000	3,00	0	6,00	0	9,00	0	12	1.780.000	30,00	1.780.000	250,00	29,18	42,00	19.758.495	350,00	12,67	
			Pengolahan, penyajian dan pemanfaatan data dan informasi perizinan dan non perizinan berbasis sistem pelayanan perizinan berusaha terintegrasi secara elektronik	jumlah bulan terlaksananya pengolahan, penyajian dan pemanfaatan data dan informasi perizinan dan nonperizinan berbasis sistem pelayanan perizinan berusaha terintegrasi secara elektronik	Bulan	12	155.899.547	12	17.978.495	12	6.100.000	3	0	6	0	9	0	12	1.780.000	30,00	1.780.000	250,00	29,18	42,00	19.758.495	350,00	12,67	
URUSAN PEMERINTAHAN BIDANG KEPEMUDAAN DAN OLAHRAGA																												
			PROGRAM PENGEMBANGAN KAPASITAS DAYA SAING KEPEMUDAAN	Persentase Organisasi Pemuda yang aktif	%	83,33	3.967.831.685	575.258.825	46,29	1.806.228.380	0,00	-	0,11	203.234.650	0,29	516.566.300	0,47	857.503.741	0,87	1.577.304.691	1,89	87,33	0,87	2.152.563.516	1,05	54,25	DISPARPORA	
				Persentase Wirausaha Muda	%	0,25			0,14										0,00	-	0,00	0,00	-	0,00				
			Penyadaran, Pemberdayaan, dan Pengembangan Pemuda dan Kepemudaan terhadap Pemuda Pelopor Kabupaten/Kota, Wirausaha Muda Pemuda, dan Pemuda Kader Kabupaten/Kota	Jumlah Pemuda Mandiri	Orang		3.073.281.685	425.258.825	75	1.256.228.020	0,00	-	0,02	28.234.650	0,41	516.566.300	0,39	488.111.250	0,82	1.032.912.200	1,10	82,22	0,82	1.458.171.025	47,45			

Rencana Kerja Pemerintah Daerah (RKPD) Kabupaten Padang Pariaman Tahun 2025

No.	Sasaran	Kode	Urusan/ Bidang Urusan Pemerintahan Daerah dan	Indikator Kinerja Program (Outcome) / Kegiatan (Output)	Satuan	Target RPJMD Kabupaten pada Tahun 2026 (Akhir Periode RPJMD)		Realisasi Capaian Kinerja RPJMD Kabupaten sampai		Target Kinerja dan Anggaran RKPD Kabupaten Tahun 2023		Realisasi Kinerja Pada Triwulan				Realisasi Capaian Kinerja dan Anggaran RKPD Kabupaten		Tingkat Capaian Kinerja dan Realisasi Anggaran		Realisasi Kinerja dan Anggaran RPJMD Kabupaten s/d Tahun		Tingkat Capaian Kinerja dan Realisasi Anggaran		Perangkat Daerah																																																																																																																																																																																																																																																																																																																																																																																																																																																																																																																																																																																																																																																																																																																																																																																																																																																																																																																																																																																																																																																																																																																																																																																																																																																																																																											
						K	Rp.	K	Rp.	K	Rp.	I				II		III		IV		15=14/9*100			16 = 8 + 14		17=16/7 x100%																																																																																																																																																																																																																																																																																																																																																																																																																																																																																																																																																																																																																																																																																																																																																																																																																																																																																																																																																																																																																																																																																																																																																																																																																																																																																																								
												K	Rp.	K	Rp.	K	Rp.	K	Rp.	K	Rp.	K	Rp.		K	Rp.	K	Rp.	K	Rp.																																																																																																																																																																																																																																																																																																																																																																																																																																																																																																																																																																																																																																																																																																																																																																																																																																																																																																																																																																																																																																																																																																																																																																																																																																																																																																					
1	2	3	4	5	6	7	8	9	10	11	12	13	14	15	16	17	18	19	20	21	22	23	24	25	26	27	28	29	30	31	32	33	34	35	36	37	38	39	40	41	42	43	44	45	46	47	48	49	50	51	52	53	54	55	56	57	58	59	60	61	62	63	64	65	66	67	68	69	70	71	72	73	74	75	76	77	78	79	80	81	82	83	84	85	86	87	88	89	90	91	92	93	94	95	96	97	98	99	100	101	102	103	104	105	106	107	108	109	110	111	112	113	114	115	116	117	118	119	120	121	122	123	124	125	126	127	128	129	130	131	132	133	134	135	136	137	138	139	140	141	142	143	144	145	146	147	148	149	150	151	152	153	154	155	156	157	158	159	160	161	162	163	164	165	166	167	168	169	170	171	172	173	174	175	176	177	178	179	180	181	182	183	184	185	186	187	188	189	190	191	192	193	194	195	196	197	198	199	200	201	202	203	204	205	206	207	208	209	210	211	212	213	214	215	216	217	218	219	220	221	222	223	224	225	226	227	228	229	230	231	232	233	234	235	236	237	238	239	240	241	242	243	244	245	246	247	248	249	250	251	252	253	254	255	256	257	258	259	260	261	262	263	264	265	266	267	268	269	270	271	272	273	274	275	276	277	278	279	280	281	282	283	284	285	286	287	288	289	290	291	292	293	294	295	296	297	298	299	300	301	302	303	304	305	306	307	308	309	310	311	312	313	314	315	316	317	318	319	320	321	322	323	324	325	326	327	328	329	330	331	332	333	334	335	336	337	338	339	340	341	342	343	344	345	346	347	348	349	350	351	352	353	354	355	356	357	358	359	360	361	362	363	364	365	366	367	368	369	370	371	372	373	374	375	376	377	378	379	380	381	382	383	384	385	386	387	388	389	390	391	392	393	394	395	396	397	398	399	400	401	402	403	404	405	406	407	408	409	410	411	412	413	414	415	416	417	418	419	420	421	422	423	424	425	426	427	428	429	430	431	432	433	434	435	436	437	438	439	440	441	442	443	444	445	446	447	448	449	450	451	452	453	454	455	456	457	458	459	460	461	462	463	464	465	466	467	468	469	470	471	472	473	474	475	476	477	478	479	480	481	482	483	484	485	486	487	488	489	490	491	492	493	494	495	496	497	498	499	500	501	502	503	504	505	506	507	508	509	510	511	512	513	514	515	516	517	518	519	520	521	522	523	524	525	526	527	528	529	530	531	532	533	534	535	536	537	538	539	540	541	542	543	544	545	546	547	548	549	550	551	552	553	554	555	556	557	558	559	560	561	562	563	564	565	566	567	568	569	570	571	572	573	574	575	576	577	578	579	580	581	582	583	584	585	586	587	588	589	590	591	592	593	594	595	596	597	598	599	600	601	602	603	604	605	606	607	608	609	610	611	612	613	614	615	616	617	618	619	620	621	622	623	624	625	626	627	628	629	630	631	632	633	634	635	636	637	638	639	640	641	642	643	644	645	646	647	648	649	650	651	652	653	654	655	656	657	658	659	660	661	662	663	664	665	666	667	668	669	670	671	672	673	674	675	676	677	678	679	680	681	682	683	684	685	686	687	688	689	690	691	692	693	694	695	696	697	698	699	700	701	702	703	704	705	706	707	708	709	710	711	712	713	714	715	716	717	718	719	720	721	722	723	724	725	726	727	728	729	730	731	732	733	734	735	736	737	738	739	740	741	742	743	744	745	746	747	748	749	750	751	752	753	754	755	756	757	758	759	760	761	762	763	764	765	766	767	768	769	770	771	772	773	774	775	776	777	778	779	780	781	782	783	784	785	786	787	788	789	790	791	792	793	794	795	796	797	798	799	800	801	802	803	804	805	806	807	808	809	810	811	812	813	814	815	816	817	818	819	820	821	822	823	824	825	826	827	828	829	830	831	832	833	834	835	836	837	838	839	840	841	842	843	844	845	846	847	848	849	850	851	852	853	854	855	856	857	858	859	860	861	862	863	864	865	866	867	868	869	870	871	872	873	874	875	876	877	878	879	880	881	882	883	884	885	886	887	888	889	890	891	892	893	894	895	896	897	898	899	900	901	902	903	904	905	906	907	908	909	910	911	912	913	914	915	916	917	918	919	920	921	922	923	924	925	926	927	928	929	930	931	932	933	934	935	936	937	938	939	940	941	942	943	944	945	946	947	948	949	950	951	952	953	954	955	956	957	958	959	960	961	962	963	964	965	966	967	968	969	970	971	972	973	974	975	976	977	978	979	980	981	982	983	984	985	986	987	988	989	990	991	992	993	994	995	996	997	998	999	1000	1001	1002	1003	1004	1005	1006	1007	1008	1009	1010	1011	1012	1013	1014	1015	1016	1017	1018	1019	1020	1021	1022	1023	1024	1025	1026	1027	1028	1029	1030	1031	1032	1033	1034	1035	1036	1037	1038	1039	1040	1041	1042	1043	1044	1045	1046	1047	1048	1049	1050	1051	1052	1053	1054	1055	1056	1057	1058	1059	1060	1061	1062	1063	1064	1065	1066	1067	1068	1069	1070	1071	1072	1073	1074	1075	1076	1077	1078	1079	1080	1081	1082	1083	1084	1085	1086	1087	1088	1089	1090	1091	1092	1093	1094	1095	1096	1097	1098	1099	1100	1101	1102	1103	1104	1105	1106	1107	1108	1109	1110	1111	1112	1113	1114	1115	1116	1117	1118	1119	1120	1121	1122	1123	1124	1125	1126	1127	1128	1129	1130	1131	1132	1133	1134	1135	1136	1137	1138	1139	1140	1141	1142	1143	1144	1145	1146	1147	1148	1149	1150	1151	1152	1153	1154	1155	1156	1157	1158	1159	1160	1161	1162	1163	1164	1165	1166	1167	1168	1169	1170	1171	1172	1173	1174	1175	1176	1177	1178	1179	1180	1181	1182	1183	1184	1185	1186	1187	1188	1189	1190	1191	1192	1193	1194	1195	1196	1197	1198	1199	1200	1201	1202	1203	1204	1205	1206	1207	1208	1209	1210	1211	1212	1213	1214	1215	1216	1217	1218	1219	1220	1221	1222	1223	1224	1225	1226	1227	1228	1229	1230	1231	1232	1233	1234	1235	1236	1237	1238	1239	1240	1241	1242	1243	1244	1245	1246	1247	1248	1249	1250	1251	1252	1253	1254	1255	1256	1257	1258	1259	1260	1261	1262	1263	1264	1265	1266	1267	1268	1269	1270	1271	1272	1273	1274	1275	1276	1277	1278	1279	1280	1281	1282	1283	128

Rencana Kerja Pemerintah Daerah (RKPD) Kabupaten Padang Pariaman Tahun 2025

No.	Sasaran	Kode	Urusan/ Bidang Urusan Pemerintahan Daerah dan	Indikator Kinerja Program (Outcome) / Kegiatan (Output)	Satuan	Target RPJMD Kabupaten pada Tahun 2026 (Akhir Periode RPJMD)		Realisasi Capaian Kinerja RPJMD Kabupaten sampai		Target Kinerja dan Anggaran RKPD Kabupaten Tahun 2023		Realisasi Kinerja Pada Triwulan				Realisasi Capaian Kinerja dan Anggaran RKPD Kabupaten		Tingkat Capaian Kinerja dan Realisasi Anggaran		Realisasi Kinerja dan Anggaran RPJMD Kabupaten s/d Tahun		Tingkat Capaian Kinerja dan Realisasi Anggaran		Perangkat Daerah																																																																																																																																																																																																																																																																																																																																																																																																																																																																																																																																																																																																																																																																																																																																																																																																																																																																																																																																																																																																															
						K	Rp.	K	Rp.	K	Rp.	I				II		III		IV		15=14/9*100			16 = 8 + 14		17=16/7 x100%																																																																																																																																																																																																																																																																																																																																																																																																																																																																																																																																																																																																																																																																																																																																																																																																																																																																																																																																																																																																												
												K	Rp.	K	Rp.	K	Rp.	K	Rp.	K	Rp.	K	Rp.		K	Rp.	K	Rp.	K	Rp.																																																																																																																																																																																																																																																																																																																																																																																																																																																																																																																																																																																																																																																																																																																																																																																																																																																																																																																																																																																																									
1	2	3	4	5	6	7	8	9	10	11	12	13	14	15	16	17	18	19	20	21	22	23	24	25	26	27	28	29	30	31	32	33	34	35	36	37	38	39	40	41	42	43	44	45	46	47	48	49	50	51	52	53	54	55	56	57	58	59	60	61	62	63	64	65	66	67	68	69	70	71	72	73	74	75	76	77	78	79	80	81	82	83	84	85	86	87	88	89	90	91	92	93	94	95	96	97	98	99	100	101	102	103	104	105	106	107	108	109	110	111	112	113	114	115	116	117	118	119	120	121	122	123	124	125	126	127	128	129	130	131	132	133	134	135	136	137	138	139	140	141	142	143	144	145	146	147	148	149	150	151	152	153	154	155	156	157	158	159	160	161	162	163	164	165	166	167	168	169	170	171	172	173	174	175	176	177	178	179	180	181	182	183	184	185	186	187	188	189	190	191	192	193	194	195	196	197	198	199	200	201	202	203	204	205	206	207	208	209	210	211	212	213	214	215	216	217	218	219	220	221	222	223	224	225	226	227	228	229	230	231	232	233	234	235	236	237	238	239	240	241	242	243	244	245	246	247	248	249	250	251	252	253	254	255	256	257	258	259	260	261	262	263	264	265	266	267	268	269	270	271	272	273	274	275	276	277	278	279	280	281	282	283	284	285	286	287	288	289	290	291	292	293	294	295	296	297	298	299	300	301	302	303	304	305	306	307	308	309	310	311	312	313	314	315	316	317	318	319	320	321	322	323	324	325	326	327	328	329	330	331	332	333	334	335	336	337	338	339	340	341	342	343	344	345	346	347	348	349	350	351	352	353	354	355	356	357	358	359	360	361	362	363	364	365	366	367	368	369	370	371	372	373	374	375	376	377	378	379	380	381	382	383	384	385	386	387	388	389	390	391	392	393	394	395	396	397	398	399	400	401	402	403	404	405	406	407	408	409	410	411	412	413	414	415	416	417	418	419	420	421	422	423	424	425	426	427	428	429	430	431	432	433	434	435	436	437	438	439	440	441	442	443	444	445	446	447	448	449	450	451	452	453	454	455	456	457	458	459	460	461	462	463	464	465	466	467	468	469	470	471	472	473	474	475	476	477	478	479	480	481	482	483	484	485	486	487	488	489	490	491	492	493	494	495	496	497	498	499	500	501	502	503	504	505	506	507	508	509	510	511	512	513	514	515	516	517	518	519	520	521	522	523	524	525	526	527	528	529	530	531	532	533	534	535	536	537	538	539	540	541	542	543	544	545	546	547	548	549	550	551	552	553	554	555	556	557	558	559	560	561	562	563	564	565	566	567	568	569	570	571	572	573	574	575	576	577	578	579	580	581	582	583	584	585	586	587	588	589	590	591	592	593	594	595	596	597	598	599	600	601	602	603	604	605	606	607	608	609	610	611	612	613	614	615	616	617	618	619	620	621	622	623	624	625	626	627	628	629	630	631	632	633	634	635	636	637	638	639	640	641	642	643	644	645	646	647	648	649	650	651	652	653	654	655	656	657	658	659	660	661	662	663	664	665	666	667	668	669	670	671	672	673	674	675	676	677	678	679	680	681	682	683	684	685	686	687	688	689	690	691	692	693	694	695	696	697	698	699	700	701	702	703	704	705	706	707	708	709	710	711	712	713	714	715	716	717	718	719	720	721	722	723	724	725	726	727	728	729	730	731	732	733	734	735	736	737	738	739	740	741	742	743	744	745	746	747	748	749	750	751	752	753	754	755	756	757	758	759	760	761	762	763	764	765	766	767	768	769	770	771	772	773	774	775	776	777	778	779	780	781	782	783	784	785	786	787	788	789	790	791	792	793	794	795	796	797	798	799	800	801	802	803	804	805	806	807	808	809	810	811	812	813	814	815	816	817	818	819	820	821	822	823	824	825	826	827	828	829	830	831	832	833	834	835	836	837	838	839	840	841	842	843	844	845	846	847	848	849	850	851	852	853	854	855	856	857	858	859	860	861	862	863	864	865	866	867	868	869	870	871	872	873	874	875	876	877	878	879	880	881	882	883	884	885	886	887	888	889	890	891	892	893	894	895	896	897	898	899	900	901	902	903	904	905	906	907	908	909	910	911	912	913	914	915	916	917	918	919	920	921	922	923	924	925	926	927	928	929	930	931	932	933	934	935	936	937	938	939	940	941	942	943	944	945	946	947	948	949	950	951	952	953	954	955	956	957	958	959	960	961	962	963	964	965	966	967	968	969	970	971	972	973	974	975	976	977	978	979	980	981	982	983	984	985	986	987	988	989	990	991	992	993	994	995	996	997	998	999	1000

Rencana Kerja Pemerintah Daerah (RKPD) Kabupaten Padang Pariaman Tahun 2025

No.	Sasaran	Kode	Urusan/ Bidang Urusan Pemerintahan Daerah dan	Indikator Kinerja Program (Outcome) / Kegiatan (Output)	Satuan	Target RPJMD Kabupaten pada Tahun 2026 (Akhir Periode RPJMD)		Realisasi Capaian Kinerja RPJMD Kabupaten sampai		Target Kinerja dan Anggaran RKPD Kabupaten Tahun 2023		Realisasi Kinerja Pada Triwulan				Realisasi Capaian Kinerja dan Anggaran RKPD Kabupaten		Tingkat Capaian Kinerja dan Realisasi Anggaran		Realisasi Kinerja dan Anggaran RPJMD Kabupaten s/d Tahun		Tingkat Capaian Kinerja dan Realisasi Anggaran		Perangkat Daerah				
						7	Rp.	8	Rp.	9	Rp.	I		II		III		IV		14		15=14/3*100			16 = 8 + 14		17=16/7 x100%	
												K	Rp.	K	Rp.	K	Rp.	K	Rp.	K	Rp.	K	Rp.		K	Rp.	K	Rp.
			Pembinaan dan Pengembangan Organisasi Olahraga	Jumlah Organisasi Olahraga yang berprestasi	Organisasi		8,701,265,691		700.000.000	1	3.620.000.000	0,00	0	0,09	310.000.000	0,09	310.000.000	0,00	-	0,17	620.000.000	17,13	17,13	0,17	1.320.000.000		15,17	
			Pengembangan Organisasi Olahraga (Hibah KONI)	Jumlah Dokumen Hasil Pengembangan Organisasi Keolahragaan	Organisasi	6	6,101,265,691	2	700.000.000	1	3.620.000.000	0,00	0	0,09	310.000.000	0,09	310.000.000	0,00	-	0,17	620.000.000	17,13	17,13	2,17	1.320.000.000	36,19	21,63	
			Peningkatan Kerja Sama Organisasi Keolahragaan Kabupaten/Kota Dengan Lembaga Terkait	Jumlah Dokumen Hasil Peningkatan Kerja Sama Organisasi Keolahragaan Kabupaten/Kota	Dokumen	5	250.000.000	0	-	1	-	0,00	0	0,00	-	0,00	-	0,00	-	0,00	-	0,00	-	0,00	0,00	0,00		
			Pemberian Penghargaan bagi Organisasi Keolahragaan Berprestasi	Jumlah Organisasi Keolahragaan yang Menerima Penghargaan	Organisasi	195	2,350.000.000	0	-	37	-	0,00	0	0,00	-	0,00	-	0,00	-	0,00	-	0,00	-	0,00	-	0,00	0,00	
			Pembinaan dan Pengembangan Olahraga Rekreasi	Jumlah Pengembangan olahraga masyarakat	Dokumen		6,670.000.000		15.674.000	1	606.866.600	0,00	0	0,03	16.745.000	0,28	170.039.300	0,62	373.721.374	0,92	560.565.674	92,36	92,36	0,92	576.179.674		8,64	
			Penyelenggaraan, Pengembangan dan Pemasaran Festival dan Olahraga Rekreasi	Jumlah Dokumen Hasil Penyelenggaraan, Pengembangan dan Pemasaran Festival dan Olahraga Rekreasi	Dokumen	10	500.000.000	1	15.674.000	2	403.011.000	0,00	0	0,04	16.745.000	0,33	132.432.000	0,62	248.427.500	0,99	397.604.500	49,33	98,66	1,99	413.278.500	19,87	82,66	
			Pemberdayaan Perkumpulan Olahraga Rekreasi	Jumlah Laporan Hasil Pembinaan dalam rangka Pemberdayaan Perkumpulan Olahraga Rekreasi	Laporan	5	220.000.000	0	-	1	203.855.600	0,00	0	0,00	-	0,18	37.607.300	0,61	125.293.874	0,80	162.901.174	79,91	79,91	0,80	162.901.174	15,98	74,05	
			Penyediaan, Pengembangan dan Pemeliharaan Sarana dan Prasarana Olahraga Rekreasi	Jumlah Penyediaan dan Pemanfaatan Sarana dan Prasarana Olahraga Rekreasi yang Memadai	Unit	15	1,000.000.000	0	-	3	-	0,00	0	0,00	-	0,00	-	0,00	-	0,00	-	0,00	-	0,00	-	0,00	0,00	
			Pengembangan Olahraga Wisata, Tantangan dan Petualangan	Jumlah Dokumen Hasil Penyelenggaraan Olahraga Wisata, Tantangan dan Petualangan	Dokumen	10	3,600.000.000	0	-	2	-	0,00	0	0,00	-	0,00	-	0,00	-	0,00	-	0,00	-	0,00	-	0,00	0,00	
			Pemanfaatan Olahraga Tradisional dalam masyarakat	Jumlah Dokumen Hasil Penyelenggaraan Olahraga Tradisional di Masyarakat	Dokumen	10	1,350.000.000	0	-	2	-	0,00	0	0,00	-	0,00	-	0,00	-	0,00	-	0,00	-	0,00	-	0,00	0,00	
			PROGRAM PENUNJANG URUSAN PEMERINTAH DAERAH	Persentase Terpenuhi Pelayanan Pemerintahan Daerah		1	40,770,255,047		4.361.117.482		4.032.473.342	0,14	571410571	0,35	1.414.717.025	0,24	960.126.741	0,24	983.177.682	0,97	3.929.432.019		97,44	0,97	8.290.549.501	97,44	20,33	DISPARPORA
				Nilai SAKIP Perangkat Daerah Hasil Evaluasi Inspektorat			BB													0,00	-		0,00	-				
				Persentase Temuan BPK yang Ditindaklanjuti		1														0,00	-		0,00	-	0,00			
			Perencanaan, Penganggaran, dan Evaluasi Kinerja Perangkat Daerah	Jumlah Dokumen Perencanaan dan Laporan Capaian Kinerja OPD yang tersusun	Dokumen		613,728,600		80.516.691	11	36.641.020	0,00	0	0,20	7.354.000	0,52	18.919.105	0,28	10.351.000	1,00	36.624.105	9,09	99,95	1,00	117.140.796		19,09	
			Penyusunan Dokumen Perencanaan Perangkat Daerah	Jumlah Dokumen Perencanaan Perangkat Daerah	Dokumen	36	473,880,000	12	65.088.481	6	33.476.020	0,00	0	0,22	7.354.000	0,57	18.919.105	0,21	7.186.000	1,00	33.459.105	16,66	99,95	13,00	98.547.586	36,11	20,80	
			Koordinasi dan Penyusunan Laporan Capaian Kinerja dan Ikhtisar Realisasi Kinerja SKPD	Jumlah Laporan Capaian Kinerja dan Ikhtisar Realisasi Kinerja SKPD dan Laporan Hasil Koordinasi Penyusunan Laporan Capaian Kinerja dan Ikhtisar Realisasi Kinerja SKPD	Laporan	30	139,848,600	10	15.428.210	5	3.165.000	0,00	0	0,00	-	0,00	-	1,00	3.165.000	1,00	3.165.000	20,00	100,00	11,00	18.593.210	36,67	13,30	
			Administrasi Keuangan Perangkat Daerah				15,035,057,121		3,062,422,735		3,169,019,572	0,15	476349635	0,38	1,206,575,364	0,24	761,499,732	0,22	683,442,619	0,99	3,127,867,350		98,70	0,99	6,190,290,085		41,17	
			Penyediaan Gaji dan Tunjangan ASN	Jumlah Orang yang Menerima Gaji dan Tunjangan ASN	Bulan	84	14,398,497,121	28	2,958,292,735	14	3,037,019,572	0,15	447249635	0,39	1,195,315,364	0,23	704,799,732	0,21	649,282,619	0,99	2,996,647,350		28,99		5,954,940,085		41,36	
			Penyediaan Administrasi Pelaksanaan Tugas ASN	Jumlah Dokumen Hasil Penyediaan Administrasi Pelaksanaan Tugas ASN	Dokumen	72	636,560,000	24	104,130,000	12	132,000,000	0,22	29100000	0,09	11,260,000	0,43	56,700,000	0,26	34,160,000	0,99	131,220,000		24,99		235,350,000		36,97	
			Administrasi Kepegawaian Perangkat Daerah				161,000,000		470,000		9,790,000	0,00	0	0,00	-	0,00	-	0,99	9,707,445	0,99	9,707,445		99,16	0,99	10,177,445		6,32	
			Pengadaan Pakaiannya	Jumlah Paket Pakaiannya beserta Atribut Kelengkapannya	Paket	180	80,000,000	0	-	30	-	0,00	0	0,00	-	0,00	-	0,00	-	0,00	-	0,00	-	0,00	-	0,00	0,00	
			Pendidikan dan Pelatihan Pegawai	Jumlah Pegawai Berdasarkan Tugas dan Fungsi yang Mengikuti Pendidikan dan Pelatihan	Orang	10	36,000,000	0	-	3	-	0,00	0	0,00	-	0,00	-	0,00	-	0,00	-	0,00	-	0,00	-	0,00	0,00	

Rencana Kerja Pemerintah Daerah (RKPD) Kabupaten Padang Pariaman Tahun 2025

No.	Sasaran	Kode	Urusan/ Bidang Urusan Pemerintahan Daerah dan	Indikator Kinerja Program (Outcome) / Kegiatan (Output)	Satuan	Target RPJMD Kabupaten pada Tahun 2026 (Akhir Periode RPJMD)		Realisasi Capaian Kinerja RPJMD Kabupaten sampai		Target Kinerja dan Anggaran RKPD Kabupaten Tahun 2023		Realisasi Kinerja Pada Triwulan				Realisasi Capaian Kinerja dan Anggaran RKPD Kabupaten		Tingkat Capaian Kinerja dan Realisasi Anggaran		Realisasi Kinerja dan Anggaran RPJMD Kabupaten s/d Tahun		Tingkat Capaian Kinerja dan Realisasi Anggaran		Perangkat Daerah																																																																																																																																																																																																																																																																																																																																																																																																																																																																																																																																																																																																																																																																																																																																																																																																																																																																																																																																																																																																															
						K	Rp.	K	Rp.	K	Rp.	I		II		III		IV		K	Rp.	15=14/9*100			16 = 8 + 14		17=16/7 x100%																																																																																																																																																																																																																																																																																																																																																																																																																																																																																																																																																																																																																																																																																																																																																																																																																																																																																																																																																																																																												
												K	Rp.	K	Rp.	K	Rp.	K	Rp.			K	Rp.		K	Rp.	K	Rp.	K	Rp.																																																																																																																																																																																																																																																																																																																																																																																																																																																																																																																																																																																																																																																																																																																																																																																																																																																																																																																																																																																																									
1	2	3	4	5	6	7	8	9	10	11	12	13	14	15	16	17	18	19	20	21	22	23	24	25	26	27	28	29	30	31	32	33	34	35	36	37	38	39	40	41	42	43	44	45	46	47	48	49	50	51	52	53	54	55	56	57	58	59	60	61	62	63	64	65	66	67	68	69	70	71	72	73	74	75	76	77	78	79	80	81	82	83	84	85	86	87	88	89	90	91	92	93	94	95	96	97	98	99	100	101	102	103	104	105	106	107	108	109	110	111	112	113	114	115	116	117	118	119	120	121	122	123	124	125	126	127	128	129	130	131	132	133	134	135	136	137	138	139	140	141	142	143	144	145	146	147	148	149	150	151	152	153	154	155	156	157	158	159	160	161	162	163	164	165	166	167	168	169	170	171	172	173	174	175	176	177	178	179	180	181	182	183	184	185	186	187	188	189	190	191	192	193	194	195	196	197	198	199	200	201	202	203	204	205	206	207	208	209	210	211	212	213	214	215	216	217	218	219	220	221	222	223	224	225	226	227	228	229	230	231	232	233	234	235	236	237	238	239	240	241	242	243	244	245	246	247	248	249	250	251	252	253	254	255	256	257	258	259	260	261	262	263	264	265	266	267	268	269	270	271	272	273	274	275	276	277	278	279	280	281	282	283	284	285	286	287	288	289	290	291	292	293	294	295	296	297	298	299	300	301	302	303	304	305	306	307	308	309	310	311	312	313	314	315	316	317	318	319	320	321	322	323	324	325	326	327	328	329	330	331	332	333	334	335	336	337	338	339	340	341	342	343	344	345	346	347	348	349	350	351	352	353	354	355	356	357	358	359	360	361	362	363	364	365	366	367	368	369	370	371	372	373	374	375	376	377	378	379	380	381	382	383	384	385	386	387	388	389	390	391	392	393	394	395	396	397	398	399	400	401	402	403	404	405	406	407	408	409	410	411	412	413	414	415	416	417	418	419	420	421	422	423	424	425	426	427	428	429	430	431	432	433	434	435	436	437	438	439	440	441	442	443	444	445	446	447	448	449	450	451	452	453	454	455	456	457	458	459	460	461	462	463	464	465	466	467	468	469	470	471	472	473	474	475	476	477	478	479	480	481	482	483	484	485	486	487	488	489	490	491	492	493	494	495	496	497	498	499	500	501	502	503	504	505	506	507	508	509	510	511	512	513	514	515	516	517	518	519	520	521	522	523	524	525	526	527	528	529	530	531	532	533	534	535	536	537	538	539	540	541	542	543	544	545	546	547	548	549	550	551	552	553	554	555	556	557	558	559	560	561	562	563	564	565	566	567	568	569	570	571	572	573	574	575	576	577	578	579	580	581	582	583	584	585	586	587	588	589	590	591	592	593	594	595	596	597	598	599	600	601	602	603	604	605	606	607	608	609	610	611	612	613	614	615	616	617	618	619	620	621	622	623	624	625	626	627	628	629	630	631	632	633	634	635	636	637	638	639	640	641	642	643	644	645	646	647	648	649	650	651	652	653	654	655	656	657	658	659	660	661	662	663	664	665	666	667	668	669	670	671	672	673	674	675	676	677	678	679	680	681	682	683	684	685	686	687	688	689	690	691	692	693	694	695	696	697	698	699	700	701	702	703	704	705	706	707	708	709	710	711	712	713	714	715	716	717	718	719	720	721	722	723	724	725	726	727	728	729	730	731	732	733	734	735	736	737	738	739	740	741	742	743	744	745	746	747	748	749	750	751	752	753	754	755	756	757	758	759	760	761	762	763	764	765	766	767	768	769	770	771	772	773	774	775	776	777	778	779	780	781	782	783	784	785	786	787	788	789	790	791	792	793	794	795	796	797	798	799	800	801	802	803	804	805	806	807	808	809	810	811	812	813	814	815	816	817	818	819	820	821	822	823	824	825	826	827	828	829	830	831	832	833	834	835	836	837	838	839	840	841	842	843	844	845	846	847	848	849	850	851	852	853	854	855	856	857	858	859	860	861	862	863	864	865	866	867	868	869	870	871	872	873	874	875	876	877	878	879	880	881	882	883	884	885	886	887	888	889	890	891	892	893	894	895	896	897	898	899	900	901	902	903	904	905	906	907	908	909	910	911	912	913	914	915	916	917	918	919	920	921	922	923	924	925	926	927	928	929	930	931	932	933	934	935	936	937	938	939	940	941	942	943	944	945	946	947	948	949	950	951	952	953	954	955	956	957	958	959	960	961	962	963	964	965	966	967	968	969	970	971	972	973	974	975	976	977	978	979	980	981	982	983	984	985	986	987	988	989	990	991	992	993	994	995	996	997	998	999	1000

Rencana Kerja Pemerintah Daerah (RKPD) Kabupaten Padang Pariaman Tahun 2025

No.	Sasaran	Kode	Urusan/ Bidang Urusan Pemerintahan Daerah dan	Indikator Kinerja Program (Outcome) / Kegiatan (Output)	Satuan	Target RPJMD Kabupaten pada Tahun 2026 (Akhir Periode RPJMD)		Realisasi Capaian Kinerja RPJMD Kabupaten sampai		Target Kinerja dan Anggaran RKPD Kabupaten Tahun 2023		Realisasi Kinerja Pada Triwulan				Realisasi Capaian Kinerja dan Anggaran RKPD Kabupaten		Tingkat Capaian Kinerja dan Realisasi Anggaran		Realisasi Kinerja dan Anggaran RPJMD Kabupaten s/d Tahun		Tingkat Capaian Kinerja dan Realisasi Anggaran		Perangkat Daerah				
						K	Rp.	K	Rp.	K	Rp.	I		II		III		IV		15=14/9*100		16 = 8 + 14			17=16/7 x100%			
												K	Rp.	K	Rp.	K	Rp.	K	Rp.	K	Rp.	K	Rp.		K	Rp.	K	Rp.
			Penyediaan Jasa Pemeliharaan, Biaya Pemeliharaan, dan Pajak Kendaraan Perorangan Dinas atau Kendaraan Dinas atau Kendaraan Dinas Jabatan	Jumlah Kendaraan Perorangan Dinas atau Kendaraan Dinas atau Kendaraan Dinas Jabatan yang Dibayarkan Pajaknya	Unit	6	691.385.460	6	129.430.992	6,00	36.050.000	0,00	0	0,04	1.415.800	0,05	1.850.000	0,20	7.245.000	0,29	10.510.800	4,86	29,16	6,29	139.941.792	104,86	20,24	
			Pemeliharaan Peralatan dan Mesin Lainnya yang Dipelihara	Jumlah Peralatan dan Mesin Lainnya yang Dipelihara	Unit	1	2.500.000	0	-	0,00	0	0,00	0	0,00	-	0,00	-	0,00	-	0,00	-	0,00	-	0,00	-	0,00	0,00	
			Pemeliharaan/Rehabilitasi Gedung Kantor dan Bangunan Lainnya yang Dipelihara/Direhabilitasi	Jumlah Gedung Kantor dan Bangunan Lainnya yang Dipelihara/Direhabilitasi	Unit	1	30.000.000	0	-	0,00	0	0,00	0	0,00	-	0,00	-	0,00	-	0,00	-	0,00	-	0,00	-	0,00	0,00	
			Pemeliharaan/Rehabilitasi Sarana dan Prasarana Gedung Kantor atau Bangunan Lainnya yang Dipelihara/Direhabilitasi	Jumlah Sarana dan Prasarana Gedung Kantor atau Bangunan Lainnya yang Dipelihara/Direhabilitasi	Unit	10	29.260.000	10	14.200.000	10,00	4.300.000	0,00	0	0,00	-	0,09	400.000	0,82	3.520.000	0,91	3.920.000	9,12	91,16	10,91	18.120.000	109,12	61,93	
			Pemeliharaan/Rehabilitasi Sarana dan Prasarana Pendukung Gedung Kantor atau Bangunan Lainnya yang Dipelihara/Direhabilitasi	Jumlah Sarana dan Prasarana Pendukung Gedung Kantor atau Bangunan Lainnya yang Dipelihara/Direhabilitasi	Unit	5	22.630.000	5	9.760.000	5,00	1.220.000	0,00	0	0,00	-	0,00	-	0,74	900.000	0,74	900.000	14,75	73,77	5,74	10.660.000	114,75	47,11	
URUSAN PEMERINTAHAN BIDANG STATISTIK																												
			PROGRAM PENYELENGGARAAN STATISTIK SEKTORAL	Tersedianya sistem data dan statistik yang terintegrasi	Ada		104.167.787	98,75	38.675.390	Ada	28.600.000	0		14,16	4.050.000	6,99	2.000.000	35,31	10.100.000	56,47	16.150.000	56,47	155,22	54.825.390		52,63	DISKOMINFO	
			Penyelenggaraan Statistik Sektoral di Lingkup Daerah Kabupaten/Kota	Persentase ketersediaan Data Sektoral	%	100	104.167.787	98,75	38.675.390	90	28.600.000	0		14,16	4.050.000	6,99	2.000.000	35,31	10.100.000	56,47	16.150.000	62,74	56,47	155,22	54.825.390	155,22	52,63	
			Penyelenggaraan Otorisasi Statistik Sektoral di Daerah	Jumlah Data Statistik Sektoral yang Dihimpun	2 Buku Data Sekotral		104.167.787	98,75	38.675.390	2 Buku Data Sekotral	28.600.000	0		14,16	4.050.000	6,99	2.000.000	35,31	10.100.000	56,47	16.150.000	56,47	155,22	54.825.390		52,63		
URUSAN PEMERINTAHAN BIDANG PERSANDIAN																												
			PROGRAM PENYELENGGARAAN PERSANDIAN UNTUK PENGAMANAN INFORMASI	Persentase Perangkat daerah yang telah menggunakan sandi dalam komunikasi Perangkat Daerah	%	30	88.790.894	98,20	33.373.750	10	38.114.000	0	0	13,62	5.190.000	13,25	5.050.000	33,51	12.772.600	60,38	23.012.600	603,78	60,38	158,58	56.386.350	528,60	63,50	DISKOMINFO
			Penyelenggaraan Persandian untuk Pengamanan Informasi Pemerintah Daerah Kabupaten/Kota	Indeks Keamanan Informasi		4	88.790.894	98,20	33.373.750	2	38.114.000	0	0	13,62	5.190.000	13,25	5.050.000	33,51	12.772.600	60,38	23.012.600	3018,92	60,38	158,58	56.386.350	3964,48	63,50	
			Pelaksanaan Keamanan Informasi Pemerintahan Daerah Kabupaten/Kota Berbasis Elektronik dan Non Elektronik	Jumlah Laporan Pelaksanaan Keamanan Informasi Pemerintahan Daerah Kabupaten/Kota Berbasis Elektronik dan Non Elektronik	Laporan	44	88.790.894	98,20	33.373.750	44	38.114.000	0		13,62	5.190.000	13,25	5.050.000	33,51	12.772.600	60,38	23.012.600	137,22	60,38	158,58	56.386.350	360,41	63,50	
URUSAN PEMERINTAHAN BIDANG KEBUDAYAAN																												
			PROGRAM PENGEMBANGAN KEBUDAYAAN			40	6.292.000.000	4	339.420.613	0,07	1.386.871.363		9.000.000	0,00	101.459.000	0,00	177.293.673	5,00	1.120.755.121	5,00	1.408.507.794	7142,86	101,56	9,00	1.747.928.407	22,50	27,78	DISDIKBUD
			Pelestarian Kesenian Tradisional yang Masyarakat Pelakunya dalam Daerah Kab/Kota			4	6.292.000.000	4	339.420.613	0,07	1.386.871.363		9.000.000	0,00	101.459.000	0,00	150.298.911	4,00	1.117.760.551	4,00	1.378.518.462	5714,29	99,40	8,00	1.717.939.075	200,00	27,30	
			Perlindungan, Pengembangan, Pemanfaatan Objek Pemajuan Tradisi Budaya	Jumlah Objek Pemajuan Kebudayaan yang Dilakukan Perlindungan, Pengembangan, Pemanfaatan	Objek	30	3.876.000.000	2	178.435.500	2	276.196.363		-		85.999.000		105.353.911	2,00	84.102.661	2,00	275.455.572	100,00	99,73	4,00	453.891.072	13,33	11,71	
			Pembinaan Sumber Daya Manusia, Lembaga, Pranata Tradisional	Jumlah Peserta Pembinaan Sumber Daya Manusia, Lembaga, dan Pranata Kebudayaan	Laporan	60	2.416.000.000	5	160.985.113	2	1.110.675.000		9.000.000		15.460.000		44.945.000	2,00	1.033.657.890	2,00	1.103.062.890	100,00	99,31	7,00	1.264.048.003	11,67	52,32	
			Pembinaan Lembaga Adat Yang Pengantunya Dalam Daerah Kab./Kota			0,4	2.631.000.000			0,07	30.000.000		-	0,00	-	0,00	26.994.762	1,00	2.994.570	1,00	29.989.332	1428,57	99,96	1,00	29.989.332	250,00	1,14	
			Penyediaan Sarana dan Prasarana Pembinaan Lembaga Adat	Jumlah Sarana dan Prasarana Lembaga Adat yang Disediakan/Difasilitasi	Unit	13	1.673.000.000			1	30.000.000		0			26.994.762	1,00	2.994.570	1,00	29.989.332	100,00	99,96	1,00	29.989.332	7,69	1,79		
			Program Pengembangan Kesenian Tradisional			7	1.920.000.000	3	201.916.900		-		0	0,00	-	0,00	-	0,00	-	0,00	-			3,00	201.916.900	42,86	10,52	DISDIKBUD
			Pembinaan Kesenian yang Masyarakat Pelakunya Dalam Daerah Kab./Kota			136	1.920.000.000	3	201.916.900		-		0	0,00	-	0,00	-	0,00	-	0,00	-			3,00	201.916.900	2,21	10,52	

Rencana Kerja Pemerintah Daerah (RKPD) Kabupaten Padang Pariaman Tahun 2025

No.	Sasaran	Kode	Urusan/ Bidang Urusan Pemerintahan Daerah dan	Indikator Kinerja Program (Outcome) / Kegiatan (Output)	Satuan	Target RPJMD Kabupaten pada Tahun 2026 (Akhir Periode RPJMD)		Realisasi Capaian Kinerja RPJMD Kabupaten sampai		Target Kinerja dan Anggaran RKPD Kabupaten Tahun 2023		Realisasi Kinerja Pada Triwulan				Realisasi Capaian Kinerja dan Anggaran RKPD Kabupaten		Tingkat Capaian Kinerja dan Realisasi Anggaran		Realisasi Kinerja dan Anggaran RPJMD Kabupaten s/d Tahun		Tingkat Capaian Kinerja dan Realisasi Anggaran		Perangkat Daerah				
						K	Rp.	K	Rp.	K	Rp.	I		II		III		IV		K	Rp.	15=14/9*100			16 = 8 + 14		17=16/7 x100%	
												K	Rp.	K	Rp.	K	Rp.	K	Rp.			K	Rp.		K	Rp.	K	Rp.
			Peningkatan Pendidikan dan Pelatihan Sumber Daya Manusia Kesenian Tradisional	Jumlah Sumber Daya Manusia Kesenian Tradisional yang Mendapat Pendidikan dan Pelatihan (Ditingkatkan Kompetensinya)	Orang	816	1.920.000.000	66	201.916.900									0,00	-	66,00	201.916.900	8,09	10,52					
			Program Pembinaan Sejarah			300	565.000.000		0,5	52.960.000		0	0,00	9.620.000	0,00	40.455.000	2,00	2.843.000	2,00	52.918.000	400,00	99,92	2,00	52.918.000	0,67	9,37	DISDIKBUD	
			Pembinaan Sejarah Lokal Dalam 1 (satu) Daerah Kab./Kota			300	565.000.000		0,5	52.960.000		0	0,00	9.620.000	0,00	40.455.000	2,00	2.843.000	2,00	52.918.000	400,00	99,92	2,00	52.918.000	0,67	9,37		
			Peningkatan Akses Masyarakat Terhadap Data dan Informasi Sejarah	Jumlah Lembaga Kesenian Tradisional yang Ditingkatkan Kapasitasnya	Lembaga	6	565.000.000		2	52.960.000		0		9.620.000		40.455.000	2,00	2.843.000	2,00	52.918.000	100,00	99,92	2,00	52.918.000	33,33	9,37		
			Program Pelestarian dan Pengelolaan Cagar Budaya.			300	550.000.000	40	112.819.500	50	79.350.000		0	7,00	20.196.510	9,00	15.040.000	19,00	162.619.449	35,00	197.855.959	70,00	249,35	75,00	310.675.459	25,00	56,49	DISDIKBUD
			Penetapan Cagar Budaya Peringkat Kab./Kota			300	550.000.000	40	112.819.500	50	79.350.000		0	6,00	19.206.510	9,00	15.040.000	15,00	44.212.757	30,00	78.459.267	60,00	98,88	70,00	191.278.767	23,33	34,78	
			Pendaftaran Objek Diduga Cagar Budaya yang Didaftarkan	Jumlah Objek Diduga Cagar Budaya yang Didaftarkan	Objek	60	305.000.000	10	39.283.900	20	29.420.000		0	3,00	3.090.000	7,00	9.715.000	10,00	16.572.400	20,00	29.377.400	100,00	99,86	30,00	68.661.300	50,00	22,51	
			Penetapan Cagar Budaya.	Jumlah Objek Cagar Budaya yang Diletakkan	Objek	1	245.000.000	0	73.535.600	10	49.930.000		0	3,00	16.116.510	2,00	5.325.000	5,00	27.640.357	10,00	49.081.867	100,00	98,30	10,00	122.617.467	1000,00	50,05	
			Pengelolaan Cagar Budaya Peringkat Kabupaten / Kota	Jumlah Objek Cagar Budaya yang Dilindungi	Objek	50	1.715.000.000		50	120.780.000		0	1,00	990.000	0,00	-	4,00	118.406.692	5,00	119.396.692	10,00	98,85	5,00	119.396.692	10,00	6,96		
			Perlindungan Cagar Budaya	Jumlah Objek Cagar Budaya yang Dilindungi	Objek	69	1.715.000.000		5	120.780.000		0	1,00	990.000		4,00	118.406.692	5,00	119.396.692	100,00	98,85	5,00	119.396.692	7,25	6,96			
URUSAN PEMERINTAHAN BIDANG PERPUSTAKAAN																												
			Program Pembinaan Perpustakaan	Indeks Kepuasan Masyarakat Layanan Perpustakaan		91	875.485.000	50,9	193.665.300	95,3	2.419.068.293	0,00	0	0,00	216.593.828	25,90	1.141.460.250	25,00	943.434.513	50,90	2.301.488.591	53,41	95,14	101,80	2.495.153.891	111,87	285,00	DISKEARPUS
				Rasio Ketercukupan Koleksi Perpustakaan dengan Penduduk		4		37	-	3		36,00	43,00		48,00		51,00		178,00	-	5933,33		215,00	-	5375,00			
				Persentase Kemanfaatan Perpustakaan Oleh Masyarakat		80		5,6	-	0,5		263,00	559,00		853,00		1154,00		2829,00	-	565800,00		2834,60	-	3543,25			
				Rasio Ketercukupan Tenaga Perpustakaan dengan Penduduk		45		0,04	-	0,2		0,20	0,20		0,20		0,20		0,80	-	400,00		0,84	-	1,87			
				Persentase Perpustakaan Sesuai Standar Nasional Perpustakaan		55		1,61	-	0,4		5,70	7,20		11,84		14,60		39,34	-	9835,00		40,95	-	74,45			
			Pengelolaan Perpustakaan Tingkat Daerah Kabupaten/Kota	Persentase Perpustakaan Umum Yang menggunakan Aplikasi berbasis IT		40	547.410.000	57,5	104.272.050	30	2.337.539.938	0,00	0	23,33	208.983.828	34,17	1.083.539.550	0,00	928.008.713	57,50	2.220.532.091	191,67	94,99	115,00	2.324.804.141	287,50	424,69	
				Persentase Peningkatan Koleksi Bahan Pustaka		15		15	-	50		49,50	49,50		49,50		49,50		198,00	-	396,00		213,00	-	1420,00			
				Persentase kunjungan Pemustaka ke perpustakaan		25		0,06	-	25		2,90	5,70		9,30		12,86		30,76	-	123,04		30,82	-	123,28			
				Jumlah Perpustakaan yang sesuai standar		52		6	-	89		35,00	9,00		28,00		0,00		72,00	-	80,90		78,00	-	150,00			
				Jumlah Kunjungan Pemustaka yang memanfaatkan perpustakaan		9450		42952	-	226410		161390,00	32348,00		126699,00		226410,00		546847,00	-	241,53		589799,00	-	6241,26			
			Pengembangan dan Pemeliharaan Layanan Perpustakaan Elektronik	Jumlah perpustakaan umum/sekolah yang berbasis IT (Otomasi Perpustakaan)		240	175.500.000	40	24.052.950	40	311.050.023	0,00	0	0,00	2.646.400	7,00	130.552.400	0,00	133.522.823	7,00	266.721.623	17,50	85,75	47,00	290.774.573	19,58	165,68	
			Pengembangan Perpustakaan di Tingkat Daerah Kabupaten/Kota	Jumlah perpustakaan daerah yang melaksanakan pengembangan dan layanan		300	175.000.000	60	23.694.600	50	1.696.233.835	0,00	0	0,00	200.639.428	50,00	931.997.150	50,00	536.227.290	100,00	1.668.863.868	200,00	98,39	160,00	1.692.558.468	53,33	967,18	
			Pembinaan Perpustakaan pada Satuan Pendidikan Dasar di Seluruh Wilayah Kabupaten/Kota sesuai dengan Standar Nasional Perpustakaan	Jumlah perpustakaan nagari/sekolah yang dibina, dievaluasi dan dinilai		60	196.910.000	10	19.653.600	25	29.306.680	0,00	0	0,00	4.365.000	11,00	14.322.000	11,00	8.449.500	22,00	27.136.500	88,00	92,59	32,00	46.790.100	53,33	23,76	
			Pengembangan Bahan Pustaka	Jumlah pengadaan Bahan Pustaka/Koleksi		2400	210.000.000	400	29.958.000	2000	291.429.600	0,00	0	0,00	-	0,00	3.205.000	2000,00	246.597.000	2000,00	249.802.000	100,00	85,72	2400,00	279.760.000	100,00	133,22	
			Pengelolaan dan Pengembangan Bahan Pustaka	Jumlah Koleksi Buku yang terpelihara		2400	100.000.000	260	6.912.900	500	9.519.800	0,00	0	50,00	1.333.000	100,00	3.463.000	110,00	3.212.100	260,00	8.008.100	52,00	84,12	520,00	14.921.000	21,67	14,92	

Rencana Kerja Pemerintah Daerah (RKPD) Kabupaten Padang Pariaman Tahun 2025

No.	Sasaran	Kode	Urusan/ Bidang Urusan Pemerintahan Daerah dan	Indikator Kinerja Program (Outcome) / Kegiatan (Output)	Satuan	Target RPJMD Kabupaten pada Tahun 2026 (Akhir Periode RPJMD)		Realisasi Capaian Kinerja RPJMD Kabupaten sampai		Target Kinerja dan Anggaran RKPD Kabupaten Tahun 2023		Realisasi Kinerja Pada Triwulan				Realisasi Capaian Kinerja dan Anggaran RKPD Kabupaten		Tingkat Capaian Kinerja dan Realisasi Anggaran		Realisasi Kinerja dan Anggaran RPJMD Kabupaten s/d Tahun		Tingkat Capaian Kinerja dan Realisasi Anggaran		Perangkat Daerah																																																																																																																																																																																																																																																																																																																																																																																																																																																																																																																																																																																																																																																																																																																																																																																																																																																																																																																																																																																																																																																																																																																																																																																																																																																																																																												
						K	Rp.	K	Rp.	K	Rp.	I		II		III		IV		15=14/9*100		16 = 8 + 14			17=16/7 x100%																																																																																																																																																																																																																																																																																																																																																																																																																																																																																																																																																																																																																																																																																																																																																																																																																																																																																																																																																																																																																																																																																																																																																																																																																																																																																																											
												K	Rp.	K	Rp.	K	Rp.	K	Rp.	K	Rp.	K	Rp.		K	Rp.	K	Rp.																																																																																																																																																																																																																																																																																																																																																																																																																																																																																																																																																																																																																																																																																																																																																																																																																																																																																																																																																																																																																																																																																																																																																																																																																																																																																																								
1	2	3	4	5	6	7	8	9	10	11	12	13	14	15	16	17	18	19	20	21	22	23	24	25	26	27	28	29	30	31	32	33	34	35	36	37	38	39	40	41	42	43	44	45	46	47	48	49	50	51	52	53	54	55	56	57	58	59	60	61	62	63	64	65	66	67	68	69	70	71	72	73	74	75	76	77	78	79	80	81	82	83	84	85	86	87	88	89	90	91	92	93	94	95	96	97	98	99	100	101	102	103	104	105	106	107	108	109	110	111	112	113	114	115	116	117	118	119	120	121	122	123	124	125	126	127	128	129	130	131	132	133	134	135	136	137	138	139	140	141	142	143	144	145	146	147	148	149	150	151	152	153	154	155	156	157	158	159	160	161	162	163	164	165	166	167	168	169	170	171	172	173	174	175	176	177	178	179	180	181	182	183	184	185	186	187	188	189	190	191	192	193	194	195	196	197	198	199	200	201	202	203	204	205	206	207	208	209	210	211	212	213	214	215	216	217	218	219	220	221	222	223	224	225	226	227	228	229	230	231	232	233	234	235	236	237	238	239	240	241	242	243	244	245	246	247	248	249	250	251	252	253	254	255	256	257	258	259	260	261	262	263	264	265	266	267	268	269	270	271	272	273	274	275	276	277	278	279	280	281	282	283	284	285	286	287	288	289	290	291	292	293	294	295	296	297	298	299	300	301	302	303	304	305	306	307	308	309	310	311	312	313	314	315	316	317	318	319	320	321	322	323	324	325	326	327	328	329	330	331	332	333	334	335	336	337	338	339	340	341	342	343	344	345	346	347	348	349	350	351	352	353	354	355	356	357	358	359	360	361	362	363	364	365	366	367	368	369	370	371	372	373	374	375	376	377	378	379	380	381	382	383	384	385	386	387	388	389	390	391	392	393	394	395	396	397	398	399	400	401	402	403	404	405	406	407	408	409	410	411	412	413	414	415	416	417	418	419	420	421	422	423	424	425	426	427	428	429	430	431	432	433	434	435	436	437	438	439	440	441	442	443	444	445	446	447	448	449	450	451	452	453	454	455	456	457	458	459	460	461	462	463	464	465	466	467	468	469	470	471	472	473	474	475	476	477	478	479	480	481	482	483	484	485	486	487	488	489	490	491	492	493	494	495	496	497	498	499	500	501	502	503	504	505	506	507	508	509	510	511	512	513	514	515	516	517	518	519	520	521	522	523	524	525	526	527	528	529	530	531	532	533	534	535	536	537	538	539	540	541	542	543	544	545	546	547	548	549	550	551	552	553	554	555	556	557	558	559	560	561	562	563	564	565	566	567	568	569	570	571	572	573	574	575	576	577	578	579	580	581	582	583	584	585	586	587	588	589	590	591	592	593	594	595	596	597	598	599	600	601	602	603	604	605	606	607	608	609	610	611	612	613	614	615	616	617	618	619	620	621	622	623	624	625	626	627	628	629	630	631	632	633	634	635	636	637	638	639	640	641	642	643	644	645	646	647	648	649	650	651	652	653	654	655	656	657	658	659	660	661	662	663	664	665	666	667	668	669	670	671	672	673	674	675	676	677	678	679	680	681	682	683	684	685	686	687	688	689	690	691	692	693	694	695	696	697	698	699	700	701	702	703	704	705	706	707	708	709	710	711	712	713	714	715	716	717	718	719	720	721	722	723	724	725	726	727	728	729	730	731	732	733	734	735	736	737	738	739	740	741	742	743	744	745	746	747	748	749	750	751	752	753	754	755	756	757	758	759	760	761	762	763	764	765	766	767	768	769	770	771	772	773	774	775	776	777	778	779	780	781	782	783	784	785	786	787	788	789	790	791	792	793	794	795	796	797	798	799	800	801	802	803	804	805	806	807	808	809	810	811	812	813	814	815	816	817	818	819	820	821	822	823	824	825	826	827	828	829	830	831	832	833	834	835	836	837	838	839	840	841	842	843	844	845	846	847	848	849	850	851	852	853	854	855	856	857	858	859	860	861	862	863	864	865	866	867	868	869	870	871	872	873	874	875	876	877	878	879	880	881	882	883	884	885	886	887	888	889	890	891	892	893	894	895	896	897	898	899	900	901	902	903	904	905	906	907	908	909	910	911	912	913	914	915	916	917	918	919	920	921	922	923	924	925	926	927	928	929	930	931	932	933	934	935	936	937	938	939	940	941	942	943	944	945	946	947	948	949	950	951	952	953	954	955	956	957	958	959	960	961	962	963	964	965	966	967	968	969	970	971	972	973	974	975	976	977	978	979	980	981	982	983	984	985	986	987	988	989	990	991	992	993	994	995	996	997	998	999	1000	1001	1002	1003	1004	1005	1006	1007	1008	1009	1010	1011	1012	1013	1014	1015	1016	1017	1018	1019	1020	1021	1022	1023	1024	1025	1026	1027	1028	1029	1030	1031	1032	1033	1034	1035	1036	1037	1038	1039	1040	1041	1042	1043	1044	1045	1046	1047	1048	1049	1050	1051	1052	1053	1054	1055	1056	1057	1058	1059	1060	1061	1062	1063	1064	1065	1066	1067	1068	1069	1070	1071	1072	1073	1074	1075	1076	1077	1078	1079	1080	1081	1082	1083	1084	1085	1086	1087	1088	1089	1090	1091	1092	1093	1094	1095	1096	1097	1098	1099	1100	1101	1102	1103	1104	1105	1106	1107	1108	1109	1110	1111	1112	1113	1114	1115	1116	1117	1118	1119	1120	1121	1122	1123	1124	1125	1126	1127	1128	1129	1130	1131	1132	1133	1134	1135	1136	1137	1138	1139	1140	1141	1142	1143	1144	1145	1146	1147	1148	1149	1150	1151	1152	1153	1154	1155	1156	1157	1158	1159	1160	1161	1162	1163	1164	1165	1166	1167	1168	1169	1170	1171	1172	1173	1174	1175	1176	1177	1178	1179	1180	1181	1182	1183	1184	1185	1186	1187	1188	1189	1190	1191	1192	1193	1194	1195	1196	1197	1198	1199	1200	1201	1202	1203	1204	1205	1206	1207	1208	1209	1210	1211	1212	1213	1214	1215	1216	1217	1218	1219	1220	1221	1222	1223	1224	1225	1226	1227	1228	1229	1230	1231	1232	1233	1234	1235	1236	1237	1238	1239	1240	1241	1242	1243	1244	1245	1246	1247	1248	1249	1250	1251	1252	1253	1254	1255	1256	1257	1258	1259	1260	1261	1262	1263	1264	1265	1266	1267	1268	1269	1270	1271	1272	1273	1274	1275	1276	1277	1278	1279	1280	1281	1282	1283	1284	1285

Rencana Kerja Pemerintah Daerah (RKPD) Kabupaten Padang Pariaman Tahun 2025

No.	Sasaran	Kode	Urusan/ Bidang Urusan Pemerintahan Daerah dan	Indikator Kinerja Program (Outcome) / Kegiatan (Output)	Satuan	Target RPJMD Kabupaten pada Tahun 2026 (Akhir Periode RPJMD)		Realisasi Capaian Kinerja RPJMD Kabupaten sampai		Target Kinerja dan Anggaran RKPD Kabupaten Tahun 2023		Realisasi Kinerja Pada Triwulan				Realisasi Capaian Kinerja dan Anggaran RKPD Kabupaten		Tingkat Capaian Kinerja dan Realisasi Anggaran		Realisasi Kinerja dan Anggaran RPJMD Kabupaten s/d Tahun		Tingkat Capaian Kinerja dan Realisasi Anggaran		Perangkat Daerah																																																																																																																																																																																																																																																																																																																																																																																																																																																																																																																																																																																																																																																																																																																																																																																																																																																																																																																																																																																																															
						K	Rp.	K	Rp.	K	Rp.	I				II		III		IV		15=14/9*100			16 = 8 + 14		17=16/7 x100%																																																																																																																																																																																																																																																																																																																																																																																																																																																																																																																																																																																																																																																																																																																																																																																																																																																																																																																																																																																																												
												K	Rp.	K	Rp.	K	Rp.	K	Rp.	K	Rp.	K	Rp.		K	Rp.	K	Rp.	K	Rp.																																																																																																																																																																																																																																																																																																																																																																																																																																																																																																																																																																																																																																																																																																																																																																																																																																																																																																																																																																																																									
1	2	3	4	5	6	7	8	9	10	11	12	13	14	15	16	17	18	19	20	21	22	23	24	25	26	27	28	29	30	31	32	33	34	35	36	37	38	39	40	41	42	43	44	45	46	47	48	49	50	51	52	53	54	55	56	57	58	59	60	61	62	63	64	65	66	67	68	69	70	71	72	73	74	75	76	77	78	79	80	81	82	83	84	85	86	87	88	89	90	91	92	93	94	95	96	97	98	99	100	101	102	103	104	105	106	107	108	109	110	111	112	113	114	115	116	117	118	119	120	121	122	123	124	125	126	127	128	129	130	131	132	133	134	135	136	137	138	139	140	141	142	143	144	145	146	147	148	149	150	151	152	153	154	155	156	157	158	159	160	161	162	163	164	165	166	167	168	169	170	171	172	173	174	175	176	177	178	179	180	181	182	183	184	185	186	187	188	189	190	191	192	193	194	195	196	197	198	199	200	201	202	203	204	205	206	207	208	209	210	211	212	213	214	215	216	217	218	219	220	221	222	223	224	225	226	227	228	229	230	231	232	233	234	235	236	237	238	239	240	241	242	243	244	245	246	247	248	249	250	251	252	253	254	255	256	257	258	259	260	261	262	263	264	265	266	267	268	269	270	271	272	273	274	275	276	277	278	279	280	281	282	283	284	285	286	287	288	289	290	291	292	293	294	295	296	297	298	299	300	301	302	303	304	305	306	307	308	309	310	311	312	313	314	315	316	317	318	319	320	321	322	323	324	325	326	327	328	329	330	331	332	333	334	335	336	337	338	339	340	341	342	343	344	345	346	347	348	349	350	351	352	353	354	355	356	357	358	359	360	361	362	363	364	365	366	367	368	369	370	371	372	373	374	375	376	377	378	379	380	381	382	383	384	385	386	387	388	389	390	391	392	393	394	395	396	397	398	399	400	401	402	403	404	405	406	407	408	409	410	411	412	413	414	415	416	417	418	419	420	421	422	423	424	425	426	427	428	429	430	431	432	433	434	435	436	437	438	439	440	441	442	443	444	445	446	447	448	449	450	451	452	453	454	455	456	457	458	459	460	461	462	463	464	465	466	467	468	469	470	471	472	473	474	475	476	477	478	479	480	481	482	483	484	485	486	487	488	489	490	491	492	493	494	495	496	497	498	499	500	501	502	503	504	505	506	507	508	509	510	511	512	513	514	515	516	517	518	519	520	521	522	523	524	525	526	527	528	529	530	531	532	533	534	535	536	537	538	539	540	541	542	543	544	545	546	547	548	549	550	551	552	553	554	555	556	557	558	559	560	561	562	563	564	565	566	567	568	569	570	571	572	573	574	575	576	577	578	579	580	581	582	583	584	585	586	587	588	589	590	591	592	593	594	595	596	597	598	599	600	601	602	603	604	605	606	607	608	609	610	611	612	613	614	615	616	617	618	619	620	621	622	623	624	625	626	627	628	629	630	631	632	633	634	635	636	637	638	639	640	641	642	643	644	645	646	647	648	649	650	651	652	653	654	655	656	657	658	659	660	661	662	663	664	665	666	667	668	669	670	671	672	673	674	675	676	677	678	679	680	681	682	683	684	685	686	687	688	689	690	691	692	693	694	695	696	697	698	699	700	701	702	703	704	705	706	707	708	709	710	711	712	713	714	715	716	717	718	719	720	721	722	723	724	725	726	727	728	729	730	731	732	733	734	735	736	737	738	739	740	741	742	743	744	745	746	747	748	749	750	751	752	753	754	755	756	757	758	759	760	761	762	763	764	765	766	767	768	769	770	771	772	773	774	775	776	777	778	779	780	781	782	783	784	785	786	787	788	789	790	791	792	793	794	795	796	797	798	799	800	801	802	803	804	805	806	807	808	809	810	811	812	813	814	815	816	817	818	819	820	821	822	823	824	825	826	827	828	829	830	831	832	833	834	835	836	837	838	839	840	841	842	843	844	845	846	847	848	849	850	851	852	853	854	855	856	857	858	859	860	861	862	863	864	865	866	867	868	869	870	871	872	873	874	875	876	877	878	879	880	881	882	883	884	885	886	887	888	889	890	891	892	893	894	895	896	897	898	899	900	901	902	903	904	905	906	907	908	909	910	911	912	913	914	915	916	917	918	919	920	921	922	923	924	925	926	927	928	929	930	931	932	933	934	935	936	937	938	939	940	941	942	943	944	945	946	947	948	949	950	951	952	953	954	955	956	957	958	959	960	961	962	963	964	965	966	967	968	969	970	971	972	973	974	975	976	977	978	979	980	981	982	983	984	985	986	987	988	989	990	991	992	993	994	995	996	997	998	999	1000

Rencana Kerja Pemerintah Daerah (RKPD) Kabupaten Padang Pariaman Tahun 2025

No.	Sasaran	Kode	Urusan/ Bidang Urusan Pemerintahan Daerah dan	Indikator Kinerja Program (Outcome) / Kegiatan (Output)	Satuan	Target RPJMD Kabupaten pada Tahun 2026 (Akhir Periode RPJMD)		Realisasi Capaian Kinerja RPJMD Kabupaten sampai		Target Kinerja dan Anggaran RKPD Kabupaten Tahun 2023		Realisasi Kinerja Pada Triwulan				Realisasi Capaian Kinerja dan Anggaran RKPD Kabupaten		Tingkat Capaian Kinerja dan Realisasi Anggaran		Realisasi Kinerja dan Anggaran RPJMD Kabupaten s/d Tahun		Tingkat Capaian Kinerja dan Realisasi Anggaran		Perangkat Daerah				
						K	Rp.	K	Rp.	K	Rp.	I		II		III		IV		K	Rp.	15=14/9*100			16 = 8 + 14		17=16/7 x100%	
												K	Rp.	K	Rp.	K	Rp.	K	Rp.			K	Rp.		K	Rp.	K	Rp.
			Penilaian dan Penetapan Autentisitas Arsip Statis sesuai Persyaratan Penjaminan Keabsahan Arsip	Jumlah Keberadaan dan Keutuhan Arsip yang sesuai NSPK	300	148.240.000	81	23.086.196	50	25.000.000	0,00	0	0,00	-	2,00	-	79,00	-	81,00	-	162,00	0,00	162,00	23.086.196	54,00	15,57		
			Penilaian dan Penetapan Hasil Alih Media sesuai Persyaratan Penjaminan Keabsahan Arsip	Jumlah arsip yang dialih mediakan	2150	195.338.000	400	25.352.650	300	30.000.000	0,00	0	0,00	-	350,00	-	50,00	-	400,00	-	133,33	0,00	800,00	25.352.650	37,21	12,98		
			Program Perizinan Penggunaan Arsip	Persentase Penerbitan Izin Penggunaan Arsip yang bersifat tertutup yang disimpan di Lembaga Kearsipan	25	125.000.000	1	22.081.000	0	25.000.000	0,00	0	0,00	-	1,00	-	0,00	-	1,00	-	0,00	2,00	22.081.000	8,00	17,66			
			Pelayanan Izin Penggunaan Arsip yang Bersifat Tertutup di Kabupaten/Kota	Persentase Penyusunan SOP Kearsipan	25	125.000.000	0	22.081.000	0	25.000.000	0,00	0	0,00	-	0,00	-	0,00	-	0,00	-	0,00	0,00	22.081.000	0,00	17,66			
			Penyusunan dan Penetapan SOP Penggunaan Arsip yang Bersifat Tertutup	Jumlah SOP Penggunaan Arsip yang bersifat tertutup yang disusun	25	125.000.000	0	22.081.000	0	25.000.000	0,00	0	0,00	-	0,00	-	0,00	-	0,00	-	0,00	0,00	22.081.000	0,00	17,66			
URUSAN PEMERINTAH PILIHAN																												
URUSAN PEMERINTAHAN BIDANG PERIKANAN																												
			PROGRAM PENUNJANG URUSAN PEMERINTAHAN DAERAH KABUPATEN/KOTA	Nilai SakiP Hasil Evaluasi Inspektorat	A		BB	1		BB		BB		BB		BB		6.860.893.612		179,22		10.313.704.454		39,08	DISKAN			
				Persentase Terpenuhiya Pelayanan Pemerintahan Daerah	100	26.388.849.754		3.452.810.842	3.828.149.994	20,00	1.664.548.332	25,00	2.039.048.480	30,00	2.131.331.961	25,00	1.025.964.839	100,00	-		100,00	-	100,00	-	100,00			
				Nilai SAKIP Perangkat Daerah Hasil Evaluasi Inspektorat	A					BB		BB		BB		BB		-		0,00	-	0,00	-	102,00				
				Persentase Temuan BPK yang Ditindaklanjuti	100		100		1,00	0,00	0,00	0,00	0,00	1,00	2,00	-	102,00	-	102,00	-	102,00	-	102,00					
			Perencanaan, Penganggaran, dan Evaluasi Kinerja Perangkat Daerah	Persentase Keselarasan Dokumen Perencanaan dan Penganggaran Perangkat Daerah	100	277.875.000	0	42.822.300	1	51.299.880	35,00	-	15,00	6.855.000	50,00	4.883.750	0,00	15.076.250	100,00	26.815.000	10000,00	52,27	100,00	69.637.300	100,00	25,06		
			Penyusunan Dokumen Perencanaan Perangkat Daerah	Jumlah Dokumen Perencanaan yang di Susun (Renstra, Renja)	12	120.000.000	2	19.926.950	2	26.000.000	0,00	-	58,07	6.855.000	0,00	-	40,96	4.835.000	99,03	4951,50	0,00	101,03	19.926.950	841,92	16,61			
			Koordinasi dan Penyusunan DPA-SKPD	Jumlah Dokumen DPA yang Disusun	6	38.625.000	1	8.223.750	1	8.500.000	0,00	-	0,00	-	0,00	-	99,20	4.960.000	99,20	9920,00	0,00	100,20	8.223.750	1670,00	21,29			
			Koordinasi dan Penyusunan Laporan Capaian Kinerja dan Ikhtisar Realisasi Kinerja SKPD	Jumlah Dokumen Capaian Kinerja dan Ikhtisar Realisasi Kinerja yang Disusun (LAKIP, LPPD)	12	119.250.000	2	14.671.600	2	16.799.880	-	-	47,69	4.883.750	52,03	5.281.250	99,72	4986,00	0,00	101,72	14.671.600	847,67	12,30					
			Evaluasi Kinerja Perangkat Daerah	Jumlah Laporan Evaluasi Kinerja yang Disusun	1	5.000.000	0	-	1	5.000.000	0,00	-	0,00	-	0,00	-	0,00	-	0,00	0,00	0,00	0,00	-	0,00	0,00			
			Administrasi Keuangan Perangkat Daerah	Persentase Tertib Administrasi Keuangan	100	22.212.010.254	0	2.709.145.940	1	2.800.750.114	25,00	1.422.533.843	25,00	1.685.427.507	25,00	1.756.581.194	25,00	800.473.454	100,00	5.665.015.998	10000,00	202,27	100,00	8.374.161.938	100,00	37,70		
			Penyediaan Gaji dan Tunjangan ASN	Jumlah ASN dan Calon ASN yang Dibayarkan Gaji Dan Tunjangan	171	21.495.200.254	24	2.600.731.040	24	2.684.490.114	23,00	1.372.343.843	23,00	1.617.237.507	23,00	1.685.241.194	23,00	758.713.454	92,00	5.433.535.998	383,33	202,40	116,00	8.034.267.038	67,84	37,38		
			Penyediaan Administrasi Pelaksanaan Tugas ASN	Jumlah ASN Yang Dibayarkan Honorarium	139	689.260.000	14	105.980.000	15	109.260.000	15,00	48.050.000	15,00	67.270.000	15,00	67.270.000	15,00	41.760.000	60,00	224.350.000	400,00	205,34	74,00	330.330.000	53,24	47,93		
			Koordinasi dan Penyusunan Laporan Keuangan Akhir Tahun SKPD	Jumlah Laporan Keuangan Akhir Tahun yang Disusun	6	27.550.000	1	2.434.900	1	7.000.000	0,00	2.140.000	0,00	920.000	0,00	4.070.000	1,00	-	1,00	100,00	0,00	2,00	2.434.900	33,33	8,84			
			Administrasi Barang Milik Daerah Pada Perangkat Daerah	Persentase Terpenuhiya Administrasi Barang Milik Daerah	1	13.000.000	0	-	0,92	7.500.000	0,00	-	0,00	-	0,00	-	0,00	-	0,00	-	0,00	0,00	-	0,00	0,00			
			Penyusunan Perencanaan Kebutuhan Barang Milik Daerah SKPD	Jumlah Dokumen Perencanaan Kebutuhan Barang Milik Daerah SKPD yang Disusun	1	3.000.000	0	-	6	2.500.000	0,00	-	0,00	-	0,00	-	0,00	-	0,00	0,00	0,00	0,00	-	0,00	0,00			
			Rekonsiliasi dan Penyusunan Laporan Barang Milik Daerah Pada SKPD	Jumlah Berita Acara Rekonsiliasi Barang Milik Daerah yang Disusun	3	5.000.000	0	-	3	2.500.000	0,00	-	0,00	-	0,00	-	0,00	-	0,00	0,00	0,00	0,00	-	0,00	0,00			
			Penata Usahaan Barang Milik Daerah Pada SKPD	Jumlah Laporan Penata Usahaan Aset yang Disusun	1	-	0	-	1	-	0,00	-	0,00	-	0,00	-	0,00	-	0,00	-	0,00	0,00	-	0,00	#DIV/0!			

Rencana Kerja Pemerintah Daerah (RKPD) Kabupaten Padang Pariaman Tahun 2025

No.	Sasaran	Kode	Urusan/ Bidang Urusan Pemerintahan Daerah dan	Indikator Kinerja Program (Outcome) / Kegiatan (Output)	Satuan	Target RPJMD Kabupaten pada Tahun 2026 (Akhir Periode RPJMD)		Realisasi Capaian Kinerja RPJMD Kabupaten sampai		Target Kinerja dan Anggaran RKPD Kabupaten Tahun 2023		Realisasi Kinerja Pada Triwulan				Realisasi Capaian Kinerja dan Anggaran RKPD Kabupaten		Tingkat Capaian Kinerja dan Realisasi Anggaran		Realisasi Kinerja dan Anggaran RPJMD Kabupaten s/d Tahun		Tingkat Capaian Kinerja dan Realisasi Anggaran		Perangkat Daerah				
						K	Rp.	K	Rp.	K	Rp.	I		II		III		IV		K	Rp.	15=14/9*100			16 = 8 + 14		17=16/7 x100%	
												K	Rp.	K	Rp.	K	Rp.	K	Rp.			K	Rp.		K	Rp.	K	Rp.
			Bimbingan Teknis Implementasi Peraturan Perundang-Undangan	Jumlah ASN Yang Mengikuti Bimtek Implementasi Peraturan dan Perundang-Undangan		30	30.000.000	0	-	-	0	-	0	-	0	-	0,00	-			0,00	-	0,00	0,00				
			Administrasi Umum Perangkat Daerah	Persentase Terselenggaranya Pengadministrasian Umum Perangkat Daerah		1	148.000.000	0	157.307.291	1	215.500.000	0,12	60.420.140	0,12	79.478.224	0,30	91.878.424	0,46	82.450.464	1,00	314.227.252	100,00	145,81	1,00	471.534.543	100,00	318,60	
			Penyediaan Komponen Instalasi Listrik/Penerangan Bangunan Kantor	Jumlah Komponen Instalasi Listrik/Penerangan Bangunan Kantor yang Disediakan		20	5.406.000	6	400.000	20	1.000.000		-		0,00	-	2	1.005.000	2,00	1.005.000	10,00	100,50	8,00	1.405.000	40,00	25,99		
			Penyediaan Peralatan dan Perlengkapan Kantor	Jumlah Peralatan dan Perlengkapan Kantor yang Disediakan		0	-	5	44.441.000	0	-	0,00	-	0,00	-	0	0,00	-	0,00	-	5,00	44.441.000						
			Penyediaan Peralatan rumah tangga	Jumlah Peralatan Rumah tangga yang Disediakan		0	-	11	7.497.400	0	-	0,00	-	0,00	-	0	0,00	-	0,00	-	11,00	7.497.400						
			Penyediaan Bahan Peralatan Rumah Tangga	Jumlah Bahan Peralatan Rumah Tangga yang Disediakan		6	40.000.000	0	-	4	7.000.000	0,00	2.992.000	0,00	-	2,00	1.455.000	2	1.548.000	4,00	100,00	0,00	4,00	-	66,67	0,00		
			Fasilitas Kunjungan Tamu	Penyediaan Makanan dan Minuman Tamu		575	25.700.000	0	-	75	7.500.000	0,00	-	-	28,00	852.500	0	-	28,00	37,33	0,00	28,00	-	4,87	0,00			
			Penyelenggaraan Rapat Koordinasi dan Konsultasi SKPD	Jumlah Rapat-Rapat Koordinasi dan Konsultasi yang Dilaksanakan		160	606.698.000	133	104.968.891	140	200.000.000	0,25	57.428.140	0,35	79.478.224	39,21	89.570.924	79,77	79.897.464	119,58	306.374.752	85,41	153,19	252,58	411.343.643	157,86	67,80	
			Penyediaan Jasa Penunjang Urusan Pemerintahan Daerah	Persentase Terselenggaranya Pelayanan Jasa Penunjang Perkantoran		100	3.126.100.000	0	483.838.261	100	515.600.000	15,00	181.594.349	20,00	261.548.749	25,00	277.988.593	40	121.964.671	100,00	843.096.362	100,00	163,52	100,00	1.326.934.623	100,00	42,45	
			Penyediaan Jasa Surat Menyurat	Jumlah Surat Menyurat Kantor yang diundaklanjuti		7500	63.000.000	924	7.980.000	1250	10.000.000	19,74	5.125.000	19,74	5.125.000	52,13	13.532.000	86,18	8.840.000	177,79	32.622.000	14,22	326,22	1101,79	40.602.000	14,69	64,45	
			Penyediaan Jasa Komunikasi, Sumber Daya Air dan Listrik	Jumlah Jasa Komunikasi, Sumberdaya Air dan Listrik yang Dibayar		4	360.000.000	4	50.728.261	3	60.000.000	11,17	8.089.349	15,04	10.893.749	23,11	16.746.593	81,39	36.524.913	130,71	72.254.604	4357,00	120,42	134,71	122.982.865	3367,75	34,16	
			Penyediaan Jasa Peralatan dan Perlengkapan Kantor	Jumlah Peralatan Gedung Kantor yang dipelihara		10	31.900.000	11	8.530.000	43	10.000.000	20,60	2.980.000	23,60	2.980.000	76,27	5.160.000	0	-	120,47	280,16	0,00	131,47	8.530.000	1314,70	26,74		
			Penyediaan Jasa Pelayanan Umum Kantor	Jumlah Tenaga Kerja Non PNS yang Pendukung Administrasi Perkantoran yang Dibayarkan Jasanya		19	2.671.200.000	18	416.600.000	18	435.600.000	40,11	165.400.000	58,82	242.550.000	58,82	242.550.000	98,93	76.599.758	296,68	727.099.758	1426,00	166,92	274,68	1.143.699.758	1445,68	42,82	
			Pengadaan Barang Milik Daerah Penunjang Urusan Pemerintahan	Persentase Tersedianya Sarana dan Prasarana Penunjang Kinerja aparatur		1	735.000.000	0	-	1	450.000.000	0,00	-	0,00	-	0,00	-	0	-	0,00	-	0,00	0,00	0,00	-	0,00	0,00	
			Pengadaan Kendaraan Perorangan Dinas Atau Kendaraan Dinas Jabatan	Jumlah Kendaraan Perorangan dinas atau Kendaraan Dinas Jabatan Baru Yang Disediakan		1	335.000.000	0	-	1	350.000.000	0,00	-	0,00	-	0,00	-	0	-	0,00	-	0,00	0,00	0,00	-	0,00	0,00	
			Pengadaan Kendaraan Dinas Operasional Lapangan	Jumlah Kendaraan Operasional atau Lapangan Yang diadakan		4	400.000.000	0	-	0	-	0,00	-	0,00	-	0,00	-	0	-	0,00	-	0,00	0,00	-	0,00	0,00		
			Pengadaan Mebel	Jumlah Paket Mebel Yang diadakan		0	-	0	-	0	-	0,00	-	0,00	-	0,00	-	0	-	0,00	-	0,00	0,00	-	0,00	0,00		
			Pengadaan Peralatan dan Mesin Lainnya	Jumlah Komputer/Laptop/Printer yang Disediakan		0	-	0	-	10	100.000.000	0,00	-	0,00	-	0,00	-	0	-	0,00	-	0,00	0,00	-	0,00	0,00		
			Pemeliharaan Barang Milik Daerah Penunjang Urusan Pemerintahan Daerah	Persentase Barang Milik Daerah Yang Berkondisi Baik		100	624.864.500	0	59.697.050	100	245.000.000	15,00	-	25,00	5.739.000	25,00	-	35	6.000.000	100,00	11.739.000	100,00	4,79	100,00	71.436.050	100,00	11,43	
			Penyediaan Jasa Pemeliharaan, Biaya Pemeliharaan dan Pajak Kendaraan Perorangan Dinas atau Kendaraan Dinas Jabatan	Jumlah Kendaraan Operasional Dinas yang Dipelihara		29	574.864.500	32	59.697.050	29	120.000.000	-	-	56,00	5.739.000	-	-	100	6.000.000		0,00	0,00	32,00	59.697.050	110,34	10,38		
			Penyediaan Jasa Pemeliharaan, Biaya Pemeliharaan dan pajak dan Perizinan Kendaraan dinas Operasional atau Lapangan	Jumlah Kendaraan Operasional Dinas yang Dipelihara		1	30.000.000	0	-	0	-	0	-	0,00	-	0,00	-	0	0,00	-	0,00	-	0,00	-	0,00	0,00		
			Pemeliharaan /Rehabilitasi Gedung Kantor dan Bangunan Lainnya	Jumlah gedung Kantor dan bangunan Lainnya yang dipelihara/direhab		1	20.000.000	0	-	1 Unit	120.000.000	0	-	0,00	-	0,00	-	0	33.249.500	0,00	33.249.500	27,71	0,00	33.249.500	0,00	166,25		
			PROGRAM PENGELOLAAN PERIKANAN TANGKAP	Produksi Perikanan Tangkap		20361,29	1.958.706.409	0	-	18810,73	1.151.700.000	4125,60	-	3930,20	24.646.250	3854,60	25.000.000	7220,10	513.354.012	19130,50	563.000.262	48,88	19130,50	563.000.262	93,96	28,74	DISKAN	

Rencana Kerja Pemerintah Daerah (RKPD) Kabupaten Padang Pariaman Tahun 2025

No.	Sasaran	Kode	Urusan/ Bidang Urusan Pemerintahan Daerah dan	Indikator Kinerja Program (Outcome) / Kegiatan (Output)	Satuan	Target RPJMD Kabupaten pada Tahun 2026 (Akhir Periode RPJMD)		Realisasi Capaian Kinerja RPJMD Kabupaten sampai		Target Kinerja dan Anggaran RKPD Kabupaten Tahun 2023		Realisasi Kinerja Pada Triwulan				Realisasi Capaian Kinerja dan Anggaran RKPD Kabupaten		Tingkat Capaian Kinerja dan Realisasi Anggaran		Realisasi Kinerja dan Anggaran RPJMD Kabupaten s/d Tahun		Tingkat Capaian Kinerja dan Realisasi Anggaran		Perangkat Daerah				
						K	Rp.	K	Rp.	K	Rp.	I		II		III		IV		K	Rp.	15=14/9*100			16 = 8 + 14		17=16/7 x100%	
												K	Rp.	K	Rp.	K	Rp.	K	Rp.			K	Rp.		K	Rp.	K	Rp.
1			Pengelolaan Penangkapan Ikan di Wilayah Sungai, Danau, Waduk, Rawa, dan Genangan Air Lainnya yang dapat Diusahakan dalam 1 (satu) Daerah Kabupaten/ Kota	Jumlah Produksi Perikanan Laut (Ton/Tahun),	Ton/tahun	20089,81	1.656.976.409	0	-	18599,9	1.665.040.400	4000,60	-	3812,70	-	3774,50	180.900.240	7180,90	471.370.762	18768,70	652.271.002	39,17	18768,70	652.271.002	93,42	39,37		
				Jumlah Produksi Perikanan Perairan Umum Daratan (PUD) (Ton/Tahun)	Jumlah	271,48	-	0	-	250,83	-	125,00	-	117,50	-	80,10	-	39,20	-	361,80	-	-	361,80	-	133,27	-		
			Penyediaan Prasarana Usaha Perikanan Tangkap	Jumlah Prasarana Usaha Perikanan Tangkap yang Disediakan	Jumlah	4	1.656.976.409	0	-	15	1.665.040.400	0,00	-	-	-	0,00	180.900.240	1,00	471.370.762	-	-	0,00	0,00	-	0,00	0,00		
			Pemberdayaan Nelayan Kecil dalam Daerah Kabupaten/Kota	Persentase Kelompok Nelayan yang Memperoleh Kegiatan Pemberdayaan	%	71,43	130.000.000	0	18.645.000	1	30.000.000	0,20	-	0,26	24.646.250	0,30	-	0,14	5.122.000	0,90	29.768.250	99,23	0,90	48.413.250	1,26	37,24		
			Pengembangan Kapasitas Nelayan Kecil	Jumlah Lomba Tingkat Kabupaten yang dilaksanakan	Kali	1	-	0	-	0	-	0,00	-	0,00	-	0,00	-	-	0,00	-	-	-	0,00	-	0,00	-		
				Jumlah Kelompok Nelayan yang Memperoleh Kegiatan Pemberdayaan	Jumlah	5	-	0	-	0	-	0,00	-	0,00	-	0,00	-	-	0,00	-	-	-	0,00	-	0,00	-		
			Pelaksanaan Fasilitas Pembentukan dan Pengembangan Kelembagaan Nelayan Kecil	Jumlah Kelompok Nelayan yang Difasilitasi Untuk Pengurusan Aktanotaris	Jumlah	4	50.000.000	100	-	5	20.000.000	0,00	-	0,07	1.370.000	0,00	-	0,00	-	0,07	1.370.000	6,85	100,07	1.370.000	2501,71	2,74		
				Jumlah Nelayan yang terdaftar di aplikasi kartu KUSUKA	Jumlah	56	-	0	-	100	-	0,00	-	0,00	-	0,00	-	0,00	-	0,00	-	-	0,00	-	0,00	-		
				Jumlah nelayan yang tersertifikasi mengikuti asuransi	Jumlah	35	-	0	-	200	-	0,00	-	0,00	-	0,00	-	0,00	-	0,00	-	-	0,00	-	0,00	-		
			Pengembangan Kapasitas Nelayan Kecil	Jumlah Lomba Tingkat Kabupaten yang dilaksanakan	Jumlah															0,00	-		0,00	-				
				Jumlah Kelompok Nelayan yang Memperoleh Kegiatan Pemberdayaan	Jumlah			0		34	30.000.000	0,00	-	0,00	24.646.250	1,00	-	0,00	5.122.000	1,00		0,00	1,00	-				
			Pengelolaan dan Penyelenggaraan Tempat Pelelangan Ikan (TPI)	Persentase Tempat Pelelangan Ikan (TPI) Yang Operasional	%	100	171.730.000	0	21.502.000	1	25.000.000	25,00	-	25,00	-	25,00	25.000.000	0,00	36.861.250	75,00	61.861.250	247,45	75,00	83.363.250	75,00	48,54		
			Pelayanan Penyelenggaraan Tempat Pelelangan Ikan (TPI)	Jumlah Tempat Pelelangan Ikan (TPI) Yang Operasional		1	171.730.000	12	21.502.000	1	25.000.000		-	-	-	-	25.000.000	83,69	36.861.250			0,00	12,00	21.502.000	1200,00	12,52		
			Penerbitan tanda daftar kapal perikanan berukuran sampai dengan 10 GT di wilayah sungai, danau, waduk, rawa, dan genangan air lainnya yang dapat diusahakan dalam satu daerah kabupaten / Kota	Jumlah Kapal < 3 GT yang diterbitkan tanda daftar kapal perikanan		200	30.000.000	0	-	0	10.000.000	0,00	-	0,00	-	0,00	-	0,00	-	0,00	-	0,00	0,00	-	0,00	0,00		
			Penetapan persyaratan dan prosedur penerbitan tanda daftar kapal perikanan berukuran sampai dengan 10 GT	Jumlah SOP penerbitan tanda daftar kapal perikanan berukuran < 3 GT (SOP)		1	10.000.000	0	-	1	10.000.000	0,00	-	0,00	-	0,00	-	0,00	-	0,00	-	0,00	0,00	-	0,00	0,00		
			Pelayanan penerbitan tanda daftar kapal perikanan berukuran sampai dengan 10 GT	Jumlah kapal berukuran < 3 GT yang diterbitkan tanda daftar kapal perikanan		200	20.000.000	0	-	0	-	0,00	-	0,00	-	0,00	-	0,00	-	0,00	-	-	0,00	-	0,00	0,00		
			PROGRAM PENGELOLAAN PERIKANAN BUDIDAYA	Produksi Perikanan Budidaya (Ton/Tahun)	Ton/tahun	59136,57	7.636.050.149	0	-	55725,72	1.945.300.000	13843,20	-	14421,60	584.505.214	14841,55	689.292.764	12455,47	1.157.737.747	55561,82	2.431.535.725	125,00	55561,82	2.431.535.725	93,96	31,84	DISKAN	
				Produksi Benih Ikan (Ekor/Tahun)	Ekor/tahun	555.000.000					510000000,00		#####	#####	#####	#####				702333612,00	-		702333612,00	-	126,55			
			Penerbitan Izin Usaha Perikanan Dibidang Pembudidayaan Ikan Usahanya Dalam 1 (satu) Daerah Kabupaten/Kota	Persentase Rekomendasi Izin Usaha Perikanan Bidang Pembudidayaan Ikan Yang Diterbitkan (Izin Usaha)	%	1	15.000.000	-	-	1,00	10.000.000	0,00	-	0,00	-	0,00	-	0,00	-	0,00	-	0,00	0,00	-	0,00	0,00		

Rencana Kerja Pemerintah Daerah (RKPD) Kabupaten Padang Pariaman Tahun 2025

No.	Sasaran	Kode	Urusan/ Bidang Urusan Pemerintahan Daerah dan	Indikator Kinerja Program (Outcome) / Kegiatan (Output)	Satuan	Target RPJMD Kabupaten pada Tahun 2026 (Akhir Periode RPJMD)		Realisasi Capaian Kinerja RPJMD Kabupaten sampai		Target Kinerja dan Anggaran RKPD Kabupaten Tahun 2023		Realisasi Kinerja Pada Triwulan				Realisasi Capaian Kinerja dan Anggaran RKPD Kabupaten		Tingkat Capaian Kinerja dan Realisasi Anggaran		Realisasi Kinerja dan Anggaran RPJMD Kabupaten s/d Tahun		Tingkat Capaian Kinerja dan Realisasi Anggaran		Perangkat Daerah				
						K	Rp.	K	Rp.	K	Rp.	I				II		III		IV		15=14/9*100			16 = 8 + 14		17=16/7 x100%	
												K	Rp.	K	Rp.	K	Rp.	K	Rp.	K	Rp.	K	Rp.		K	Rp.	K	Rp.
			Penetapan Persyaratan dan Prosedur Penerbitan Izin Usaha Perikanan Bidang Pembudidayaan Ikan yang Usahanya, Lokasi dan/atau Dampak Negatifnya Dalam 1 (satu) Daerah Kabupaten/Kota yang Menggunakan Teknologi Sederhana, Semi Intensif dan Intensif, serta Tidak Menggunakan Modal Asing dan/atau Tenaga Kerja Asing	Jumlah SOP Persyaratan Prosedur Penerbitan Izin Usaha Perikanan Bidang Pembudidayaan Ikan	-	-	-	-	1,00	10.000.000	0,00	-	0,00	-	0,00	-	0,00	-	0,00	-	0,00	0,00	-	-	-	-		
			Pelayanan Penerbitan Izin Usaha Perikanan Bidang Pembudidayaan Ikan yang Usahanya, Lokasi, dan/atau Manfaat Atau Dampak Negatifnya dalam 1 (satu) Daerah Kabupaten/Kota yang Menggunakan Teknologi Sederhana, Semi Intensif dan Intensif serta Tidak Menggunakan Modal Asing dan/atau Tenaga Kerja Asing	Jumlah Rekomendasi Izin Usaha Perikanan Bidang Pembudidayaan Ikan yang diterbitkan (Izin Usaha)	-	-	-	-	0,00	-	0,00	-	0,00	-	0,00	-	0,00	-	0,00	-	0,00	-	-	-	-	-		
			Pemberdayaan Pembudi Daya Ikan Kecil	Persentase Kelompok Pembudidaya Ikan Yang Memperoleh Kegiatan Pemberdayaan	1	1.060.761.619	126.799.500	0,50	450.000.000	0,06	-	0,06	305.542.250	0,16	376.025.750	0,16	60.171.600	0,43	741.739.600	164,83	0,43	868.539.100	60,04	81,88				
			Pemberian Pendampingan, Kemudahan Akses Ilmu Pengetahuan, Teknologi dan Informasi, Serta Penyelenggaraan Pendidikan dan Pelatihan	Jumlah Bimtek CPIB/CBIB yang Dilakukan	5	1.060.761.619	23.545.200	1	59.999.000	0,00	-	68,66	305.542.250	84,50	376.025.750	98,92	60.171.600	252,08	-	0,00	253,08	23.545.200	5061,60	2,22				
				Jumlah Benih Yang Disediakan	60.000 Ekor Gurami, 4500 Kg Pakan	-	-	-	or Gurami, 4500 KG pakan	0,00	-	0,00	-	0,00	-	0,00	-	0,00	-	-	-	0,00	-	-	-	-		
				Jumlah Temu Lapangan yang Dilaksanakan Untuk Penerima Bantuan	2	-	-	2,00	-	0,00	-	0,00	-	0,00	-	0,00	-	0,00	-	-	-	0,00	-	0,00	-			
				Sertifikat CPIB/CBIB	2	-	1.237.042.100	2,00	-	0,00	-	0,00	1,00	-	0,00	-	0,00	1,00	1.689.796.125	122,50	1,00	2.926.838.225	50,00	44,51				
			Pengelolaan Pembudidaya Ikan	Jumlah Produksi Benih Ikan	558.167.634	6.575.288.530	-	-	495.000.000	1.379.401.965	#####	-	#####	278.962.964	#####	313.267.014	#####	1.097.566.147	702.333.612	-	-	702333612,00	-	125,83				
				Jumlah Produksi Perikanan Budidaya	59.137	-	-	-	54633,06	-	13843,20	-	14421,60	14841,55	-	12455,47	-	55561,82	-	-	-	55561,82	-	93,96				
			Penyediaan Prasarana Pembudidayaan Ikan Dalam 1 (Satu) Daerah Kabupaten/Kota	Prasarana Pembudidayaan Ikan yang Disediakan/Rehabilitasi	1	1.410.485.850	-	-	209.959.500	1,00	1.079.402.000	0,00	-	17,31	190.803.414	19,98	220.207.464	80,17	663.314.917	117,46	1.074.325.795	99,53	118,46	1.284.285.295	11846,00	91,05		
				Jumlah Rumah Promosi Ikan Hias Yang Disediakan	1	-	-	-	0,00	-	0,00	-	0,00	-	0,00	-	0,00	-	-	-	-	0,00	-	-	-			
				Jumlah Balai Benih Ikan (BBI) Yang Dioperasional	1	-	-	1	1.001.468.800	1,00	-	1,00	-	1,00	-	1,00	-	1,00	4,00	615.470.330	205,16	5,00	1.616.939.130	500,00	31,31			
			Penjaminan Ketersediaan Sarana Pembudidayaan Ikan Dalam 1 (Satu) Daerah Kabupaten/Kota	Jumlah Induk Unggul Yang Disediakan	325	-	-	-	300,00	-	0,00	-	0,00	-	0,00	-	0,00	0,00	-	-	0,00	-	0,00	-				
				Jumlah Benih Ikan Yang Ditebar	1.445.000	5.164.802.680	-	-	200000,00	299.999.965	0,00	-	0,00	88.159.550	236500,00	93.059.550	70000,00	434.251.230	306500,00	-	-	306500,00	-	21,21				
				Jumlah Pakan Ikan Yang Disediakan	57.000	-	-	-	30,00	-	0,00	-	0,00	25030,00	-	3257,00	-	28287,00	28287,00	-	-	28287,00	-	49,63				
				Jumlah Kolam Terpal Yang Disediakan	178	-	-	-	70,00	-	0,00	-	0,00	12,00	-	0,00	-	12,00	12,00	-	-	12,00	-	6,74				
			Perencanaan, Pengembangan Pemanfaatan dan Perlindungan Lahan Untuk Pembudidayaan Ikan DiDarat	Jumlah Dokumen Perencanaan dan Pengembangan Kawasan Pembudidayaan Ikan yang Disusun	1	-	15	11.751.800	0,00	-	0,00	-	0,00	-	0,00	-	0,00	-	-	-	15,00	11.751.800	1500,00	-	-			
			PROGRAM PENGAWASAN SUMBERDAYA KELAUTAN DAN PERIKANAN	Persentase Lubuk Larangan yang Diawasi (%)	100	51.704.593	-	-	80,00	75.000.000	25,00	-	25,00	-	25,00	-	22,00	59.999.875	97,00	0,00	97,00	-	97,00	0,00	DISKAN			
				Cakupan Pembinaan Pokmaswas (%)	100	-	-	-	80,00	-	25,00	-	30,00	-	31,00	-	14,00	-	100,00	-	-	100,00	-	100,00	-	DISKAN		

Rencana Kerja Pemerintah Daerah (RKPD) Kabupaten Padang Pariaman Tahun 2025

No.	Sasaran	Kode	Urusan/ Bidang Urusan Pemerintahan Daerah dan	Indikator Kinerja Program (Outcome) / Kegiatan (Output)	Satuan	Target RPJMD Kabupaten pada Tahun 2026 (Akhir Periode RPJMD)		Realisasi Capaian Kinerja RPJMD Kabupaten sampai		Target Kinerja dan Anggaran RKPD Kabupaten Tahun 2023		Realisasi Kinerja Pada Triwulan				Realisasi Capaian Kinerja dan Anggaran RKPD Kabupaten		Tingkat Capaian Kinerja dan Realisasi Anggaran		Realisasi Kinerja dan Anggaran RPJMD Kabupaten s/d Tahun		Tingkat Capaian Kinerja dan Realisasi Anggaran		Perangkat Daerah				
						7		8		9		10		11		12		13		14		15=14/9*100			16 = 8 + 14		17=16/7 x100%	
						K	Rp.	K	Rp.	K	Rp.	K	Rp.	K	Rp.	K	Rp.	K	Rp.	K	Rp.	K	Rp.		K	Rp.	K	Rp.
			Pengawasan Sumberdaya Perikanan di Wilayah Sungai, Danau, Waduk, Rawa, dan Genangan Air lainnya yang Dapat Disuahkan Dalam Kabupaten/Kota	Persentase Lokasi Perikanan Tangkap Yang Diawasi Oleh Pokmaswas		0	51.704.593	-	51.546.800	0,70	75.000.000	0,25	-	0,25	-	0,25	-	0,22	59.999.875	0,97	0,00	0,97	51.546.800	199,84	99,69			
				Jumlah Pokmaswas Yang Dibina		15	51.704.593	7	51.546.800	18,00	75.000.000	-	-	-	-	8,00	-	13,00	59.999.875		0,00	7,00	51.546.800	46,67	99,69			
			Pengawasan Usaha Perikanan Tangkap di Wilayah Sungai, Danau, Waduk, Rawa, dan Genangan Air Lainnya yang Dapat Disuahkan Dalam Kabupaten/Kota	Jumlah Lokasi Perikanan Tangkap Yang Diawasi Oleh Pokmaswas		15		-	46,00		0,00		-	-	8,00		13,00	-				0,00	-	0,00				
				Jumlah Benih Ikan yang Ditebar Diperairan Umum		70.000		-	80000,00		0,00		0,00	-	39055,00		13000,00		52055,00		-	52055,00	-	74,36				
				Jumlah Kelompok yang difasilitasi dan Dikukuhkan				-	4,00		0,00		-	-		-	-		-		-	0,00	-					
			PROGRAM PENGOLAHAN DAN PEMASARAN HASIL	Konsumsi Ikan		46	123.130.031	-	38.000.000	44,49	30.000.000	10,27	-	20,53	-	30,79	10.888.640,00	41,06	12.915.400	102,65	23.804.040	79,35	102,65	61.804.040	220,99	50,19	DISKAN	
				Produksi Ikan Olahan		176			187,07		26,50		-	29,85		55,42		72,47		184,24		-	184,24	-	104,50	DISKAN		
			Penerbitan Tanda Daftar Usaha Pengolahan Hasil Perikanan Bagi Usaha Skala Mikro dan Kecil	Persentase Poklahsar yang Mempunyai Nomor Induk Berusaha (NIB)		81,25	123.130.031	46,67	19.000.000	65,52	30.000.000	56,00	-	0,00	-	0,00	10.888.640	0,00	12.915.400	56,00	0,00	102,67	19.000.000	126,36	15,43			
				Aplikasi LAHSAR yang Dihasilkan		-		-	19.000.000	1,00		0,00		0,00	-	40,48	10.888.640	100,00	12.915.400	140,48	0,00	140,48	19.000.000		15,43			
			Penyediaan Data dan Informasi Usaha Pemasaran dan Pengolahan Hasil Perikanan Dalam 1 (Satu) Daerah Kabupaten/Kota	Jumlah Jenis Buku Data dan Statistik Pengolahan dan Pemasaran Hasil Perikanan yang Disusun		12	123.130.031	2	-	2,00	30.000.000	0,00		0,00	-	0,00	-	2,00		2,00	-	4,00	-	33,33				
URUSAN PEMERINTAHAN BIDANG PARIWISATA																												
			PROGRAM PENINGKATAN DAYA TARIK DESTINASI PARIWISATA	Jumlah Destinasi Wisata Sesuai Standar	Jumlah	6	29.101.702.987	5	190.719.045	5	-	-	-	-	-	-	-	-	-	0,00	-	0,00	5,00	190.719.045	83,33	0,66	DISPARPORA	
				Pengelolaan Daya Tarik Wisata Kabupaten/Kota yang dikembangkan	Jumlah		8.370.000.000		74.372.545	2	-	-	-	-	-	-	-	-	-	0,00	-	0,00	0,00	74.372.545		0,89		
			Perencanaan Pengembangan Daya Tarik Wisata Kabupaten/Kota	Jumlah Dokumen Perencanaan Pengembangan Daya Tarik Wisata Kabupaten/Kota	Dokumen	12	650.000.000	0		5	-	-	-	-	-	-	-	-	-	0,00	-	0,00	0,00	-	0,00	0,00		
			Pengembangan Daya Tarik Wisata Kabupaten/Kota	Jumlah Lokasi Daya Tarik Wisata Kabupaten/Kota Sesuai dengan Tahapan Pengembangan (Rintis, Berkembang, Pemantapan, Revitalisasi)	Lokasi	29	7.500.000.000	0		5	-	-	-	-	-	-	-	-	-	0,00	-	0,00	0,00	-	0,00	0,00		
			Monitoring dan Evaluasi Pengelolaan Daya Tarik Wisata Kabupaten/Kota	Jumlah Dokumen Rekomendasi Peningkatan Pengembangan Daya Tarik Wisata Kabupaten/Kota	Dokumen	12	220.000.000	5	74.372.545	5	-	-	-	-	-	-	-	-	-	0,00	-	0,00	5,00	74.372.545	41,67	33,81		
			Pengelolaan Kawasan Strategis Pariwisata Kabupaten/Kota	Jumlah Kawasan Strategis Pariwisata yang dikembangkan	Jumlah		9.164.155.201		49.800.000	1	-	-	-	-	-	-	-	-	-	0,00	-	0,00	0,00	49.800.000		0,54		
				Tersedianya Dokumen Perencanaan Kawasan Strategis Pariwisata Kabupaten/Kota	Dokumen	8	435.000.000	1	49.800.000	2	-	-	-	-	-	-	-	-	-	0,00	-	0,00	1,00	49.800.000	12,50	11,45		
			Pengembangan Kawasan Strategis Pariwisata Kabupaten/Kota	Jumlah Kawasan Pariwisata Strategis Kabupaten/Kota yang dikembangkan	Jumlah	6	7.934.630.539	0		1	-	-	-	-	-	-	-	-	-	0,00	-	0,00	0,00	-	0,00	0,00		
			Pengadaan/Pemeliharaan/Rehabilitasi Sarana dan Prasarana dalam Pengelolaan Kawasan Wisata Strategis Pariwisata Kabupaten/Kota	Jumlah Sarana dan Prasarana yang Tersedia dan Terpelihara dalam Pengelolaan Kawasan Strategis Pariwisata Kabupaten/Kota	Unit	13	644.524.662	0		1	-	-	-	-	-	-	-	-	-	0,00	-	0,00	0,00	-	0,00	0,00		
			Monitoring dan Evaluasi Pengelolaan Kawasan Strategis Pariwisata Kabupaten/Kota	Jumlah Dokumen Hasil Monitoring dan Evaluasi Pengelolaan Kawasan Strategis Pariwisata Kabupaten/Kota	Dokumen	5	150.000.000	0		1	-	-	-	-	-	-	-	-	-	0,00	-	0,00	0,00	-	0,00	0,00		
			Pengelolaan Destinasi Pariwisata Kabupaten/Kota	Jumlah Destinasi Wisata yang dikembangkan	Lokasi		11.277.124.378		49.043.000	4	-	-	-	-	-	-	-	-	-	0,00	-	0,00	0,00	49.043.000		0,43		
				Jumlah Dokumen Perencanaan Destinasi Pariwisata Kabupaten/Kota	Dokumen	12	503.752.220	0		2	-	-	-	-	-	-	-	-	-	0,00	-	0,00	0,00	-	0,00	0,00		

Rencana Kerja Pemerintah Daerah (RKPD) Kabupaten Padang Pariaman Tahun 2025

No.	Sasara	Kode	Urusan/ Bidang Urusan Pemerintahan Daerah dan	Indikator Kinerja Program (Outcome) / Kegiatan (Output)	Satuan	Target RPJMD Kabupaten pada Tahun 2026 (Akhir Periode RPJMD)		Realisasi Capaian Kinerja RPJMD Kabupaten sampai		Target Kinerja dan Anggaran RKPD Kabupaten Tahun 2023		Realisasi Kinerja Pada Triwulan				Realisasi Capaian Kinerja dan Anggaran RKPD Kabupaten		Tingkat Capaian Kinerja dan Realisasi Anggaran		Realisasi Kinerja dan Anggaran RPJMD Kabupaten s/d Tahun		Tingkat Capaian Kinerja dan Realisasi Anggaran		Perangkat Daerah		
						K	Rp.	K	Rp.	K	Rp.	I		II		III		IV		15=14/9*100		16 = 8 + 14			17=16/7 x100%	
												K	Rp.	K	Rp.	K	Rp.	K	Rp.	K	Rp.	K	Rp.		K	Rp.
			Pengembangan Destinasi Pariwisata Kabupaten/Kota	Jumlah Destinasi Pariwisata Kabupaten/Kota yang Dikembangkan Sesuai dengan Tahapan Pengembangan (Ritisan, Berkembang, Pemanfaatan, Revitalisasi)	Lokasi	4	8.399.997.508	0		5							0,00	-	0,00		0,00	-	0,00	0,00		
			Pengadaan/Pemeliharaan/Rehabilitasi Sarana dan Prasarana dalam Pengelolaan Destinasi Pariwisata Kabupaten/Kota	Jumlah Sarana dan Prasarana Pengelolaan Destinasi Pariwisata Kabupaten/Kota yang Tersedia dan Terpelihara	Unit	16	1.708.374.650	1	49.043.000	2							0,00	-	0,00		1,00	49.043.000	6,25	2,87		
			Monitoring dan Evaluasi Pengelolaan Destinasi Pariwisata Kabupaten/Kota	Jumlah Dokumen Hasil Monitoring dan Evaluasi Pengelolaan Destinasi Pariwisata Kabupaten/Kota	Dokumen	6	240.000.000	0		1							0,00	-	0,00		0,00	-	0,00	0,00		
			Pemberdayaan Masyarakat dalam Pengelolaan Destinasi Pariwisata Kabupaten/Kota	Jumlah Laporan Hasil Pemberdayaan Masyarakat dalam Pengelolaan Destinasi Pariwisata Kabupaten/Kota	Laporan	6	225.000.000	0		1							0,00	-	0,00		0,00	-	0,00	0,00		
			Penerapan Destinasi Pariwisata Berkelanjutan dalam pengelolaan Destinasi Pariwisata Kabupaten/Kota	Jumlah Lokasi yang Menerapkan Destinasi Pariwisata Berkelanjutan dalam Pengelolaan Destinasi Pariwisata Kabupaten/Kota	Lokasi	3	200.000.000	0		2							0,00	-	0,00		0,00	-	0,00	0,00		
			Penetapan Tanda Daftar Usaha Pariwisata Daerah Kabupaten/Kota	Jumlah TDUP yang diterbitkan Kabupaten/Kota	Dokumen		290.423.408		17.503.500	2							0,00	-	0,00		0,00	-	17.503.500	6,03		
			Penyediaan Layanan Pendaftaran Usaha Pariwisata Kabupaten/Kota	Jumlah Dokumen Layanan Fasilitas Pendaftaran Usaha Pariwisata Kabupaten/Kota	Dokumen	5	50.423.408	0		1							0,00	-	0,00		0,00	-	0,00	0,00		
			Penerbitan Tanda Daftar Usaha Pariwisata Kabupaten/Kota	Jumlah Penerbitan Tanda Daftar Usaha Pariwisata Kabupaten/Kota	Dokumen	50	55.000.000	0		10							0,00	-	0,00		0,00	-	0,00	0,00		
			Pengelolaan Investasi Pariwisata	Jumlah Laporan Pengelolaan Investasi Pariwisata	Laporan	15	115.000.000	1	8.072.000	3							0,00	-	0,00		1,00	8.072.000	6,67	7,02		
			Fasilitas Standarisasi Industri dan Usaha Pariwisata	Jumlah Unit Usaha Pariwisata dan Ekonomi Kreatif yang Memperoleh Standarisasi dan Sertifikasi	Unit Usaha	2	70.000.000	1	9.431.500	2							0,00	-	0,00		1,00	9.431.500	50,00	13,47		
			PROGRAM PEMASARAN PARIWISATA	Jumlah Kunjungan Wisatawan	Orang	350000	6.617.429.663	265000	220.018.550	265000							0,00	-	0,00		265000,00	220.018.550	75,71	3,32	DISPARPORA	
			Pemasaran Pariwisata Dalam dan Luar Negeri Daya Tarik, Destinasi dan Kawasan Strategis Pariwisata Kabupaten/Kota	Jumlah Kunjungan Wisatawan	Orang		6.617.429.663		220.018.550	265							0,00	-	0,00		0,00	-	220.018.550	3,32		
			Penguatan Promosi melalui Media Cetak, Elektronik, dan Media Lainnya Baik Dalam dan Luar Negeri	Jumlah Dokumen Hasil Penguatan Promosi Cetak, Elektronik, dan Media Lainnya Baik Dalam dan Luar Negeri	Dokumen	21	2.144.610.222	3	84.242.000	3							0,00	-	0,00		3,00	84.242.000	14,29	3,93		
			Fasilitasi Kegiatan Pemasaran Pariwisata Baik dalam dan Luar Negeri Pariwisata Kabupaten/Kota	Jumlah Laporan Kegiatan Pemasaran Pariwisata Baik Dalam dan Luar Negeri	Laporan	195	2.853.083.802	8	111.209.800	30							0,00	-	0,00		8,00	111.209.800	4,10	3,90		
			Penyediaan Data dan Penyebaran Informasi Pariwisata Kabupaten/Kota, Baik Dalam dan Luar Negeri	Jumlah Dokumen Hasil Pelaksanaan Penyediaan Data dan Penyebaran Informasi Pariwisata Kabupaten/Kota, Baik Dalam dan Luar Negeri	Dokumen	6	512.126.646	1	24.566.750	1							0,00	-	0,00		1,00	24.566.750	16,67	4,80		
			Peningkatan Kerja Sama dan Kemitraan Pariwisata Dalam dan Luar Negeri	Jumlah Dokumen Kerja Sama dan Kemitraan Pariwisata Dalam dan Luar Negeri	Dokumen	10	857.608.993	0		2							0,00	-	0,00		0,00	-	0,00	0,00		
			Monitoring dan Evaluasi Pengembangan Pemasaran Pariwisata	Jumlah Dokumen Hasil Monitoring dan Evaluasi Pengembangan Pemasaran Pariwisata	Dokumen	5	250.000.000	0		1							0,00	-	0,00		0,00	-	0,00	0,00		

Rencana Kerja Pemerintah Daerah (RKPD) Kabupaten Padang Pariaman Tahun 2025

No.	Sasaran	Kode	Urusan/ Bidang Urusan Pemerintahan Daerah dan	Indikator Kinerja Program (Outcome) / Kegiatan (Output)	Satuan	Target RPJMD Kabupaten pada Tahun 2026 (Akhir Periode RPJMD)		Realisasi Capaian Kinerja RPJMD Kabupaten sampai		Target Kinerja dan Anggaran RKPD Kabupaten Tahun 2023		Realisasi Kinerja Pada Triwulan				Realisasi Capaian Kinerja dan Anggaran RKPD Kabupaten		Tingkat Capaian Kinerja dan Realisasi Anggaran		Realisasi Kinerja dan Anggaran RPJMD Kabupaten s/d Tahun		Tingkat Capaian Kinerja dan Realisasi Anggaran		Perangkat Daerah				
						7		8		9		10		11		12		13		14		15=14/9*100			16 = 8 + 14		17=16/7 x100%	
						K	Rp.	K	Rp.	K	Rp.	K	Rp.	K	Rp.	K	Rp.	K	Rp.	K	Rp.	K	Rp.		K	Rp.	K	Rp.
			PROGRAM PENGEMBANGAN EKONOMI KREATIF MELALUI PEMANFAATAN DAN PERLINDUNGAN HAK KEKAYAAN INTELEKTUAL	Jumlah Bantuan Sarana dan Prasarana Ekonomi Kreatif	Unit	8	1.929.761.615	0	-	0	-					0,00	-	0,00	-	0,00	0,00	0,00	0,00	DISPARPORA				
			Penyediaan Prasarana (Zona Kreatif/Ruang Kreatif/Kota Kreatif) sebagai Ruang Berekspresi, Berpromosi dan Berinteraksi bagi Insan Kreatif di Daerah Kabupaten/Kota	Jumlah Bantuan Sarana dan Prasarana Ekonomi Kreatif	Unit	200000000	200.000.000	0	-	0	-					0,00	-	0,00	-	0,00	0,00	0,00	0,00					
			Pengembangan dan Revitalisasi Prasarana Kota Kreatif	Jumlah Penyediaan Sarana dan Prasarana Kota Kreatif	Unit	7	200.000.000	0	-	1	-					0,00	-	0,00	-	0,00	0,00	0,00	0,00					
			Pengembangan Ekosistem Ekonomi Kreatif	Jumlah Ekonomi Kreatif Yang Dikembangkan	Dokumen		1.929.761.618	0	-	0	-					0,00	-	#DIV/0!	-	0,00	-	0,00	0,00					
			Penyediaan Infrastruktur	Jumlah Infrastruktur Ekonomi Kreatif	Unit	20	1.727.801.618	0	-	10	-					0,00	-	0,00	-	0,00	-	0,00	0,00					
			Pengembangan Sistem Pemasaran	Jumlah Dokumen Hasil Pengembangan Sistem Pemasaran Ekonomi Kreatif	Dokumen	6	122.000.000	0	-	1	-					0,00	-	0,00	-	0,00	-	0,00	0,00					
			Monitoring dan Evaluasi Pengembangan Ekosistem Ekonomi Kreatif	Jumlah Dokumen Hasil Monitoring dan Evaluasi Pengembangan Ekosistem Ekonomi Kreatif	Dokumen	6	80.000.000	0	-	1	-					0,00	-	0,00	-	0,00	-	0,00	0,00					
			PROGRAM PENGEMBANGAN SUMBER DAYA PARIWISATA DAN EKONOMI KREATIF	Jumlah Pelaku Pariwisata yang Tersertifikasi	Orang	60	6.705.503.222	45	678.058.256	45	1.593.249.252	0,00	0	0,33	521.565.334	0,14	220.087.464	0,52	831.479.000	0,99	1.573.131.798	2,19	98,74	45,99	2.251.190.054	76,65	33,57	DISPARPORA
				Jumlah Pelaku Ekonomi Kreatif	Orang	60		40		40						0,00	-	0,00	-	0,00	-	40,00	-	66,67		DISPARPORA		
			Pelaksanaan Peningkatan Kapasitas Sumber dan Ekonomi Kreatif Tingkat Dasar Daya Manusia Pariwisata	Jumlah Pelaku Pariwisata Yang Tersertifikasi	Orang		5.455.503.222		657.647.256	280	897.198.752	0,00		0,44	395.627.028	0,00		0,55	496.102.500	0,99	891.729.528	0,35	99,39	0,99	1.549.376.784		28,40	
			Pengembangan Kompetensi SDM Pariwisata dan Ekonomi Kreatif Tingkat Dasar	Jumlah SDM Pariwisata dan Ekonomi Kreatif Tingkat Dasar yang Dikembangkan Kompetensinya	Orang	1800	3.774.233.430	200	598.010.000	300	897.198.752	0,00		0,44	395.627.028	0,00		0,55	496.102.500	0,99	891.729.528	0,33	99,39	200,99	1.489.739.528	11,17	39,47	
			Peningkatan Peran Serta Masyarakat dalam Pengembangan Kemitraan Pariwisata	Jumlah Orang yang Mengikuti Peningkatan Peran Serta Masyarakat dalam Pengembangan Kemitraan Pariwisata	Orang	300	747.644.404	0	-	60	-	0,00		0,00	0,00	0,00	0,00	0,00	0,00	0,00	0,00	0,00	0,00	0,00	0,00	0,00		
			Pelatihan Dasar SDM Kepariwisata bagi Masyarakat, Guru dan Pelajar (Mahasiswa dan/atau Siswa)	Jumlah Orang yang Mengikuti Pelatihan Dasar SDM Kepariwisata bagi Masyarakat, Guru dan Pelajar (Mahasiswa dan/atau Siswa)	Orang	250	508.625.388	0	-	50	-	0,00		0,00	0,00	0,00	0,00	0,00	0,00	0,00	0,00	0,00	0,00	0,00	0,00	0,00		
			Sertifikasi Kompetensi bagi Tenaga Kerja Bidang Pariwisata	Jumlah Orang yang Mengikuti Fasilitas Sertifikasi Kompetensi bagi Tenaga Kerja Bidang Pariwisata	Orang	40	125.000.000	0	-	10	-	0,00		0,00	0,00	0,00	0,00	0,00	0,00	0,00	0,00	0,00	0,00	0,00	0,00	0,00		
			Monitoring dan Evaluasi Pengembangan Sumber Daya Pariwisata dan Ekonomi Kreatif	Jumlah Rekomendasi Hasil Monitoring dan Evaluasi Pengembangan Sumber Daya Pariwisata dan Ekonomi Kreatif	Dokumen	5	300.000.000	1	59.637.256	1	-	0,00		0,00	0,00	0,00	0,00	0,00	0,00	0,00	0,00	1,00	59.637.256	20,00	19,88			
			Pengembangan Kapasitas Pelaku Ekonomi Kreatif	Jumlah Pelaku Ekonomi Kreatif yang dibina	Orang		1.250.000.000	20.411.000	75	696.050.500	0,00		0,18	125.938.306	0,32	220.087.464	0,48	335.376.500	0,98	681.402.270	1,31	97,90	0,98	701.813.270	56,15			
			Pelatihan, Bimbingan Teknis, dan Pendampingan Ekonomi Kreatif	Jumlah Orang yang Mengikuti Pelatihan, Bimbingan Teknis, dan Pendampingan Ekonomi Kreatif	Orang	375	1.250.000.000	0	20.411.000	75	696.050.500	0,00		0,18	125.938.306	0,32	220.087.464	0,48	335.376.500	0,98	681.402.270	1,31	97,90	0,98	701.813.270	0,26	56,15	
URUSAN PEMERINTAHAN BIDANG PERTANIAN																												
			PROGRAM PENUNJANG URUSAN PEMERINTAHAN DAERAH KABUPATEN/KOTA			28.025.826.640		4.320.653.336		4.603.644.939						4.471.150.043	0,00	4.471.150.043		97,12	0,00	8.791.803.379		31,37	DISNAKESWAN			

Rencana Kerja Pemerintah Daerah (RKPD) Kabupaten Padang Pariaman Tahun 2025

No.	Sasaran	Kode	Urusan/ Bidang Urusan Pemerintahan Daerah dan	Indikator Kinerja Program (Outcome) / Kegiatan (Output)	Satuan	Target RPJMD Kabupaten pada Tahun 2026 (Akhir Periode RPJMD)		Realisasi Capaian Kinerja RPJMD Kabupaten sampai		Target Kinerja dan Anggaran RKPD Kabupaten Tahun 2023		Realisasi Kinerja Pada Triwulan				Realisasi Capaian Kinerja dan Anggaran RKPD Kabupaten		Tingkat Capaian Kinerja dan Realisasi Anggaran		Realisasi Kinerja dan Anggaran RPJMD Kabupaten s/d Tahun		Tingkat Capaian Kinerja dan Realisasi Anggaran		Perangkat Daerah																																																																																																																																																																																																																																																																																																																																																																																																																																																																																																																																																																																																																																																																																																																																																																																																																																																																																																																																																																																																															
						7	Rp.	8	Rp.	9	Rp.	I		II		III		IV		14		15=14/3*100			16 = 8 + 14		17=16/7 x100%																																																																																																																																																																																																																																																																																																																																																																																																																																																																																																																																																																																																																																																																																																																																																																																																																																																																																																																																																																																																												
												K	Rp.	K	Rp.	K	Rp.	K	Rp.	K	Rp.	K	Rp.		K	Rp.	K	Rp.	K	Rp.																																																																																																																																																																																																																																																																																																																																																																																																																																																																																																																																																																																																																																																																																																																																																																																																																																																																																																																																																																																																									
1	2	3	4	5	6	7	8	9	10	11	12	13	14	15	16	17	18	19	20	21	22	23	24	25	26	27	28	29	30	31	32	33	34	35	36	37	38	39	40	41	42	43	44	45	46	47	48	49	50	51	52	53	54	55	56	57	58	59	60	61	62	63	64	65	66	67	68	69	70	71	72	73	74	75	76	77	78	79	80	81	82	83	84	85	86	87	88	89	90	91	92	93	94	95	96	97	98	99	100	101	102	103	104	105	106	107	108	109	110	111	112	113	114	115	116	117	118	119	120	121	122	123	124	125	126	127	128	129	130	131	132	133	134	135	136	137	138	139	140	141	142	143	144	145	146	147	148	149	150	151	152	153	154	155	156	157	158	159	160	161	162	163	164	165	166	167	168	169	170	171	172	173	174	175	176	177	178	179	180	181	182	183	184	185	186	187	188	189	190	191	192	193	194	195	196	197	198	199	200	201	202	203	204	205	206	207	208	209	210	211	212	213	214	215	216	217	218	219	220	221	222	223	224	225	226	227	228	229	230	231	232	233	234	235	236	237	238	239	240	241	242	243	244	245	246	247	248	249	250	251	252	253	254	255	256	257	258	259	260	261	262	263	264	265	266	267	268	269	270	271	272	273	274	275	276	277	278	279	280	281	282	283	284	285	286	287	288	289	290	291	292	293	294	295	296	297	298	299	300	301	302	303	304	305	306	307	308	309	310	311	312	313	314	315	316	317	318	319	320	321	322	323	324	325	326	327	328	329	330	331	332	333	334	335	336	337	338	339	340	341	342	343	344	345	346	347	348	349	350	351	352	353	354	355	356	357	358	359	360	361	362	363	364	365	366	367	368	369	370	371	372	373	374	375	376	377	378	379	380	381	382	383	384	385	386	387	388	389	390	391	392	393	394	395	396	397	398	399	400	401	402	403	404	405	406	407	408	409	410	411	412	413	414	415	416	417	418	419	420	421	422	423	424	425	426	427	428	429	430	431	432	433	434	435	436	437	438	439	440	441	442	443	444	445	446	447	448	449	450	451	452	453	454	455	456	457	458	459	460	461	462	463	464	465	466	467	468	469	470	471	472	473	474	475	476	477	478	479	480	481	482	483	484	485	486	487	488	489	490	491	492	493	494	495	496	497	498	499	500	501	502	503	504	505	506	507	508	509	510	511	512	513	514	515	516	517	518	519	520	521	522	523	524	525	526	527	528	529	530	531	532	533	534	535	536	537	538	539	540	541	542	543	544	545	546	547	548	549	550	551	552	553	554	555	556	557	558	559	560	561	562	563	564	565	566	567	568	569	570	571	572	573	574	575	576	577	578	579	580	581	582	583	584	585	586	587	588	589	590	591	592	593	594	595	596	597	598	599	600	601	602	603	604	605	606	607	608	609	610	611	612	613	614	615	616	617	618	619	620	621	622	623	624	625	626	627	628	629	630	631	632	633	634	635	636	637	638	639	640	641	642	643	644	645	646	647	648	649	650	651	652	653	654	655	656	657	658	659	660	661	662	663	664	665	666	667	668	669	670	671	672	673	674	675	676	677	678	679	680	681	682	683	684	685	686	687	688	689	690	691	692	693	694	695	696	697	698	699	700	701	702	703	704	705	706	707	708	709	710	711	712	713	714	715	716	717	718	719	720	721	722	723	724	725	726	727	728	729	730	731	732	733	734	735	736	737	738	739	740	741	742	743	744	745	746	747	748	749	750	751	752	753	754	755	756	757	758	759	760	761	762	763	764	765	766	767	768	769	770	771	772	773	774	775	776	777	778	779	780	781	782	783	784	785	786	787	788	789	790	791	792	793	794	795	796	797	798	799	800	801	802	803	804	805	806	807	808	809	810	811	812	813	814	815	816	817	818	819	820	821	822	823	824	825	826	827	828	829	830	831	832	833	834	835	836	837	838	839	840	841	842	843	844	845	846	847	848	849	850	851	852	853	854	855	856	857	858	859	860	861	862	863	864	865	866	867	868	869	870	871	872	873	874	875	876	877	878	879	880	881	882	883	884	885	886	887	888	889	890	891	892	893	894	895	896	897	898	899	900	901	902	903	904	905	906	907	908	909	910	911	912	913	914	915	916	917	918	919	920	921	922	923	924	925	926	927	928	929	930	931	932	933	934	935	936	937	938	939	940	941	942	943	944	945	946	947	948	949	950	951	952	953	954	955	956	957	958	959	960	961	962	963	964	965	966	967	968	969	970	971	972	973	974	975	976	977	978	979	980	981	982	983	984	985	986	987	988	989	990	991	992	993	994	995	996	997	998	999	1000

Rencana Kerja Pemerintah Daerah (RKPD) Kabupaten Padang Pariaman Tahun 2025

No.	Sasaran	Kode	Urusan/ Bidang Urusan Pemerintahan Daerah dan	Indikator Kinerja Program (Outcome) / Kegiatan (Output)	Satuan	Target RPJMD Kabupaten pada Tahun 2026 (Akhir Periode RPJMD)		Realisasi Capaian Kinerja RPJMD Kabupaten sampai		Target Kinerja dan Anggaran RKPD Kabupaten Tahun 2023		Realisasi Kinerja Pada Triwulan				Realisasi Capaian Kinerja dan Anggaran RKPD Kabupaten		Tingkat Capaian Kinerja dan Realisasi Anggaran		Realisasi Kinerja dan Anggaran RPJMD Kabupaten s/d Tahun		Tingkat Capaian Kinerja dan Realisasi Anggaran		Perangkat Daerah																																																																																																																																																																																																																																																																																																																																																																																																																																																																																																																																																																																																																																																																																																																																																																																																																																																																																																																																																																																																															
						K	Rp.	K	Rp.	K	Rp.	I				II		III		IV		15=14/9*100			16 = 8 + 14		17=16/7 x100%																																																																																																																																																																																																																																																																																																																																																																																																																																																																																																																																																																																																																																																																																																																																																																																																																																																																																																																																																																																																												
												K	Rp.	K	Rp.	K	Rp.	K	Rp.	K	Rp.	K	Rp.		K	Rp.	K	Rp.	K	Rp.																																																																																																																																																																																																																																																																																																																																																																																																																																																																																																																																																																																																																																																																																																																																																																																																																																																																																																																																																																																																									
1	2	3	4	5	6	7	8	9	10	11	12	13	14	15	16	17	18	19	20	21	22	23	24	25	26	27	28	29	30	31	32	33	34	35	36	37	38	39	40	41	42	43	44	45	46	47	48	49	50	51	52	53	54	55	56	57	58	59	60	61	62	63	64	65	66	67	68	69	70	71	72	73	74	75	76	77	78	79	80	81	82	83	84	85	86	87	88	89	90	91	92	93	94	95	96	97	98	99	100	101	102	103	104	105	106	107	108	109	110	111	112	113	114	115	116	117	118	119	120	121	122	123	124	125	126	127	128	129	130	131	132	133	134	135	136	137	138	139	140	141	142	143	144	145	146	147	148	149	150	151	152	153	154	155	156	157	158	159	160	161	162	163	164	165	166	167	168	169	170	171	172	173	174	175	176	177	178	179	180	181	182	183	184	185	186	187	188	189	190	191	192	193	194	195	196	197	198	199	200	201	202	203	204	205	206	207	208	209	210	211	212	213	214	215	216	217	218	219	220	221	222	223	224	225	226	227	228	229	230	231	232	233	234	235	236	237	238	239	240	241	242	243	244	245	246	247	248	249	250	251	252	253	254	255	256	257	258	259	260	261	262	263	264	265	266	267	268	269	270	271	272	273	274	275	276	277	278	279	280	281	282	283	284	285	286	287	288	289	290	291	292	293	294	295	296	297	298	299	300	301	302	303	304	305	306	307	308	309	310	311	312	313	314	315	316	317	318	319	320	321	322	323	324	325	326	327	328	329	330	331	332	333	334	335	336	337	338	339	340	341	342	343	344	345	346	347	348	349	350	351	352	353	354	355	356	357	358	359	360	361	362	363	364	365	366	367	368	369	370	371	372	373	374	375	376	377	378	379	380	381	382	383	384	385	386	387	388	389	390	391	392	393	394	395	396	397	398	399	400	401	402	403	404	405	406	407	408	409	410	411	412	413	414	415	416	417	418	419	420	421	422	423	424	425	426	427	428	429	430	431	432	433	434	435	436	437	438	439	440	441	442	443	444	445	446	447	448	449	450	451	452	453	454	455	456	457	458	459	460	461	462	463	464	465	466	467	468	469	470	471	472	473	474	475	476	477	478	479	480	481	482	483	484	485	486	487	488	489	490	491	492	493	494	495	496	497	498	499	500	501	502	503	504	505	506	507	508	509	510	511	512	513	514	515	516	517	518	519	520	521	522	523	524	525	526	527	528	529	530	531	532	533	534	535	536	537	538	539	540	541	542	543	544	545	546	547	548	549	550	551	552	553	554	555	556	557	558	559	560	561	562	563	564	565	566	567	568	569	570	571	572	573	574	575	576	577	578	579	580	581	582	583	584	585	586	587	588	589	590	591	592	593	594	595	596	597	598	599	600	601	602	603	604	605	606	607	608	609	610	611	612	613	614	615	616	617	618	619	620	621	622	623	624	625	626	627	628	629	630	631	632	633	634	635	636	637	638	639	640	641	642	643	644	645	646	647	648	649	650	651	652	653	654	655	656	657	658	659	660	661	662	663	664	665	666	667	668	669	670	671	672	673	674	675	676	677	678	679	680	681	682	683	684	685	686	687	688	689	690	691	692	693	694	695	696	697	698	699	700	701	702	703	704	705	706	707	708	709	710	711	712	713	714	715	716	717	718	719	720	721	722	723	724	725	726	727	728	729	730	731	732	733	734	735	736	737	738	739	740	741	742	743	744	745	746	747	748	749	750	751	752	753	754	755	756	757	758	759	760	761	762	763	764	765	766	767	768	769	770	771	772	773	774	775	776	777	778	779	780	781	782	783	784	785	786	787	788	789	790	791	792	793	794	795	796	797	798	799	800	801	802	803	804	805	806	807	808	809	810	811	812	813	814	815	816	817	818	819	820	821	822	823	824	825	826	827	828	829	830	831	832	833	834	835	836	837	838	839	840	841	842	843	844	845	846	847	848	849	850	851	852	853	854	855	856	857	858	859	860	861	862	863	864	865	866	867	868	869	870	871	872	873	874	875	876	877	878	879	880	881	882	883	884	885	886	887	888	889	890	891	892	893	894	895	896	897	898	899	900	901	902	903	904	905	906	907	908	909	910	911	912	913	914	915	916	917	918	919	920	921	922	923	924	925	926	927	928	929	930	931	932	933	934	935	936	937	938	939	940	941	942	943	944	945	946	947	948	949	950	951	952	953	954	955	956	957	958	959	960	961	962	963	964	965	966	967	968	969	970	971	972	973	974	975	976	977	978	979	980	981	982	983	984	985	986	987	988	989	990	991	992	993	994	995	996	997	998	999	1000

Rencana Kerja Pemerintah Daerah (RKPD) Kabupaten Padang Pariaman Tahun 2025

No.	Sasaran	Kode	Urusan/ Bidang Urusan Pemerintahan Daerah dan	Indikator Kinerja Program (Outcome) / Kegiatan (Output)	Satuan	Target RPJMD Kabupaten pada Tahun 2026 (Akhir Periode RPJMD)		Realisasi Capaian Kinerja RPJMD Kabupaten sampai		Target Kinerja dan Anggaran RKPD Kabupaten Tahun 2023		Realisasi Kinerja Pada Triwulan				Realisasi Capaian Kinerja dan Anggaran RKPD Kabupaten		Tingkat Capaian Kinerja dan Realisasi Anggaran		Realisasi Kinerja dan Anggaran RPJMD Kabupaten s/d Tahun		Tingkat Capaian Kinerja dan Realisasi Anggaran		Perangkat Daerah																																																																																																																																																																																																																																																																																																																																																																																																																																																																																																																																																																																																																																																																																																																																																																																																																																																																																																																																																																																																																																																																																																																																																																																																																																																																																																											
						K	Rp.	K	Rp.	K	Rp.	I				II		III		IV		15=14/9*100			16 = 8 + 14		17=16/7 x100%																																																																																																																																																																																																																																																																																																																																																																																																																																																																																																																																																																																																																																																																																																																																																																																																																																																																																																																																																																																																																																																																																																																																																																																																																																																																																																								
												K	Rp.	K	Rp.	K	Rp.	K	Rp.	K	Rp.	K	Rp.		K	Rp.	K	Rp.	K	Rp.																																																																																																																																																																																																																																																																																																																																																																																																																																																																																																																																																																																																																																																																																																																																																																																																																																																																																																																																																																																																																																																																																																																																																																																																																																																																																																					
1	2	3	4	5	6	7	8	9	10	11	12	13	14	15	16	17	18	19	20	21	22	23	24	25	26	27	28	29	30	31	32	33	34	35	36	37	38	39	40	41	42	43	44	45	46	47	48	49	50	51	52	53	54	55	56	57	58	59	60	61	62	63	64	65	66	67	68	69	70	71	72	73	74	75	76	77	78	79	80	81	82	83	84	85	86	87	88	89	90	91	92	93	94	95	96	97	98	99	100	101	102	103	104	105	106	107	108	109	110	111	112	113	114	115	116	117	118	119	120	121	122	123	124	125	126	127	128	129	130	131	132	133	134	135	136	137	138	139	140	141	142	143	144	145	146	147	148	149	150	151	152	153	154	155	156	157	158	159	160	161	162	163	164	165	166	167	168	169	170	171	172	173	174	175	176	177	178	179	180	181	182	183	184	185	186	187	188	189	190	191	192	193	194	195	196	197	198	199	200	201	202	203	204	205	206	207	208	209	210	211	212	213	214	215	216	217	218	219	220	221	222	223	224	225	226	227	228	229	230	231	232	233	234	235	236	237	238	239	240	241	242	243	244	245	246	247	248	249	250	251	252	253	254	255	256	257	258	259	260	261	262	263	264	265	266	267	268	269	270	271	272	273	274	275	276	277	278	279	280	281	282	283	284	285	286	287	288	289	290	291	292	293	294	295	296	297	298	299	300	301	302	303	304	305	306	307	308	309	310	311	312	313	314	315	316	317	318	319	320	321	322	323	324	325	326	327	328	329	330	331	332	333	334	335	336	337	338	339	340	341	342	343	344	345	346	347	348	349	350	351	352	353	354	355	356	357	358	359	360	361	362	363	364	365	366	367	368	369	370	371	372	373	374	375	376	377	378	379	380	381	382	383	384	385	386	387	388	389	390	391	392	393	394	395	396	397	398	399	400	401	402	403	404	405	406	407	408	409	410	411	412	413	414	415	416	417	418	419	420	421	422	423	424	425	426	427	428	429	430	431	432	433	434	435	436	437	438	439	440	441	442	443	444	445	446	447	448	449	450	451	452	453	454	455	456	457	458	459	460	461	462	463	464	465	466	467	468	469	470	471	472	473	474	475	476	477	478	479	480	481	482	483	484	485	486	487	488	489	490	491	492	493	494	495	496	497	498	499	500	501	502	503	504	505	506	507	508	509	510	511	512	513	514	515	516	517	518	519	520	521	522	523	524	525	526	527	528	529	530	531	532	533	534	535	536	537	538	539	540	541	542	543	544	545	546	547	548	549	550	551	552	553	554	555	556	557	558	559	560	561	562	563	564	565	566	567	568	569	570	571	572	573	574	575	576	577	578	579	580	581	582	583	584	585	586	587	588	589	590	591	592	593	594	595	596	597	598	599	600	601	602	603	604	605	606	607	608	609	610	611	612	613	614	615	616	617	618	619	620	621	622	623	624	625	626	627	628	629	630	631	632	633	634	635	636	637	638	639	640	641	642	643	644	645	646	647	648	649	650	651	652	653	654	655	656	657	658	659	660	661	662	663	664	665	666	667	668	669	670	671	672	673	674	675	676	677	678	679	680	681	682	683	684	685	686	687	688	689	690	691	692	693	694	695	696	697	698	699	700	701	702	703	704	705	706	707	708	709	710	711	712	713	714	715	716	717	718	719	720	721	722	723	724	725	726	727	728	729	730	731	732	733	734	735	736	737	738	739	740	741	742	743	744	745	746	747	748	749	750	751	752	753	754	755	756	757	758	759	760	761	762	763	764	765	766	767	768	769	770	771	772	773	774	775	776	777	778	779	780	781	782	783	784	785	786	787	788	789	790	791	792	793	794	795	796	797	798	799	800	801	802	803	804	805	806	807	808	809	810	811	812	813	814	815	816	817	818	819	820	821	822	823	824	825	826	827	828	829	830	831	832	833	834	835	836	837	838	839	840	841	842	843	844	845	846	847	848	849	850	851	852	853	854	855	856	857	858	859	860	861	862	863	864	865	866	867	868	869	870	871	872	873	874	875	876	877	878	879	880	881	882	883	884	885	886	887	888	889	890	891	892	893	894	895	896	897	898	899	900	901	902	903	904	905	906	907	908	909	910	911	912	913	914	915	916	917	918	919	920	921	922	923	924	925	926	927	928	929	930	931	932	933	934	935	936	937	938	939	940	941	942	943	944	945	946	947	948	949	950	951	952	953	954	955	956	957	958	959	960	961	962	963	964	965	966	967	968	969	970	971	972	973	974	975	976	977	978	979	980	981	982	983	984	985	986	987	988	989	990	991	992	993	994	995	996	997	998	999	1000	1001	1002	1003	1004	1005	1006	1007	1008	1009	1010	1011	1012	1013	1014	1015	1016	1017	1018	1019	1020	1021	1022	1023	1024	1025	1026	1027	1028	1029	1030	1031	1032	1033	1034	1035	1036	1037	1038	1039	1040	1041	1042	1043	1044	1045	1046	1047	1048	1049	1050	1051	1052	1053	1054	1055	1056	1057	1058	1059	1060	1061	1062	1063	1064	1065	1066	1067	1068	1069	1070	1071	1072	1073	1074	1075	1076	1077	1078	1079	1080	1081	1082	1083	1084	1085	1086	1087	1088	1089	1090	1091	1092	1093	1094	1095	1096	1097	1098	1099	1100	1101	1102	1103	1104	1105	1106	1107	1108	1109	1110	1111	1112	1113	1114	1115	1116	1117	1118	1119	1120	1121	1122	1123	1124	1125	1126	1127	1128	1129	1130	1131	1132	1133	1134	1135	1136	1137	1138	1139	1140	1141	1142	1143	1144	1145	1146	1147	1148	1149	1150	1151	1152	1153	1154	1155	1156	1157	1158	1159	1160	1161	1162	1163	1164	1165	1166	1167	1168	1169	1170	1171	1172	1173	1174	1175	1176	1177	1178	1179	1180	1181	1182	1183	1184	1185	1186	1187	1188	1189	1190	1191	1192	1193	1194	1195	1196	1197	1198	1199	1200	1201	1202	1203	1204	1205	1206	1207	1208	1209	1210	1211	1212	1213	1214	1215	1216	1217	1218	1219	1220	1221	1222	1223	1224	1225	1226	1227	1228	1229	1230	1231	1232	1233	1234	1235	1236	1237	1238	1239	1240	1241	1242	1243	1244	1245	1246	1247	1248	1249	1250	1251	1252	1253	1254	1255	1256	1257	1258	1259	1260	1261	1262	1263	1264	1265	1266	1267	1268	1269	1270	1271	1272	1273	1274	1275	1276	1277	1278	1279	1280	1281	1282	1283	128

Rencana Kerja Pemerintah Daerah (RKPD) Kabupaten Padang Pariaman Tahun 2025

No.	Sasaran	Kode	Urusan/ Bidang Urusan Pemerintahan Daerah dan	Indikator Kinerja Program (Outcome) / Kegiatan (Output)	Satuan	Target RPJMD Kabupaten pada Tahun 2026 (Akhir Periode RPJMD)		Realisasi Capaian Kinerja RPJMD Kabupaten sampai		Target Kinerja dan Anggaran RKPD Kabupaten Tahun 2023		Realisasi Kinerja Pada Triwulan				Realisasi Capaian Kinerja dan Anggaran RKPD Kabupaten		Tingkat Capaian Kinerja dan Realisasi Anggaran		Realisasi Kinerja dan Anggaran RPJMD Kabupaten s/d Tahun		Tingkat Capaian Kinerja dan Realisasi Anggaran		Perangkat Daerah				
						7		8		9		10		11		12		13		14		15=14/3*100			16 = 8 + 14		17=16/7 x100%	
						K	Rp.	K	Rp.	K	Rp.	K	Rp.	K	Rp.	K	Rp.	K	Rp.	K	Rp.	K	Rp.		K	Rp.	K	Rp.
			Pendampingan Unit Usaha Hewan dan Produk Hewan	Jumlah usaha pengolahan hasil peternakan yang dilakukan pendampingan		20	108.000.000		13.917.000	1	301.150.000					1	296.824.490		296.824.490	0,00	98,56	0,00	310.741.490	0,00	287,72			
			Pengujian Laboratorium Kesehatan Masyarakat Veteriner	Jumlah analisis hasil pengujian sampel produk asal hewan		135	117.000.000	100	13.525.000	120	-						-		-	0,00		100,00	13.525.000	74,07	11,56			
			PROGRAM PERIZINAN USAHA PERTANIAN	Persentase Pelayanan Perizinan Bidang Peternakan		1	200.000.000		30.175.750		8.042.200						7.982.200	0	7.982.200		99,25	0,00	38.157.950	0,00	19,08	DISNAKESWAN		
			Penerbitan Izin Usaha Produksi Benih/Bibit Ternak dan Pakan, Fasilitas Pemeliharaan Hewan, Rumah Sakit Hewan/Pasar Hewan, Rumah Potong Hewan	Jumlah rekomendasi perizinan Usaha/AUTS yang ditindaklanjuti/diproses		1	200.000.000	1	30.175.750	1	8.042.200					1	7.982.200	1	7.982.200	100,00	99,25	2,00	38.157.950	200,00	19,08			
			Pengawasan Pelaksanaan Izin Usaha Fasilitas Pemeliharaan Hewan	Jumlah rekomendasi izin usaha yang dikeluarkan	Dokumen	25	200.000.000		30.175.750	5	8.042.200					0	7.982.200		7.982.200	0,00	99,25	0,00	38.157.950	0,00	19,08			
				Jumlah ternak yang di Asuransikan	Ekor	500		100		310								0	-	0,00		100,00	-	20,00				
				Jumlah debitur peternak sektor peternakan (KUR, KKPE)														0	-		0,00		-					
			PROGRAM PENYULUHAN PERTANIAN	Persentase Peningkatan Kelas Kelompok Tani		0,005	750.000.000		97.583.350		115.597.625					-	108.505.525		108.505.525		93,86	0,00	206.088.875	0,00	27,48	DISNAKESWAN		
			Pelaksanaan Penyuluhan Pertanian	Jumlah pembinaan Kelompok Tani	Kelompok	129	750.000.000		97.583.350	95	115.597.625					0	108.505.525		108.505.525	0,00	93,86	0,00	206.088.875	0,00	27,48			
			Pengembangan Kapasitas Kelembagaan Petani di Kecamatan dan Desa	Jumlah proposal permohonan bantuan yang diverifikasi	Kelompok	500	500.000.000		46.755.050	10	28.867.000					0	22.004.900		22.004.900	0,00	76,23	0,00	68.759.950	0,00	13,75			
				Jumlah Kelompok Ternak yang Terdaftar SIMLUHTAN	Kelompok	95				10						0			-	0,00		0,00	-	0,00				
				Jumlah kelompok yang dikembangkan skala usaha	Kelompok	100				100								0	-	0,00		0,00	-	0,00				
			Penyediaan dan Pemanfaatan Sarana dan Prasarana Penyuluhan Pertanian	Jumlah metode informasi Peternakan	Dokumen	20	250.000.000		50.828.300	1	86.730.625					1	86.500.625		86.500.625	0,00	99,73	0,00	137.328.925	0,00	54,93			
			PROGRAM PENYEDIAAN DAN PENGEMBANGAN SARANA PERTANIAN	- Rasio kelompok tani yang menggunakan alsintan (%)		100	18.866.397	78	2.088.105	85	840.352	0	-	30	200.395	30	-	25	450.491	85	650.887	100,00	77,45	163,00	2.738.992	163,00	14,52	DISTAN KP
				- Persentase penggunaan benih/bibit bermutu per tahun (%)		60		38	45	0	0	0	0	20	20	-	44,44	20	-	44,44	58,00	-	96,67					
				- Jumlah pelepasan bibit/benih bersertifikat (Varietas)		3		0,5	1	0	0	0	0	1	1	-	100,00	1	-	100,00	1,50	-	50,00					
			Pengawasan Penggunaan Sarana Pertanian	Persentase pengawasan penggunaan sarana pertanian yang dilaksanakan		100	12.339.887	78	953.746	85	651.108	0	-	20	193.690	20	-	0,35	379.847	40,35	573.537	47,47	88,09	118,35	1.527.282	118,35	12,38	
			Pengawasan Penggunaan Sarana Pendukung Pertanian sesuai dengan Komoditas, Teknologi dan Spesifik Lokasi	Jumlah poktan penghasil benih/bibit tanaman hortikultura yang dibina (Poktan)		10	815.000	5	245.674	2	395.410	0	-	0	183.620	0	-	0	201.191	0	384.811	0,00	97,32	5,00	630.484	50,00	77,36	
				Jumlah poktan pertanian organik yang dibina (poktan)		32		8		8		0		0		0			0	-	0,00		8,00	-	25,00			
				Jumlah monitoring kegiatan peningkatan produksi pertanian (Kaji)		800		64		200		3		4		3			4		14	-	7,00		78,00	-	9,75	
				Jumlah kelompok tani pengolahan tanaman perkebunan (kelapa) yang dibina (Kaji)		4		1		1		0		0		0			0		-	0,00		1,00	-	25,00		
				Jumlah poktan seribu desa mandiri benih (SDMB) yang dibina (Poktan)		20		0		0		0		0		0			0		-	#DIV/0!		0,00	-	0,00		
				Jumlah poktan penangkar benih tanaman pangan yang dibina (Poktan)		33		12		8		0		0		0			0		-	0,00		12,00	-	36,36		

Rencana Kerja Pemerintah Daerah (RKPD) Kabupaten Padang Pariaman Tahun 2025

No.	Sasaran	Kode	Urusan/ Bidang Urusan Pemerintahan Daerah dan	Indikator Kinerja Program (Outcome) / Kegiatan (Output)	Satuan	Target RPJMD Kabupaten pada Tahun 2026 (Akhir Periode RPJMD)		Realisasi Capaian Kinerja RPJMD Kabupaten sampai		Target Kinerja dan Anggaran RKPD Kabupaten Tahun 2023		Realisasi Kinerja Pada Triwulan				Realisasi Capaian Kinerja dan Anggaran RKPD Kabupaten		Tingkat Capaian Kinerja dan Realisasi Anggaran		Realisasi Kinerja dan Anggaran RPJMD Kabupaten s/d Tahun		Tingkat Capaian Kinerja dan Realisasi Anggaran		Perangkat Daerah																																																																																																																																																																																																																																																																																																																																																																																																																																																																																																																																																																																																																																																																																																																																																																																																																																																																																																																																																																																																																																																																																																																																																																																																																																																																																																								
						K	Rp.	K	Rp.	K	Rp.	I		II		III		IV		14		15=14/3*100			16 = 8 + 14		17=16/7 x100%																																																																																																																																																																																																																																																																																																																																																																																																																																																																																																																																																																																																																																																																																																																																																																																																																																																																																																																																																																																																																																																																																																																																																																																																																																																																																																					
												K	Rp.	K	Rp.	K	Rp.	K	Rp.	K	Rp.	K	Rp.		K	Rp.	K	Rp.	K	Rp.	K	Rp.																																																																																																																																																																																																																																																																																																																																																																																																																																																																																																																																																																																																																																																																																																																																																																																																																																																																																																																																																																																																																																																																																																																																																																																																																																																																																																
1	2	3	4	5	6	7	8	9	10	11	12	13	14	15	16	17	18	19	20	21	22	23	24	25	26	27	28	29	30	31	32	33	34	35	36	37	38	39	40	41	42	43	44	45	46	47	48	49	50	51	52	53	54	55	56	57	58	59	60	61	62	63	64	65	66	67	68	69	70	71	72	73	74	75	76	77	78	79	80	81	82	83	84	85	86	87	88	89	90	91	92	93	94	95	96	97	98	99	100	101	102	103	104	105	106	107	108	109	110	111	112	113	114	115	116	117	118	119	120	121	122	123	124	125	126	127	128	129	130	131	132	133	134	135	136	137	138	139	140	141	142	143	144	145	146	147	148	149	150	151	152	153	154	155	156	157	158	159	160	161	162	163	164	165	166	167	168	169	170	171	172	173	174	175	176	177	178	179	180	181	182	183	184	185	186	187	188	189	190	191	192	193	194	195	196	197	198	199	200	201	202	203	204	205	206	207	208	209	210	211	212	213	214	215	216	217	218	219	220	221	222	223	224	225	226	227	228	229	230	231	232	233	234	235	236	237	238	239	240	241	242	243	244	245	246	247	248	249	250	251	252	253	254	255	256	257	258	259	260	261	262	263	264	265	266	267	268	269	270	271	272	273	274	275	276	277	278	279	280	281	282	283	284	285	286	287	288	289	290	291	292	293	294	295	296	297	298	299	300	301	302	303	304	305	306	307	308	309	310	311	312	313	314	315	316	317	318	319	320	321	322	323	324	325	326	327	328	329	330	331	332	333	334	335	336	337	338	339	340	341	342	343	344	345	346	347	348	349	350	351	352	353	354	355	356	357	358	359	360	361	362	363	364	365	366	367	368	369	370	371	372	373	374	375	376	377	378	379	380	381	382	383	384	385	386	387	388	389	390	391	392	393	394	395	396	397	398	399	400	401	402	403	404	405	406	407	408	409	410	411	412	413	414	415	416	417	418	419	420	421	422	423	424	425	426	427	428	429	430	431	432	433	434	435	436	437	438	439	440	441	442	443	444	445	446	447	448	449	450	451	452	453	454	455	456	457	458	459	460	461	462	463	464	465	466	467	468	469	470	471	472	473	474	475	476	477	478	479	480	481	482	483	484	485	486	487	488	489	490	491	492	493	494	495	496	497	498	499	500	501	502	503	504	505	506	507	508	509	510	511	512	513	514	515	516	517	518	519	520	521	522	523	524	525	526	527	528	529	530	531	532	533	534	535	536	537	538	539	540	541	542	543	544	545	546	547	548	549	550	551	552	553	554	555	556	557	558	559	560	561	562	563	564	565	566	567	568	569	570	571	572	573	574	575	576	577	578	579	580	581	582	583	584	585	586	587	588	589	590	591	592	593	594	595	596	597	598	599	600	601	602	603	604	605	606	607	608	609	610	611	612	613	614	615	616	617	618	619	620	621	622	623	624	625	626	627	628	629	630	631	632	633	634	635	636	637	638	639	640	641	642	643	644	645	646	647	648	649	650	651	652	653	654	655	656	657	658	659	660	661	662	663	664	665	666	667	668	669	670	671	672	673	674	675	676	677	678	679	680	681	682	683	684	685	686	687	688	689	690	691	692	693	694	695	696	697	698	699	700	701	702	703	704	705	706	707	708	709	710	711	712	713	714	715	716	717	718	719	720	721	722	723	724	725	726	727	728	729	730	731	732	733	734	735	736	737	738	739	740	741	742	743	744	745	746	747	748	749	750	751	752	753	754	755	756	757	758	759	760	761	762	763	764	765	766	767	768	769	770	771	772	773	774	775	776	777	778	779	780	781	782	783	784	785	786	787	788	789	790	791	792	793	794	795	796	797	798	799	800	801	802	803	804	805	806	807	808	809	810	811	812	813	814	815	816	817	818	819	820	821	822	823	824	825	826	827	828	829	830	831	832	833	834	835	836	837	838	839	840	841	842	843	844	845	846	847	848	849	850	851	852	853	854	855	856	857	858	859	860	861	862	863	864	865	866	867	868	869	870	871	872	873	874	875	876	877	878	879	880	881	882	883	884	885	886	887	888	889	890	891	892	893	894	895	896	897	898	899	900	901	902	903	904	905	906	907	908	909	910	911	912	913	914	915	916	917	918	919	920	921	922	923	924	925	926	927	928	929	930	931	932	933	934	935	936	937	938	939	940	941	942	943	944	945	946	947	948	949	950	951	952	953	954	955	956	957	958	959	960	961	962	963	964	965	966	967	968	969	970	971	972	973	974	975	976	977	978	979	980	981	982	983	984	985	986	987	988	989	990	991	992	993	994	995	996	997	998	999	1000	1001	1002	1003	1004	1005	1006	1007	1008	1009	1010	1011	1012	1013	1014	1015	1016	1017	1018	1019	1020	1021	1022	1023	1024	1025	1026	1027	1028	1029	1030	1031	1032	1033	1034	1035	1036	1037	1038	1039	1040	1041	1042	1043	1044	1045	1046	1047	1048	1049	1050	1051	1052	1053	1054	1055	1056	1057	1058	1059	1060	1061	1062	1063	1064	1065	1066	1067	1068	1069	1070	1071	1072	1073	1074	1075	1076	1077	1078	1079	1080	1081	1082	1083	1084	1085	1086	1087	1088	1089	1090	1091	1092	1093	1094	1095	1096	1097	1098	1099	1100	1101	1102	1103	1104	1105	1106	1107	1108	1109	1110	1111	1112	1113	1114	1115	1116	1117	1118	1119	1120	1121	1122	1123	1124	1125	1126	1127	1128	1129	1130	1131	1132	1133	1134	1135	1136	1137	1138	1139	1140	1141	1142	1143	1144	1145	1146	1147	1148	1149	1150	1151	1152	1153	1154	1155	1156	1157	1158	1159	1160	1161	1162	1163	1164	1165	1166	1167	1168	1169	1170	1171	1172	1173	1174	1175	1176	1177	1178	1179	1180	1181	1182	1183	1184	1185	1186	1187	1188	1189	1190	1191	1192	1193	1194	1195	1196	1197	1198	1199	1200	1201	1202	1203	1204	1205	1206	1207	1208	1209	1210	1211	1212	1213	1214	1215	1216	1217	1218	1219	1220	1221	1222	1223	1224	1225	1226	1227	1228	1229	1230	1231	1232	1233	1234	1235	1236	1237	1238	1239	1240	1241	1242	1243	1244	1245	1246	1247	1248	1249	1250	1251	1252	1253	1254	1255	1256	1257	1258	1259	1260	1261	1262	1263	1264	1265	1266	1267	1268	1269	1270	1271	1272	1273	1274	1275	1276	1277	1278	1279	1280	1281

Rencana Kerja Pemerintah Daerah (RKPD) Kabupaten Padang Pariaman Tahun 2025

No.	Sasaran	Kode	Urusan/ Bidang Urusan Pemerintahan Daerah dan	Indikator Kinerja Program (Outcome) / Kegiatan (Output)	Satuan	Target RPJMD Kabupaten pada Tahun 2026 (Akhir Periode RPJMD)		Realisasi Capaian Kinerja RPJMD Kabupaten sampai		Target Kinerja dan Anggaran RKPD Kabupaten Tahun 2023		Realisasi Kinerja Pada Triwulan				Realisasi Capaian Kinerja dan Anggaran RKPD Kabupaten		Tingkat Capaian Kinerja dan Realisasi Anggaran		Realisasi Kinerja dan Anggaran RPJMD Kabupaten s/d Tahun		Tingkat Capaian Kinerja dan Realisasi Anggaran		Perangkat Daerah																								
						7		8		9		10		11		12		13		14		15=14/3*100			16 = 8 + 14		17=16/7 x100%																					
						K	Rp.	K	Rp.	K	Rp.	K	Rp.	K	Rp.	K	Rp.	K	Rp.	K	Rp.	K	Rp.		K	Rp.	K	Rp.																				
1	2	3	4	5	6	7	8	9	10	11	12	13	14	15	16	17	18	19	20	21	22	23	24	25																								
				Persentase peningkatan pembangunan/rehabilitasi jalan pertanian per tahun		5		50		5		0		0		85		85		-	1700,00		135,00		-	2700,00																						
				Persentase Kantor BPP kecamatan yang representatif		70,5		34,9		35,2		0		0		24		23,5		-	66,76		58,40		-	82,84																						
			Pengembangan Prasarana Pertanian	Persentase prasarana pertanian yang dikembangkan		100		755.000		77,5		148.186		85		552.810		0		-	0		81.470		0,3		92.260		0,55		346.785		0,85		520.515		1,00		94,16		78,35		668.701		78,35		88,57	
			Pengelolaan Lahan Pertanian Pangan Berkelanjutan/LP2B, Kawasan Pertanian Pangan Berkelanjutan/KP2B dan Lahan Cadangan Pertanian Pangan Berkelanjutan/LCP2B	Pengendalian perda LP2B (Paket)		5		330.000		2		49.398		1		2.010		0		-	0		470		0		-	1		-	1		470		100,00		23,38		3,00		49.868		60,00		15,11			
			Koordinasi dan Sinkronisasi Prasarana Pendukung Pertanian lainnya	Jumlah operasional kegiatan DAK Bidang Pertanian (kegiatan)		5		425.000		2		98.788		1		550.800		0		-	0		81.000		0		92.260		1		346.785		1		520.045		100,00		94,42		3,00		618.833		60,00		145,61	
			Pembangunan Prasarana Pertanian	Persentase pembangunan prasarana pertanian		85		19.456.812		62,5		7.154.382		70		10.996.192		0		-	0		2.800.000		0		-	0		7.869.062		0		10.669.062		0,00		97,03		62,50		17.823.444		73,53		91,61		
			Pembangunan, Rehabilitasi dan Pemeliharaan Jaringan Irigasi Usaha Tani	Jumlah jaringan irigasi yang dibangun/rehabilitasi (Unit)		10		1.350.000		7		1.076.326		37		7.400.000		0		-	0		1.600.000		17		-	20		5.800.000		37		7.400.000		100,00		100,00		44,00		8.476.326		440,00		627,88		
			Pembangunan, Rehabilitasi dan Pemeliharaan Embung Pertanian	Jumlah embung pertanian yang dibangun, direhabilitasi dan pelihara		0		-		0		-		1		-		0		-	0		-		0		-	0		-		0		-		0,00		0,00		-		-		-				
			Pembangunan, Rehabilitasi dan Pemeliharaan Jalan Usaha Tani	Jumlah Jalan Usaha Tani yang dibangun/direhabilitasi (Km)		28,5		4.493.585		9		592.800		16		3.296.192		0		-	0		1.200.000		7		-	7		1.770.000		14		2.970.000		87,50		90,10		23,00		3.562.800		80,70		79,29		
			Pembangunan, Rehabilitasi dan Pemeliharaan DAM Parit	Jumlah DAM Parit yang dibangun/direhabilitasi (Unit)		30		3.744.013		6		747.955		0		-		0		-	0		-		0		-	0		-		0		-		6,00		747.955		20,00		19,98						
			Pembangunan, Rehabilitasi dan Pemeliharaan Balai Penyuluh di Kecamatan serta sarana pendukungnya	Jumlah BPP yang rehabilitasi dan sarana pendukungnya (BPP)		85		7.969.214		34		4.735.335		17		300.000		0		-	0		-		0		-	2		299.062		2		299.062		11,76		99,69		36,00		5.034.397		42,35		63,17		
				Jumlah BPP yang terfasilitasi kebutuhan operasionalnya (BPP)		85				34				17				17														68		-		400,00		102,00		-		120,00						
			Pembangunan, Rehabilitasi dan Pemeliharaan Prasarana Pertanian Lainnya	Jumlah sarana dan prasarana pertanian lainnya yang dibangun/rehabilitasi (Paket)		5		1.900.000		1		1.967		1				0		-	0		0		0		-	0		-		0		-		0,00		1,00		1.967		20,00		0,10				
				Jumlah dokumen studi kelayakan (Feasibility Study) Food Estate (Dokumen)		1				0				0				0		-	0		0		0		-	0		-		0		-		0,00		-		0,00		-		0,00				
			PROGRAM PENGENDALIAN DAN PENANGGULANGAN BENCANA PERTANIAN	Jumlah areal lahan pertanian yang terserang hama yang dikendalikan (Ha)		2000		1.072.268		725		321.917		400		21.459		0		-	0,05079454		1.090		0		-	200		15.955		200,0507945		17.045		50,01		79,43		925,05		338.962		46,25		31,61		DISTAN KP
			Pengendalian dan Penanggulangan Bencana Pertanian Kabupaten/Kota	Jumlah areal lahan pertanian yang terserang hama yang dikendalikan (Ha)		2000		1.072.268		725		321.917		4000		21.459		0		-	0,05079454		1.090		0		-	200		15.955		200,0507945		17.045		5,00		79,43		925,05		338.962		46,25		31,61		
			Pengendalian Organisme Pengganggu Tumbuhan (OPT) Tanaman Pangan, Hortikultura, dan Perkebunan	Jumlah hama tanaman perkebunan (tupa) yang dikendalikan (Ekor)		25000		1.072.268		11473		321.917		5000		21.459		0		-	0		1.090		0		-	1200		15.955		1200		17.045		24,00		79,43		12673,00		338.962		50,69		31,61		
				Jumlah obat-obatan pengendalian hama dan penyakit tanaman pangan, hortikultura dan perkebunan yang diadakan (Paket)		5				3				1				0		-	0		0		0		-	0		-		0		-		0,00		3,00		-		60,00						
				Jumlah areal lahan sawah yang terfasilitasi utk mengikuti program AJTP (Ha)		4000				0				1000				0		-	0		0		0		-	0		-		0		-		0,00		0,00		-		0,00						
			PROGRAM PERIZINAN USAHA PERTANIAN	Persentase rekomendasi perizinan pertanian yang ditindaklanjuti/diproses		100		81.526		100		3.985		100		-		0		-	0		-		-		-	-		-		0		-		0,00		100,00		3.985		100,00		4,89		DISTAN KP		
			Penerbitan Izin Usaha Pertanian yang Kegiatan Usahanya dalam Daerah Kabupaten/Kota	Persentase rekomendasi perizinan pertanian yang ditindaklanjuti/diproses		100		81.526		100		3.985		100		-		0		-	0		-		-		-	0		-		0		-		0,00		100,00		3.985		100,00		4,89				

Rencana Kerja Pemerintah Daerah (RKPD) Kabupaten Padang Pariaman Tahun 2025

No.	Sasaran	Kode	Urusan/ Bidang Urusan Pemerintahan Daerah dan	Indikator Kinerja Program (Outcome) / Kegiatan (Output)	Satuan	Target RPJMD Kabupaten pada Tahun 2026 (Akhir Periode RPJMD)		Realisasi Capaian Kinerja RPJMD Kabupaten sampai		Target Kinerja dan Anggaran RKPD Kabupaten Tahun 2023		Realisasi Kinerja Pada Triwulan				Realisasi Capaian Kinerja dan Anggaran RKPD Kabupaten		Tingkat Capaian Kinerja dan Realisasi Anggaran		Realisasi Kinerja dan Anggaran RPJMD Kabupaten s/d Tahun		Tingkat Capaian Kinerja dan Realisasi Anggaran		Perangkat Daerah				
						7		8		9		10		11		12		13		14		15=14/9*100			16 = 8 + 14		17=16/7 x100%	
						K	Rp.	K	Rp.	K	Rp.	K	Rp.	K	Rp.	K	Rp.	K	Rp.	K	Rp.	K	Rp.		K	Rp.	K	Rp.
1	2	3	4	5	6	7	8	9	10	11	12	13	14	15	16	17	18	19	20	21	22	23	24	25	26	27		
			Penilaian Kelayakan dan Pemberian Pertimbangan Teknis Izin Usaha Pertanian	Jumlah rekomendasi teknis (Dokumen)		20	81.526	5	3.985	5	-	0	-	0	-	0	-	0	-	0,00		5,00	3.985	25,00	4,89			
			PROGRAM PENYULUHAN PERTANIAN	Peningkatan kelas kelompok tani (Poktan)		170	1.179.695	80	624.404	34	450.100	0	-	0,46670584	291.413	0,00013608	61	34	108.868	34.46684192	400.342	101,37	88,95	114,47	1.024.746	67,33	86,87	DISTAN KP
			Pelaksanaan Penyuluhan Pertanian	Peningkatan kelas kelompok tani (Poktan)		170	1.179.695	80	624.404	34	450.100	0	-	0,46670584	291.413	0,00013608	61	34	108.868	34.46684192	400.342	101,37	88,95	114,47	1.024.746	67,33	86,87	
			Peningkatan Kapasitas Kelembagaan Penyuluhan Pertanian di Kecamatan dan Desa	Jumlah penyuluh Pertanian yang dilatih (Orang)		290	387.500	50	200.157	60	39.300	0	-	0	1.370	0	-	15	4.250	15	5.620	25,00	14,30	65,00	205.777	22,41	53,10	
				Jumlah program penyuluhan yang tersusun (Dokumen)		434		36		104		0	0		0		18		18	-	17,31		54,00	-	12,44			
				Jumlah kategori penilaian yang dilombakan pada kelembagaan penyuluhan (Kategori)		20		12		4		0	0		0		0		0	-	0,00		12,00	-	60,00			
				Jumlah Pos Penyuluhan Pertanian Nagari (Posluhnag) yang dikembangkan (Unit)		40		0		10		0	0		0		0		0	-	0,00		0,00	-	0,00			
				Jumlah Penas Tani dan Hari Krida Pertanian yang dilaksanakan (Kali)		6		0		2		0	0		0		0		0	-	0,00		0,00	-	0,00			
			Pengembangan Kapasitas Kelembagaan Petani di Kecamatan dan Desa	Jumlah petani yang dilatih (Orang)		400	200.000	150	131.158	100	200.000	0	-	0	199.522	0	61	0	-	0	199.583	0,00	99,79	150,00	330.740	37,50	165,37	
				Jumlah kelompok tani yang diproses peningkatan kelasnya (Poktan)		170		80		34		0	0		0		34		34	-	100,00		114,00	-	67,06			
				Jumlah kategori penilaian yang dilombakan pada kelembagaan petani (Kategori)		15		9		3		0	0		0		0		0	-	0,00		9,00	-	60,00			
			Penyediaan dan Pemanfaatan Sarana dan Prasarana Penyuluhan Pertanian	Jumlah laporan konstatrasi (DAK Non Fisik) (Dokumen)		1020	592.195	408	293.090	204	210.800	0	-	0	90.522	0	-	204	104.618	204	195.139	100,00	92,57	612,00	488.229	60,00	82,44	
URUSAN PEMERINTAHAN BIDANG PERDAGANGAN																												
			PROGRAM PENUNJANG URUSAN PEMERINTAHAN DAERAH KABUPATEN/KOTA	Persentase Terpenuhinya Pelayanan Pemerintahan Daerah, ,	%	100		100	6.218.906.261	100	5.736.908.193	25,00	892.271.448	25,00	2.860.157.599	25,00	1.144.649.013	25,00		100,00	4.897.078.060	100,00	85,36	200,00	11.115.984.321	200,00	0,00	DISDAGNAKE RKOP DAN UKM
				Nilai SAKIP Perangkat Daerah Hasil Evaluasi Inspektorat	Nilai	A		A		A							A			-			-		0,00			
				Persentase Temuan BPK yang Ditindaklanjuti	%	100		100				25,00		25,00		25,00		25,00		100,00	-	100,00		200,00	-	200,00	0,00	
			Perencanaan, Penganggaran, dan Evaluasi Kinerja Perangkat Daerah	Persentase Keselarasan Dokumen Perencanaan dan Penganggaran Perangkat Daerah	%	95	52.000.000		62.256.500	95	49.566.000		-		-		15.734.600			16.010.000	0,00	31.744.600	0,00	64,05	0,00	94.001.100	0,00	0,00
			Koordinasi dan Penyusunan Laporan Capaian Kinerja dan Ikhtisar Realisasi Kinerja SKPD	Jumlah Laporan Capaian Kinerja dan Ikhtisar Realisasi Kinerja SKPD dan Laporan Hasil Koordinasi Penyusunan Laporan Capaian Kinerja dan Ikhtisar Realisasi Kinerja SKPD	Laporan	3	52.000.000	5	62.256.500	3	49.566.000					15.734.600			16.010.000	0,00	31.744.600	0,00	64,05	5,00	94.001.100	166,67	0,00	
			Administrasi Kepegawaian Perangkat Daerah	Persentase Terpenuhinya Administrasi Kepegawaian Perangkat Daerah	%	94	68.500.000	75	36.389.782	91	10.065.000		-		1.410.000		1.410.000			11.649.596	0,00	14.469.596	0,00	143,76	75,00	50.859.378	79,79	0,00
			Bimbingan Teknis Implementasi Peraturan Perundang-Undangan	Jumlah Orang yang Mengikuti Bimbingan Teknis Implementasi Peraturan Perundang-Undangan	Orang		68.500.000	8	36.389.782	10	10.065.000	4,00	-	4,00	1.410.000	3,00	1.410.000			11.649.596	11,00	14.469.596	110,00	143,76	19,00	50.859.378	#DIV/0!	0,00
			Administrasi Umum Perangkat Daerah	Persentase Terselenggaranya Pengadministrasian Umum Perangkat Daerah	%	94		87	270.712.800	90	183.495.500	20,00	-	20,00	56.369.102	30,00	62.521.802	20,00		31.708.678	90,00	150.599.582	100,00	82,07	177,00	421.312.382	188,30	0,00
			Fasilitas Kunjungan Tamu	Jumlah Laporan Fasilitas Kunjungan Tamu	Laporan	12	46.000.000	12	20.796.600	12	6.926.400	3,00		3,00	-	3,00	-	3,00		3.642.000	12,00	3.642.000	100,00	52,58	24,00	24.438.600	200,00	0,00
			Penyelenggaraan Rapat Koordinasi dan Konsultasi SKPD	Jumlah Laporan Penyelenggaraan Rapat Koordinasi dan Konsultasi SKPD	Laporan	12	184.000.000	12	249.916.200	12	176.569.100	3,00		3,00	56.369.102	3,00	62.521.802	3,00		28.066.678	12,00	146.957.582	100,00	83,23	24,00	396.873.782	200,00	0,00

Rencana Kerja Pemerintah Daerah (RKPD) Kabupaten Padang Pariaman Tahun 2025

No.	Sasaran	Kode	Urusan/ Bidang Urusan Pemerintahan Daerah dan	Indikator Kinerja Program (Outcome) / Kegiatan (Output)	Satuan	Target RPJMD Kabupaten pada Tahun 2026 (Akhir Periode RPJMD)		Realisasi Capaian Kinerja RPJMD Kabupaten sampai		Target Kinerja dan Anggaran RKPD Kabupaten Tahun 2023		Realisasi Kinerja Pada Triwulan				Realisasi Capaian Kinerja dan Anggaran RKPD Kabupaten		Tingkat Capaian Kinerja dan Realisasi Anggaran 15=14/9*100		Realisasi Kinerja dan Anggaran RPJMD Kabupaten s/d Tahun 16 = 8 + 14		Tingkat Capaian Kinerja dan Realisasi Anggaran 17=16/7 x100%		Perangkat Daerah				
						7		8		9		10		11		12		13		14		15=14/9*100			16 = 8 + 14		17=16/7 x100%	
						K	Rp.	K	Rp.	K	Rp.	K	Rp.	K	Rp.	K	Rp.	K	Rp.	K	Rp.	K	Rp.		K	Rp.	K	Rp.
			Pengadaan Barang Milik Daerah Penunjang Urusan Pemerintahan Daerah	Persentase Tersedianya Sarana Prasarana Penunjang Kinerja Aparatur Perangkat Daerah	%	78		0	16.113.594	72	1.200.000		-		-	72,00	1.200.000	72,00	1.200.000	100,00	100,00	72,00	17.313.594	92,31	0,00			
			Pengadaan Sarana dan Prasarana Gedung Kantor atau Bangunan Lainnya	Jumlah Unit Sarana dan Prasarana Gedung Kantor atau Bangunan Lainnya yang Disediakan	Unit	2	103.500.000	0	16.113.594	1	1.200.000		-		-	1,00	1.200.000	1,00	1.200.000	100,00	100,00	1,00	17.313.594	50,00	0,00			
			Penyediaan Jasa Penunjang Urusan Pemerintahan Daerah	Persentase Tersedianya Jasa Penunjang Urusan Pemerintah Daerah	%	95	600.000.000	95	920.271.050	92	570.100.105	20,00	64.122.514	20,00	193.592.853	30,00	189.813.677	22,00	19.466.838	92,00	466.995.882	100,00	81,91	187,00	1.387.266.932	196,84	0,00	
			Penyediaan Jasa Surat Menyurat	Jumlah Laporan Penyediaan Jasa Surat Menyurat	Laporan	12	55.000.000	12	47.114.600	12	66.027.825	3,00	-	3,00	20.745.052	3,00	20.745.052	2,00	13.961.031	11,00	55.451.135	91,67	83,98	23,00	102.565.735	191,67	0,00	
			Penyediaan Jasa Komunikasi, Sumber Daya Air dan Listrik	Jumlah Laporan Penyediaan Jasa Komunikasi, Sumber Daya Air dan Listrik yang Disediakan	Laporan	12	120.000.000	12	106.600.450	12	62.680.000	3,00	8.122.514	3,00	25.533.901	3,00	20.059.585	2,00	5.505.807	11,00	59.221.807	91,67	94,48	23,00	165.822.257	191,67	0,00	
			Penyediaan Jasa Pelayanan Umum Kantor	Jumlah Laporan Penyediaan Jasa Pelayanan Umum Kantor yang Disediakan	Laporan	12	425.000.000	12	766.556.000	12	441.392.280	3,00	56.000.000	3,00	147.313.900	3,00	149.009.040	2,00		11,00	352.322.940	91,67	79,82	23,00	1.118.878.940	191,67	0,00	
			Pemeliharaan Barang Milik Daerah Penunjang Urusan Pemerintahan Daerah	Persentase Terlaksananya Pemeliharaan Barang Milik Daerah	%	96	305.500.000	96	288.621.850	94	55.064.000	20,00	-	20,00	3.800.000	30,00	18.320.000	22,00	12.215.000	92,00	34.335.000	97,87	62,35	188,00	322.956.850	195,83	0,00	
			Penyediaan Jasa Pemeliharaan, Biaya Pemeliharaan dan Pajak Kendaraan Perorangan Dinas atau Kendaraan Dinas Jabatan	Jumlah Kendaraan Perorangan Dinas atau Kendaraan Dinas Jabatan yang Dipelihara dan dibayarkan pajaknya	Jumlah	20	148.500.000	12	207.589.050	16	34.100.000	0,00	-	1,00	3.800.000	1,00	14.520.000	1,00	5.141.000	3,00	23.461.000	18,75	68,80	15,00	231.050.050	75,00	0,00	
			Pemeliharaan Peralatan dan Mesin Lainnya	Jumlah Peralatan dan Mesin Lainnya yang Dipelihara	Unit	12	47.000.000	12	32.739.000	12	14.700.000		-		3,00	3.800.000	3,00	4.725.000	6,00	8.525.000	50,00	57,99	18,00	41.264.000	150,00	0,00		
			Pemeliharaan/Rehabilitasi Gedung Kantor dan Bangunan Lainnya	Jumlah Gedung Kantor dan Bangunan Lainnya	Jumlah	12	110.000.000	12	48.293.800	12	6.264.000		-				3,00	2.349.000	3,00	2.349.000	25,00	37,50	15,00	50.642.800	125,00	0,00		
			Administrasi Keuangan Perangkat Daerah	Persentase keuangan perangkat daerah	%	90		100	4.624.540.685	90	4.867.417.588		828.148.934		2.604.985.644		856.848.934		487.086.407	0,00	4.777.069.919	0,00	98,14	100,00	9.401.610.604	111,11	0,00	
			Penyediaan Gaji dan Tunjangan ASN	Jumlah Orang yang Menerima Gaji dan Tunjangan ASN	Orang		7.021.428.123	14	4.410.432.685	14	4.733.272.388	3,00	810.288.934	4,00	2.557.625.644	4,00	810.288.934	3,00	482.556.407	14,00	4.660.759.919	100,00	98,47	28,00	9.071.192.604		0,00	
			Penyediaan Administrasi Pelaksanaan Tugas ASN	Jumlah Dokumen Hasil Penyediaan Administrasi Pelaksanaan Tugas ASN	Dokumen	12	152.821.000	12	192.120.000	12	123.835.200	3,00	17.860.000	3,00	44.650.000	3,00	43.850.000	3,00		12,00	106.360.000	100,00	85,89	24,00	298.480.000	200,00	0,00	
			Koordinasi dan Penyusunan Laporan Keuangan Akhir Tahun SKPD	Jumlah Laporan Keuangan Akhir Tahun SKPD dan Laporan Hasil Koordinasi Penyusunan Laporan Keuangan Akhir Tahun SKPD	Laporan	2	40.000.000	2	21.988.000	2	10.310.000	2,00	-		2.710.000		2.710.000		4.530.000	2,00	9.950.000	100,00	96,51	4,00	31.938.000	200,00	0,00	
			PROGRAM PENINGKATAN SARANA DISTRIBUSI PERDAGANGAN	Jumlah Pasar yang Kondusif	Jumlah	1	80.000.000	1	41.509.800	1	311.105.000		-	1,00	79.134.888		208.855.642		-	1,00	287.990.530	100,00	92,57	2,00	329.500.330	200,00	411,88	DISDAGNAKE RKOP DAN UKM
			Pembinaan Terhadap Pengelola Sarana Distribusi Perdagangan Masyarakat di Wilayah kerjanya	Persentase Pengembangan dan Pengelolaan Sarana istribusi Perdagangan diwilayah kerjanya	%	50	80.000.000	12	41.509.800	50	11.105.000	3,00	-	15,00	-	10,00	6.880.000	10,00	-	38,00	6.880.000	76,00	61,95	50,00	48.389.800	100,00	60,49	
			Pembinaan dan Pengendalian Pengelola Sarana Distribusi Perdagangan	Jumlah Dokumen Hasil Pembinaan dan Pengendalian kepada Pengelola Sarana Distribusi Perdagangan	Dokumen	3	80.000.000	3	41.509.800	1	11.105.000				1,00	6.880.000			1,00	6.880.000	100,00	61,95	4,00	48.389.800	133,33	60,49		
			Pembangunan dan Pengelolaan Sarana Distribusi Perdagangan	Persentase pembangunan dan pengelolaan sarana distribusi perdagangan di wilayah kerjanya	%						300.000.000		-		79.134.888	0,20	201.975.642	0,30	-	0,50	281.110.530	0,00	93,70	0,50	281.110.530	0,00	0,00	
			Penyediaan Sarana Distribusi Perdagangan	Jumlah Sarana Distribusi Perdagangan	Jumlah	1	184.846.502	0	-	1	300.000.000				79.134.888		201.975.642	1,00		1,00	281.110.530	100,00	93,70	1,00	281.110.530	100,00	152,08	
			PROGRAM STABILISASI HARGA BARANG KEBUTUHAN POKOK DAN BARANG PENTING	Jumlah pasar yang diawasi	Jumlah	42	90.000.000	44	58.079.000	42	29.995.000	10,00	0	12,00	6.965.000	10,00	12.905.600	10,00	-	42,00	19.870.600	100,00	66,25	86,00	77.949.600	204,76	86,61	DISDAGNAKE RKOP DAN UKM

Rencana Kerja Pemerintah Daerah (RKPD) Kabupaten Padang Pariaman Tahun 2025

No.	Sasaran	Kode	Urusan/ Bidang Urusan Pemerintahan Daerah dan	Indikator Kinerja Program (Outcome) / Kegiatan (Output)	Satuan	Target RPJMD Kabupaten pada Tahun 2026 (Akhir Periode RPJMD)		Realisasi Capaian Kinerja RPJMD Kabupaten sampai		Target Kinerja dan Anggaran RKPD Kabupaten Tahun 2023		Realisasi Kinerja Pada Triwulan								Realisasi Capaian Kinerja dan Anggaran RKPD Kabupaten		Tingkat Capaian Kinerja dan Realisasi Anggaran		Realisasi Kinerja dan Anggaran RPJMD Kabupaten s/d Tahun		Tingkat Capaian Kinerja dan Realisasi Anggaran		Perangkat Daerah		
						K	Rp.	K	Rp.	K	Rp.	I		II		III		IV		K	Rp.	K	Rp.	K	Rp.	K	Rp.		K	Rp.
												K	Rp.	K	Rp.	K	Rp.	K	Rp.											
1	2	3	4	5	6	7	8	9	10	11	12	13	14	15=14/9*100	16 = 8 + 14	17=16/7 x100%	18													
			Pengendalian Harga, dan Stok Barang Kebutuhan Pokok dan Barang Penting di Tingkat Pasar Kabupaten/Kota	Persentase Pasar yang diawasi (Harga dan Stok Barang)	%	42	62.000.000	44	34.372.000	42	15.000.000	10,00	0	12,00	6.965.000	10,00	5.805.100	10,00	-	42,00	12.770.100	100,00	85,13	86,00	47.142.100	204,76	76,04			
			Pelaksanaan Operasi Pasar Reguler dan Pasar Khusus yang Berdampak dalam 1 (satu) Kabupaten/Kota	Jumlah Laporan Pelaksanaan Operasi Pasar Reguler dan Pasar Khusus yang Berdampak dalam 1 (Satu) Kabupaten/Kota	Laporan	4	62.000.000	2	34.372.000	12	15.000.000	60,00	0		6.965.000	5.805.100	60,00		120,00	12.770.100	1000,00	85,13	122,00	47.142.100	3050,00	76,04				
			Pengawasan Pupuk dan Pestisida Bersubsidi di Tingkat Daerah Kabupaten/Kota	Jumlah Pengawasan Pupuk dan Pestisida Bersubsidi di Tingkat Daerah Kabupaten/Kota	Jumlah	17	28.000.000	0	23.707.000	17	14.995.000	40,00	0	40,00	-	30,00	7.100.500	30,00	-	140,00	7.100.500	823,53	47,35	140,00	30.807.500	823,53	110,03			
			Pengawasan Penyaluran dan Penggunaan Pupuk dan Pestisida Bersubsidi	Jumlah Laporan Pengawasan Penyaluran dan Penggunaan Pupuk dan Pestisida Bersubsidi dengan Realisasi Minimal 90%	Laporan	10	28.000.000	0	23.707.000	12	14.995.000		0	40,00	-	40,00	7.100.500	40,00		120,00	7.100.500	1000,00	47,35	120,00	30.807.500	1200,00	110,03			
			PROGRAM PENGEMBANGAN EKSPOR	Jumlah pengusaha ekspor yang tumbuh	Jumlah	1	70.000.000	2	34.147.800	1	10.000.000		-		-		6.910.000		-	0,00	6.910.000	0,00	69,10	2,00	41.057.800	0,00	0,00	DISDAGNAKE RKOP DAN UKM		
			Penyelenggaraan Promosi Dagang melalui Pameran Dagang dan Misi Dagang bagi Produk Ekspor Unggulan yang terdapat pada 1 (satu) Daerah Kabupaten/Kota	Terlaksananya temu usaha pedagang/produsen lokal dengan pedagang besar, pabrik dan pedagang berorientasi ekspor	Jumlah	2	70.000.000	2	34.147.800	4	10.000.000		-		-	2,00	6.910.000	2,00	-	4,00	6.910.000	100,00	69,10	6,00	41.057.800	300,00	58,65			
			Pembinaan dan Pengembangan Usaha Produk Ekspor Unggulan Kabupaten/Kota	Jumlah Pelaku Usaha Produk Ekspor Unggulan yang Dibina	Jumlah	2	70.000.000	6	34.147.800	6	10.000.000	2,00	-	2,00	-	2,00	6.910.000		-	6,00	6.910.000	0,00	69,10	12,00	41.057.800	600,00	58,65			
			PROGRAM STANDARDISASI DAN PERLINDUNGAN KONSUMEN	Pasar tertib ukur	Jumlah	1	110.000.000	1	98.345.056	1	52.062.500				20.172.000	30.172.200	1,00	-	1,00	50.344.200	0,00	96,70	2,00	148.689.256	200,00	135,17	DISDAGNAKE RKOP DAN UKM			
			Pelaksanaan Metrologi Legal, Berupa Tera, Tera Ulang, dan Pengawasan	Persentase Alat-Alat Ukur, takar, timbang dan perlengkapannya (UTTP) bertanda tera sah berlaku	%	9,99	110.000.000	14,45	98.345.056	9,99	52.062.500	12,20		12,50	20.172.000	40,80	30.172.200	7,60	-	73,10	50.344.200	0,00	96,70	87,55	148.689.256	876,38	135,17			
			Pelaksanaan Metrologi Legal, Berupa Tera, Tera Ulang	Jumlah Alat Ukur, Alat Takar, Alat Timbang, dan Alat Perlengkapan Ditera Ulang	Jumlah	1100	110.000.000	964	98.345.056	1300	52.062.500				20.172.000		30.172.200			0,00	50.344.200	0,00	96,70	964,00	148.689.256	87,64	135,17			
			PROGRAM PENGGUNAAN DAN PEMASARAN PRODUK DALAM NEGERI	Terwujudnya pasar BANA	Jumlah	1	250.000.000	0	170.435.050	1	99.999.250		-		11.498.500	1,00	29.998.500		53.324.768	1,00	94.821.768	0,00	94,82	1,00	265.256.818	100,00	106,10	DISDAGNAKE RKOP DAN UKM		
			Pelaksanaan Promosi, Pemasaran dan Peningkatan Penggunaan Produk Dalam Negeri	Persentase Keikutsertaan promosi produk unggulan daerah	%	50	250.000.000	35	170.435.050	50	99.999.250	20,00	-		11.498.500	30,00	29.998.500		53.324.768	50,00	94.821.768	0,00	94,82	85,00	265.256.818	170,00	106,10			
			Pelaksanaan Promosi Penggunaan Produk Dalam Negeri di Tingkat Kabupaten/Kota	Jumlah UMKM yang Melaksanakan Promosi Penggunaan Produk Dalam Negeri di Tingkat Kabupaten/Kota	Jumlah		250.000.000	2	170.435.050	15	99.999.250	1,00	-		11.498.500	1,00	29.998.500			2,00	41.497.000	0,00	41,50	4,00	211.932.050		84,77			
URUSAN PEMERINTAHAN BIDANG PERINDUSTRIAN																														
			PROGRAM PERENCANAAN DAN PEMBANGUNAN INDUSTRI	Pengembangan Sentra Sentra Industri Potensial	Sentra	1	84.966.456.683	1	14.949.989.281	1 sentra	1.324.841.270	0,00	-	1,00	363.289.500	1,00	298.732.450	1,00	650.365.489	3,00	1.312.387.439	0,00	99,06	4,00	16.262.376.720	400,00	19,14	DPMPPT		
			Penyusunan, Penerapan dan Evaluasi Rencana Pembangunan Industri Kabupaten/Kota	Jumlah Bulan Terlaksananya Penyusunan, Penerapan dan Evaluasi Pembangunan Industri Kabupaten/Kota	Bulan	12	84.966.456.683	12	14.949.989.281	12 bulan	1.324.841.270	3,00	-	6,00	363.289.500	9,00	298.732.450	12,00	650.365.489	30,00	1.312.387.439	0,00	99,06	42,00	16.262.376.720	350,00	19,14			
			Penyusunan Rencana Pembangunan Industri Kabupaten/Kota	Dokumen Ranperda, Dokumen Perda, Dokumen Revisi Perda	Dokumen/ Perda	1	405.200.000	1	102.600.000	Dokumen Perda	3.990.000	0,00	-	0,00	0	0,00	0	0,7	700.000		700.000	0,00	17,54	1,00	103.300.000	100,00	25,49			
			Koordinasi, Sinkronisasi dan Pelaksanaan Pembangunan Sarana dan Prasarana Industri	Jumlah IKM yang disertifikasi	Dokumen	1	800.000.000	1	-	1 Dokumen	23.320.000	0,00	-	0,00	5.635.000	0,00	0	1,00	12.000.000	1,00	17.635.000	0,00	75,62	2,00	17.635.000	200,00	2,20			

Rencana Kerja Pemerintah Daerah (RKPD) Kabupaten Padang Pariaman Tahun 2025

No.	Sasaran	Kode	Urusan/ Bidang Urusan Pemerintahan Daerah dan	Indikator Kinerja Program (Outcome) / Kegiatan (Output)	Satuan	Target RPJMD Kabupaten pada Tahun 2026 (Akhir Periode RPJMD)		Realisasi Capaian Kinerja RPJMD Kabupaten sampai		Target Kinerja dan Anggaran RKPD Kabupaten Tahun 2023		Realisasi Kinerja Pada Triwulan				Realisasi Capaian Kinerja dan Anggaran RKPD Kabupaten		Tingkat Capaian Kinerja dan Realisasi Anggaran		Realisasi Kinerja dan Anggaran RPJMD Kabupaten s/d Tahun		Tingkat Capaian Kinerja dan Realisasi Anggaran		Perangkat Daerah				
						7		8		9		10		11		12		13		14		15=14/3*100			16 = 8 + 14		17=16/7 x100%	
						K	Rp.	K	Rp.	K	Rp.	K	Rp.	K	Rp.	K	Rp.	K	Rp.	K	Rp.	K	Rp.		K	Rp.	K	Rp.
1	2	3	4	5	6	7	8	9	10	11	12	13	14	15	16	17	18	19	20	21	22	23	24	25	26	27		
			Koordinasi, Sinkronisasi dan Pelaksanaan Pemberdayaan Industri dan Peran Serta Masyarakat	Persentase pembangunan pembangunan sentra IKM coklat dan jumlah sentra IKM yang dikembangkan	Sentra	1	83.761.256.683	1	14.847.389.281	1 sentra	1.297.531.270	1,00	-	1,00	357.654.500	1,00	298.732.450	1,00	637.665.489	4,00	1.294.052.439	0,00	99,73	5,00	16.141.441.720	500,00	19,27	
			PROGRAM PENGENDALIAN IZIN USAHA INDUSTRI	Peningkatan jumlah Industri kecil dan Menengah yang bersertifikasi	Jumlah	Sertifikasi	316972176	Sertifikasi	-	Sertifikasi	-	Sertifikasi	-	Sertifikasi	-	Sertifikasi	-	Sertifikasi	-	0,00	-	0,00	-	-	-	0,00	0,00	
			Penerbitan Izin Usaha Industri (IUI), Izin Perluasan Usaha Industri (IPIU), Izin Usaha Kawasan Industri (IUKI) dan Izin Perluasan Kawasan Industri (IPKI) Kewenangan Kabupaten/Kota Berbasis Sistem Informasi Industri Nasional (SIINAS)	Persentase Penerbitan Izin Usaha Industri (IUI), Izin Perluasan Usaha Industri (IPIU), Izin Usaha Kawasan Industri (IUKI) dan Izin Perluasan Kawasan Industri (IPKI) Kewenangan Kabupaten/Kota Berbasis Sistem Informasi Industri Nasional (SIINAS)	%	90	316.972.176	-	-	-	-	-	-	-	-	-	-	-	-	0,00	-	0,00	-	0,00	-	0,00	0,00	
			Fasilitasi Pemenuhan Komitmen perolehan IUI, IPIU, IUKI dan IPKI Kewenangan Kabupaten/Kota dalam Sistem Informasi Industri Nasional (SIINAS) yang Terintegrasi dengan Sistem Pelayanan Perizinan Berusaha Terintegrasi secara Elektronik Berbasis Sistem Informasi Industri Nasional (SIINAS)	Jumlah IKM yang bersertifikat di bidang industri	Jumlah		316.972.176	-	-	-	-	0	-	0	-	0	-	0	-	0,00	-	0,00	-	0,00	-	0,00	0,00	
			Koordinasi dan Sinkronisasi Pengawasan Perizinan di Bidang Industri dalam Lingkup IUI, IPIU, IUKI dan IPKI Kewenangan Kabupaten/Kota Berbasis Sistem Informasi Industri Nasional (SIINAS)	Jumlah dokumen hasil koordinasi			276.154.063	-	-	-	-	0	-	0	-	0	-	0	-	0,00	-	0,00	-	0,00	-	0,00	0,00	
UNSUR PENDUKUNG URUSAN PEMERINTAHAN																												
SEKRETARIAT DAERAH																												
			PROGRAM PEMERINTAHAN DAN KESEJAHTERAAN RAKYAT	Persentase terfasilitasinya kebijakan kesejahteraan rakyat bidang bina mental, kesejahteraan sosial dan kesejahteraan masyarakat	%	100	18202233692	100	6.776.217.107	100	6.140.346.020	25,00	-	25,00	471.649.296	25,00	25,00	25,00	100,00	471.649.296	0,00	7,68	200,00	7.247.866.403	200,00	39,82	SETDA	
				Persentase Rancangan Produk Hukum Daerah Yang Menjadi Produk Hukum Daerah	%	85		70		75		20,00		20,00		15,00		17,00		72,00	-	0,00		142,00	-	167,06		
				Nilai LPPD Kab Padang Pariaman Hasil Evaluasi Kemendagri	Nilai	3,087		3050		2,800(tinggi)		-		-		2,51		-		-	0,00		-	-	0,00			
			ADMINISTRASI TATA PEMERINTAHAN	Persentase perangkat daerah yang mempunyai nilai Indikator Kinerja tinggi	%	60	1.175.092.049	20	465.270.135	30	162.673.500	0,00	-	0,00	24.399.342	35,00	38.059.266	-	-		62.458.608	0,00	38,40		527.728.743	0,00	44,91	
			Penataan Administrasi Pemerintahan	Jumlah dokumen hasil penataan administrasi pemerintahan	Dokumen	21	176.334.975	10	99.201.571	8	30.000.000	0,00	-	4,00	120.000	10,00	11.564.030	0,00	7.279.500	14,00	18.963.530	0,00	63,21	24,00	118.165.101	114,29	67,01	
			Pengelolaan Administrasi Kewilayahan	Jumlah dokumen hasil pengelolaan administrasi kewilayahan	Dokumen	9	186.660.358	1	88.950.432	0	20.000.000	0,00	-	0,00	5.750.162	0,00	809.700	0,00	7.714.300		14.274.162	0,00	71,37		103.224.594	0,00	55,30	
			Fasilitasi Pelaksanaan Otonomi Daerah	Jumlah dokumen hasil fasilitas pelaksanaan otonomi daerah	Dokumen	21	812.096.716	6	277.118.132	3	112.673.500	3,00	-	0,00	18.529.180	0,00	25.685.536	0,00	56.247.513	3,00	100.462.229	0,00	89,16	9,00	377.580.361	42,86	46,49	
			PELAKSANAAN KEBIJAKAN KESEJAHTERAAN RAKYAT	Peringkat Kab Padang Pariaman di MTQ Provinsi		0	15.417.934.875	Peringkat 6	5.528.196.132	Peringkat 3	5.567.221.000	Peringkat 0	-	Peringkat 0	364.360.574	Peringkat 0	1.739.679.695	Peringkat 5		2.104.040.269	0,00	37,79		7.632.236.401		49,50		
				Persentase akumulasi mesjid yg dikunjungi tim safari ramadhan Pemda Kab. Padang Pariaman		0,9		0,9		0,6		0,60		0,00		0,00		0,00		0,60	-	0,00		1,50	-	166,67		

Rencana Kerja Pemerintah Daerah (RKPD) Kabupaten Padang Pariaman Tahun 2025

No.	Sasaran	Kode	Urusan/ Bidang Urusan Pemerintahan Daerah dan	Indikator Kinerja Program (Outcome) / Kegiatan (Output)	Satuan	Target RPJMD Kabupaten pada Tahun 2026 (Akhir Periode RPJMD)		Realisasi Capaian Kinerja RPJMD Kabupaten sampai		Target Kinerja dan Anggaran RKPD Kabupaten Tahun 2023		Realisasi Kinerja Pada Triwulan				Realisasi Capaian Kinerja dan Anggaran RKPD Kabupaten		Tingkat Capaian Kinerja dan Realisasi Anggaran		Realisasi Kinerja dan Anggaran RPJMD Kabupaten s/d Tahun		Tingkat Capaian Kinerja dan Realisasi Anggaran		Perangkat Daerah																																																																																																																																																																																																																																																																																																																																																																																																																																																																																																																																																																																																																																																																																																																																																																																																																																																																																																																																																																																																															
						7		8		9		10		11		12		13		14		15=14/9*100			16 = 8 + 14		17=16/7 x100%																																																																																																																																																																																																																																																																																																																																																																																																																																																																																																																																																																																																																																																																																																																																																																																																																																																																																																																																																																																																												
						K	Rp.	K	Rp.	K	Rp.	K	Rp.	K	Rp.	K	Rp.	K	Rp.	K	Rp.	K	Rp.		K	Rp.	K	Rp.																																																																																																																																																																																																																																																																																																																																																																																																																																																																																																																																																																																																																																																																																																																																																																																																																																																																																																																																																																																																											
1	2	3	4	5	6	7	8	9	10	11	12	13	14	15	16	17	18	19	20	21	22	23	24	25	26	27	28	29	30	31	32	33	34	35	36	37	38	39	40	41	42	43	44	45	46	47	48	49	50	51	52	53	54	55	56	57	58	59	60	61	62	63	64	65	66	67	68	69	70	71	72	73	74	75	76	77	78	79	80	81	82	83	84	85	86	87	88	89	90	91	92	93	94	95	96	97	98	99	100	101	102	103	104	105	106	107	108	109	110	111	112	113	114	115	116	117	118	119	120	121	122	123	124	125	126	127	128	129	130	131	132	133	134	135	136	137	138	139	140	141	142	143	144	145	146	147	148	149	150	151	152	153	154	155	156	157	158	159	160	161	162	163	164	165	166	167	168	169	170	171	172	173	174	175	176	177	178	179	180	181	182	183	184	185	186	187	188	189	190	191	192	193	194	195	196	197	198	199	200	201	202	203	204	205	206	207	208	209	210	211	212	213	214	215	216	217	218	219	220	221	222	223	224	225	226	227	228	229	230	231	232	233	234	235	236	237	238	239	240	241	242	243	244	245	246	247	248	249	250	251	252	253	254	255	256	257	258	259	260	261	262	263	264	265	266	267	268	269	270	271	272	273	274	275	276	277	278	279	280	281	282	283	284	285	286	287	288	289	290	291	292	293	294	295	296	297	298	299	300	301	302	303	304	305	306	307	308	309	310	311	312	313	314	315	316	317	318	319	320	321	322	323	324	325	326	327	328	329	330	331	332	333	334	335	336	337	338	339	340	341	342	343	344	345	346	347	348	349	350	351	352	353	354	355	356	357	358	359	360	361	362	363	364	365	366	367	368	369	370	371	372	373	374	375	376	377	378	379	380	381	382	383	384	385	386	387	388	389	390	391	392	393	394	395	396	397	398	399	400	401	402	403	404	405	406	407	408	409	410	411	412	413	414	415	416	417	418	419	420	421	422	423	424	425	426	427	428	429	430	431	432	433	434	435	436	437	438	439	440	441	442	443	444	445	446	447	448	449	450	451	452	453	454	455	456	457	458	459	460	461	462	463	464	465	466	467	468	469	470	471	472	473	474	475	476	477	478	479	480	481	482	483	484	485	486	487	488	489	490	491	492	493	494	495	496	497	498	499	500	501	502	503	504	505	506	507	508	509	510	511	512	513	514	515	516	517	518	519	520	521	522	523	524	525	526	527	528	529	530	531	532	533	534	535	536	537	538	539	540	541	542	543	544	545	546	547	548	549	550	551	552	553	554	555	556	557	558	559	560	561	562	563	564	565	566	567	568	569	570	571	572	573	574	575	576	577	578	579	580	581	582	583	584	585	586	587	588	589	590	591	592	593	594	595	596	597	598	599	600	601	602	603	604	605	606	607	608	609	610	611	612	613	614	615	616	617	618	619	620	621	622	623	624	625	626	627	628	629	630	631	632	633	634	635	636	637	638	639	640	641	642	643	644	645	646	647	648	649	650	651	652	653	654	655	656	657	658	659	660	661	662	663	664	665	666	667	668	669	670	671	672	673	674	675	676	677	678	679	680	681	682	683	684	685	686	687	688	689	690	691	692	693	694	695	696	697	698	699	700	701	702	703	704	705	706	707	708	709	710	711	712	713	714	715	716	717	718	719	720	721	722	723	724	725	726	727	728	729	730	731	732	733	734	735	736	737	738	739	740	741	742	743	744	745	746	747	748	749	750	751	752	753	754	755	756	757	758	759	760	761	762	763	764	765	766	767	768	769	770	771	772	773	774	775	776	777	778	779	780	781	782	783	784	785	786	787	788	789	790	791	792	793	794	795	796	797	798	799	800	801	802	803	804	805	806	807	808	809	810	811	812	813	814	815	816	817	818	819	820	821	822	823	824	825	826	827	828	829	830	831	832	833	834	835	836	837	838	839	840	841	842	843	844	845	846	847	848	849	850	851	852	853	854	855	856	857	858	859	860	861	862	863	864	865	866	867	868	869	870	871	872	873	874	875	876	877	878	879	880	881	882	883	884	885	886	887	888	889	890	891	892	893	894	895	896	897	898	899	900	901	902	903	904	905	906	907	908	909	910	911	912	913	914	915	916	917	918	919	920	921	922	923	924	925	926	927	928	929	930	931	932	933	934	935	936	937	938	939	940	941	942	943	944	945	946	947	948	949	950	951	952	953	954	955	956	957	958	959	960	961	962	963	964	965	966	967	968	969	970	971	972	973	974	975	976	977	978	979	980	981	982	983	984	985	986	987	988	989	990	991	992	993	994	995	996	997	998	999	1000

Rencana Kerja Pemerintah Daerah (RKPD) Kabupaten Padang Pariaman Tahun 2025

No.	Sasaran	Kode	Urusan/ Bidang Urusan Pemerintahan Daerah dan	Indikator Kinerja Program (Outcome) / Kegiatan (Output)	Satuan	Target RPJMD Kabupaten pada Tahun 2026 (Akhir Periode RPJMD)		Realisasi Capaian Kinerja RPJMD Kabupaten sampai		Target Kinerja dan Anggaran RKPD Kabupaten Tahun 2023		Realisasi Kinerja Pada Triwulan				Realisasi Capaian Kinerja dan Anggaran RKPD Kabupaten		Tingkat Capaian Kinerja dan Realisasi Anggaran		Realisasi Kinerja dan Anggaran RPJMD Kabupaten s/d Tahun		Tingkat Capaian Kinerja dan Realisasi Anggaran		Perangkat Daerah						
						7		8		9		10		11		12		13		14		15=14/9*100			16 = 8 + 14		17=16/7 x100%			
						K	Rp.	K	Rp.	K	Rp.	K	Rp.	K	Rp.	K	Rp.	K	Rp.	K	Rp.	K	Rp.		K	Rp.	K	Rp.		
				Persentase kegiatan KDHI/WKDI yang terdokumentasi dengan baik	%	100		100		85		20,00		20,00		20,00		25,00		85,00		-	0,00	#DIV/0!	185,00		-	185,00	#DIV/0!	
			Fasilitasi Keprotokolan	Jumlah laporan hasil fasilitasi keprotokolan	Laporan	6	1.773.091.487	6	839.922.389	6	275.000.000	0,00	-	0,00	73.399.989	0,00	41.073.395	0,00	157.011.581	0,00	271.484.965	0,00	98,72	6,00	1.111.407.354	100,00	62,68			
			Fasilitasi Komunikasi Pimpinan	Jumlah laporan hasil fasilitasi komunikasi pimpinan	Laporan	6	3.562.456.322	24	1.349.659.920	25	195.682.000	0,00	-	0,00	30.817.550	0,00	70.570.837	0,00	84.027.081	0,00	185.415.468	0,00	94,75	24,00	1.535.075.388	400,00	43,09			
			Pendokumentasian Tugas Pimpinan	Jumlah laporan pendokumentasian tugas pimpinan	Laporan	6	755.083.951	0	87.033.000	100	119.800.000	0,00	-	0,00	-	0,00	-	0,00	119.220.200	0,00	119.220.200	0,00	99,52	0,00	206.253.200	0,00	27,32			
			PROGRAM PEREKONOMIAN DAN PEMBANGUNAN	Persentase BUMD yang sehat di Padang Pariaman	%	1	3310258584	0,5	1.352.438.426	1	629.996.720	0,50	-	0,00	138.813.518	0,00	186.363.940	0,00		0,50	325.177.458	0,00	51,62	1,00	1.677.615.884	100,00	50,68	SETDA		
				Persentase laporan realisasi kegiatan OPD yang tepat waktu	%	1		1		1		1,00		1,00		1,00		1,00		4,00	-	0,00		5,00	-	500,00				
				Persentase efisiensi belanja barang dan jasa melalui E-Procurement terhadap APBD	%	15		9		12		2,00		18,41		8,15		1,26		29,82	-	0,00		38,82	-	258,80				
				Persentase proses pengadaan selesai tepat waktu	%	1		1		1		1,00		1,00		1,00		1,00		4,00	-	0,00		5,00	-	500,00				
			PELAKSANAAN KEBIJAKAN PEREKONOMIAN	Persentase terlaksananya pengawasan pelaksanaan kebijakan perekonomian	%	1	577.047.048	1	238.982.090	1	120.000.070	0,25	-	0,25	27.940.300	0,25	11.814.750	0,25		1,00	39.755.050	0,00	33,13	2,00	278.737.140	200,00	48,30			
			Koordinasi, Sinkronisasi, Monitoring dan Evaluasi Kebijakan Pengelolaan BUMD dan BLUD	Jumlah dokumen hasil koordinasi sinkronisasi monitoring dan Evaluasi dan kebijakan pengelolaan BUMD Dan BLUD	Dokumen	12	129.381.741	4	48.204.900	2	45.000.000	0,00	-	1,00	6.063.000	1,00	4.075.500	0,00	26.829.697	2,00	36.968.197	0,00	82,15	6,00	85.173.097	50,00	65,83			
			Pengendalian dan Distribusi Perekonomian	Jumlah laporan hasil pengendalian dan distribusi perekonomian	Laporan	39	301.338.312	2	133.465.115	5	45.000.070	1,00	-	3,00	19.152.050	1,00	6.423.900	6,00	11.001.500	11,00	36.577.450	0,00	81,28	13,00	170.042.565	33,33	56,43			
			Perencanaan dan Pengawasan Ekonomi Mikro kecil	Jumlah dokumen hasil perencanaan dan pengawasan ekonomi mikro kecil	Dokumen	6	146.326.995	34	57.312.075	17	30.000.000	0,00	-	0,00	2.725.250	8,00	1.315.350	9,00	20.870.019	17,00	24.910.619	0,00	83,04	51,00	82.222.694	860,00	56,19			
			PELAKSANAAN ADMINISTRASI PEMBANGUNAN	Persentase terlaksananya administrasi pelaksanaan kegiatan pembangunan kabupaten padang pariaman	%	1	796.980.207	0,8	349.056.017	1	155.000.000	0,25	-	0,25	31.111.800	0,25	20.112.433	0,25		1,00	51.224.233	0,00	33,05	1,80	400.280.250	180,00	50,22			
			Fasilitasi Penyusunan Program Pembangunan	Jumlah dokumen hasil fasilitasi penyusunan program pembangunan daerah	Dokumen	21	230.278.706	5	79.934.806	3	50.000.000	1,00	-	0 Kali	14.798.800	1,00	8.752.100	1 Kali	21.624.000		45.174.900	0,00	90,35	5,00	125.109.706	23,81	54,33			
			Pengendalian dan Evaluasi Program Pembangunan	Jumlah laporan hasil pengendalian dan evaluasi program pembangunan	Laporan	6	297.782.412		126.539.600		55.000.000		-		6.570.000		9.992.333	40 Paket	28.006.079		44.568.412	0,00	81,03	0,00	171.108.012	0,00	57,46			
			Pengelolaan Evaluasi dan Pelaporan Pelaksanaan Pembangunan	Jumlah laporan hasil pengelolaan evaluasi dan pelaporan pelaksanaan pembangunan	Laporan	72	268.919.089	54	142.581.611	27	50.000.000	27,00	-	27,00	9.743.000	27,00	1.368.000	27,00	29.811.923	108,00	40.922.923	0,00	81,85	162,00	183.504.534	225,00	68,24			
			PENGELOLAAN PENGADAAN BARANG DAN JASA	Persentase tingkat keberhasilan proses pengadaan barang dan jasa	%	100	1.721.993.347	100	679.056.339	97	324.993.750	100,00	-	100,00	74.652.318	100,00	148.231.257	100,00		400,00	222.883.575	0,00	68,58	500,00	901.939.914	500,00	52,38			
			Pengelolaan Pengadaan Barang dan Jasa	Jumlah dokumen hasil pengelolaan pengadaan barang dan jasa	Dokumen	636	1.122.072.273	194	356.073.197	197	199.923.800	34,00	-	33,00	40.585.818	8,00	125.607.894	0,00	28.284.593	75,00	194.478.305	0,00	97,28	269,00	550.551.502	42,30	49,07			
			Pengelolaan Layanan Pengadaan secara Elektronik	Jumlah dokumen hasil layanan pengadaan secara elektronik	Dokumen	1,29	324.067.252	469	135.710.941	180	65.070.000	54,00	-	77,00	23.360.000	300,00	15.620.000	66,00	18.400.000	497,00	57.380.000	0,00	88,18	966,00	193.090.941	74883,72	59,58			
			Pembinaan dan Advokasi Pengadaan Barang dan Jasa	Jumlah orang yang mengikuti pembinaan dan advokasi pengadaan barang dan jasa	Orang	420 ASN	275.853.822	145	187.272.201	60	59.999.950	0,00	-	14,00	10.706.500	14,00	7.003.363	35,00	29.879.925	63,00	47.589.788	0,00	79,32	208,00	234.861.989		85,14			
			PEMANTAUAN KEBIJAKAN SUMBER DAYA ALAM	Persentase terlaksananya pemantauan kebijakan sumber daya alam	%	100	214.237.982	75	85.343.980	100	30.002.900	25,00	-	25,00	5.109.100	25,00	6.205.500	25,00		100,00	11.314.600	0,00	37,71	175,00	96.658.580	175,00	45,12			
			Koordinasi, Sinkronisasi, dan Evaluasi Kebijakan Pertanian, Kehutanan, Kelautan, dan Perikanan	Jumlah dokumen hasil koordinasi sinkronisasi dan evaluasi kebijakan urusan pertanian, pangan, kehutanan, kelautan, perikanan, perdagangan, industri, KUKM, penanaman modal tenaga kerja	Dokumen	9	69.737.982	12	51.062.780	6	10.000.000	6,00	-	-	3.689.100	-	2.138.400	-	3.170.000		8.997.500	0,00	89,98	12,00	60.060.280	133,33	86,12			

Rencana Kerja Pemerintah Daerah (RKPD) Kabupaten Padang Pariaman Tahun 2025

No.	Sasaran	Kode	Urusan/ Bidang Urusan Pemerintahan Daerah dan	Indikator Kinerja Program (Outcome) / Kegiatan (Output)	Satuan	Target RPJMD Kabupaten pada Tahun 2026 (Akhir Periode RPJMD)		Realisasi Capaian Kinerja RPJMD Kabupaten sampai		Target Kinerja dan Anggaran RKPD Kabupaten Tahun 2023		Realisasi Kinerja Pada Triwulan				Realisasi Capaian Kinerja dan Anggaran RKPD Kabupaten		Tingkat Capaian Kinerja dan Realisasi Anggaran		Realisasi Kinerja dan Anggaran RPJMD Kabupaten s/d Tahun		Tingkat Capaian Kinerja dan Realisasi Anggaran		Perangkat Daerah				
						7		8		9		10		11		12		13		14		15=14/100			16 = 8 + 14		17=16/7 x100%	
						K	Rp.	K	Rp.	K	Rp.	K	Rp.	K	Rp.	K	Rp.	K	Rp.	K	Rp.	K	Rp.		K	Rp.	K	Rp.
			Koordinasi, Sinkronisasi, dan Evaluasi Kebijakan Pertambangan dan Lingkungan Hidup	Jumlah dokumen hasil kordinasi sinkronisasi dan evaluasi kebijakan urusan pertambangan dan sumber daya mineral lingkungan hidup kominfo.perhubungan statistik persandian	Dokumen	9	67.000.000	12	24.301.200	6	10.000.000	2,00	-	4,00	1.420.000	-	2.987.100	-	4.742.400	9.149.500	0,00	91,50	12,00	33.450.700	133,33	49,93		
			Koordinasi, Sinkronisasi, dan Evaluasi Kebijakan Energi dan Air	Jumlah dokumen hasil kordinasi sinkronisasi dan evaluasi kebijakan urusan energi dan air pekerjaan umum dan penataan ruang,penumahan rakyat dan permukiman pertanian	Dokumen	9	77.500.000	0	9.980.000	1	10.002.900	0,00	-	0,00	-	-	1.080.000	0,00	8.420.000	9.500.000	0,00	94,97	0,00	19.480.000	0,00	25,14		
SEKRETARIAT DPRD																												
			PROGRAM PENUNJANG URUSAN PEMERINTAHAN DAERAH KABUPATEN/KOTA	Persentase Terpenuhinya Pelayanan Pemerintahan Daerah	%	100	129.226.630.394	1,00	21.453.171.015	1,00	23.001.600.004	4.590.054.177			6.009.691.185		6.305.478.104		5.548.646.575	0,00	22.453.870.041	0,00	97,62	1,00	43.907.041.056	1,00	33,98	SEKRETARIAT DPRD
				Nilai SAKIP Perangkat Daerah Hasil Evaluasi Inspektorat	Nilai	A		B		BB										-	0,00			-				
				Persentase Temuan BPK yang Ditindaklanjuti	%	100		1,00		1,00										0,00	-	0,00		1,00	-	1,00		
			Perencanaan, Penganggaran, dan Evaluasi Kinerja Perangkat Daerah	Persentase Keselarasan Dokumen Perencanaan dan Penganggaran Perangkat Daerah	%	100	330.000.000	100,00	95.325.134	100,00	76.211.000	18,63	14.195.500	23,79	18.128.350	18,61	14.185.800	30,60	23.323.900	91,63	69.833.550	0,00	91,63	191,63	165.158.684	191,63	50,05	
			Penyusunan Dokumen Perencanaan Perangkat Daerah	Jumlah Dokumen Perencanaan Perangkat Daerah	Dokumen	7	170.000.000	6,00	65.536.634	6,00	26.820.000	1,00	5.853.950	2,00	6.054.550	2,00	2.885.000	1,00	8.913.100	6,00	23.706.600	0,00	88,39	12,00	89.243.234	171,43	52,50	
			Koordinasi dan Penyusunan Laporan Capaian Kinerja dan Ikhtisar Realisasi Kinerja SKPD	Jumlah Laporan Capaian Kinerja dan Ikhtisar Realisasi Kinerja SKPD dan Laporan Hasil Koordinasi Penyusunan Laporan Capaian Kinerja dan Ikhtisar Realisasi Kinerja SKPD	Laporan	3	160.000.000	3,00	29.788.500	3,00	49.391.000	2,00	8.341.550	1,00	12.073.800	0,00	11.300.800	0,00	14.410.800	3,00	46.126.950	0,00	93,39	6,00	75.915.450	200,00	47,45	
			Administrasi Keuangan Perangkat Daerah	Persentase Terpenuhinya Administrasi Keuangan Perangkat Daerah	%	100	16.184.199.648	100,00	2.398.256.010	100,00	2.766.130.548	16,10	445.368.931	34,52	954.896.789	22,60	625.184.874	21,09	583.317.336	94,31	2.608.767.930	0,00	94,31	194,31	5.007.023.940	194,31	30,94	
			Penyediaan Gaji dan Tunjangan ASN	Jumlah Orang yang Menerima Gaji dan Tunjangan ASN	Orang/Bulan	26	15.035.679.648	26,00	2.216.256.010	26,00	2.589.850.548	26,00	415.018.931	26,00	909.371.789	26,00	583.289.874	26,00	527.857.336	104,00	2.435.537.930	0,00	94,04	130,00	4.651.793.940	500,00	30,94	
			Penyediaan Administrasi Pelaksanaan Tugas ASN	Jumlah Dokumen Hasil Penyediaan Administrasi Pelaksanaan Tugas ASN	Dokumen	12	1.148.520.000	12,00	182.000.000	12,00	176.280.000	3,00	30.350.000	3,00	45.525.000	3,00	41.895.000	3,00	55.460.000	12,00	173.230.000	0,00	98,27	24,00	355.230.000	200,00	30,93	
			Administrasi Kepegawaian Perangkat Daerah	Persentase Terpenuhinya Peningkatan Kapasitas Pegawai Perangkat Daerah	%	100	340.000.000	100,00	32.618.430	100,00	23.580.000	0,00	-	0,00	-	0,00	-	0,00	-	0,00	-	0,00	0,00	100,00	32.618.430	100,00	9,59	
			Pengadaan Pakaian Dinas Beserta Atribut Kelengkapannya	Jumlah Paket Pakaian Dinas beserta Atribut Kelengkapannya	Paket	5	130.000.000	0,00	-	0,00	-	0,00	-	0,00	-	0,00	-	0,00	-	0,00	-	#DIV/0!	0,00	-	-	0,00	0,00	
			Bimbingan Teknis Implementasi Peraturan Perundang-Undangan	Jumlah Pegawai Berdasarkan Tugas dan Fungsi yang Mengikuti Pendidikan dan Pelatihan	Orang	26	210.000.000		32.618.430		23.580.000		-		-		-		-	0,00	-	0,00	0,00	32.618.430	0,00	15,53		
			Administrasi Umum Perangkat Daerah	Persentase Terselenggaranya Pengadministrasian Umum Perangkat Daerah	%	100	1.839.960.000	100,00	270.568.100	100,00	251.489.850	9,01	22.669.700	9,68	24.335.950	12,59	31.672.915	43,84	110.252.414	75,12	188.930.979	0,00	75,12	175,12	459.499.079	175,12	24,97	
			Penyediaan Komponen Instalasi Listrik/Penerangan Bangunan Kantor	Jumlah Paket Komponen Instalasi Listrik/Penerangan Bangunan Kantor yang Disediakan	Paket	12	90.000.000	12,00	19.980.020	12,00	28.396.100	3,00	-	3,00	5.155.950	3,00	2.820.510	3,00	14.158.050	12,00	22.134.510	0,00	77,95	24,00	42.114.530	200,00	46,79	
			Penyediaan Peralatan dan Perlengkapan Kantor	Jumlah Paket Peralatan dan Perlengkapan Kantor yang Disediakan	Paket	12	675.000.000	12,00	75.702.000	12,00	37.000.000	3,00	-	3,00	-	3,00	-	3,00	33.744.000	12,00	33.744.000	0,00	91,20	24,00	109.446.000	200,00	16,21	
			Penyediaan Bahan Bacaan dan Peraturan Perundang-Undangan	Jumlah Dokumen Bahan Bacaan dan Peraturan Perundang-Undangan yang Disediakan	Dokumen	12	275.000.000	0,00	-	0,00	-	0,00	-	0,00	-	0,00	-	0,00	-	0,00	-	0,00	0,00	-	-	0,00	0,00	

Rencana Kerja Pemerintah Daerah (RKPD) Kabupaten Padang Pariaman Tahun 2025

No.	Sasaran	Kode	Urusan/ Bidang Urusan Pemerintahan Daerah dan	Indikator Kinerja Program (Outcome) / Kegiatan (Output)	Satuan	Target RPJMD Kabupaten pada Tahun 2026 (Akhir Periode RPJMD)		Realisasi Capaian Kinerja RPJMD Kabupaten sampai		Target Kinerja dan Anggaran RKPD Kabupaten Tahun 2023		Realisasi Kinerja Pada Triwulan				Realisasi Capaian Kinerja dan Anggaran RKPD Kabupaten		Tingkat Capaian Kinerja dan Realisasi Anggaran		Realisasi Kinerja dan Anggaran RPJMD Kabupaten s/d Tahun		Tingkat Capaian Kinerja dan Realisasi Anggaran		Perangkat Daerah																																																																											
						K	Rp.	K	Rp.	K	Rp.	I		II		III		IV		15=14/100		16 = 8 + 14			17=16/7 x100%																																																																										
												K	Rp.	K	Rp.	K	Rp.	K	Rp.	K	Rp.	K	Rp.		K	Rp.	K	Rp.																																																																							
1	2	3	4	5	6	7	8	9	10	11	12	13	14	15	16	17	18	19	20	21	22	23	24	25	26	27	28	29	30	31	32	33	34	35	36	37	38	39	40	41	42	43	44	45	46	47	48	49	50	51	52	53	54	55	56	57	58	59	60	61	62	63	64	65	66	67	68	69	70	71	72	73	74	75	76	77	78	79	80	81	82	83	84	85	86	87	88	89	90	91	92	93	94	95	96	97	98	99	100
			Fasilitasi Kunjungan Tamu	Jumlah Laporan Fasilitasi Kunjungan Tamu	Laporan	12	174.960.000	12,00	18.032.300	12,00	16.650.750	3,00	1.404.700	3,00	-	3,00	1.072.500	3,00	10.535.800	12,00	13.013.000	0,00	78,15	24,00	31.045.300	200,00	17,74																																																																								
			Penyelenggaraan Rapat Koordinasi dan Konsultasi SKPD	Jumlah Laporan Penyelenggaraan Rapat Koordinasi dan Konsultasi SKPD	Laporan	12	625.000.000	12,00	156.853.780	12,00	169.443.000	3,00	21.265.000	3,00	19.180.000	3,00	27.779.905	3,00	51.814.564	12,00	120.039.469	0,00	70,84	24,00	276.893.249	200,00	44,30																																																																								
			Pengadaan Barang Milik Daerah Penunjang Urusan Pemerintah Daerah	Persentase Tersedianya Sarana Prasarana Penunjang Kinerja Aparatur Perangkat Daerah	%	90	475.000.000	90,00	38.184.000	90,00	1.156.445.000	0,00	-	0,00	-	99,09	1.145.900.000	0,86	9.990.000	99,95	1.155.890.000	0,00	99,95	189,95	1.194.074.000	211,06	251,38																																																																								
			Pengadaan Kendaraan Perorangan Dinas atau Kendaraan Dinas Jabatan	Jumlah Pengadaan Kendaraan Perorangan Dinas atau Kendaraan Dinas Jabatan	Unit	6	-	2,00	-	2,00	1.145.900.000	0,00	-	0,00	-	2,00	1.145.900.000	0,00	-	2,00	1.145.900.000	0,00	100,00	4,00	1.145.900.000	66,67																																																																									
			Pengadaan Mebel	Jumlah Pengadaan Paket Mebeleur Kantor (Kursi, Meja, Lemari Arsip, Dll)	Paket	5	475.000.000	1,00	38.184.000	1,00	10.545.000		-		-	1,00	9.990.000	1,00	9.990.000	0,00	94,74	2,00	48.174.000	40,00	10,14																																																																										
			Penyediaan Jasa Penunjang Urusan Pemerintahan Daerah	Persentase Tersedianya Jasa Penunjang Urusan Pemerintahan Daerah	%	100	5.414.000.000	100,00	1.302.577.152	100,00	1.342.691.330	14,70	197.325.845	26,09	350.269.921	25,01	335.810.120	32,70	439.044.687	98,49	1.322.450.573	0,00	98,49	198,49	2.625.027.725	198,49	48,49																																																																								
			Penyediaan Jasa Surat Menyurat	Jumlah penyediaan jasa surat menyurat	Laporan	12	260.000.000	12,00	67.091.160	12,00	164.285.540	3,00	-	3,00	62.575.200	3,00	39.406.281	3,00	49.267.452	12,00	151.248.933	0,00	92,06	24,00	218.340.093	200,00	83,98																																																																								
			Penyediaan Jasa Komunikasi, Sumber Daya Air dan Listrik	Jumlah penyediaan Jasa Komunikasi, Sumber Daya Air dan Listrik	Laporan	12	1.154.000.000	12,00	149.195.022	12,00	173.850.000	3,00	36.563.765	3,00	39.343.771	3,00	44.063.459	3,00	48.725.416	12,00	168.696.411	0,00	97,04	24,00	317.891.433	200,00	27,55																																																																								
			Penyediaan Jasa Pelayanan Umum Kantor	Jumlah Honor Pegawai Non PNS (31 orang tenaga administrasi kantor, 1 orang sopir sekwan, 4 orang pramusaji rumah dinas ketua, sespri ketua, ajudan ketua dan sopir ketua, 6 orang Cleaning Service) yg dibayarkan dan jumlah alat pembersih yang disediakan	Laporan	12	4.000.000.000	12,00	1.086.290.970	12,00	1.004.555.790	3,00	160.762.080	3,00	248.350.950	3,00	252.340.380	3,00	341.051.819	12,00	1.002.505.229	0,00	99,80	24,00	2.088.796.199	200,00	52,22																																																																								
			Pemeliharaan Barang Milik Daerah Penunjang Urusan Pemerintahan Daerah	Persentase Terlaksananya Pemeliharaan Barang Milik Daerah	%	100	1.640.000.000	100,00	335.087.837	100,00	155.538.500	0,00	-	14,93	23.222.300	10,40	16.182.550	49,09	76.355.773	74,43	115.760.623	0,00	74,43	174,43	450.848.460	174,43	27,49																																																																								
			Penyediaan Jasa Pemeliharaan, Biaya Pemeliharaan dan Pajak Kendaraan Perorangan Dinas atau Kendaraan Dinas Jabatan	Jumlah Jasa Pemeliharaan, Biaya Pemeliharaan dan Pajak Kendaraan Perorangan Dinas atau Kendaraan Dinas Jabatan	Unit	11	430.000.000	11,00	107.315.252	11,00	55.405.000		-	11,00	7.030.200	11,00	11.805.000	11,00	21.651.563	33,00	40.486.763	0,00	73,07	44,00	147.802.015	400,00	34,37																																																																								
			Pemeliharaan Peralatan dan Mesin Lainnya	Jumlah pemeliharaan rutin/berkala Peralatan dan Mesin Lainnya	Unit	100	310.000.000	100,00	85.693.310	100,00	68.693.500		-	20,00	11.192.100	20,00	4.377.550	40,00	33.745.350	80,00	49.315.000	0,00	71,79	180,00	135.008.310	180,00	43,55																																																																								
			Pemeliharaan/Rehabilitasi Gedung Kantor dan Bangunan Lainnya	Jumlah Sarana dan Prasarana Gedung Kantor atau Bangunan lainnya yang di Pelihara/Rehabilitasi	Unit	4	900.000.000	4,00	142.079.275	4,00	31.440.000		-	4,00	5.000.000	4,00	-	4,00	20.958.860	12,00	25.958.860	0,00	82,57	16,00	168.038.135	400,00	18,67																																																																								
			Layanan Keuangan dan Kesejahteraan DPRD	Persentase Layanan Keuangan dan Kesejahteraan DPRD	%	94	98.403.470.746	88,00	16.056.502.033	88,00	16.210.433.656	24,05	3.898.886.596	25,86	4.192.552.330	24,37	3.950.513.439	24,56	3.981.614.248	98,85	16.023.566.613	0,00	98,85	186,85	32.080.068.646	198,77	32,60																																																																								
			Penyelenggaraan Administrasi Keuangan DPRD	Jumlah Gaji dan Tunjangan DPRD yang dibayarkan	Orang/Bulan	40	95.928.470.746	40,00	15.619.388.033	40,00	15.643.042.656	40,00	3.898.886.596	40,00	4.151.296.330	40,00	3.623.713.439	40,00	3.893.614.248	160,00	15.567.510.613	0,00	99,52	200,00	31.186.898.646	500,00	32,51																																																																								
			Penyediaan Pakaian Dinas dan Atribut DPRD	Jumlah Pakaian Adat Anggota DPRD, Pakaian Dinas Harian (PDH) anggota DPRD, Pakaian Sipil Harian (PSH), Pakaian Resmi Anggota DPRD, PIN Anggota DPRD yang disediakan	Paket	5	2.100.000.000	4,00	428.184.000	4,00	417.360.000		-		-	2,00	326.800.000	2,00	88.000.000	4,00	414.800.000	0,00	99,39	8,00	842.984.000	160,00	40,14																																																																								
			Pelaksanaan Medical Check Up DPRD	Frekuensi pelaksanaan medical check up bagi anggota DPRD	Orang	40	375.000.000	40,00	8.930.000	40,00	150.031.000		-	40,00	41.256.000		-		40,00	41.256.000	0,00	27,50	80,00	50.186.000	200,00	13,38																																																																									
			Layanan Administrasi DPRD	Persentase Layanan Administrasi DPRD	%	94	4.600.000.000	88,00	924.052.319	88,00	1.019.080.120	1,14	11.607.605	43,79	446.285.545	18,25	186.028.406	31,87	324.748.217	95,05	968.669.773	0,00	95,05	183,05	1.892.722.092	194,74	41,15																																																																								

Rencana Kerja Pemerintah Daerah (RKPD) Kabupaten Padang Pariaman Tahun 2025

No.	Sasaran	Kode	Urusan/ Bidang Urusan Pemerintahan Daerah dan	Indikator Kinerja Program (Outcome) / Kegiatan (Output)	Satuan	Target RPJMD Kabupaten pada Tahun 2026 (Akhir Periode RPJMD)		Realisasi Capaian Kinerja RPJMD Kabupaten sampai		Target Kinerja dan Anggaran RKPD Kabupaten Tahun 2023		Realisasi Kinerja Pada Triwulan				Realisasi Capaian Kinerja dan Anggaran RKPD Kabupaten		Tingkat Capaian Kinerja dan Realisasi Anggaran		Realisasi Kinerja dan Anggaran RPJMD Kabupaten s/d Tahun		Tingkat Capaian Kinerja dan Realisasi Anggaran		Perangkat Daerah				
						K	Rp.	K	Rp.	K	Rp.	I		II		III		IV		K	Rp.	15=14/9*100			16 = 8 + 14		17=16/7 x100%	
												K	Rp.	K	Rp.	K	Rp.	K	Rp.			K	Rp.		K	Rp.	K	Rp.
			Facilitasi Rapat Koordinasi dan Konsultasi DPRD	Jumlah Hearing/Dialog dan Koordinasi dengan Pejabat Pemerintah Daerah dan Tokoh Masyarakat/Tokoh Agama, Rapat AKD, Rapat Paripurna, Rapat-rapat Acara tertentu yang dilaksanakan	Laporan	12	1.750.000.000	12,00	484.627.395	12,00	596.622.620	-	3,00	371.221.400	3,00	54.227.566	6,00	157.977.900	12,00	583.426.866	0,00	97,79	24,00	1.068.054.261	200,00	61,03		
			Penyediaan Kebutuhan Rumah Rumah Tangga DPRD	Jumlah Pengadaan dan Pemeliharaan Kebutuhan Rumah Tangga Ketua DPRD yang disediakan	Paket	50	2.850.000.000	50,00	439.424.924	50,00	422.457.500	10,00	11.607.605	10,00	75.064.145	10,00	131.800.840	20,00	166.770.317	50,00	385.242.907	0,00	91,19	100,00	824.667.831	200,00	28,94	
			PROGRAM DUKUNGAN PELAKSANAAN TUGAS DAN FUNGSI DPRD	Jumlah produk Peraturan Daerah yang dihasilkan	Ranperda	8	91.128.469.645	8,00	20.833.988.598	8,00	18.694.266.010	0,00	3.085.989.554	0,00	3.847.238.190	0,00	4.867.421.462	6,00	5.817.955.510	6,00	17.618.604.716	0,00	94,25	14,00	38.452.593.314	175,00	42,20	SEKRETARIAT DPRD
			Pembentukan Peraturan Daerah dan Peraturan DPRD	Persentase Penyusunan Ranperda yang disetujui	%	100	1.542.508.000	100,00	45.277.000	100,00	39.065.000	0,00	-	12,68	4.955.000	6,41	2.505.000	61,55	24.046.000	80,65	31.506.000	0,00	80,65	180,65	76.783.000	180,65	4,98	
			Pembahasan Rancangan Peraturan Daerah	Jumlah Fasilitas Penyusunan Naskah Akademik, Pengawasan Kode Etik DPRD Penyelenggaraan Kajian Perundang-undangan, Penyusunan dan Pembahasan Program Pembentukan Perda, Penyusunan Kode Etik DPRD, Ranperda yang disetujui oleh DPRD	Dokumen	8	1.542.508.000	8,00	45.277.000	8,00	39.065.000	0,00	-	0,00	4.955.000	0,00	2.505.000	6,00	24.046.000	6,00	31.506.000	0,00	80,65	14,00	76.783.000	175,00	4,98	
			Pembahasan Kebijakan Anggaran	Persentase Pembahasan Kebijakan Anggaran	%	100	7.621.140.000	100,00	694.021.300	100,00	148.510.000	0,00	-	0,00	-	0,00	-	94,54	140.398.000	94,54	140.398.000	0,00	94,54	194,54	834.419.300	194,54	10,95	
			Pembahasan KUA dan PPAS	Frekuensi pembahasan KUA dan PPAS	Dokumen	1	2.974.300.000	1,00	222.187.400	1,00	29.640.000	-	-	-	-	-	1,00	29.279.000	1,00	29.279.000	0,00	98,78	2,00	251.466.400	200,00	8,45		
			Pembahasan Perubahan KUA dan Perubahan PPAS	Frekuensi Pembahasan Perubahan KUA dan Perubahan PPAS	Dokumen	1	500.000.000	1,00	182.288.900	1,00	32.305.000	-	-	-	-	-	1,00	30.058.000	1,00	30.058.000	0,00	93,04	2,00	212.346.900	200,00	42,47		
			Pembahasan APBD	Frekuensi pembahasan APBD	Dokumen	1	1.069.360.000	1,00	24.331.000	1,00	31.180.000	-	-	-	-	-	1,00	27.800.000	1,00	27.800.000	0,00	89,16	2,00	52.131.000	200,00	4,87		
			Pembahasan APBD Perubahan	Frekuensi Pembahasan APBD Perubahan	Dokumen	1	2.127.950.000	1,00	38.173.000	1,00	31.160.000	-	-	-	-	-	1,00	29.044.000	1,00	29.044.000	0,00	93,21	2,00	67.217.000	200,00	3,16		
			Pembahasan Pertanggungjawaban APBD	Jumlah Pembahasan Laporan Semester dan Jumlah Pembahasan Pertanggungjawaban APBD	Dokumen	1	949.530.000	1,00	227.041.000	1,00	24.225.000	-	-	-	-	-	1,00	24.217.000	1,00	24.217.000	0,00	99,97	2,00	251.258.000	200,00	26,46		
			Pengawasan Penyelenggaraan Pemerintahan	Persentase Pengawasan Penyelenggaraan Pemerintahan	%	90	4.113.229.000	90,00	1.669.398.995	90,00	1.261.676.000	10,29	129.791.088	14,60	184.226.440	49,66	626.498.772	23,72	299.262.194	98,26	1.239.778.494	0,00	98,26	188,26	2.909.177.489	209,18	70,73	
			Pengawasan Penggunaan Anggaran	Jumlah Pembahasan Laporan Keterangan Pertanggungjawaban Kepala Daerah, Pengawasan penggunaan anggaran, Pengawasan Tindak Lanjut Hasil Pemeriksaan Laporan Keuangan oleh BPK, Pengawasan Urusan Pemerintahan bidang Infrastruktur, Pengawasan Urusan Pemerintahan bidang kesejahteraan rakyat, pengawasan Urusan Pemerintahan bidang pemerintahan dan hukum, pengawasan Urusan Pemerintahan bidang perekonomian, Pengawasan Urusan Pemerintahan bidang sumber daya alam	Dokumen	12	4.113.229.000	12,00	1.669.398.995	12,00	1.261.676.000	3,00	129.791.088	3,00	184.226.440	3,00	626.498.772	3,00	299.262.194	12,00	1.239.778.494	0,00	98,26	24,00	2.909.177.489	200,00	70,73	
			Peningkatan Kapasitas DPRD	Persentase Peningkatan Kapasitas DPRD	%	90	12.052.000.000	90,00	2.400.609.700	90,00	2.206.920.410	1,74	38.400.000	28,18	622.001.563	13,97	308.306.070	51,69	1.140.662.803	95,58	2.109.370.436	0,00	95,58	185,58	4.509.980.136	206,20	37,42	
			Orientasi DPRD	Jumlah Orientasi Anggota DPRD yang difasilitasi	Dokumen	1	800.000.000	1,00	-	1,00	-	-	-	-	-	-	-	0,00	-	0,00	1,00	-	100,00	0,00				
			Pendalaman Tugas DPRD	Jumlah Bimtek dan Workshop Anggota DPRD yang difasilitasi	Dokumen	6	7.500.000.000	6,00	1.965.796.600	6,00	1.844.894.000	-	1,00	545.245.363	1,00	221.402.070	1,00	985.741.603	3,00	1.752.389.036	0,00	94,99	9,00	3.718.185.636	150,00	49,58		

Rencana Kerja Pemerintah Daerah (RKPD) Kabupaten Padang Pariaman Tahun 2025

No.	Sasaran	Kode	Urusan/ Bidang Urusan Pemerintahan Daerah dan	Indikator Kinerja Program (Outcome) / Kegiatan (Output)	Satuan	Target RPJMD Kabupaten pada Tahun 2026 (Akhir Periode RPJMD)		Realisasi Capaian Kinerja RPJMD Kabupaten sampai		Target Kinerja dan Anggaran RKPD Kabupaten Tahun 2023		Realisasi Kinerja Pada Triwulan				Realisasi Capaian Kinerja dan Anggaran RKPD Kabupaten		Tingkat Capaian Kinerja dan Realisasi Anggaran		Realisasi Kinerja dan Anggaran RPJMD Kabupaten s/d Tahun		Tingkat Capaian Kinerja dan Realisasi Anggaran		Perangkat Daerah					
						7		8		9		10		11		12		13		14		15=14/9*100			16 = 8 + 14		17=16/7 x100%		
						K	Rp.	K	Rp.	K	Rp.	K	Rp.	K	Rp.	K	Rp.	K	Rp.	K	Rp.	K	Rp.		K	Rp.	K	Rp.	
			Publikasi dan Dokumentasi Dewan	Jumlah Peliputan Kegiatan Pimpinan dan Anggota DPRD yang disediakan	Dokumen	2	1.850.000.000	2,00	204.413.100	2,00	131.626.410			-	1,00	19.156.200	1,00	29.304.000	6,41	78.121.200	2,00	126.581.400	0,00	96,17	4,00	330.994.500	200,00	17,89	
			Penyediaan Tenaga Ahli Fraksi	Jumlah Honor Staf Ahli dan Tenaga Ahli Fraksi	Orang	8	1.902.000.000	8,00	230.400.000	8,00	230.400.000	8,00	38.400.000	8,00	57.600.000	8,00	57.600.000	8,00	76.800.000	32,00	230.400.000	0,00	100,00	40,00	460.800.000	500,00	24,23		
			Penyerapan dan Penghimpunan Aspirasi Masyarakat	Persentase Penyerapan dan Penghimpunan Aspirasi Masyarakat	%	100	4.571.968.456	100,00	550.496.280	100,00	534.334.000	17,69	94.499.200	13,24	70.761.200	27,70	147.993.200	37,66	201.252.096	96,29	514.505.696	0,00	96,29	196,29	1.065.001.976	196,29	23,29		
			Kunjungan Kerja Dalam Daerah	Jumlah Kunjungan Kerja Dalam Daerah	Laporan	3	1.200.000.000	3,00													0,00		0,00		3,00		100,00	0,00	
			Pelaksanaan Reses	Jumlah Penyerapan dan Penghimpunan Aspirasi Masyarakat, Penyusunan Pokok-pokok Pikiran DPRD, Reses Dapil anggota DPRD yang difasilitasi	Dokumen	3	3.371.968.456	3,00	550.496.280	3,00	534.334.000	1,00	94.499.200	1,00	70.761.200	1,00	147.993.200	0,00	201.252.096	3,00	514.505.696	0,00	96,29	6,00	1.065.001.976	200,00	31,58		
			Fasilitasi Tugas DPRD	Persentase Fasilitasi Tugas DPRD	%	94	68.848.764.189	90,00	16.168.206.623	90,00	14.652.270.600	19,27	2.823.299.266	20,24	2.965.293.987	25,81	3.782.118.420	28,34	4.152.732.417	93,66	13.723.444.090	0,00	93,66	183,66	29.891.650.713	195,38	43,42		
			Koordinasi dan Konsultasi Pelaksanaan Tugas DPRD	Frekuensi Rapat Koordinasi dan Konsultasi Luar Daerah Luar Propinsi (Komisi/Pansus 4x), (BK dan Bepempera 3x), (Konsultasi Anggota DPRD 4x), (Konsultasi Anggota DPRD Luar Daerah Dalam Propinsi), Kunjungan Kerja DPRD dan Pendamping AKD yang difasilitasi	Dokumen	20	56.698.764.189	20,00	12.810.108.741	20,00	11.851.349.600	5,00	2.061.430.767	5,00	2.540.897.202	5,00	2.986.221.087	5,00	3.412.367.331	20,00	11.000.916.387	0,00	92,82	40,00	23.811.025.128	200,00	42,00		
			Fasilitasi Pelaksanaan Tugas Badan Musyawarah	Frekuensi Pelaksanaan Tugas Bamus (Rapat Bamus dan Konsultasi Bamus dalam dan Luar daerah 4x) dan Jumlah Rapat Bamus (36x)	Dokumen	12	5.050.000.000	12,00	1.514.858.050	12,00	1.195.223.000	3,00	115.426.984	3,00	139.840.880	3,00	600.286.850	3,00	300.384.000	12,00	1.155.938.714	0,00	96,71	24,00	2.670.796.764	200,00	52,89		
			Fasilitasi Tugas Pimpinan DPRD	Frekuensi Bimbingan Teknis, Workshop dan ADKASI Ketua DPRD, Jumlah Penyusunan Laporan Kinerja DPRD, Jumlah Rapat Koordinasi dan Konsultasi Pimpinan DPRD	Dokumen	12	7.100.000.000	12,00	1.843.239.832	12,00	1.605.698.000	3,00	646.441.515	3,00	284.555.905	3,00	195.610.483	3,00	439.961.086	12,00	1.566.588.989	0,00	97,56	24,00	3.409.828.821	200,00	48,03		
UNSUR PENUNJANG URUSAN PEMERINTAHAN																													
UNSUR PERENCANAAN																													
			PROGRAM PENUNJANG URUSAN PEMERINTAHAN DAERAH KABUPATEN/ KOTA	Persentase Terpenuhinya Pelayanan Pemerintahan Daerah	%	100	20.535.568.941	100	3.881.458.892	100	4.117.726.300	25,00	418.871.228	25,00	1.272.628.518	25,00	1.918.814.896	25,00	-	100,00	3.610.314.642	0,00	87,68	200,00	7.491.773.534	200,00	36,48	BAPELTBANG DA	
				Nilai SAKIP Perangkat Daerah Hasil Evaluasi Inspektorat	AA			A		A			A							-	0,00			-					
				Persentase Temuan BPK yang Ditindaklanjuti	%	100		100		100		1,00								1,00	-	0,00		101,00	-	101,00			
			Perencanaan, Penganggaran, dan Evaluasi Kinerja Perangkat Daerah	Persentase Keselarasan Dokumen Perencanaan dan Penganggaran Perangkat Daerah	%	1	340.620.994	0,92	54.667.400	0,94	61.262.250	0,00	-	0,00	1.170.000	0,00	16.330.000	0,90	-	0,90	17.500.000	0,00	28,57	1,82	72.167.400	182,00	21,19		
			Penyusunan Dokumen Perencanaan Perangkat Daerah	Jumlah Dokumen Perencanaan Perangkat Daerah	Dokumen	38	190.317.946	8	45.307.400	6	30.710.000	0,00	-	1,00	1.170.000	3,00	2.805.000	2,00	-	6,00	3.975.000	0,00	12,94	14,00	49.282.400	36,84	25,89		
			Koordinasi dan Penyusunan Laporan Capaian Kinerja dan Ikhtisar Realisasi Kinerja SKPD	Jumlah Laporan Capaian Kinerja dan Ikhtisar Realisasi Kinerja SKPD dan Laporan Hasil Koordinasi Penyusunan Laporan Capaian Kinerja dan Ikhtisar Realisasi Kinerja SKPD	Laporan	24	150.303.048	4	-	4	30.552.250	2,00	-	1,00		1,00	13.525.000	0,00	-	4,00	13.525.000	0,00	44,27	8,00	13.525.000	33,33	9,00		
			Evaluasi Kinerja perangkat Daerah			0		4	9.360.000											0,00	-	0,00		4,00	9.360.000				
			Administrasi Keuangan Perangkat Daerah	Persentase Terpenuhinya Administrasi Keuangan Perangkat Daerah	%	100	14.780.150.803	100	2.945.852.154	100	3.024.283.517	25,00	359.346.187	25,00	1.028.810.666	25,00	1.359.195.885	25,00	-	100,00	2.747.352.738	0,00	90,84	200,00	5.693.204.892	200,00	38,52		
			Penyediaan Gaji Dan Tunjangan ASN	Jumlah Orang yang Menerima Gaji dan Tunjangan ASN	Orang	180	14.042.036.823	26	2.846.482.154	30	2.914.403.517	22,00	359.346.187	23,00	985.920.666	21,00	1.296.065.885	21,00	-	87,00	2.641.332.738	0,00	90,63	113,00	5.487.814.892	62,78	39,08		
			Penyediaan Administrasi Pelaksanaan Tugas ASN	Jumlah Dokumen Hasil Penyediaan Administrasi Pelaksanaan Tugas ASN	Dokumen	156	708.497.595	12	99.370.000	12	103.080.000	3,00	-	3,00	42.550.000	3,00	60.130.000	3,00		12,00	102.680.000	0,00	99,61	24,00	202.050.000	15,38	28,52		

Rencana Kerja Pemerintah Daerah (RKPD) Kabupaten Padang Pariaman Tahun 2025

No.	Sasara	Kode	Urusan/ Bidang Urusan Pemerintahan Daerah dan	Indikator Kinerja Program (Outcome) / Kegiatan (Output)	Satuan	Target RPJMD Kabupaten pada Tahun 2026 (Akhir Periode RPJMD)		Realisasi Capaian Kinerja RPJMD Kabupaten sampai		Target Kinerja dan Anggaran RKPD Kabupaten Tahun 2023		Realisasi Kinerja Pada Triwulan				Realisasi Capaian Kinerja dan Anggaran RKPD Kabupaten		Tingkat Capaian Kinerja dan Realisasi Anggaran		Realisasi Kinerja dan Anggaran RPJMD Kabupaten s/d Tahun		Tingkat Capaian Kinerja dan Realisasi Anggaran		Perangkat Daerah																																																																																																																																																																																																																																																																																																																																																																																																																																																																																																																																																																																																																																																																																																																																																																																																																																																																																																																																																																																																															
						7		8		9		10		11		12		13		14		15=14/9*100			16 = 8 + 14		17=16/7 x100%																																																																																																																																																																																																																																																																																																																																																																																																																																																																																																																																																																																																																																																																																																																																																																																																																																																																																																																																																																																																												
						K	Rp.	K	Rp.	K	Rp.	K	Rp.	K	Rp.	K	Rp.	K	Rp.	K	Rp.	K	Rp.		K	Rp.	K	Rp.																																																																																																																																																																																																																																																																																																																																																																																																																																																																																																																																																																																																																																																																																																																																																																																																																																																																																																																																																																																																											
1	2	3	4	5	6	7	8	9	10	11	12	13	14	15	16	17	18	19	20	21	22	23	24	25	26	27	28	29	30	31	32	33	34	35	36	37	38	39	40	41	42	43	44	45	46	47	48	49	50	51	52	53	54	55	56	57	58	59	60	61	62	63	64	65	66	67	68	69	70	71	72	73	74	75	76	77	78	79	80	81	82	83	84	85	86	87	88	89	90	91	92	93	94	95	96	97	98	99	100	101	102	103	104	105	106	107	108	109	110	111	112	113	114	115	116	117	118	119	120	121	122	123	124	125	126	127	128	129	130	131	132	133	134	135	136	137	138	139	140	141	142	143	144	145	146	147	148	149	150	151	152	153	154	155	156	157	158	159	160	161	162	163	164	165	166	167	168	169	170	171	172	173	174	175	176	177	178	179	180	181	182	183	184	185	186	187	188	189	190	191	192	193	194	195	196	197	198	199	200	201	202	203	204	205	206	207	208	209	210	211	212	213	214	215	216	217	218	219	220	221	222	223	224	225	226	227	228	229	230	231	232	233	234	235	236	237	238	239	240	241	242	243	244	245	246	247	248	249	250	251	252	253	254	255	256	257	258	259	260	261	262	263	264	265	266	267	268	269	270	271	272	273	274	275	276	277	278	279	280	281	282	283	284	285	286	287	288	289	290	291	292	293	294	295	296	297	298	299	300	301	302	303	304	305	306	307	308	309	310	311	312	313	314	315	316	317	318	319	320	321	322	323	324	325	326	327	328	329	330	331	332	333	334	335	336	337	338	339	340	341	342	343	344	345	346	347	348	349	350	351	352	353	354	355	356	357	358	359	360	361	362	363	364	365	366	367	368	369	370	371	372	373	374	375	376	377	378	379	380	381	382	383	384	385	386	387	388	389	390	391	392	393	394	395	396	397	398	399	400	401	402	403	404	405	406	407	408	409	410	411	412	413	414	415	416	417	418	419	420	421	422	423	424	425	426	427	428	429	430	431	432	433	434	435	436	437	438	439	440	441	442	443	444	445	446	447	448	449	450	451	452	453	454	455	456	457	458	459	460	461	462	463	464	465	466	467	468	469	470	471	472	473	474	475	476	477	478	479	480	481	482	483	484	485	486	487	488	489	490	491	492	493	494	495	496	497	498	499	500	501	502	503	504	505	506	507	508	509	510	511	512	513	514	515	516	517	518	519	520	521	522	523	524	525	526	527	528	529	530	531	532	533	534	535	536	537	538	539	540	541	542	543	544	545	546	547	548	549	550	551	552	553	554	555	556	557	558	559	560	561	562	563	564	565	566	567	568	569	570	571	572	573	574	575	576	577	578	579	580	581	582	583	584	585	586	587	588	589	590	591	592	593	594	595	596	597	598	599	600	601	602	603	604	605	606	607	608	609	610	611	612	613	614	615	616	617	618	619	620	621	622	623	624	625	626	627	628	629	630	631	632	633	634	635	636	637	638	639	640	641	642	643	644	645	646	647	648	649	650	651	652	653	654	655	656	657	658	659	660	661	662	663	664	665	666	667	668	669	670	671	672	673	674	675	676	677	678	679	680	681	682	683	684	685	686	687	688	689	690	691	692	693	694	695	696	697	698	699	700	701	702	703	704	705	706	707	708	709	710	711	712	713	714	715	716	717	718	719	720	721	722	723	724	725	726	727	728	729	730	731	732	733	734	735	736	737	738	739	740	741	742	743	744	745	746	747	748	749	750	751	752	753	754	755	756	757	758	759	760	761	762	763	764	765	766	767	768	769	770	771	772	773	774	775	776	777	778	779	780	781	782	783	784	785	786	787	788	789	790	791	792	793	794	795	796	797	798	799	800	801	802	803	804	805	806	807	808	809	810	811	812	813	814	815	816	817	818	819	820	821	822	823	824	825	826	827	828	829	830	831	832	833	834	835	836	837	838	839	840	841	842	843	844	845	846	847	848	849	850	851	852	853	854	855	856	857	858	859	860	861	862	863	864	865	866	867	868	869	870	871	872	873	874	875	876	877	878	879	880	881	882	883	884	885	886	887	888	889	890	891	892	893	894	895	896	897	898	899	900	901	902	903	904	905	906	907	908	909	910	911	912	913	914	915	916	917	918	919	920	921	922	923	924	925	926	927	928	929	930	931	932	933	934	935	936	937	938	939	940	941	942	943	944	945	946	947	948	949	950	951	952	953	954	955	956	957	958	959	960	961	962	963	964	965	966	967	968	969	970	971	972	973	974	975	976	977	978	979	980	981	982	983	984	985	986	987	988	989	990	991	992	993	994	995	996	997	998	999	1000

Rencana Kerja Pemerintah Daerah (RKPD) Kabupaten Padang Pariaman Tahun 2025

No.	Sasaran	Kode	Urusan/ Bidang Urusan Pemerintahan Daerah dan	Indikator Kinerja Program (Outcome) / Kegiatan (Output)	Satuan	Target RPJMD Kabupaten pada Tahun 2026 (Akhir Periode RPJMD)		Realisasi Capaian Kinerja RPJMD Kabupaten sampai		Target Kinerja dan Anggaran RKPD Kabupaten Tahun 2023		Realisasi Kinerja Pada Triwulan				Realisasi Capaian Kinerja dan Anggaran RKPD Kabupaten		Tingkat Capaian Kinerja dan Realisasi Anggaran		Realisasi Kinerja dan Anggaran RPJMD Kabupaten s/d Tahun		Tingkat Capaian Kinerja dan Realisasi Anggaran		Perangkat Daerah				
						7		8		9		10		11		12		13		14		15=14/9*100			16 = 8 + 14		17=16/7 x100%	
						K	Rp.	K	Rp.	K	Rp.	K	Rp.	K	Rp.	K	Rp.	K	Rp.	K	Rp.	K	Rp.		K	Rp.	K	Rp.
			Penyediaan Jasa Peralatan dan Perlengkapan Kantor	Jumlah Laporan Penyediaan Jasa Peralatan dan Perlengkapan Kantor yang Disediakan	Laporan	72	98.601.777		13.175.000	12	20.000.000	2,00	-		-	7.180.000		2,00	7.180.000	0,00	35,90	2,00	20.355.000	2,78	20,64			
			Penyediaan Jasa Pelayanan Umum Kantor	Jumlah Laporan Penyediaan Jasa Pelayanan Umum Kantor yang Disediakan	Laporan	82	1.167.156.886		313.200.000	12	98.600.000	14,00	23.800.000		27.200.000	47.600.000		14,00	98.600.000	0,00	100,00	14,00	411.800.000	17,07	35,28			
			Pemeliharaan Barang Milik Daerah Penunjang Urusan Pemerintahan Daerah	Persentase Terlaksananya Pemeliharaan Barang Milik Daerah	%	100	548.225.724	93	86.521.101	100	74.854.000	25,00	-	25,00	296.000	25,00	16.222.861	25,00	100,00	16.518.861	0,00	22,07	193,00	103.039.962	193,00	18,80		
			Penyediaan Jasa Pemeliharaan, Biaya Pemeliharaan dan Pajak Kendaraan Perorangan Dinas atau Kendaraan Dinas Jabatan dan dibayarkan Pajaknya	Jumlah Kendaraan Perorangan Dinas atau Kendaraan Dinas Jabatan yang Dipelihara dan dibayarkan Pajaknya		79	303.608.499		86.521.101	14	15.850.000	6,00	-		296.000		13.322.861		6,00	13.618.861	0,00	85,92	6,00	100.139.962	7,59	32,98		
			Pemeliharaan/Rehabilitasi Gedung Kantor dan Bangunan Lainnya	Jumlah Gedung Kantor dan Bangunan Lainnya yang Dipelihara/Direhabilitasi		6	133.658.211			1	48.024.000	0,00	-					0,00	-	0,00	0,00	0,00	-	0,00	0,00			
			Pemeliharaan/Rehabilitasi Sarana dan Prasarana Gedung Kantor atau Bangunan Lainnya yang Dipelihara/Direhabilitasi	Jumlah Sarana dan Prasarana Gedung Kantor atau Bangunan Lainnya yang Dipelihara/Direhabilitasi		16	110.959.014			15	10.980.000	3,00	-		2.900.000			3,00	2.900.000	0,00	26,41	3,00	2.900.000	18,75	2,61			
			PROGRAM PERENCANAAN, PENGENDALIAN DAN EVALUASI PEMBANGUNAN DAERAH	Indeks kualitas perencanaan	Indeks	100	4.745.510.736	96	678.560.539	100	743.983.100		45.919.500		96.153.740	259.890.008	90,00		90,00	401.963.248	0,00	54,03	186,00	1.080.523.787	186,00	22,77	BAPELITBANG DA	
			Penyusunan Perencanaan dan Pendanaan	Persentase penyusunan dokumen perencanaan daerah tepat waktu	%	100	3.752.867.321	96	515.965.975	100	633.302.350		35.909.500	100,00	72.828.700	235.277.508	100,00		200,00	344.015.708	0,00	54,32	296,00	859.981.683	296,00	22,92		
			Analisis Kondisi Daerah, Permasalahan, dan Isu Strategis Pembangunan Daerah	Jumlah Dokumen Rancangan Awal RPJMD/RKPD (Sesuai Kebutuhan Jika RPJMD Maka Rancangan Teknokratik)	Dokumen	132	57.447.931	44	115.251.740	0		0,00	-					0,00	-	0,00		44,00	115.251.740	33,33	200,62			
			Koordinasi Penelaahan Dokumen Perencanaan Pembangunan Daerah dengan Dokumen Kebijakan Lainnya	Jumlah Telaahan Dokumen Perencanaan Pembangunan Daerah Daerah	Dokumen	6	163.498.497	2	21.160.100	1	39.580.000	0,00	-	0,00	4.312.000	0,00	15.265.000	1,00	1,00	19.577.000	0,00	49,46	3,00	40.737.100	50,00	24,92		
			Pelaksanaan Konsultasi Publik	Jumlah Berita Acara Konsultasi Publik		9	197.203.555			1	34.000.000	1,00	7.700.000	0,00	10.365.000	0,00	965.000	0,00	1,00	19.030.000	0,00	55,97	1,00	19.030.000	11,11	9,65		
			Koordinasi Pelaksanaan Forum SKPD/Lintas SKPD Perangkat Daerah	Jumlah Berita Acara Forum Perangkat Daerah/Lintas Perangkat Daerah		6	256.258.823	2	19.187.630	1	27.735.000	1,00	-	0,00	8.640.000	0,00	9.196.500	0,00	1,00	17.836.500	0,00	64,31	3,00	37.024.130	50,00	14,45		
			Pelaksanaan Musrenbang Kabupaten/Kota	Jumlah Berita Acara Musrenbang Kabupaten		6	242.129.630	2	31.903.524	1	53.270.000	1,00	5.775.000	0,00	9.600.000	0,00	25.462.400	0,00	1,00	40.837.400	0,00	76,66	3,00	72.740.924	50,00	30,04		
			Penyipan Bahan Koordinasi Musrenbang Kecamatan	Jumlah Dokumen Perencanaan Pembangunan Daerah Kabupaten/Kota yang Ditetapkan (RPJPD/RPJM/RKPD)		6	68.335.574	0				0,00	-					0,00	-	0,00	#DIV/0!	0,00	-	0,00	0,00			
			Koordinasi Penyusunan dan Penetapan Dokumen Perencanaan Pembangunan Daerah Kabupaten/Kota	Jumlah Dokumen Perencanaan Pembangunan Daerah Kabupaten/Kota yang Ditetapkan (RPJPD/RPJM/RKPD)		18	2.767.993.311	3	328.462.981	3	478.717.350	0,00	22.434.500	1,00	39.911.700	1,00	184.388.608	0,00	2,00	246.734.808	0,00	51,54	5,00	575.197.789	27,78	20,78		
			Analisis Data dan Informasi Pemerintahan Daerah Bidang Perencanaan Pembangunan Daerah	Persentase ketersediaan database yang akurat, mutakhir, terpadu, dapat dipertanggung jawabkan serta mudah diakses dan dibagi pakailkan	%	96	558.492.008	93	90.807.364	85	60.690.000		10.010.000		16.510.540	7.385.000			0,00	33.905.540	0,00	55,87	93,00	124.712.904	96,88	22,33		
			Analisis Data dan Informasi Perencanaan Pembangunan Daerah	Jumlah Masukan Analisis Data untuk Penyusunan Kebijakan Perencanaan Pembangunan Daerah (Semua Perencanaan Pembangunan Daerah)		6	157.722.412	2	41.228.414	1	30.240.000	0,00	-	1,00	3.311.000	0,00	5.595.000	0,00	1,00	8.906.000	0,00	29,45	3,00	50.134.414	50,00	31,79		
			Pembinaan dan Pemanfaatan Data dan Informasi Perencanaan Pembangunan SKPD	Jumlah Orang yang Dibina dalam Pemanfaatan Data dan Informasi	Orang	264	243.047.184	88	49.578.950	44	30.450.000	0,00	10.010.000	44,00	13.199.540	1.790.000	0,00	44,00	24.999.540	0,00	82,10	132,00	74.578.490	50,00	30,68			

Rencana Kerja Pemerintah Daerah (RKPD) Kabupaten Padang Pariaman Tahun 2025

No.	Sasaran	Kode	Urusan/ Bidang Urusan Pemerintahan Daerah dan	Indikator Kinerja Program (Outcome) / Kegiatan (Output)	Satuan	Target RPJMD Kabupaten pada Tahun 2026 (Akhir Periode RPJMD)		Realisasi Capaian Kinerja RPJMD Kabupaten sampai		Target Kinerja dan Anggaran RKPD Kabupaten Tahun 2023		Realisasi Kinerja Pada Triwulan				Realisasi Capaian Kinerja dan Anggaran RKPD Kabupaten		Tingkat Capaian Kinerja dan Realisasi Anggaran		Realisasi Kinerja dan Anggaran RPJMD Kabupaten s/d Tahun		Tingkat Capaian Kinerja dan Realisasi Anggaran		Perangkat Daerah																																																																																																																																																																																																																																																																																																																																																																																																																																																																																																																																																																																																																																																																																																																																																																																																																																																																																																																																																																																																															
						K	Rp.	K	Rp.	K	Rp.	I		II		III		IV		15=14/9*100		16 = 8 + 14			17=16/7 x100%																																																																																																																																																																																																																																																																																																																																																																																																																																																																																																																																																																																																																																																																																																																																																																																																																																																																																																																																																																																																														
												K	Rp.	K	Rp.	K	Rp.	K	Rp.	K	Rp.	K	Rp.		K	Rp.	K	Rp.																																																																																																																																																																																																																																																																																																																																																																																																																																																																																																																																																																																																																																																																																																																																																																																																																																																																																																																																																																																																											
1	2	3	4	5	6	7	8	9	10	11	12	13	14	15	16	17	18	19	20	21	22	23	24	25	26	27	28	29	30	31	32	33	34	35	36	37	38	39	40	41	42	43	44	45	46	47	48	49	50	51	52	53	54	55	56	57	58	59	60	61	62	63	64	65	66	67	68	69	70	71	72	73	74	75	76	77	78	79	80	81	82	83	84	85	86	87	88	89	90	91	92	93	94	95	96	97	98	99	100	101	102	103	104	105	106	107	108	109	110	111	112	113	114	115	116	117	118	119	120	121	122	123	124	125	126	127	128	129	130	131	132	133	134	135	136	137	138	139	140	141	142	143	144	145	146	147	148	149	150	151	152	153	154	155	156	157	158	159	160	161	162	163	164	165	166	167	168	169	170	171	172	173	174	175	176	177	178	179	180	181	182	183	184	185	186	187	188	189	190	191	192	193	194	195	196	197	198	199	200	201	202	203	204	205	206	207	208	209	210	211	212	213	214	215	216	217	218	219	220	221	222	223	224	225	226	227	228	229	230	231	232	233	234	235	236	237	238	239	240	241	242	243	244	245	246	247	248	249	250	251	252	253	254	255	256	257	258	259	260	261	262	263	264	265	266	267	268	269	270	271	272	273	274	275	276	277	278	279	280	281	282	283	284	285	286	287	288	289	290	291	292	293	294	295	296	297	298	299	300	301	302	303	304	305	306	307	308	309	310	311	312	313	314	315	316	317	318	319	320	321	322	323	324	325	326	327	328	329	330	331	332	333	334	335	336	337	338	339	340	341	342	343	344	345	346	347	348	349	350	351	352	353	354	355	356	357	358	359	360	361	362	363	364	365	366	367	368	369	370	371	372	373	374	375	376	377	378	379	380	381	382	383	384	385	386	387	388	389	390	391	392	393	394	395	396	397	398	399	400	401	402	403	404	405	406	407	408	409	410	411	412	413	414	415	416	417	418	419	420	421	422	423	424	425	426	427	428	429	430	431	432	433	434	435	436	437	438	439	440	441	442	443	444	445	446	447	448	449	450	451	452	453	454	455	456	457	458	459	460	461	462	463	464	465	466	467	468	469	470	471	472	473	474	475	476	477	478	479	480	481	482	483	484	485	486	487	488	489	490	491	492	493	494	495	496	497	498	499	500	501	502	503	504	505	506	507	508	509	510	511	512	513	514	515	516	517	518	519	520	521	522	523	524	525	526	527	528	529	530	531	532	533	534	535	536	537	538	539	540	541	542	543	544	545	546	547	548	549	550	551	552	553	554	555	556	557	558	559	560	561	562	563	564	565	566	567	568	569	570	571	572	573	574	575	576	577	578	579	580	581	582	583	584	585	586	587	588	589	590	591	592	593	594	595	596	597	598	599	600	601	602	603	604	605	606	607	608	609	610	611	612	613	614	615	616	617	618	619	620	621	622	623	624	625	626	627	628	629	630	631	632	633	634	635	636	637	638	639	640	641	642	643	644	645	646	647	648	649	650	651	652	653	654	655	656	657	658	659	660	661	662	663	664	665	666	667	668	669	670	671	672	673	674	675	676	677	678	679	680	681	682	683	684	685	686	687	688	689	690	691	692	693	694	695	696	697	698	699	700	701	702	703	704	705	706	707	708	709	710	711	712	713	714	715	716	717	718	719	720	721	722	723	724	725	726	727	728	729	730	731	732	733	734	735	736	737	738	739	740	741	742	743	744	745	746	747	748	749	750	751	752	753	754	755	756	757	758	759	760	761	762	763	764	765	766	767	768	769	770	771	772	773	774	775	776	777	778	779	780	781	782	783	784	785	786	787	788	789	790	791	792	793	794	795	796	797	798	799	800	801	802	803	804	805	806	807	808	809	810	811	812	813	814	815	816	817	818	819	820	821	822	823	824	825	826	827	828	829	830	831	832	833	834	835	836	837	838	839	840	841	842	843	844	845	846	847	848	849	850	851	852	853	854	855	856	857	858	859	860	861	862	863	864	865	866	867	868	869	870	871	872	873	874	875	876	877	878	879	880	881	882	883	884	885	886	887	888	889	890	891	892	893	894	895	896	897	898	899	900	901	902	903	904	905	906	907	908	909	910	911	912	913	914	915	916	917	918	919	920	921	922	923	924	925	926	927	928	929	930	931	932	933	934	935	936	937	938	939	940	941	942	943	944	945	946	947	948	949	950	951	952	953	954	955	956	957	958	959	960	961	962	963	964	965	966	967	968	969	970	971	972	973	974	975	976	977	978	979	980	981	982	983	984	985	986	987	988	989	990	991	992	993	994	995	996	997	998	999	1000

Rencana Kerja Pemerintah Daerah (RKPD) Kabupaten Padang Pariaman Tahun 2025

No.	Sasaran	Kode	Urusan/ Bidang Urusan Pemerintahan Daerah dan	Indikator Kinerja Program (Outcome) / Kegiatan (Output)	Satuan	Target RPJMD Kabupaten pada Tahun 2026 (Akhir Periode RPJMD)		Realisasi Capaian Kinerja RPJMD Kabupaten sampai		Target Kinerja dan Anggaran RKPD Kabupaten Tahun 2023		Realisasi Kinerja Pada Triwulan				Realisasi Capaian Kinerja dan Anggaran RKPD Kabupaten		Tingkat Capaian Kinerja dan Realisasi Anggaran		Realisasi Kinerja dan Anggaran RPJMD Kabupaten s/d Tahun		Tingkat Capaian Kinerja dan Realisasi Anggaran		Perangkat Daerah				
						K	Rp.	K	Rp.	K	Rp.	I		II		III		IV		K	Rp.	15=14/9*100			16 = 8 + 14		17=16/7 x100%	
												K	Rp.	K	Rp.	K	Rp.	K	Rp.			K	Rp.		K	Rp.	K	Rp.
			Koordinasi Penyusunan Dokumen Perencanaan Pembangunan Daerah Bidang Perekonomian (RPJPD, RPJMD dan RKPD)	Jumlah Dokumen Perencanaan Pembangunan Daerah Bidang Perekonomian yang Dikoordinir Penyusunannya (RPJPD, RPJMD dan RKPD)	Dokumen	38	413.813.948	12	405.238.350	6	58.000.000	0,00	-	6,00	6.340.000	0,00	31.452.850	0,00	6,00	37.792.850	0,00	65,16	18,00	443.031.200	47,37	107,06		
			Asistensi Penyusunan Dokumen Perencanaan Pembangunan Perangkat Daerah Bidang Perekonomian	Jumlah Perangkat Daerah yang Mendapatkan Asistensi dalam Penyusunan Renstra/Renja Bidang Perekonomian		38	124.144.183	12	9.087.600	6	20.000.000	0,00	-	6,00	0,00	10.434.500	0,00	10.434.500	0,00	52,17	18,00	19.522.100	47,37	15,73				
			Pelaksanaan Monitoring dan Evaluasi Penyusunan Dokumen Perencanaan Pembangunan Perangkat Daerah Bidang Perekonomian	Jumlah Perangkat Daerah yang Mendapatkan Monitoring dan Evaluasi dalam Penyusunan Renstra/Renja Bidang Perekonomian		38	124.144.183	12	22.581.000	6	22.581.000	0,00	-	6,00	180.000	0,00	4.985.000	0,00	5.165.000	0,00	22,87	18,00	5.165.000	47,37	4,16			
			Koordinasi Pelaksanaan Sinergitas dan Harmonisasi Perencanaan Pembangunan Daerah Bidang Perekonomian	Jumlah Laporan Hasil Sinkronisasi Renstra/Renja dengan RKPD/RPMD pada Bidang Perekonomian		38	124.144.183	12	22.500.000	6	22.500.000	0,00	-	6,00	1.620.000	0,00	10.690.500	0,00	12.310.500	0,00	54,71	18,00	12.310.500	47,37	9,92			
			Koordinasi Penyusunan Dokumen Perencanaan Pembangunan Daerah Bidang SDA (RPJPD, RPJMD dan RKPD)	Jumlah Dokumen Perencanaan Pembangunan Daerah Bidang SDA yang Dikoordinir Penyusunannya (RPJPD, RPJMD dan RKPD)		39	248.288.369	0	-	-	-	-	-	-	-	-	-	-	0,00	-	0,00	0,00	-	0,00	0,00			
			Asistensi Penyusunan Dokumen Perencanaan Pembangunan Perangkat Daerah Bidang SDA	Jumlah Perangkat Daerah yang Mendapatkan Asistensi dalam Penyusunan Renstra/Renja Bidang SDA		39	124.144.183	-	-	-	-	-	-	-	-	-	-	-	0,00	-	0,00	0,00	-	0,00	0,00			
			Pelaksanaan Monitoring dan Evaluasi Penyusunan Dokumen Perencanaan Pembangunan Perangkat Daerah Bidang SDA	Jumlah Perangkat Daerah yang Mendapatkan Monitoring dan Evaluasi dalam Penyusunan Renstra/Renja Bidang SDA		39	206.906.973	0	-	-	-	-	-	-	-	-	-	-	0,00	-	0,00	0,00	-	0,00	0,00			
			Koordinasi Pelaksanaan Sinergitas dan Harmonisasi Perencanaan Pembangunan Daerah Bidang SDA	Jumlah Laporan Hasil Sinkronisasi Renstra/Renja dengan RKPD/RPMD pada Bidang SDA		39	206.906.973	0	-	-	-	-	-	-	-	-	-	-	0,00	-	0,00	0,00	-	0,00	0,00			
			Koordinasi Perencanaan Bidang Infrastruktur dan Kewilayahan	Jumlah Dokumen Perencanaan Bidang Infrastruktur dan Kewilayahan	%	100	1.489.730.207	99	117.924.549	100	200.939.625	-	-	8.407.500	66.110.410	0,82	0,82	74.517.910	0,00	37,08	99,82	192.442.459	99,82	12,92				
			Koordinasi Penyusunan Dokumen Perencanaan Pembangunan Daerah Bidang Infrastruktur (RPJPD, RPJMD dan RKPD)	Jumlah Dokumen Perencanaan Pembangunan Daerah Bidang Infrastruktur yang Dikoordinir Penyusunannya (RPJPD, RPJMD dan RKPD)		30	413.813.948	8	117.924.549	5	50.819.625	0,00	-	4,00	8.407.500	0,00	25.772.300	0,00	4,00	34.179.800	0,00	67,26	12,00	152.104.349	40,00	36,76		
			Asistensi Penyusunan Dokumen Perencanaan Pembangunan Daerah Bidang Infrastruktur	Jumlah Perangkat Daerah yang Mendapatkan Asistensi dalam Penyusunan Renstra/Renja Bidang Infrastruktur		60	124.144.183	8	49.640.000	5	49.640.000	0,00	-	4,00	0,00	21.248.110	0,00	21.248.110	0,00	42,80	12,00	21.248.110	20,00	17,12				
			Pelaksanaan Monitoring dan Evaluasi Penyusunan Dokumen Perencanaan Pembangunan Perangkat Daerah Bidang Infrastruktur	Jumlah Perangkat Daerah yang Mendapatkan Monitoring dan Evaluasi dalam Penyusunan Renstra/Renja Bidang Infrastruktur		30	206.906.973	8	50.260.000	5	50.260.000	0,00	-	4,00	0,00	3.010.000	0,00	3.010.000	0,00	5,99	12,00	3.010.000	40,00	1,45				
			Koordinasi Pelaksanaan Sinergitas dan Harmonisasi Perencanaan Pembangunan Daerah Bidang Infrastruktur	Jumlah Laporan Hasil Sinkronisasi Renstra/Renja dengan RKPD/RPMD pada Bidang Infrastruktur		30	124.144.183	8	50.220.000	5	50.220.000	0,00	-	4,00	0,00	16.080.000	0,00	16.080.000	0,00	32,02	12,00	16.080.000	40,00	12,95				
UNSUR KEUANGAN																												
			PROGRAM PENUNJANG URUSAN PEMERINTAH DAERAH KABUPATEN/ KOTA	Persentase Terpenuhinya Pelayanan Pemerintahan Daerah	%	100	71.544.601.741	1	18.678.041.075	1	11.150.156.493	0,25	1.081.421.490	0,25	2.479.993.291	0,25	1.677.426.087	5.245.099.538	0,75	10.483.940.406	0,00	94,03	1,75	29.161.981.481	1,75	40,76	BPKD	
				Nilai SAKIP Perangkat Daerah Hasil Evaluasi Inspektorat	Nilai	A	A	A	A	A	-	-	A	-	-	-	-	-	0,00	-	-	-	-	-				
				Persentase Temuan BPK yang Ditindaklanjuti	%	100	1	1	1	1	1,00	0,25	0,25	0,25	0,25	0,25	0,25	1,50	-	0,00	2,50	-	2,50	-				

Rencana Kerja Pemerintah Daerah (RKPD) Kabupaten Padang Pariaman Tahun 2025

No.	Sasaran	Kode	Urusan/ Bidang Urusan Pemerintahan Daerah dan	Indikator Kinerja Program (Outcome) / Kegiatan (Output)	Satuan	Target RPJMD Kabupaten pada Tahun 2026 (Akhir Periode RPJMD)		Realisasi Capaian Kinerja RPJMD Kabupaten sampai		Target Kinerja dan Anggaran RKPD Kabupaten Tahun 2023		Realisasi Kinerja Pada Triwulan				Realisasi Capaian Kinerja dan Anggaran RKPD Kabupaten		Tingkat Capaian Kinerja dan Realisasi Anggaran		Realisasi Kinerja dan Anggaran RPJMD Kabupaten s/d Tahun		Tingkat Capaian Kinerja dan Realisasi Anggaran		Perangkat Daerah				
						K	Rp.	K	Rp.	K	Rp.	I		II		III		IV		K	Rp.	K	Rp.		K	Rp.	K	Rp.
												K	Rp.	K	Rp.	K	Rp.	K	Rp.									
1	2	3	4	5	6	7	8	9	10	11	12	13	14	15=14/9*100	16 = 8 + 14	17=16/7 x100%	18											
			Perencanaan, Penganggaran, dan Evaluasi Kinerja Perangkat Daerah	Persentase Keselarasan Dokumen Perencanaan dan Penganggaran Perangkat Daerah	%	100	1.341.335.346	1	412.935.618	1	101.512.250	0,25	-	0,25	7.845.500	0,25	29.280.105	33.477.500	0,75	70.603.105	0,00	69,55	1,75	483.538.723	1,75	36,05		
			Penyusunan Dokumen Perencanaan Perangkat Daerah	Jumlah Dokumen Perencanaan Perangkat Daerah	Dokumen	2	252.860.054	2	100.813.405	2	24.485.640	2,00	-	-	4.097.500	-	16.637.105	2.652.500	2,00	23.387.105	0,00	95,51	4,00	124.200.510	200,00	49,12		
			Koordinasi dan Penyusunan Dokumen RKA-SKPD	Jumlah Dokumen RKA-SKPD dan Laporan Hasil Koordinasi Penyusunan Dokumen RKA-SKPD	Dokumen	1	195.768.938	1	29.180.850	-	-	-	-	-	-	-	-	-	0,00	-	0,00	1,00	29.180.850	100,00	14,91			
			Koordinasi dan Penyusunan Dokumen Perubahan RKA-SKPD	Jumlah Dokumen Perubahan RKA-SKPD dan Laporan Hasil Koordinasi Penyusunan Dokumen Perubahan RKA-SKPD	Dokumen	1	195.768.938	1	26.610.200	-	-	-	-	-	-	-	-	-	0,00	-	0,00	1,00	26.610.200	100,00	13,59			
			Koordinasi dan Penyusunan DPA-SKPD	Jumlah Dokumen DPA-SKPD dan Laporan Hasil Koordinasi Penyusunan Dokumen DPA-SKPD	Dokumen	1	195.768.938	1	83.197.153	1	15.220.000	1,00	-	-	1.738.000	-	5.164.900	1,00	5.240.400	2,00	12.143.300	0,00	79,79	3,00	95.340.453	300,00	48,70	
			Koordinasi dan Penyusunan Perubahan DPA-SKPD	Jumlah Dokumen Perubahan DPA-SKPD dan Laporan Hasil Koordinasi Penyusunan Dokumen Perubahan DPA-SKPD	Dokumen	1	195.768.938	1	24.089.200	-	-	-	-	-	-	-	-	-	0,00	#DIV/0!	0,00	1,00	24.089.200	100,00	12,30			
			Koordinasi dan Penyusunan Laporan Capaian Kinerja dan Ikhtisar Realisasi Kinerja SKPD	Jumlah Laporan Capaian Kinerja dan Ikhtisar Realisasi Kinerja SKPD dan Laporan Hasil Koordinasi Penyusunan Laporan Capaian Kinerja dan Ikhtisar Realisasi Kinerja SKPD	Dokumen	30	305.399.543	30	149.044.810	30	61.806.610	12,00	-	5,00	2.010.000	3,00	7.478.100	0,10	25.584.600	20,10	35.072.700	0,00	56,75	50,10	184.117.510	167,00	60,29	
			Administrasi Keuangan Perangkat Daerah	Persentase Terpenuhinya Administrasi Keuangan Perangkat Daerah	%	100	56.166.921.047	100	13.468.704.066	100	7.899.563.813	25,00	731.351.541	25,00	1.609.548.702	25,00	1.114.116.374	3.974.324.471	75,00	7.429.341.088	0,00	94,05	175,00	20.898.045.154	175,00	37,21		
			Penyediaan Gaji dan Tunjangan ASN	Jumlah Orang yang Menerima Gaji dan Tunjangan ASN	Perangkat Daerah	1	53.875.380.377	1	13.071.843.856	1	7.705.283.813	1,00	682.871.541	1,00	1.561.068.702	1,00	1.065.636.374	1,00	3.925.844.471	4,00	7.235.421.088	0,00	93,90	5,00	20.307.264.944	500,00	37,69	
			Penyediaan Administrasi Pelaksanaan Tugas ASN	Jumlah Dokumen Hasil Penyediaan Administrasi Pelaksanaan Tugas ASN	Bulan	12	2.291.540.670	12	396.860.210	12	194.280.000	3,00	48.480.000	3,00	48.480.000	3,00	48.480.000	3,00	48.480.000	12,00	193.920.000	0,00	99,81	24,00	590.780.210	200,00	25,78	
			Administrasi Kepegawaian Perangkat Daerah	Persentase Terpenuhinya Peningkatan Kapasitas Pegawai Perangkat Daerah	%	100	272.463.008	100	71.173.740	100	5.650.000	-	-	-	-	-	-	4.570.805	4.570.805	0,00	80,90	100,00	75.744.545	100,00	27,80			
			Pengadaan Pakaian Dinas Beserta Atribut Kelengkapannya	Jumlah Paket Pakaian Dinas beserta Atribut Kelengkapannya	Paket	80	165.768.938	-	32.412.000	-	-	-	-	-	-	-	-	-	0,00	-	0,00	-	32.412.000	0,00	19,55			
			Bimbingan Teknis Implementasi Peraturan Perundang-Undangan	Jumlah Orang yang Mengikuti Bimbingan Teknis Implementasi Peraturan Perundang-Undangan	Orang	70	106.694.071	70	38.761.740	70	5.650.000	-	-	-	-	-	70,00	4.570.805	4.570.805	0,00	80,90	70,00	43.332.545	100,00	40,61			
			Administrasi Umum Perangkat Daerah	Persentase Terselenggaranya Pengadministrasian Umum Perangkat Daerah	%	100	1.678.073.907	100	832.840.105	100	618.542.000	25,00	72.903.200	25,00	124.072.810	25,00	177.039.266	218.956.222	75,00	592.971.498	0,00	95,87	175,00	1.425.811.603	175,00	84,97		
			Penyediaan Komponen Instalasi Listrik/Penerangan Bangunan Kantor	Jumlah Paket Komponen Instalasi Listrik/Penerangan Bangunan Kantor yang Disediakan	Tahun	1	59.265.783	1	18.145.390	1	9.082.000	3,00	-	3,00	-	3,00	-	9.072.030	12,00	9.072.030	0,00	99,89	13,00	27.217.420	1300,00	45,92		
			Penyediaan Peralatan Rumah Tangga	Jumlah Paket Peralatan Rumah Tangga yang Disediakan	Tahun	1	96.534.968	1	51.229.353	1	32.331.400	3,00	-	3,00	11.551.770	3,00	8.632.180	3,00	12.141.000	12,00	32.324.950	0,00	99,98	13,00	83.554.303	1300,00	86,55	
			Penyediaan Bahan Bacaan dan Peraturan Perundang-undangan	Jumlah Dokumen Bahan Bacaan dan Peraturan Perundang-Undangan yang Disediakan	Eksemplar	10	91.358.838	10	15.210.000	-	-	-	-	-	-	-	-	-	0,00	-	0,00	10,00	15.210.000	100,00	16,65			
			Fasilitas Kunjungan Tamu	Jumlah Laporan Fasilitas Kunjungan Tamu	Tahun	1	96.318.317	1	16.099.925	1	14.760.000	3,00	-	3,00	946.000	3,00	6.781.000	3,00	6.975.000	12,00	14.702.000	0,00	99,61	13,00	30.801.925	1300,00	31,98	
			Penyelenggaraan Rapat Koordinasi dan Konsultasi SKPD	Jumlah Laporan Penyelenggaraan Rapat Koordinasi dan Konsultasi SKPD	Tahun	1	1.334.596.001	1	732.155.437	1	562.368.600	3,00	72.903.200	3,00	111.575.040	3,00	161.626.086	3,00	190.768.192	12,00	536.872.518	0,00	95,47	13,00	1.269.027.955	1300,00	95,09	

Rencana Kerja Pemerintah Daerah (RKPD) Kabupaten Padang Pariaman Tahun 2025

No.	Sasara	Kode	Urusan/ Bidang Urusan Pemerintahan Daerah dan	Indikator Kinerja Program (Outcome) / Kegiatan (Output)	Satuan	Target RPJMD Kabupaten pada Tahun 2026 (Akhir Periode RPJMD)		Realisasi Capaian Kinerja RPJMD Kabupaten sampai		Target Kinerja dan Anggaran RKPD Kabupaten Tahun 2023		Realisasi Kinerja Pada Triwulan				Realisasi Capaian Kinerja dan Anggaran RKPD Kabupaten		Tingkat Capaian Kinerja dan Realisasi Anggaran		Realisasi Kinerja dan Anggaran RPJMD Kabupaten s/d Tahun		Tingkat Capaian Kinerja dan Realisasi Anggaran		Perangkat Daerah				
						7		8		9		10		11		12		13		14		15=14/9*100			16 = 8 + 14		17=16/7 x100%	
						K	Rp.	K	Rp.	K	Rp.	K	Rp.	K	Rp.	K	Rp.	K	Rp.	K	Rp.	K	Rp.		K	Rp.	K	Rp.
			Pengadaan Barang Milik Daerah Penunjang Urusan Pemerintahan Daerah	Persentase Tersedianya Sarana Prasarana Penunjang Kinerja Aparatur Perangkat Daerah	%	1	128.913.845	100	625.112.799	100	5.500.000	-	-	-	-	5.494.500	5.494.500	0,00	99,90	100,00	630.607.299	10000,00	489,17					
			Pengadaan Sarana dan Prasarana Pendukung Gedung Kantor atau Bangunan Lainnya	Jumlah Unit Sarana dan Prasarana Pendukung Gedung Kantor atau Bangunan Lainnya yang Disediakan	Unit	20	128.913.845	20	625.112.799	20	5.500.000	-	-	-	-	3,00	5.494.500	5.494.500	0,00	99,90	20,00	630.607.299	100,00	489,17				
			Penyediaan Jasa Penunjang Urusan Pemerintahan Daerah	Persentase Tersedianya Jasa Penunjang Urusan Pemerintahan Daerah	%	100	10.499.383.624	100	2.858.657.121	100	2.389.818.430	25,00	265.123.249	25,00	714.430.287	25,00	355.591.342	935.534.463	75,00	2.270.679.341	0,00	95,01	175,00	5.129.336.462	175,00	48,85		
			Penyediaan Jasa Surat Menyurat	Jumlah Laporan Penyediaan Jasa Surat Menyurat	Tahun	1	1.232.336.749	1	396.267.800	1	936.523.310	3,00	86.846.250	3,00	240.685.220	3,00	137.716.093	3,00	435.502.571	12,00	900.750.134	0,00	96,18	13,00	1.297.017.934	1300,00	105,25	
			Penyediaan Jasa Komunikasi, Sumber Daya Air dan Listrik	Jumlah Laporan Penyediaan Jasa Komunikasi, Sumber Daya Air dan Listrik yang Disediakan	Tahun	1	1.147.205.974	1	266.957.021	1	180.960.000	3,00	39.276.999	3,00	39.392.567	3,00	12.674.249	3,00	70.067.832	12,00	161.411.647	0,00	89,20	13,00	428.368.668	1300,00	37,34	
			Penyediaan Jasa Pelayanan Umum Kantor	Jumlah pembayaran tenaga Swakeelola, Tenaga IT, Sopir, dan Kebersihan perkantoran	Tahun	1	8.119.840.901	1	2.195.432.300	1	1.272.335.120	3,00	139.000.000	3,00	434.352.500	3,00	205.201.000	3,00	429.964.060	12,00	1.208.517.560	0,00	94,98	13,00	3.403.949.860	1300,00	41,92	
			Pemeliharaan Barang Milik Daerah Penunjang Urusan Pemerintahan Daerah	Persentase Terlaksananya Pemeliharaan Barang Milik Daerah	%	100	1.457.510.964	100	408.617.626	100	129.570.000	25,00	12.043.500	25,00	24.095.992	25,00	1.399.000	72.741.577	75,00	110.280.069	0,00	85,11	175,00	518.897.695	175,00	35,60		
			Penyediaan Jasa Pemeliharaan Biaya Pemeliharaan dan Pajak Kendaraan Perorangan Dinas atau Kendaraan Dinas Jabatan	Jumlah Kendaraan Perorangan Dinas atau Kendaraan Dinas Jabatan yang Dipelihara dan dibayarkan pajaknya	Kendaraan	16	831.776.536	16	240.488.574	16	46.890.000	-	-	2,00	9.652.967	474.000	0,08	31.941.537	42.068.504	0,00	89,72	16,00	282.557.078	100,00	33,97			
			Pemeliharaan/Rehabilitasi Gedung Kantor dan Bangunan Lainnya	Jumlah Gedung Kantor dan Bangunan Lainnya yang Dipelihara/Direhabilitasi	Tahun	1	365.426.997	1	95.931.052	1	39.570.000	3,00	-	3,00	4.833.025	3,00	-	3,00	21.246.490	12,00	26.079.515	0,00	65,91	13,00	122.010.567	1300,00	33,39	
			Pemeliharaan/Rehabilitasi Sarana dan Prasarana Gedung Kantor atau Bangunan Lainnya	Jumlah Sarana dan Prasarana Gedung Kantor atau Bangunan Lainnya yang Dipelihara/Direhabilitasi	Tahun	1	260.307.431	1	72.198.000	1	43.110.000	3,00	12.043.500	3,00	9.610.000	3,00	925.000	3,00	19.553.550	12,00	42.132.050	0,00	97,73	13,00	114.330.050	1300,00	43,92	
			PROGRAM PENGELOLAAN KEUANGAN DAERAH	Perencanaan Anggaran Tepat Waktu		30-11-2021-2026	1.297.935.156.188	44895	347.366.416.933	45260	181.845.038.666	12.852.445.430	16.841.912.290	71.487.219.378	78.164.410.761	0,00	179.345.987.859	0,00	98,63	44895,00	526.712.404.792	40,58	BPKD					
				Persentase Pengelolaan Kas Daerah yang Akurat	%	100		100		100	25,00		25,00		25,00		75,00		0,00	175,00		-	175,00					
				Persentase kualitas laporan keuangan daerah	%	100		100		100	-		50,00		75,00		-		0,00	100,00		-	100,00					
			Koordinasi dan Penyusunan Rencana Anggaran Daerah	Persentase pelaksanaan perencanaan anggaran daerah	%	100	8.408.876.616	100	2.372.989.108	1	1.495.109.500	25,00	176.378.100	25,00	381.558.730	25,00	228.242.710	405.624.572	75,00	1.191.804.112	0,00	79,71	175,00	3.564.793.220	175,00	42,39		
			Koordinasi dan Penyusunan KUA dan PPAS	Jumlah Dokumen KUA dan PPAS yang Disusun	Dokumen	2	326.281.563	2	99.006.625	2	26.570.000	1,00	-	-	-	26.282.510	1 Dokumen	-	26.282.510	0,00	98,92	2,00	125.289.135	100,00	38,40			
			Koordinasi dan Penyusunan Perubahan KUA dan Perubahan PPAS	Jumlah Dokumen Perubahan KUA dan Perubahan PPAS yang Disusun	Dokumen	2	326.281.563		99.275.530	2	7.340.000	1,00	-	-	-	7.241.200	1 Dokumen	-	7.241.200	0,00	98,65	0,00	106.516.730	0,00	32,65			
			Koordinasi, Penyusunan dan Verifikasi RKA-SKPD	Jumlah RKA-SKPD yang Diverifikasi	OPD	44	326.281.563	44	60.529.300	44	56.710.000	44,00	-	-	8.774.900	14.368.000	7.030.700		30.173.600	0,00	53,21	44,00	90.702.900	100,00	27,80			
			Koordinasi, Penyusunan dan Verifikasi Perubahan RKA-SKPD	Jumlah Perubahan RKA-SKPD yang Diverifikasi	OPD	44	326.281.563	44	49.475.894	44	33.090.000	44,00	-	-	-	6.332.000	19.933.500		26.265.500	0,00	79,38	44,00	75.741.394	100,00	23,21			
			Koordinasi, Penyusunan dan Verifikasi DPA-SKPD	Jumlah DPA-SKPD yang Diverifikasi	OPD	44	214.751.999	44	47.361.500	44	2.420.000	44,00	-	-	2.320.000	-	-	44,00	2.320.000	0,00	95,87	88,00	49.681.500	200,00	23,13			
			Koordinasi, Penyusunan dan Verifikasi Perubahan DPA-SKPD	Jumlah Perubahan DPA-SKPD yang Diverifikasi	OPD	44	161.561.578	44	36.546.700	44	21.807.500	44,00	-	-	2.850.000	-	-	44,00	2.850.000	0,00	13,07	88,00	39.396.700	200,00	24,38			
			Koordinasi dan Penyusunan Peraturan Daerah tentang APBD dan Peraturan Kepala Daerah tentang Penjabaran APBD	Jumlah Peraturan Daerah tentang APBD dan Peraturan Kepala Daerah tentang Penjabaran APBD	Dokumen	2	5.717.562.724	2	1.747.824.374	2	1.251.547.000	2,00	176.378.100		366.408.830	169.829.800	345.989.032	2,00	1.058.605.762	0,00	84,58	4,00	2.806.430.136	200,00	49,08			
			Koordinasi dan Penyusunan Peraturan Daerah tentang Perubahan APBD dan Peraturan Kepala Daerah tentang Penjabaran Perubahan APBD	Jumlah Peraturan Daerah tentang Perubahan APBD dan Peraturan Kepala Daerah tentang Penjabaran Perubahan APBD	Dokumen	2	652.563.125	2	117.852.035	2	10.915.000	2,00	-	-	-	-	10.307.500		10.307.500	0,00	94,43	2,00	128.159.535	100,00	19,64			
			Koordinasi dan Penyusunan Regulasi serta Kebijakan Bidang Anggaran	Jumlah Dokumen Regulasi serta Kebijakan Bidang Anggaran	Dokumen	2	357.310.939	2	115.117.150	2	84.710.000	1,00			1.205.000	4.189.200	1,00	22.363.840	2,00	27.758.040	0,00	32,77	4,00	142.875.190	200,00	39,99		

Rencana Kerja Pemerintah Daerah (RKPD) Kabupaten Padang Pariaman Tahun 2025

No.	Sasaran	Kode	Urusan/ Bidang Urusan Pemerintahan Daerah dan	Indikator Kinerja Program (Outcome) / Kegiatan (Output)	Satuan	Target RPJMD Kabupaten pada Tahun 2026 (Akhir Periode RPJMD)		Realisasi Capaian Kinerja RPJMD Kabupaten sampai		Target Kinerja dan Anggaran RKPD Kabupaten Tahun 2023		Realisasi Kinerja Pada Triwulan				Realisasi Capaian Kinerja dan Anggaran RKPD Kabupaten		Tingkat Capaian Kinerja dan Realisasi Anggaran		Realisasi Kinerja dan Anggaran RPJMD Kabupaten s/d Tahun		Tingkat Capaian Kinerja dan Realisasi Anggaran		Perangkat Daerah					
						K	Rp.	K	Rp.	K	Rp.	I		II		III		IV		K	Rp.	15=14/9*100			16 = 8 + 14		17=16/7 x100%		
												K	Rp.	K	Rp.	K	Rp.	K	Rp.			K	Rp.		K	Rp.	K	Rp.	K
1	2	3	4	5	6	7	8	9	10	11	12	13	14	15	16	17	18	19	20	21	22	23	24	25	26	27	28	29	30
			Koordinasi dan Pengelolaan Perbendaharaan Daerah	Persentase pengelolaan perbendaharaan daerah	%	100	4.061.147.688	100	762.943.282	100	312.430.000	25,00	20.080.000	25,00	20.842.750		50.518.568		74.162.248	50,00	165.603.566	0,00	53,01	150,00	928.546.848	150,00	22,86		
			Koordinasi dan Pengelolaan Kas Daerah	Jumlah Dokumen Hasil Koordinasi dan Pengelolaan Kas Daerah	Kali	48	717.819.438	48	166.753.861	48	115.430.000	12,00	4.510.000	24,00	4.893.550	2,00	34.713.168	10,00	34.674.000	48,00	78.790.718	0,00	68,26	96,00	245.544.579	200,00	34,21		
			Penyiapan, Pelaksanaan Pengendalian dan Penerbitan Anggaran Kas dan SPD	Jumlah Dokumen Hasil Pengendalian dan Penerbitan Anggaran Kas dan SPD	Dokumen	800	358.909.719	800	82.643.000	800	14.560.000		-	400,00	770.000		450.400		8.325.893	400,00	9.546.293	0,00	65,57	1200,00	92.189.293	150,00	25,69		
			Penatausahaan Pembiayaan Daerah	Jumlah Dokumen Hasil Penatausahaan Pembiayaan Daerah	Dokumen					1							1,00		1,00	-	0,00		1,00	-					
			Koordinasi, Fasilitasi, Asistensi, Sinkronisasi, Supervisi, Monitoring dan Evaluasi Pengelolaan Dana Perimbangan dan Dana Transfer Lainnya	Jumlah Dokumen Hasil Koordinasi, Fasilitasi, Asistensi, Sinkronisasi, Supervisi, Monitoring, dan Evaluasi Pengelolaan Dana Perimbangan dan Dana Transfer Lainnya	Dokumen	183	522.050.500	183	141.514.128	183	60.090.000	49,00	5.495.000	45,00	9.949.200	40,00	10.995.000	43,00		177,00	26.439.200	0,00	44,00	360,00	167.953.328	196,72	32,17		
			Koordinasi, Pelaksanaan Kerjasama dan Pemantauan Transaksi Non Tunai dengan Lembaga Keuangan Bank dan Lembaga Keuangan Bukan Bank	Persentase bendahara penerimaan dan bendahara pengeluaran yang melakukan transaksi non tunai	%	100	358.909.719	100	86.821.960	100	30.000.000	25,00	-	25,00	1.790.000	25,00	-	25,00	13.237.355	100,00	15.027.355	0,00	50,09	200,00	101.849.315	200,00	28,38		
				Jumlah Dokumen Hasil Koordinasi, Pelaksanaan Kerja Sama dan Pemantauan Transaksi Non Tunai dengan Lembaga Keuangan Bank dan Lembaga Keuangan Bukan Bank	Dokumen				1		1,00								1,00	-	0,00		1,00	-	#DIV/0!	#DIV/0!			
			Koordinasi dan Penyusunan Laporan Realisasi Penerimaan dan Pengeluaran Kas Daerah, Laporan Aliran Kas, dan Pelaksanaan Pemungutan/Pemotongan dan Penyetoran Perhitungan Fihak Ketiga (PFK)	Jumlah Laporan Realisasi Penerimaan dan Pengeluaran Kas Daerah, Laporan Aliran Kas, dan Pelaksanaan Pemungutan/Pemotongan dan Penyetoran Perhitungan Fihak Ketiga (PFK)	Laporan	492	261.025.250	492	93.215.907	492	28.520.000	123,00	8.600.000	123,00	1.440.000	123,00	3.250.000	123,00		492,00	25.595.000	0,00	89,74	984,00	118.810.907	200,00	45,52		
			Koordinasi pelaksanaan piutang dan utang daerah yang timbul akibat pengelolaan kas, pelaksanaan analisis pembiayaan dan penempatan uang daerah sebagai optimalisasi kas	Jumlah Dokumen Hasil Koordinasi Pelaksanaan Piutang dan Utang Daerah yang Timbul Akibat Pengelolaan Kas, Pelaksanaan Analisis Pembiayaan dan Penempatan Uang Daerah sebagai Optimalisasi Kas	Dokumen	25	276.281.563	-	21.682.900	25	-	5,00	-	5,00	-	10,00	-	5,00	-	25,00	-	0,00		21.682.900	0,00	7,85			
			Rekonsiliasi Data Penerimaan dan Pengeluaran Kas serta Pemungutan dan Pemotongan Atas SP2D dengan Instansi Terkait	Jumlah Dokumen Hasil Rekonsiliasi Data Penerimaan dan Pengeluaran Kas serta Pemungutan dan Pemotongan atas SP2D dengan Instansi Terkait	Dokumen	12	326.281.563	12	96.197.300	12	52.520.000	3,00	1.475.000	3,00	2.000.000	3,00	1.110.000	3,00		12,00	8.865.000	0,00	16,88	24,00	105.062.300	200,00	32,20		

Rencana Kerja Pemerintah Daerah (RKPD) Kabupaten Padang Pariaman Tahun 2025

No.	Sasaran	Kode	Urusan/ Bidang Urusan Pemerintahan Daerah dan	Indikator Kinerja Program (Outcome) / Kegiatan (Output)	Satuan	Target RPJMD Kabupaten pada Tahun 2026 (Akhir Periode RPJMD)		Realisasi Capaian Kinerja RPJMD Kabupaten sampai		Target Kinerja dan Anggaran RKPD Kabupaten Tahun 2023		Realisasi Kinerja Pada Triwulan				Realisasi Capaian Kinerja dan Anggaran RKPD Kabupaten		Tingkat Capaian Kinerja dan Realisasi Anggaran		Realisasi Kinerja dan Anggaran RPJMD Kabupaten s/d Tahun		Tingkat Capaian Kinerja dan Realisasi Anggaran		Perangkat Daerah				
						K	Rp.	K	Rp.	K	Rp.	I		II		III		IV		K	Rp.	K	Rp.		K	Rp.	K	Rp.
												K	Rp.	K	Rp.	K	Rp.	K	Rp.									
1	2	3	4	5	6	7	8	9	10	11	12	13	14	15=14/9*100	16 = 8 + 14	17=16/7 x100%	18											
			Penyusunan Petunjuk Teknis Administrasi Keuangan yang Berkaitan dengan Penerimaan dan Pengeluaran Kas serta Penatausahaan dan Pertanggungjawaban Sub Kegiatan	Jumlah Petunjuk Teknis Administrasi Keuangan yang Berkaitan dengan Penerimaan dan Pengeluaran Kas serta Penatausahaan dan Pertanggungjawaban Sub Kegiatan	Dokumen		326.281.563	2	74.114.226	2	11.310.000	2,00	-	-	-	1.340.000	1.340.000	0,00	11,85	2,00	75.454.226	23,13						
			Pembinaan Penelausahaan Keuangan Pemerintah Kabupaten/Kota	Jumlah Orang yang Mengikuti Pembinaan Penelausahaan Keuangan Pemerintah Kabupaten/Kota	Orang		424.166.031		251.910.985		78.390.000		1.740.000		3.740.000	2.099.200	59.896.252	0,00	67.475.452	0,00	86,08	0,00	319.386.437	75,30				
			Koordinasi dan Pelaksanaan Akuntansi dan Pelaporan Keuangan Daerah	Persentase pelaksanaan akuntansi dan pelaporan keuangan daerah	%	100	4.061.162.412	100	1.331.889.525	100	403.030.000	35,00	73.805.750	15,00	77.505.600	20.877.200	128.753.400	50,00	300.941.950	0,00	74,67	150,00	1.632.831.475	150,00	40,01			
			Rekonsiliasi dan Verifikasi Aset, Kewajiban, Ekuitas, Pendapatan, Belanja, Pembiayaan, Pendapatan-LO dan Beban	Jumlah Dokumen Hasil Rekonsiliasi dan Verifikasi Aset, Kewajiban, Ekuitas, Pendapatan, Belanja, Pembiayaan, Pendapatan-LO, dan Beban	Dokumen	44	261.025.250	44	36.456.500	-	-	-	-	-	-	-	-	0,00	#DIV/0!	44,00	36.456.500	100,00	13,97					
			Koordinasi Penyusunan Laporan Pertanggungjawaban Pelaksanaan APBD Bulanan, Triwulanan dan Semesteran	Jumlah Laporan Pertanggungjawaban Pelaksanaan APBD Bulanan, Triwulanan dan Semesteran	Laporan	16	261.025.250	16	48.696.768	16	19.910.000	4,00	1.170.000	4,00	2.852.050	4.154.200	9.035.900	8,00	17.212.150	0,00	86,45	24,00	65.908.918	150,00	25,25			
			Konsolidasi Laporan Keuangan SKPD, BLUD dan Laporan Keuangan Pemerintah Daerah	Jumlah Laporan Keuangan SKPD, BLUD dan Laporan Keuangan Pemerintah Daerah yang Terkonsolidasi	Laporan	46	783.075.750	46	208.851.849	46	66.685.000	46,00	13.454.750		42.651.200	680.000		46,00	56.785.950	0,00	85,16	92,00	265.637.799	200,00	33,92			
			Koordinasi dan Penyusunan Rancangan Peraturan Daerah tentang Pertanggungjawaban Pelaksanaan APBD Provinsi dan Rancangan Peraturan Kepala Daerah tentang Penjabaran Pertanggungjawaban Pelaksanaan APBD Kabupaten/Kota	Jumlah Laporan Keuangan SKPD, BLUD dan Laporan Keuangan Pemerintah Daerah yang Terkonsolidasi	Laporan	1	978.844.688	1	207.943.208	1	52.595.000	1,00	-		2.019.000	16.043.000	26.763.800		44.825.800	0,00	85,23	1,00	252.769.008	100,00	25,82			
			Koordinasi, Sinkronisasi, dan Penyelesaian Tuntutan Perbendaharaan dan Tuntutan Kerugian Daerah	Jumlah Dokumen Hasil Koordinasi, Sinkronisasi, dan Penyelesaian Tuntutan Perbendaharaan dan Tuntutan Kerugian Daerah	Dokumen	1	130.512.625	1	24.059.700	1	5.040.000	-	-	-	-	-	1.331.000		1.331.000	0,00	26,41	1,00	25.390.700	100,00	19,45			
			Penyusunan Kebijakan dan Panduan Teknis Operasional Penyelenggaraan Akuntansi Pemerintah Daerah	Jumlah Kebijakan dan Panduan Teknis Operasional Penyelenggaraan Akuntansi Pemerintah Daerah	Dokumen	1	424.166.031	1	226.968.650	1	21.635.000	-	1.580.000	-	13.432.850	-	1,00	5.746.700		20.759.550	0,00	95,95	1,00	247.728.200	100,00	58,40		
			Penyusunan Sistem dan Prosedur Akuntansi dan Pelaporan Keuangan Pemerintah Daerah	Jumlah Sistem dan Prosedur Akuntansi dan Pelaporan Keuangan Pemerintah Daerah	Dokumen	1	263.668.131	1 dokumen	88.555.350	-	-	-	-	-	-	-	-	-	0,00	-		88.555.350	0,00	33,59				
			Pembinaan Akuntansi, Pelaporan dan Pertanggungjawaban Pemerintah Kabupaten/Kota	Jumlah Orang yang Mengikuti Pembinaan Akuntansi, Pelaporan dan Pertanggungjawaban Pemerintah Kabupaten/Kota	OPD	44	978.844.688	44	490.357.500	44	237.165.000		57.601.000		16.550.500		44 OPD	85.876.000		160.027.500	0,00	67,48	44,00	650.385.000	100,00	66,44		
			Penunjang Urusan Kewenangan Pengelolaan Keuangan Daerah	Persentase penyaluran keuangan daerah	%	100	1.280.413.614.632	100	342.650.381.857	100	179.617.325.166	25,00	12.581.052.530	25,00	16.356.247.430	71.186.440.100	77.548.995.741	50,00	177.672.735.801	0,00	98,92	150,00	520.323.117.658	150,00	40,64			
			Analisis Perencanaan dan Penyaluran Bantuan Keuangan	Jumlah Laporan Hasil Analisis Perencanaan dan Penyaluran Bantuan Keuangan	Laporan	1	1.174.780.105.599	1	341.374.963.789	1	176.617.325.166	1,00	12.511.086.280		16.286.281.180	70.456.406.350	76.689.403.741	1,00	175.943.177.551	0,00	99,62	2,00	517.318.141.340	200,00	44,04			
			Pengelolaan Dana Darurat dan Mendesak	Jumlah Laporan Hasil Pengelolaan Dana Darurat dan Mendesak	Laporan	1	65.582.443.973	1	1.275.416.068	1	3.000.000.000		69.966.250		69.966.250	730.033.750	1,00	859.592.000	1,00	1.729.558.250	0,00	57,65	2,00	3.004.976.318	200,00	4,58		
			Pengelolaan Dana Bagi Hasil Kabupaten/Kota	Jumlah Laporan Hasil Pengelolaan Dana bagi Hasil Kabupaten/Kota	Laporan	1	40.051.065.060	1	10.256.423.641	1	8.012.815.682	-	-		770.000	9.251.536	1,00	5.603.798.048		5.613.819.584	0,00	70,06	1,00	15.870.243.225	100,00	39,63		

Rencana Kerja Pemerintah Daerah (RKPD) Kabupaten Padang Pariaman Tahun 2025

No.	Sasaran	Kode	Urusan/ Bidang Urusan Pemerintahan Daerah dan	Indikator Kinerja Program (Outcome) / Kegiatan (Output)	Satuan	Target RPJMD Kabupaten pada Tahun 2026 (Akhir Periode RPJMD)		Realisasi Capaian Kinerja RPJMD Kabupaten sampai		Target Kinerja dan Anggaran RKPD Kabupaten Tahun 2023		Realisasi Kinerja Pada Triwulan				Realisasi Capaian Kinerja dan Anggaran RKPD Kabupaten		Tingkat Capaian Kinerja dan Realisasi Anggaran		Realisasi Kinerja dan Anggaran RPJMD Kabupaten s/d Tahun		Tingkat Capaian Kinerja dan Realisasi Anggaran		Perangkat Daerah				
						7		8		9		10		11		12		13		14		15=14/8*100			16 = 8 + 14		17=16/7 x100%	
						K	Rp.	K	Rp.	K	Rp.	K	Rp.	K	Rp.	K	Rp.	K	Rp.	K	Rp.	K	Rp.		K	Rp.	K	Rp.
			Pengelolaan Data dan Implementasi Sistem Informasi Pemerintah Daerah Lingkup Keuangan Daerah	Persentase pengelolaan data dan implementasi SIPD lingkup keuangan daerah	%	100	970.354.841	100	248.213.161	100	17.144.000	25,00	1.129.050	25,00	5.757.780	1.140.800	6.874.800	50,00	14.902.430	0,00	86,93	150,00	263.115.591	150,00	27,12			
			Implementasi dan Pemeliharaan Sistem Informasi Pemerintah Daerah Bidang Keuangan Daerah	Jumlah Dokumen Hasil Implementasi dan Pemeliharaan Sistem Informasi Pemerintah Daerah Bidang Keuangan Daerah	Dokumen	44	970.354.841	44	248.213.161	44	17.144.000	44,00	1.129.050	5.757.780	1.140.800	6.874.800	44,00	14.902.430	0,00	86,93	88,00	263.115.591	200,00	27,12				
			PROGRAM PENGELOLAAN BARANG MILIK DAERAH	Persentase BMD yang tercatat dengan akurat	%	100	3.706.249.274	100	1.879.210.551	100	885.944.800	25,00	50.436.300	25,00	108.752.000	170.994.002	452.893.556	50,00	783.075.858	0,00	88,39	150,00	2.662.286.409	150,00	71,83	BPKD		
				Persentase BMD yang dimanfaatkan dengan tepat	%	100		100		100		25,00		25,00				50,00	-	0,00		150,00	-	150,00	#DIV/0!			
				Persentase BMD yang tertib	%	100		100		100		25,00		25,00				50,00	-	0,00		150,00	-	150,00	#DIV/0!			
			Pengelolaan Barang Milik Daerah	Jumlah dokumen laporan barang milik daerah	Dokumen	1	3.706.249.274	1	1.879.210.551	1	885.944.800	-	50.436.300	0,01	108.752.000	170.994.002	452.893.556		783.075.858	0,00	88,39	1,00	2.662.286.409	100,00	71,83			
			Penyusunan Standar Harga	Jumlah Standar Harga yang Disusun	Dokumen	1	978.844.688	1	150.853.091	1	11.781.800	-	-	1,00	8.226.550	3.337.600	-		11.564.150	0,00	98,15	1,00	162.417.241	100,00	16,59			
			Penyusunan Perencanaan Kebutuhan Barang Milik Daerah	Jumlah Rencana Kebutuhan Barang Milik Daerah	Dokumen	1	67.227.053	1	38.809.050	1	3.773.400	1,00	-	-	-	3.669.200	-		3.669.200	0,00	97,24	1,00	42.478.250	100,00	63,19			
			Inventarisasi Barang Milik Daerah	Jumlah Laporan Hasil Inventarisasi (LHI) Barang Milik Daerah	Laporan		240.143.230		36.162.258	-	-	-	-	-	-	-	-		-	0,00	#DIV/0!	0,00	36.162.258		15,06			
			Pengamanan Barang Milik Daerah	Jumlah Laporan Hasil Pengamanan Barang Milik Daerah	Laporan		130.512.625		485.697.328		335.504.600		32.898.800		78.711.350	68.885.594	111.540.550	0,00	292.036.294	0,00	87,04	0,00	777.733.622	#DIV/0!	595,91			
			Penilaian Barang Milik Daerah	Jumlah Laporan Hasil Penilaian Barang Milik Daerah dan Hasil Koordinasi Penilaian Barang Milik Daerah	Laporan	2	276.281.563	-	136.051.100	2	191.254.300	-	-	1,00	-	1,00	29.970.000		184.817.350	0,00	96,63	#VALUE!	320.868.450		116,14			
			Pengawasan dan Pengendalian Pengelolaan Barang Milik Daerah	Jumlah Laporan Hasil Pengawasan dan Pengendalian Pengelolaan Barang Milik Daerah	Laporan	44	366.330.137	44	45.836.550	-	-	-	-	-	-	-	-		-	0,00	#DIV/0!	44,00	45.836.550	100,00	12,86			
			Optimalisasi Penggunaan, Pemanfaatan, Pemindahtanganan, Pemusnahan, dan Penghapusan Barang Milik Daerah	Jumlah Dokumen Hasil Optimalisasi Penggunaan, Pemanfaatan, Pemindahtanganan, Pemusnahan, dan Penghapusan Barang Milik Daerah	Dokumen	44	568.499.943	44	403.312.445	44	73.379.000	44 OPD	5.560.000		5.721.350	35.080.808	19.148.650		65.510.808	0,00	89,28	44,00	468.823.253	100,00	82,47			
			Rekonsiliasi dalam rangka Penyusunan Laporan Barang Milik Daerah	Jumlah Laporan Hasil Rekonsiliasi dalam rangka Penyusunan Laporan Barang Milik Daerah	Laporan	44	126.042.568	44	28.839.700	-	-	-	-	-	-	-	-		-	0,00	#DIV/0!	44,00	28.839.700	100,00	22,88			
			Penyusunan Laporan Barang Milik Daerah	Jumlah Laporan Barang Milik Daerah yang Disusun	Laporan	1	357.868.881	1	210.129.080	1	56.938.500		840.000		15.752.750	3.295.000	1,00	7.000.000	1,00	26.887.750	0,00	47,22	2,00	237.016.830	200,00	66,23		
			Pembinaan Pengelolaan Barang Milik Daerah Pemerintah Kabupaten/Kota	Jumlah Orang yang Mengikuti Pembinaan Pengelolaan Barang Milik Daerah Pemerintah Kabupaten/Kota	OPD	44	604.498.588	44	343.519.949	44	213.313.200		11.137.500		340.000	26.755.800	44,00	160.357.006	44,00	198.590.306	0,00	93,10	88,00	542.110.255	200,00	89,68		
			PROGRAM PENGELOLAAN PENDAPATAN DAERAH	Persentase Ketersediaan Data Objek dan Subjek PAD	%	95	7.303.484.042	95	4.593.102.859	95	3.323.295.000	30,00	145.643.609	20,00	177.455.250	859.454.935	1.942.512.184	50,00	3.125.065.978	0,00	94,04	145,00	7.718.168.837	152,63	105,68	BPKD		
				Persentase Pencapaian Target PAD	%	100		100		100		30,00		20,00				50,00	-	0,00		150,00	-	150,00	#DIV/0!			
			Kegiatan Pengelolaan pendapatan Daerah	Jumlah dokumen ketersediaan data objek dan subjek pajak	Dokumen	1	7.303.484.042	1	4.593.102.859	1	3.323.295.000	1,00	145.643.609		177.455.250	859.454.935	1.942.512.184	1,00	3.125.065.978	0,00	94,04	2,00	7.718.168.837	200,00	105,68			
			Perencanaan Pengelolaan Pajak Daerah	Jumlah Dokumen Rencana Pengelolaan Pajak Daerah	Dokumen	1	276.281.563	-	-	-	-	-	-	-	-	-	-		-	0,00		-	-	0,00	0,00			
			Penyuluhan dan Penyebarluasan Kebijakan Pajak Daerah	Jumlah Laporan Pelaksanaan Penyuluhan dan Penyebarluasan Kebijakan Pajak Daerah	Laporan	1	325.270.090	1	505.417.500	1	241.375.000	-	3.040.000	-	4.779.750	2.040.000	1,00	221.384.600		231.244.350	0,00	95,80	1,00	736.661.850	100,00	226,48		
				Jumlah Sarana dan Prasarana Pengelolaan Pajak Daerah	Aplikasi	2	326.281.563	2	139.302.980	2	25.520.000	2,00	3.115.000		2.760.000	-	-		2,00	5.875.000	0,00	23,02	4,00	145.177.980	200,00	44,49		

Rencana Kerja Pemerintah Daerah (RKPD) Kabupaten Padang Pariaman Tahun 2025

No.	Sasaran	Kode	Urusan/ Bidang Urusan Pemerintahan Daerah dan	Indikator Kinerja Program (Outcome) / Kegiatan (Output)	Satuan	Target RPJMD Kabupaten pada Tahun 2026 (Akhir Periode RPJMD)		Realisasi Capaian Kinerja RPJMD Kabupaten sampai		Target Kinerja dan Anggaran RKPD Kabupaten Tahun 2023		Realisasi Kinerja Pada Triwulan				Realisasi Capaian Kinerja dan Anggaran RKPD Kabupaten		Tingkat Capaian Kinerja dan Realisasi Anggaran		Realisasi Kinerja dan Anggaran RPJMD Kabupaten s/d Tahun		Tingkat Capaian Kinerja dan Realisasi Anggaran		Perangkat Daerah						
						7	Rp.	8	Rp.	9	Rp.	I		II		III		IV		14		15=14/9*100			16 = 8 + 14		17=16/7 x100%			
												10	Rp.	11	Rp.	12	Rp.	13	Rp.	K	Rp.	K	Rp.		K	Rp.	K	Rp.	K	Rp.
1	2	3	4	5	6	7	Rp.	8	Rp.	9	Rp.	10	Rp.	11	Rp.	12	Rp.	13	Rp.	14	K	Rp.	15=14/9*100	K	Rp.	16 = 8 + 14	K	Rp.	17=16/7 x100%	18
			Penyediaan Sarana dan Prasarana Pengelolaan Pajak Daerah	Jumlah Laporan Hasil Pendataan dan Pendaftaran Objek Pajak Daerah, Subjek Pajak dan Wajib Pajak Daerah	Laporan	1	1.260.751.958	1	394.357.136	1	231.700.000	3,00	6.010.000	3,00	56.831.750	3,00	13.140.400	3,00	47.372.850	12,00	123.355.000	0,00	53,24	13,00	517.712.136	1300,00	41,06			
			Penilaian Pajak Bumi dan Bangunan Perdesaan dan Perkotaan (PBBP2) serta Bea Perolehan Hak atas Tanah dan Bangunan (BPHTB)	Jumlah Objek Pajak yang Disesuaikan NJOP nya	Objek Pajak	100	753.938.806	100	2.195.668.315	100	2.160.490.000	-	-	-	-	619.570.351	100,00	1.536.490.484	2.156.060.835	0,00	99,79	100,00	4.351.729.150	100,00	577,20					
			Penetapan Wajib Pajak Daerah	Jumlah Dokumen Ketetapan Pajak Daerah	Dokumen	103	456.794.188	103	195.007.130	103	60.720.000	103,00	-	-	12.472.700	30.683.200	9.638.500	52.794.400	0,00	86,95	103,00	247.801.530	100,00	54,25						
			Pelayanan dan Konsultasi Pajak Daerah	Jumlah Layanan dan Konsultasi Pajak Daerah	Kecamatan	17	276.281.563	-	-	-	-	-	-	-	-	-	-	-	0,00	-	0,00	-	0,00	0,00	-	0,00	0,00			
			Penelitian dan Verifikasi Data Pelaporan Pajak Daerah	Jumlah Data Pelaporan Pajak Daerah yang Telah Dilakukan Penelitian dan Verifikasi	Laporan	1	391.537.875	1	115.913.611	1	31.540.000	3,00	4.431.000	3,00	2.370.000	3,00	10.540.000	3,00	3.872.000	12,00	21.213.000	0,00	67,26	13,00	137.126.611	1300,00	35,02			
			Penagihan Pajak Daerah	Jumlah Dokumen Hasil Pelaksanaan Penagihan Pajak Daerah	Dokumen	1	2.490.213.513	1	914.666.187	1	516.340.000	79.763.609	-	92.253.800	183.480.984	1,00	123.753.750	1,00	479.252.143	0,00	92,82	2,00	1.393.918.330	200,00	55,98					
			Penyelesaian Keberatan Pajak Daerah	Jumlah Dokumen Hasil Penyelesaian Keberatan Pajak Daerah	Dokumen	1	276.281.563	-	-	-	-	-	-	-	-	-	-	-	0,00	-	0,00	-	0,00	-	0,00	0,00				
			Pengendalian, Pemeriksaan dan Pengawasan Pajak Daerah	Jumlah Dokumen Hasil Pemeriksaan serta Pengendalian dan Pengawasan Pajak Daerah	Dokumen	17	121.050.460	17	132.770.000	17	55.610.000	17,00	49.284.000	5.987.250	-	-	-	17,00	55.271.250	0,00	99,39	34,00	188.041.250	200,00	155,34					
			Pembinaan dan Pengawasan Pengelolaan Pajak Daerah dan Retribusi Daerah	Jumlah Laporan Hasil Pembinaan dan Pengawasan Pengelolaan Retribusi Daerah	Laporan	12	276.281.563	-	-	-	-	-	-	-	-	-	-	-	0,00	-	0,00	-	0,00	-	0,00	0,00				
UNSUR KEPEGAWAIAN																														
			PROGRAM PENUNJANG URUSAN PEMERINTAHAN DAERAH KABUPATEN/KOTA				5.786.066.333	1.509.668.764	687.792.980	-	260.072.650	148.466.430	217.822.312	2,00	41.497.000	0,00	41,50	4,00	211.932.050			84,77	BKPSDM							
			Perencanaan, Penganggaran, dan Evaluasi Kinerja Perangkat Daerah				764.692.906	179.253.870	54.870.170	0	4.815.000	29.164.310	11.659.250	2,00	41.497.000	0,00	41,50	4,00	211.932.050			84,77								
			Penyusunan Dokumen Perencanaan Perangkat Daerah	Jumlah Dokumen Perencanaan Perangkat Daerah	Dokumen	27	489.692.906	11	117.156.150	5	19.872.460	3,00	2.865.000	8.650.000	2,00	6.299.500	2,00	41.497.000	0,00	41,50	4,00	211.932.050			84,77					
			Koordinasi dan Penyusunan Laporan Capaian Kinerja dan Ikhtisar Realisasi Kinerja SKPD	Jumlah Laporan Capaian Kinerja dan Ikhtisar Realisasi Kinerja SKPD dan Laporan Hasil Koordinasi Penyusunan Laporan Capaian Kinerja dan Ikhtisar Realisasi Kinerja SKPD	Laporan	25	275.000.000	10	62.097.720	5	34.997.710	3,00	1.950.000	20.514.310	2,00	5.359.750	5,00	27.824.060	0,00	79,50	15,00	89.921.780	60,00	32,70						
			Administrasi Keuangan Perangkat Daerah				1.024.345.781	202.762.000	94.945.000	0	42.925.000	14.740.000	35.838.000	0,00	93.503.000	0,00	98,48	0,00	296.265.000			28,92								
			Penyediaan Gaji dan Tunjangan ASN	Jumlah Pembayaran Gaji Dan Tunjangan ASN selama 14 Bulan													0,00	-	0,00	0,00	-									
			Penyediaan Administrasi Pelaksanaan Tugas ASN	Jumlah Dokumen Hasil Penyediaan Administrasi Pelaksanaan Tugas ASN		138	886.205.000	46	194.100.000	23	84.660.000	8,00	42.180.000	8,00	14.060.000	7,00	28.120.000	23,00	84.360.000	0,00	99,65	69,00	278.460.000	50,00	31,42					
			Koordinasi dan Penyusunan Laporan Keuangan Akhir Tahun SKPD	Jumlah Laporan Keuangan Akhir Tahun SKPD dan Laporan Hasil Koordinasi Penyusunan Laporan Keuangan Akhir Tahun SKPD		10	138.140.781	4	8.662.000	4	10.285.000	2,00	745.000	680.000	2,00	7.718.000	4,00	9.143.000	0,00	88,90	8,00	17.805.000	80,00	12,89						
			Administrasi Umum Perangkat Daerah				642.009.949	261.136.826	166.706.800	0	46.434.150	34.703.120	39.203.012	0,00	120.340.282	0,00	72,19	0,00	381.477.108			59,42								
			Penyediaan Komponen Instalasi Listrik/Penerangan Bangunan Kantor yang Disediakan	Jumlah Paket Komponen Instalasi Listrik/Penerangan Bangunan Kantor yang Disediakan		72	95.721.123	24	9.089.000	12	1.968.000	6,00	975.000	2,00	-	4,00	990.000	12,00	1.965.000	0,00	99,85	36,00	11.054.000	50,00	11,55					
			Fasilitas Kunjungan Tamu	Jumlah Laporan Fasilitas Kunjungan Tamu		72	54.415.303	24	18.476.150	285	4.050.000	95,00	2.248.400	95,00	-	95,00	1.644.500	285,00	3.892.900	0,00	96,12	309,00	22.369.050	429,17	41,11					

Rencana Kerja Pemerintah Daerah (RKPD) Kabupaten Padang Pariaman Tahun 2025

No.	Sasaran	Kode	Urusan/ Bidang Urusan Pemerintahan Daerah dan	Indikator Kinerja Program (Outcome) / Kegiatan (Output)	Satuan	Target RPJMD Kabupaten pada Tahun 2026 (Akhir Periode RPJMD)		Realisasi Capaian Kinerja RPJMD Kabupaten sampai		Target Kinerja dan Anggaran RKPD Kabupaten Tahun 2023		Realisasi Kinerja Pada Triwulan				Realisasi Capaian Kinerja dan Anggaran RKPD Kabupaten		Tingkat Capaian Kinerja dan Realisasi Anggaran		Realisasi Kinerja dan Anggaran RPJMD Kabupaten s/d Tahun		Tingkat Capaian Kinerja dan Realisasi Anggaran		Perangkat Daerah				
						K	Rp.	K	Rp.	K	Rp.	I				II		III		IV		15=14/9*100			16 = 8 + 14		17=16/7 x100%	
												K	Rp.	K	Rp.	K	Rp.	K	Rp.	K	Rp.	K	Rp.		K	Rp.	K	Rp.
			Penyelenggaraan Rapat Koordinasi dan Konsultasi SKPD	Jumlah Laporan Penyelenggaraan Rapat Koordinasi dan Konsultasi SKPD	Laporan	72	491.873.523	24	233.571.676	12	160.688.800			6,00	43.210.750	2,00	34.703.120	4,00	36.568.512	12,00	114.482.382	0,00	71,24	36,00	348.054.058	50,00	70,76	
			Penyediaan Jasa Penunjang Urusan Pemerintahan Daerah				2.913.233.460		645.614.890		336.591.010			0	161.343.500		54.694.000		116.796.000	0,00	332.833.500	0,00	98,88	0,00	978.448.390		33,59	
			Penyediaan Jasa Surat Menyurat	Jumlah Laporan Penyediaan Jasa Surat Menyurat	Laporan	18000	130.512.625	3926	38.925.290	500	12.898.780			140,00	2.598.500	37,00	994.000	52,00	7.064.500	229,00	10.657.000	0,00	82,62	4155,00	49.582.290	23,08	37,99	
			Penyediaan Jasa Peralatan dan Perlengkapan	Jumlah Laporan Penyediaan Jasa Peralatan dan Perlengkapan Kantor yang Disediakan	Laporan	72	102.517.667	8	17.427.000	4	4.630.000			-	-	1.100.000	1,00	3.255.000	1,00	4.355.000	0,00	94,06	9,00	21.782.000	12,50	21,25		
			Penyediaan Jasa Pelayanan Umum Kantor	Jumlah Laporan Penyediaan Jasa Pelayanan Umum Kantor yang Disediakan	Laporan	72	2.680.203.168	24	589.262.600	12	319.062.230			6,00	158.745.000	2,00	52.600.000	4,00	106.476.500	12,00	317.821.500	0,00	99,61	36,00	907.084.100	50,00	33,84	
			Pemeliharaan Barang Milik Daerah Penunjang Urusan Pemerintahan Daerah				441.784.237		220.901.178		34.680.000			0	4.555.000		15.165.000		14.326.050	0,00	34.046.050	0,00	98,17	0,00	254.947.228		57,71	
			Penyediaan Jasa Pemeliharaan, Biaya Pemeliharaan, dan Pajak Kendaraan Perorangan Dinas atau Kendaraan Dinas Jabatan yang Dipelihara dan dibayarkan Pajaknya	Jumlah Kendaraan Perorangan Dinas atau Kendaraan Dinas Jabatan yang Dipelihara dan dibayarkan Pajaknya		72	441.784.237	10	220.901.178	6	34.680.000			4,00	4.555.000		15.165.000	2,00	14.326.050	6,00	34.046.050	0,00	98,17	16,00	254.947.228	22,22	57,71	
			Program Kepegawaian Daerah				16.239.756.351		2.992.481.707		813.831.639			0	72.699.870		95.015.556		424.849.349	0,00	592.564.775	0,00	72,81	0,00	3.585.046.482		22,08	BKPSDM
			Pengadaan, Pemberhentian dan Informasi Kepegawaian ASN				12.970.814.422		1.415.903.219		497.806.380			0	24.037.370		31.388.987		345.589.009	0,00	401.015.366	0,00	80,56	0,00	1.816.918.585		14,01	
			Penyusunan Rencana Kebutuhan, Jenis dan Jumlah Jabatan untuk Pelaksanaan Pengadaan ASN	Jumlah Dokumen Hasil Penyusunan Rencana Kebutuhan, Jenis dan Jumlah Jabatan untuk Pelaksanaan Pengadaan ASN	Dokumen	6	601.817.580	2	125.570.130	1	6.540.230			1,00	435.000	-	-	5.900.230	1,00	6.335.230	0,00	96,87	3,00	131.905.360	50,00	21,92		
			Koordinasi dan Fasilitas Pengadaan PNS dan PPPK	Jumlah Dokumen Kegiatan Koordinasi dan Fasilitas Pengadaan PNS dan PPPK	Dokumen	2790	10.875.737.282	2166	954.572.401	465	417.369.920			1239,00	10.976.470		22.875.237		314.344.879	1239,00	348.196.586	0,00	83,43	3405,00	1.302.768.987	122,04	11,98	
			Koordinasi Pelaksanaan Administrasi Pemberhentian	Jumlah Dokumen Hasil kegiatan Koordinasi Pelaksanaan Administrasi Pemberhentian	Dokumen	1320	488.357.000	723	83.640.338	220	19.276.000			166,00	4.673.750	-	171,00	8.834.250	337,00	13.508.000	0,00	70,08	1060,00	97.148.338	80,30	19,89		
			Fasilitas Lembaga Profesi ASN	Jumlah Lembaga Profesi ASN yang Difasilitasi	Lembaga	12	264.204.000	4	23.505.350	2	11.500.230			1,00	3.822.000		5.193.750		1.275.000	1,00	10.290.750	0,00	89,48	5,00	33.796.100	41,67	12,79	
			Pengelolaan Sistem Informasi Kepegawaian	Jumlah Dokumen Hasil Pengelolaan Sistem Informasi Kepegawaian	Dokumen	36348	354.918.060	11771	149.930.500	6058	28.180.000			3856,00	2.691.550		2.055.000		8.988.250	3856,00	13.734.800	0,00	48,74	15627,00	163.665.300	42,99	46,11	
			Pengelolaan Data Kepegawaian	Jumlah Dokumen Hasil Pengelolaan Data Kepegawaian	Dokumen	1800	385.780.500	6490	78.684.500	300	14.940.000			43,00	1.438.600	257,00	1.265.000		6.246.400	300,00	8.950.000	0,00	59,91	6790,00	87.634.500	377,22	22,72	
			Mutasi dan Promosi ASN				1.388.809.800		684.583.056		145.484.890			0	21.547.600		32.075.400		32.213.140	0,00	85.836.140	0,00	59,00	0,00	770.419.196		55,47	
			Pengelolaan Mutasi ASN	Jumlah Dokumen Hasil Pelaksanaan Mutasi Jabatan Pimpinan Tinggi, Jabatan Administrasi, Jabatan Pelaksana dan Mutasi ASN antar Daerah	Dokumen	9000	655.826.850	2019	72.662.418	1800	12.090.140			144,00	3.735.000		360.000		3.934.140	144,00	8.029.140	0,00	66,41	2163,00	80.691.558	24,03	12,30	
			Pengelolaan Kenaikan Pangkat Dinas Penyesuaian Ijazah	Jumlah ASN yg mengikuti Ujian Dinas Penyesuaian Ijazah	Orang	3000	308.624.400	2535	260.910.450	1380	57.936.000			399,00	9.315.200		21.717.400	345,00	19.509.100	744,00	50.541.700	0,00	87,24	3279,00	311.452.150	109,30	100,92	
			Pengelolaan Promosi ASN	Jumlah Dokumen Hasil Pengelolaan Promosi ASN	Dokumen	42	424.358.550	18	351.010.188	7	75.458.750			5,00	8.497.400		9.998.000		8.769.900	5,00	27.265.300	0,00	36,13	23,00	378.275.488	54,76	89,14	
			Pengembangan Kompetensi ASN				660.139.876		391.230.196		43.424.920			0	7.098.000		5.164.200		7.727.800	0,00	19.990.000	0,00	46,03	0,00	411.220.196		62,29	
			Peningkatan Kapasitas Kinerja ASN	Jumlah ASN yang Meningkatkan Kapasitasnya	Orang	30	154.312.200	252	98.714.500	30	750.000			47,00	494.000		-		249.900	47,00	743.900	0,00	99,19	299,00	99.458.400	996,67	64,45	
			Pengelolaan Assessment Center	Jumlah Dokumen Pengelolaan Assessment Center	Dokumen	12	140.616.993	3	218.325.722	1	550.000			-	-		-		-	0,00	-	0,00	0,00	3,00	218.325.722	25,00	155,26	
			Pengelolaan Pendidikan Lanjutan ASN	Jumlah ASN yang Mendapatkan Pendidikan Lanjutan	Orang	300	133.742.383	239	27.264.200	50	16.027.920			52,00	5.794.000		5.164.200		3.809.900	52,00	14.768.100	0,00	92,14	291,00	42.032.300	97,00	31,43	
			Pembinaan Jabatan Fungsional ASN	Jumlah ASN Fungsional yang Dibina	Orang	3000	231.468.300	643	46.925.774	500	26.097.000			346,00	810.000		-		3.668.000	346,00	4.478.000	0,00	17,16	989,00	51.403.774	32,97	22,21	

Rencana Kerja Pemerintah Daerah (RKPD) Kabupaten Padang Pariaman Tahun 2025

No.	Sasaran	Kode	Urusan/ Bidang Urusan Pemerintahan Daerah dan	Indikator Kinerja Program (Outcome) / Kegiatan (Output)	Satuan	Target RPJMD Kabupaten pada Tahun 2026 (Akhir Periode RPJMD)		Realisasi Capaian Kinerja RPJMD Kabupaten sampai		Target Kinerja dan Anggaran RKPD Kabupaten Tahun 2023		Realisasi Kinerja Pada Triwulan				Realisasi Capaian Kinerja dan Anggaran RKPD Kabupaten		Tingkat Capaian Kinerja dan Realisasi Anggaran		Realisasi Kinerja dan Anggaran RPJMD Kabupaten s/d Tahun		Tingkat Capaian Kinerja dan Realisasi Anggaran		Perangkat Daerah				
						K	Rp.	K	Rp.	K	Rp.	I				II		III		IV		15=14/3*100			16 = 8 + 14		17=16/7 x100%	
												K	Rp.	K	Rp.	K	Rp.	K	Rp.	K	Rp.	K	Rp.		K	Rp.	K	Rp.
1			Fasilitasi, Pelaksanaan dan Evaluasi Penelitian dan Pengembangan Bidang Aparatur dan Reformasi Birokrasi	Jumlah Laporan Pelaksanaan Fasilitasi, Pelaksanaan dan Evaluasi Penelitian dan Pengembangan Bidang Aparatur dan Reformasi Birokrasi		2	68.461.725										0,00	-	0,00		0,00	-	0,00	0,00				
			Pengelolaan Data Kelitbangan dan Peraturan	Jumlah Laporan Hasil Pelaksanaan Fasilitasi, Pelaksanaan dan Evaluasi Penelitian dan Pengembangan Bidang Keuangan dan Aset Daerah, Reformasi Birokrasi		0	68.461.724			1	-	0	0				0,00	-	0,00		0,00	-		0,00				
			Fasilitasi, Pelaksanaan dan Evaluasi Penelitian dan Pengembangan Bidang Penataan Kelembagaan Desa	Jumlah Laporan Hasil Pelaksanaan Fasilitasi, Pelaksanaan dan Evaluasi Penelitian dan Pengembangan Bidang Penataan Kelembagaan Desa		2	136.923.449				-	0					0,00	-	0,00		0,00	-	0,00	0,00				
			Fasilitasi, Pelaksanaan dan Evaluasi Penelitian dan Pengembangan Bidang Ketatalaksanaan Desa	Jumlah Laporan Hasil Pelaksanaan Fasilitasi, Pelaksanaan dan Evaluasi Penelitian dan Pengembangan Bidang Ketatalaksanaan Desa		1	130.385.103				-	0					0,00	-	0,00		0,00	-	0,00	0,00				
			Fasilitasi, Pelaksanaan dan Evaluasi Penelitian dan Pengembangan Bidang Aparatur Desa	Jumlah laporan Hasil Pelaksanaan Fasilitasi, Pelaksanaan dan Evaluasi Penelitian dan Pengembangan Bidang Aparatur Desa		1	130.385.101				-	0					0,00	-	0,00		0,00	-	0,00	0,00				
			Fasilitasi, Pelaksanaan dan Evaluasi Penelitian dan Pengembangan Bidang Keuangan dan Aset Desa	Jumlah Laporan Hasil Pelaksanaan Fasilitasi, Pelaksanaan dan Evaluasi Penelitian dan Pengembangan Bidang Keuangan dan Aset Desa		1	68.461.724				-	0					0,00	-	0,00		0,00	-	0,00	0,00				
			Fasilitasi, Pelaksanaan dan Evaluasi Penelitian dan Pengembangan Bidang Badan Usaha Milik Desa	Jumlah Laporan Hasil Pelaksanaan Fasilitasi, Pelaksanaan dan Evaluasi Penelitian dan Pengembangan Bidang Badan Usaha Milik Desa		1	68.461.724				-	0					0,00	-	0,00		0,00	-	0,00	0,00				
			Pengelolaan Data Kelitbangan dan Peraturan	Jumlah Data Kelitbangan dan Peraturan yang Terkelola dengan Baik		5	148.042.483				-	0					0,00	-	0,00		0,00	-	0,00	0,00				
			Penelitian dan Pengembangan Bidang Sosial dan Kependudukan	Persentase Ketersediaan Hasil Kajian yang dibutuhkan daerah bidang Sosial dan Kependudukan untuk pembangunan daerah		1	1.424.707.909	0,95	544.900.000	1	544.900.000	0	108.184.900	407.335.613			0,00	515.520.513	0,00	94,61	0,95	1.060.420.513	95,00	74,43				
			Penelitian dan Pengembangan Bidang Aspek-Aspek Sosial	Jumlah Dokumen Hasil Penelitian dan Pengembangan Bidang Aspek-Aspek Sosial		1	131.176.326				-	0					0,00	-	0,00		0,00	-	0,00	0,00				
			Penelitian dan Pengembangan Pemberdayaan Perempuan dan Perlindungan Anak	Jumlah Dokumen Hasil Penelitian dan Pengembangan Pemberdayaan Perempuan dan Perlindungan Anak		2	130.385.101				-	0					0,00	-	0,00		0,00	-	0,00	0,00				
			Penelitian dan Pengembangan Pendidikan dan Kebudayaan (Dokumen)	Jumlah Dokumen Hasil Penelitian dan Pengembangan Pendidikan dan Kebudayaan		2	178.715.807	1	205.450.000	1	205.450.000	0	34.797.500	162.949.948	1		1,00	197.747.448	0,00	96,25	2,00	403.197.448	100,00	225,61				
			Penelitian dan Pengembangan Kepemudaan dan Olahraga	Jumlah Dokumen Hasil Penelitian dan Pengembangan Kepemudaan dan Olahraga		1	130.385.101				-	0					0,00	-	0,00		0,00	-	0,00	0,00				
			Penelitian dan Pengembangan Pariwisata (Dokumen)	Jumlah Dokumen Hasil Penelitian dan Pengembangan Pariwisata		2	182.505.025	1	-	0	-	0					0,00	-	0,00		1,00	-	50,00	0,00				

Rencana Kerja Pemerintah Daerah (RKPD) Kabupaten Padang Pariaman Tahun 2025

No.	Sasaran	Kode	Urusan/ Bidang Urusan Pemerintahan Daerah dan	Indikator Kinerja Program (Outcome) / Kegiatan (Output)	Satuan	Target RPJMD Kabupaten pada Tahun 2026 (Akhir Periode RPJMD)		Realisasi Capaian Kinerja RPJMD Kabupaten sampai		Target Kinerja dan Anggaran RKPD Kabupaten Tahun 2023		Realisasi Kinerja Pada Triwulan				Realisasi Capaian Kinerja dan Anggaran RKPD Kabupaten		Tingkat Capaian Kinerja dan Realisasi Anggaran		Realisasi Kinerja dan Anggaran RPJMD Kabupaten s/d Tahun		Tingkat Capaian Kinerja dan Realisasi Anggaran		Perangkat Daerah				
						K	Rp.	K	Rp.	K	Rp.	I		II		III		IV		15=14/9*100		16 = 8 + 14			17=16/7 x100%			
												K	Rp.	K	Rp.	K	Rp.	K	Rp.	K	Rp.	K	Rp.		K	Rp.	K	Rp.
1			Penelitian dan Pengembangan Kesehatan	Jumlah Dokumen Hasil Penelitian dan Pengembangan Kesehatan		1	136.923.449		339.450.000	1	339.450.000	0	0	-	73.387.400	-	244.385.665	1		1,00	317.773.065	0,00	93,61	1,00	657.223.065	100,00	479,99	
			Penelitian dan Pengembangan Pengendalian Penduduk dan Keluarga Berencana	Jumlah Dokumen Hasil Penelitian dan Pengembangan Pengendalian Penduduk dan Keluarga Berencana		1	136.923.449	0		0	-	0	0							0,00	-	0,00		0,00	-	0,00	0,00	
			Penelitian dan Pengembangan Administrasi Kependudukan dan Pencatatan Sipil	Jumlah Dokumen Hasil Penelitian dan Pengembangan Administrasi Kependudukan dan Pencatatan Sipil		1	136.923.449				-	0								0,00	-	0,00		0,00	-	0,00	0,00	
			Penelitian dan Pengembangan Tenaga Kerja	Jumlah Dokumen Hasil Penelitian dan Pengembangan Tenaga Kerja		1	130.385.101		-		-	0								0,00	-	0,00		0,00	-	0,00	0,00	
			Penelitian dan Pengembangan Partisipasi Masyarakat	Jumlah Dokumen Hasil Penelitian dan Pengembangan Partisipasi Masyarakat		1	130.385.101		-		-	0								0,00	-	0,00		0,00	-	0,00	0,00	
			Penelitian dan Pengembangan Bidang Ekonomi dan Pembangunan	Persentase Ketersediaan Hasil Kajian yang dibutuhkan daerah bidang Ekonomi dan Pembangunan untuk pembangunan daerah		1	1.063.491.963		-	1	638.850.000	0	0		117.177.500		469.398.453			0,00	586.575.953	0,00	91,82	0,00	586.575.953	0,00	55,16	
			Penelitian dan Pengembangan Koperasi, Usaha Kecil dan Menengah	Jumlah Dokumen Hasil Penelitian dan Pengembangan Koperasi, Usaha Kecil dan Menengah		1	130.385.101		-		-	0								0,00	-	0,00		0,00	-	0,00	0,00	
			Penelitian dan Pengembangan Perindustrian dan Perdagangan	Jumlah Dokumen Hasil Penelitian dan Pengembangan Perindustrian dan Perdagangan		2	268.099.775		-		-	0								0,00	-	0,00		0,00	-	0,00	0,00	
			Penelitian dan Pengembangan Badan Usaha Milik Daerah	Jumlah Dokumen Hasil Penelitian dan Pengembangan Badan Usaha Milik Daerah		1	131.176.326		-		-	0								0,00	-	0,00		0,00	-	0,00	0,00	
			Penelitian dan Pengembangan Pertanian, Perkebunan dan Pangan	Jumlah Dokumen Hasil Penelitian dan Pengembangan Pertanian, Perkebunan dan Pangan		1	265.730.986		-	0	-	0	0							0,00	-	0,00		0,00	-	0,00	0,00	
			Penelitian dan Pengembangan Kelautan dan Perikanan	Jumlah Dokumen Hasil Penelitian dan Pengembangan Kelautan dan Perikanan		1			-		-	0								0,00	-	0,00		0,00	-	0,00	#DIV/0!	
			Penelitian dan Pengembangan Lingkungan Hidup	Jumlah Dokumen Hasil Penelitian dan Pengembangan Lingkungan Hidup		1	131.176.326		-		-	0								0,00	-	0,00		0,00	-	0,00	0,00	
			Penelitian dan Pengembangan Pekerjaan Umum	Jumlah Dokumen Hasil Penelitian dan Pengembangan Pekerjaan Umum						1	206.450.000	0	0	-	36.157.500	-	154.399.646	1		1,00	190.557.146	0,00	92,30	1,00	190.557.146			
			Penelitian dan Pengembangan Perumahan dan Kawasan Permukiman	Jumlah Dokumen Hasil Penelitian dan Pengembangan Perumahan dan Kawasan Permukiman						1	224.150.000	0	0	-	41.597.500	-	178.807.307	1		1,00	220.404.807	0,00	98,33	1,00	220.404.807			
			Penelitian dan Pengembangan Penataan Ruang dan Pertanahan	Jumlah Dokumen Hasil Penelitian dan Pengembangan Penataan Ruang dan Pertanahan		1	136.923.449					0								0,00	-	0,00		0,00	-	0,00	0,00	
			Penelitian dan Pengembangan Komunikasi dan Informatika	Jumlah Dokumen Hasil Penelitian dan Pengembangan Komunikasi dan Informatika						1	208.250.000	0	0	-	39.422.500	-	136.191.500	-		0,00	175.614.000	0,00	84,33	0,00	175.614.000			
			Pengembangan Inovasi dan Teknologi	Persentase kebijakan inovasi yang diterapkan di daerah		1	1.463.491.623	0,72	249.292.752	1	316.250.000		0		78.857.000		221.375.801			0,00	300.232.801	0,00	94,94	0,72	549.525.553	72,00	37,55	
			Penelitian, Pengembangan, dan Perekayasaan di Bidang Teknologi dan Inovasi (Inovasi)	Jumlah Dokumen Hasil Penelitian, Pengembangan, dan Perekayasaan di Bidang Teknologi dan Inovasi		0	229.152.896	2	229.152.896		316.250.000		0		78.857.000		221.375.801			0,00	300.232.801	0,00	94,94	2,00	529.385.697		231,02	

Rencana Kerja Pemerintah Daerah (RKPD) Kabupaten Padang Pariaman Tahun 2025

No.	Sasaran	Kode	Urusan/ Bidang Urusan Pemerintahan Daerah dan	Indikator Kinerja Program (Outcome) / Kegiatan (Output)	Satuan	Target RPJMD Kabupaten pada Tahun 2026 (Akhir Periode RPJMD)		Realisasi Capaian Kinerja RPJMD Kabupaten sampai		Target Kinerja dan Anggaran RKPD Kabupaten Tahun 2023		Realisasi Kinerja Pada Triwulan				Realisasi Capaian Kinerja dan Anggaran RKPD Kabupaten		Tingkat Capaian Kinerja dan Realisasi Anggaran		Realisasi Kinerja dan Anggaran RPJMD Kabupaten s/d Tahun		Tingkat Capaian Kinerja dan Realisasi Anggaran		Perangkat Daerah																																																																																																																																																																																																																																																																																																																																																																																																																																																																																																																																																																																																																																																																																																																																																																																																																																																																																																																																																																																																															
						K	Rp.	K	Rp.	K	Rp.	I				II		III		IV		15=14/9*100			16 = 8 + 14		17=16/7 x100%																																																																																																																																																																																																																																																																																																																																																																																																																																																																																																																																																																																																																																																																																																																																																																																																																																																																																																																																																																																																												
												K	Rp.	K	Rp.	K	Rp.	K	Rp.	K	Rp.	K	Rp.		K	Rp.	K	Rp.	K	Rp.																																																																																																																																																																																																																																																																																																																																																																																																																																																																																																																																																																																																																																																																																																																																																																																																																																																																																																																																																																																																									
1	2	3	4	5	6	7	8	9	10	11	12	13	14	15	16	17	18	19	20	21	22	23	24	25	26	27	28	29	30	31	32	33	34	35	36	37	38	39	40	41	42	43	44	45	46	47	48	49	50	51	52	53	54	55	56	57	58	59	60	61	62	63	64	65	66	67	68	69	70	71	72	73	74	75	76	77	78	79	80	81	82	83	84	85	86	87	88	89	90	91	92	93	94	95	96	97	98	99	100	101	102	103	104	105	106	107	108	109	110	111	112	113	114	115	116	117	118	119	120	121	122	123	124	125	126	127	128	129	130	131	132	133	134	135	136	137	138	139	140	141	142	143	144	145	146	147	148	149	150	151	152	153	154	155	156	157	158	159	160	161	162	163	164	165	166	167	168	169	170	171	172	173	174	175	176	177	178	179	180	181	182	183	184	185	186	187	188	189	190	191	192	193	194	195	196	197	198	199	200	201	202	203	204	205	206	207	208	209	210	211	212	213	214	215	216	217	218	219	220	221	222	223	224	225	226	227	228	229	230	231	232	233	234	235	236	237	238	239	240	241	242	243	244	245	246	247	248	249	250	251	252	253	254	255	256	257	258	259	260	261	262	263	264	265	266	267	268	269	270	271	272	273	274	275	276	277	278	279	280	281	282	283	284	285	286	287	288	289	290	291	292	293	294	295	296	297	298	299	300	301	302	303	304	305	306	307	308	309	310	311	312	313	314	315	316	317	318	319	320	321	322	323	324	325	326	327	328	329	330	331	332	333	334	335	336	337	338	339	340	341	342	343	344	345	346	347	348	349	350	351	352	353	354	355	356	357	358	359	360	361	362	363	364	365	366	367	368	369	370	371	372	373	374	375	376	377	378	379	380	381	382	383	384	385	386	387	388	389	390	391	392	393	394	395	396	397	398	399	400	401	402	403	404	405	406	407	408	409	410	411	412	413	414	415	416	417	418	419	420	421	422	423	424	425	426	427	428	429	430	431	432	433	434	435	436	437	438	439	440	441	442	443	444	445	446	447	448	449	450	451	452	453	454	455	456	457	458	459	460	461	462	463	464	465	466	467	468	469	470	471	472	473	474	475	476	477	478	479	480	481	482	483	484	485	486	487	488	489	490	491	492	493	494	495	496	497	498	499	500	501	502	503	504	505	506	507	508	509	510	511	512	513	514	515	516	517	518	519	520	521	522	523	524	525	526	527	528	529	530	531	532	533	534	535	536	537	538	539	540	541	542	543	544	545	546	547	548	549	550	551	552	553	554	555	556	557	558	559	560	561	562	563	564	565	566	567	568	569	570	571	572	573	574	575	576	577	578	579	580	581	582	583	584	585	586	587	588	589	590	591	592	593	594	595	596	597	598	599	600	601	602	603	604	605	606	607	608	609	610	611	612	613	614	615	616	617	618	619	620	621	622	623	624	625	626	627	628	629	630	631	632	633	634	635	636	637	638	639	640	641	642	643	644	645	646	647	648	649	650	651	652	653	654	655	656	657	658	659	660	661	662	663	664	665	666	667	668	669	670	671	672	673	674	675	676	677	678	679	680	681	682	683	684	685	686	687	688	689	690	691	692	693	694	695	696	697	698	699	700	701	702	703	704	705	706	707	708	709	710	711	712	713	714	715	716	717	718	719	720	721	722	723	724	725	726	727	728	729	730	731	732	733	734	735	736	737	738	739	740	741	742	743	744	745	746	747	748	749	750	751	752	753	754	755	756	757	758	759	760	761	762	763	764	765	766	767	768	769	770	771	772	773	774	775	776	777	778	779	780	781	782	783	784	785	786	787	788	789	790	791	792	793	794	795	796	797	798	799	800	801	802	803	804	805	806	807	808	809	810	811	812	813	814	815	816	817	818	819	820	821	822	823	824	825	826	827	828	829	830	831	832	833	834	835	836	837	838	839	840	841	842	843	844	845	846	847	848	849	850	851	852	853	854	855	856	857	858	859	860	861	862	863	864	865	866	867	868	869	870	871	872	873	874	875	876	877	878	879	880	881	882	883	884	885	886	887	888	889	890	891	892	893	894	895	896	897	898	899	900	901	902	903	904	905	906	907	908	909	910	911	912	913	914	915	916	917	918	919	920	921	922	923	924	925	926	927	928	929	930	931	932	933	934	935	936	937	938	939	940	941	942	943	944	945	946	947	948	949	950	951	952	953	954	955	956	957	958	959	960	961	962	963	964	965	966	967	968	969	970	971	972	973	974	975	976	977	978	979	980	981	982	983	984	985	986	987	988	989	990	991	992	993	994	995	996	997	998	999	1000
UNSUR PENGAWASAN URUSAN PEMERINTAHAN																																																																																																																																																																																																																																																																																																																																																																																																																																																																																																																																																																																																																																																																																																																																																																																																																																																																																																																																																																																																																																							
INSPEKTORAT DAERAH																																																																																																																																																																																																																																																																																																																																																																																																																																																																																																																																																																																																																																																																																																																																																																																																																																																																																																																																																																																																																																							
			PROGRAM PENUNJANG URUSAN PEMERINTAHAN DAERAH KABUPATEN/ KOTA	Persentase Terpenuhiya Pelayanan Pemerintahan Daerah	90	61.686.180.350	90	12.794.405.372	90	6.191.555.297	13,93	862401946	30,94	1.915.488.781	25,53	1.580.681.761	24,31	1.505.069.294	94,70	5.863.641.782	0,00	94,70	184,70	18.658.047.154	205,23	30,25	INSPEKTORAT DAERAH																																																																																																																																																																																																																																																																																																																																																																																																																																																																																																																																																																																																																																																																																																																																																																																																																																																																																																																																																																																																												
				Nilai SAKIP Perangkat Daerah Hasil Evaluasi Inspektorat	A		A		A										0,00	-	0,00		-																																																																																																																																																																																																																																																																																																																																																																																																																																																																																																																																																																																																																																																																																																																																																																																																																																																																																																																																																																																																																
				Persentase Temuan BPK yang ditindak lanjut	100		100		100										0,00	-	0,00		-	100,00																																																																																																																																																																																																																																																																																																																																																																																																																																																																																																																																																																																																																																																																																																																																																																																																																																																																																																																																																																																																															
			Administrasi Keuangan Perangkat Daerah	Persentase terpenuhinya administrasi keuangan perangkat daerah	100	49.080.584.400	21,81058857	10.704.764.332	100	5.034.673.812	17,13	862401946	32,76	1.649.150.200	28,34	1.426.907.936	20,16	1.015.016.913	98,39	4.953.476.995	0,00	98,39	120,20	15.658.241.327	120,20	31,90																																																																																																																																																																																																																																																																																																																																																																																																																																																																																																																																																																																																																																																																																																																																																																																																																																																																																																																																																																																																													
			Penyediaan Gaji dan Tunjangan ASN	Jumlah pembayaran gaji dan tunjangan ASN		48.472.144.400	21,77981697	10.557.144.332	100	4.964.383.812	17,37	862401946	32,64	1.620.550.200	28,40	1.409.747.936	19,99	992.136.913	98,40	4.884.836.995	0,00	98,40	120,18	15.441.981.327		31,86																																																																																																																																																																																																																																																																																																																																																																																																																																																																																																																																																																																																																																																																																																																																																																																																																																																																																																																																																																																																													
			Penyediaan Administrasi Pelaksanaan Tugas ASN	Jumlah pembayaran honorarium PA, KPA, PPK, PPTK dan Bendahara yang tersedia		608.440.000	24,2620472	147.620.000	100	70.290.000	0,00		40,69	28.600.000	24,41	17.160.000	32,55	22.880.000	97,65	68.640.000	0,00	97,65	121,91	216.260.000		35,54																																																																																																																																																																																																																																																																																																																																																																																																																																																																																																																																																																																																																																																																																																																																																																																																																																																																																																																																																																																																													
			Perencanaan, Penganggaran, dan Evaluasi Kinerja Perangkat Daerah	Persentase keselarasan dokumen perencanaan dan penganggaran perangkat daerah	90	522.137.950	24,57717908	128.326.779	90	60.332.000	0,00		9,27	5.595.000	15,38	9.277.870	37,24	22.467.574	61,89	37.340.444	0,00	61,89	86,47	165.667.223	96,08	31,73																																																																																																																																																																																																																																																																																																																																																																																																																																																																																																																																																																																																																																																																																																																																																																																																																																																																																																																																																																																																													
			Koordinasi dan Penyusunan Laporan Capaian Kinerja dan Whliser Realisasi Kinerja SKPD	Jumlah dokumen Renstra, Renja, RKA N+1, RKA perubahan, DPA N+1, DPA perubahan		435.058.950	26,22903839	114.111.779	90	50.192.000	0,00		8,09	4.060.000	18,48	9.277.870	35,73	17.932.574	62,30	31.270.444	0,00	62,30	88,53	145.382.223		33,42																																																																																																																																																																																																																																																																																																																																																																																																																																																																																																																																																																																																																																																																																																																																																																																																																																																																																																																																																																																																													
			Evaluasi Kinerja Perangkat Daerah	Jumlah Dokumen LPPD, Lakip, Lap Capkin		87.079.000	16,32425728	14.215.000	90	10.140.000	0,00		15,14	1.535.000	0,00	-	44,72	4.535.000	59,86	6.070.000	0,00	59,86	76,19	20.285.000		23,																																																																																																																																																																																																																																																																																																																																																																																																																																																																																																																																																																																																																																																																																																																																																																																																																																																																																																																																																																																																													

Rencana Kerja Pemerintah Daerah (RKPD) Kabupaten Padang Pariaman Tahun 2025

No.	Sasaran	Kode	Urusan/ Bidang Urusan Pemerintahan Daerah dan	Indikator Kinerja Program (Outcome) / Kegiatan (Output)	Satuan	Target RPJMD Kabupaten Tahun 2026 (Akhir Periode RPJMD)	Realisasi Capaian Kinerja RPJMD Kabupaten sampai		Target Kinerja dan Anggaran RKPD Kabupaten Tahun 2023		Realisasi Kinerja Pada Triwulan								Realisasi Capaian Kinerja dan Anggaran RKPD Kabupaten		Tingkat Capaian Kinerja dan Realisasi Anggaran		Realisasi Kinerja dan Anggaran RPJMD Kabupaten s/d Tahun		Tingkat Capaian Kinerja dan Realisasi Anggaran		Perangkat Daerah
							8		9		10		11		12		13		14		15=14/8*100		16 = 8 + 14		17=16/7 x100%		
							K	Rp.	K	Rp.	K	Rp.	K	Rp.	K	Rp.	K	Rp.	K	Rp.	K	Rp.	K	Rp.	K	Rp.	
			Penyediaan Peralatan Rumah Tangga	Jumlah peralatan rumah tangga yang tersedia		222.950.000	20,20877327	45.055.460	100	24.624.000	0,00	23,47	5.779.800	0,00	-	21,26	5.235.400	44,73	11.015.200	0,00	44,73	64,94	56.070.660		25,15		
			Penyediaan Barang Cetak dan Penggandaan	Jumlah barang cetakan dan penggandaan yang tersedia sesuai anggaran		131.250.000	30,48647619	40.013.500	100	-			-					0,00	-	0,00	#DIV/0!	30,49	40.013.500		30,49		
			Penyediaan Bahan Bacaan dan Peraturan Perundang-undangan	Jumlah bahan bacaan surat kabar dan buku perundang-undangan yang disediakan		70.700.000	10,22630835	7.230.000	100	-			-					0,00	-	0,00	#DIV/0!	10,23	7.230.000		10,23		
			Fasilitasi Kunjungan Tamu	Jumlah makanan dan minuman tamu dan rapat-rapat kantor yang disediakan		394.250.000	23,084591	91.011.000	100	72.025.000	0,00	32,08	23.104.650	7,73	5.566.650	52,66	37.928.700	92,47	66.600.000	0,00	92,47	115,55	157.611.000		39,98		
			Penyelenggaraan Rapat Koordinasi dan Konsultasi SKPD	Jumlah fasilitasi rapat-rapat koordinasi dan konsultasi keluar dan dalam daerah		2.127.500.000	19,21228113	408.741.281	100	364.760.000	0,00	18,09	65.968.945	10,00	36.490.800	59,82	218.205.877	87,91	320.665.622	0,00	87,91	107,12	729.406.903		34,28		
			Pengadaan Barang Milik Daerah Penunjang Urusan Pemerintahan Daerah	Persentase tersedianya sarana prasarana penunjang kinerja aparat perangkat daerah	85	1.320.750.000	10,96717774	144.849.000	85	34.984.625	0,00	0,00	-	0,00	-	0,00	-	0,00	-	0,00	0,00	10,97	144.849.000		12,90	10,97	
			Pengadaan Mebel	Jumlah meubiler yang diadakan sesuai anggaran		470.750.000	7,748274031	36.475.000	85	-								0,00	-	0,00		7,75	36.475.000		7,75		
			Pengadaan Sarana dan Pra Sarana Gedung Kantor atau Bangunan Lainnya							5.525.750	0,00	0,00		0,00	1	0,00	-	0,00	1	0,00	0,00	0,00	1				
			Pengadaan Sarana dan Prasarana Pendukung Gedung Kantor atau Bangunan Lainnya	Jumlah peralatan gedung yang tersedia		850.000.000	12,74988235	108.374.000	85	34.984.625	0,00	0,00	-	0,00	-	0,00	-	0,00	-	0,00	0,00	12,75	108.374.000		12,75		
			Penyediaan Jasa Penunjang Urusan Pemerintahan Daerah	Persentase tersedianya jasa penunjang urusan pemerintah daerah	90	3.080.230.000	18,84162491	580.365.383	90	323.220.860	0,00	33,55	108.449.271	24,02	77.642.394	31,70	102.455.357	89,27	288.547.022	0,00	89,27	108,11	868.912.405		120,13	28,21	
			Penyediaan Jasa Surat Menyurat	Jumlah surat menyurat yang diarsipkan		654.250.000	17,95128819	117.446.303	90	87.184.180	0,00	9,57	8.342.200	22,16	19.322.159	39,03	34.024.050	70,76	61.688.409	0,00	70,76	88,71	179.134.712		27,38		
			Penyediaan Jasa Komunikasi, Sumber Daya Air dan Listrik	Jumlah tagihan jasa komunikasi, sumber daya air dan listrik yang disediakan		627.220.000	19,46989573	122.119.080	90	72.922.120	0,00	48,83	35.607.071	26,91	19.620.235	23,08	16.831.307	98,82	72.058.613	0,00	98,82	118,29	194.177.693		30,96		
			Penyediaan Jasa Pelayanan Umum Kantor	Jumlah tenaga swakelola, tenaga IT, sopir dan kebersihan perkantoran		1.798.760.000	18,94638529	340.800.000	90	163.114.560	0,00	39,54	64.500.000	23,73	38.700.000	31,63	51.600.000	94,90	154.800.000	0,00	94,90	113,85	495.600.000		27,55		
			Pemeliharaan Barang Milik Daerah Penunjang Urusan Pemerintahan Daerah	Persentase terlaksananya pemeliharaan barang milik daerah	90	2.101.157.500	18,12317368	380.796.423	90	128.175.000	0,00	7,40	9.565.000	2,79	3.600.000	68,08	87.945.473	78,27	101.110.473	0,00	78,27	96,40	481.906.896		107,11	22,94	
			Penyediaan Jasa Pemeliharaan, Biaya Pemeliharaan, Pajak, dan Perizinan Kendaraan Dinas Operasional atau Lapangan	Jumlah biaya pemeliharaan kendaraan dinas yang tersedia sesuai anggaran, jumlah pengurusan STNK dan pajak kendaraan bermotor		1.572.807.500	16,83259064	264.744.248	90	54.875.000	0,00	9,98	5.475.000	5,74	3.150.000	58,78	32.256.773	74,50	40.881.773	0,00	74,50	91,33	305.626.021		19,43		
			Pemeliharaan/Rehabilitasi Gedung Kantor dan Bangunan Lainnya	Jumlah biaya perawatan peralatan gedung kantor yang tersedia sesuai anggaran		133.087.500	37,54588147	49.968.875	90									0,00	-	0,00		37,55	49.968.875		37,55		
			Pemeliharaan/Rehabilitasi Sarana dan Prasarana Gedung Kantor atau Bangunan Lainnya	Jumlah biaya perawatan peralatan gedung kantor yang tersedia sesuai anggaran		88.725.000	21,99301212	19.513.300	90	47.690.000	0,00	0,00	-	0,00		77,23	36.829.700	77,23	36.829.700	0,00	77,23	99,22	56.343.000		63,50		
			Pemeliharaan/Rehabilitasi Sarana dan Prasarana Pendukung Gedung Kantor atau Bangunan Lainnya	Jumlah biaya perawatan perlengkapan gedung kantor yang tersedia sesuai anggaran		306.537.500	15,19226848	46.570.000	90	26.610.000	0,00	15,37	4.090.000	1,69	450.000	70,87	18.859.000	87,93	23.399.000	0,00	87,93	103,13	69.969.000		22,83		
			PROGRAM PENYELENGGARAAN PENGAWASAN	Persentase pengawasan yang dilakukan	60	18.217.442.500	8,302988172	1.512.592.096	60	621.563.480	0,00	29,63	184.142.975	33,30	206.966.903	25,33	157.422.550	88,25	548.532.428	0,00	88,25	96,55	2.061.124.524		160,92	11,31	INSPEKTORAT DAERAH
			Penyelenggaraan Pengawasan Internal	Persentase perangkat daerah yang dilakukan pengawasan internal	60	16.633.920.000	6,913806824	1.150.037.096	60	509.066.256	0,00	35,21	179.250.000	33,58	170.946.903	18,05	91.883.550	86,84	442.080.453	0,00	86,84	93,76	1.592.117.549		156,26	9,57	
			Pengawasan Kinerja Pemerintah Daerah	Jumlah OPD yang dilakukan evaluasi SPIP dan monitoring realisasi anggaran		4.265.602.500	4,70403419	200.655.400	60	32.901.800	8,00	36,75	12.090.000	5,56	1.830.000	5,06	1.665.000	55,37	15.585.000	0,00	47,37	60,07	216.240.400		5,07		
			Pengawasan Keuangan Pemerintah Daerah	Jumlah pengawasan atas keuangan dan aset daerah		786.822.500	7,127401669	56.080.000	60	-						#DIV/0!			-	0,00		7,13	56.080.000		7,13		
			Reviu Laporan Kinerja	Jumlah, reviu LAKIP, LPPD yang dilakukan		3.956.025.000	2,194829406	86.828.000	60	48.240.000	5,00	25,91	12.500.000	47,04	22.690.000	14,81	7.142.500	92,75	42.332.500	0,00	87,75	94,95	129.160.500		3,26		
			Reviu Laporan Keuangan	Jumlah perangkat daerah yang dilakukan reviu atas laporan keuangan		505.700.000	12,06940874	61.035.000	60	43.760.000	6,00	80,32	35.150.000	15,74	6.890.000	0,00	-	102,07	42.040.000	0,00	96,07	114,14	103.075.000		20,38		

Rencana Kerja Pemerintah Daerah (RKPD) Kabupaten Padang Pariaman Tahun 2025

No.	Sasaran	Kode	Urusan/ Bidang Urusan Pemerintahan Daerah dan	Indikator Kinerja Program (Outcome) / Kegiatan (Output)	Satuan	Target RPJMD Kabupaten pada Tahun 2026 (Akhir Periode RPJMD)	Realisasi Capaian Kinerja RPJMD Kabupaten sampai		Target Kinerja dan Anggaran RKPD Kabupaten Tahun 2023		Realisasi Kinerja Pada Triwulan								Realisasi Capaian Kinerja dan Anggaran RKPD Kabupaten		Tingkat Capaian Kinerja dan Realisasi Anggaran		Realisasi Kinerja dan Anggaran RPJMD Kabupaten s/d Tahun		Tingkat Capaian Kinerja dan Realisasi Anggaran		Perangkat Daerah	
							8		9		10		11		12		13		14		15=14/8*100		16 = 8 + 14		17=16/7 x100%			
							K	Rp.	K	Rp.	K	Rp.	K	Rp.	K	Rp.	K	Rp.	K	Rp.	K	Rp.	K	Rp.	K	Rp.		
			Pengawasan Desa	Jumlah pengawasan desa yang dilakukan sesuai anggaran		998.900.000	4.376814496	43.720.000	60	41.090.000	6,00		64,93	26.680.000	0,00	-	11,63	4.780.000	82,56	31.460.000	0,00	76,56	86,94	75.180.000		7,53		
			Kerjasama Pengawasan Internal	Jumlah perangkat daerah yang dilakukan pengawasan internal		4.770.160.000	11.70526905	558.360.062	60	309.290.256	6,00		25,58	79.115.000	40,66	125.750.429	24,61	76.129.800	96,85	280.995.229	0,00	90,85	108,56	839.355.291		17,60		
			Monitoring dan Evaluasi Tindak Lanjut Hasil Pemeriksaan BPK RI dan Tindak Lanjut Hasil Pemeriksaan APIP	Jumlah monitoring dan evaluasi tindak lanjut hasil pemeriksaan BPK RI dan tindak lanjut hasil pemeriksaan APIP yang dilaksanakan sesuai anggaran		1.350.710.000	10.61357612	143.358.634	60	33.784.200	2,00		40,60	13.715.000	40,81	13.786.474	6,41	2.166.250	89,82	29.667.724	0,00	87,82	100,43	173.026.358		12,81		
			Penyelenggaraan Pengawasan dengan Tujuan Tertentu	Persentase pelaksanaan pengawasan dengan tujuan tertentu	60	1.583.522.500	22.89547512	362.555.000	60	112.497.224	0,00		4,35	4.892.975	32,02	36.020.000	58,26	65.539.000	94,63	106.451.975	0,00	94,63	117,52	469.006.975	195,87	29,62		
			Pengawasan Dengan Tujuan Tertentu	Jumlah pengawasan dengan tujuan tertentu yang dilakukan		1.583.522.500	22.89547512	362.555.000	60	112.497.224	1,00		4,35	4.892.975	32,02	36.020.000	58,26	65.539.000	95,63	106.451.975	0,00	94,63	118,52	469.006.975		29,62		
			PROGRAM PERUMUSAN KEBIJAKAN, PENDAMPINGAN DAN ASISTENSI	Persentase perumusan kebijakan, pendampingan dan asistensi yang dilaksanakan	60	5.803.620.750	7.747561279	449.639.074	60	145.500.000	0,00		0,10	140.000	0,09	126.000	53,73	78.178.000	53,91	78.444.000	0,00	53,91	61,66	528.083.074	102,77	9,10	INSPEKTORAT DAERAH	
			Perumusan Kebijakan Teknis di Bidang Pengawasan dan Fasilitasi Pengawasan	Persentase perumusan kebijakan teknis dibidang fasilitasi pengawasan yang dibuat sesuai anggaran	60	686.008.750	2.222424131	15.246.024	60	-			-	-	-	-	-	-	0,00	-			15.246.024	0,00	2,22			
			Perumusan Kebijakan Teknis di Bidang Pengawasan	Jumlah kebijakan teknis dibidang pengawasan yang dibuat sesuai anggaran		686.008.750	2.222424131	15.246.024	60	-			-	-	-	-	-	-	0,00	-			15.246.024		2,22			
			Pendampingan dan Asistensi	Persentase pendampingan dan asistensi yang dilakukan	60	5.117.612.000	8.488198207	434.393.050	60	145.500.000	0,00		0,10	140.000	0,09	126.000	53,73	78.178.000	53,91	78.444.000	0,00	53,91	62,40	512.837.050	104,00	10,02		
			Pendampingan dan Asistensi Urusan Pemerintahan Daerah	Jumlah pendampingan dan asistensi bidang pemerintahan daerah		1.049.205.000	2.072998127	21.750.000	60	-			-	-	-	-	-	-	0,00	-			21.750.000		2,07			
			Pendampingan, Asistensi, Verifikasi, dan Penilaian Reformasi Birokrasi	Jumlah pendampingan, asistensi, verifikasi dan penilaian reformasi birokrasi yang dilaksanakan sesuai anggaran		1.862.642.500	2.60490137	48.520.000	60	-			-	-	-	-	-	-	0,00	-			48.520.000		2,60			
			Koordinasi, Monitoring dan Evaluasi serta Verifikasi Pencegahan dan Pemberantasan Korupsi	Jumlah koordinasi monitoring dan evaluasi serta verifikasi pencegahan dan pemberantasan korupsi yang dilaksanakan sesuai anggaran		1.751.194.500	9.533392778	166.948.250	60	65.000.000	0,00		0,00	0,00	-	3,56	2.312.000	3,56	2.312.000	0,00	3,56	13,09	169.260.250		9,67			
			Pendampingan, Asistensi dan Verifikasi Penegakan Integritas	Jumlah pendampingan, asistensi dan verifikasi penegakan integritas yang dilaksanakan sesuai anggaran		454.570.000	43.37611369	197.174.800	60	80.500.000	0,00		0,17	140.000	0,16	126.000	94,24	75.866.000	94,57	76.132.000	0,00	94,57	137,95	273.306.800		60,12		
UNSUR KEWILAYAHAN																												
KECAMATAN 2 X 11 ENAM LINGKUNG																												
			PROGRAM PENUNJANG URUSAN PEMERINTAHAN DAERAH	Persentase Terpenuhinya Pelayanan Pemerintah daerah	%	100	4.850.189.310	100	617.564.555	100	713.658.691	20	67.738.578		184.461.474		228.227.613		201.790.118	20,00	682.217.783	0,00	95,59	120,00	1.299.782.338	120,00	26,80	KECAMATAN 2 X 11 ENAM LINGKUNG
				Nilai SAKIP perangkat daerah Hasil evaluasi Inspektorat		BB		B											0,00	-	0,00		-					
				Persentase Temuan BPK yang ditindaklanjuti	%	100		1												0,00	-	0,00		1,00	-	1,00		
			Perencanaan, Penganggaran, dan Evaluasi Kinerja Perangkat Daerah	Persentase Keselarasan Dokumen Perencanaan dan Penganggaran Perangkat Daerah	%	100	118.880.000	100	3.950.000	100	6.560.000	25	-	25	1.980.000	25	1.580.000	25	2.960.000	100,00	6.520.000	0,00	99,39	200,00	10.470.000	200,00	8,81	
			Penyusunan Dokumen Perencanaan Perangkat Daerah	Jumlah dokumen Renja, Renja-P, RKA, DPA, RKA-P, DPA-P yang disusun	Dokumen	36	59.440.000	6	1.600.000	6	3.720.000	1	-	1	1.260.000	3	1.100.000	1	1.360.000	6,00	3.720.000	0,00	100,00	12,00	5.320.000	33,33	8,95	
			Koordinasi dan Penyusunan laporan capaian kinerja dan ikhtisar realisasi kinerja SKPD	Jumlah dokumen LAKIP, SAKIP, LPPD, laporan keuangan	Dokumen	24	59.440.000	4	2.350.000	4	2.840.000	3	-	1	720.000	1	480.000	1	1.600.000	6,00	2.800.000	0,00	98,59	10,00	5.150.000	41,67	8,66	

Rencana Kerja Pemerintah Daerah (RKPD) Kabupaten Padang Pariaman Tahun 2025

No.	Sasaran	Kode	Urusan/ Bidang Urusan Pemerintahan Daerah dan	Indikator Kinerja Program (Outcome) / Kegiatan (Output)	Satuan	Target RPJMD Kabupaten pada Tahun 2026 (Akhir Periode RPJMD)		Realisasi Capaian Kinerja RPJMD Kabupaten sampai		Target Kinerja dan Anggaran RKPD Kabupaten Tahun 2023		Realisasi Kinerja Pada Triwulan				Realisasi Capaian Kinerja dan Anggaran RKPD Kabupaten		Tingkat Capaian Kinerja dan Realisasi Anggaran		Realisasi Kinerja dan Anggaran RPJMD Kabupaten s/d Tahun		Tingkat Capaian Kinerja dan Realisasi Anggaran		Perangkat Daerah				
						7		8		9		10		11		12		13		14		15=14/9*100			16 = 8 + 14		17=16/7 x100%	
						K	Rp.	K	Rp.	K	Rp.	K	Rp.	K	Rp.	K	Rp.	K	Rp.	K	Rp.	K	Rp.		K	Rp.	K	Rp.
			Administrasi Keuangan Perangkat Daerah	Persentase terpenuhinya administrasi keuangan perangkat daerah	%	100	2.897.055.203	100	397.492.107	100	430.257.559	15	37.637.974	124.914.147	157.863.100	94.779.092	15,00	415.194.313	0,00	96,50	115,00	812.686.420	115,00	28,05				
			Penyediaan jasa administrasi keuangan	Jumlah Pembayaran Honorarium PA, PPK, PPTK, Bendahara yang disediakan		84	203.035.600	12	32.760.000	12	34.560.000	2	5.760.000	3	8.640.000	2	5.760.000	5	14.400.000	12,00	34.560.000	0,00	100,00	24,00	67.320.000	28,57	33,16	
			Penyediaan Gaji dan Tunjangan ASN	Jumlah ASN yang menerima TPP, honor kegiatan, gaji tiga belas dan gaji empat belas selama 1 Tahun		66	2.694.019.603	14	364.732.107	14	395.697.559	1	31.877.974	4	116.274.147	5	152.103.100	4	80.379.092	14,00	380.634.313	0,00	96,19	28,00	745.366.420	42,42	27,67	
			Administrasi Kepegawaian Perangkat Daerah	Persentase terpenuhinya peningkatan kapasitas pegawai perangkat daerah	%	100	191.362.000	100	330.000	100	1.080.000		-				1.080.000	0,00	1.080.000	0,00	100,00	100,00	1.410.000	100,00	0,74			
			Peningkatan Sarana dan Prasarana Disiplin Pegawai	Jumlah Unit Peningkatan Sarana dan Prasarana Disiplin Pegawai	Unit	6	52.000.000										0,00	-	0,00		0,00	-	0,00	0,00				
			Pengadaan Pakaian Dinas Beserta Atribut Kelengkapannya	Jumlah Paket Komponen Instalasi Listrik/Penerangan Bangunan Kantor yang Disediakan	Paket	68	48.762.000										0,00	-	0,00		0,00	-	0,00	0,00				
			Bimbingan teknis implementasi peraturan perundang-undangan	Jumlah aparaturnya yang mengikuti Bimtek, Sosialisasi dan Pelatihan	Orang	25	90.600.000	5	330.000	11	1.080.000	0	-				1	1.080.000	1,00	1.080.000	0,00	100,00	6,00	1.410.000	24,00	1,56		
			Administrasi Umum Perangkat Daerah	Persentase terselenggaranya pengadministrasian umum perangkat daerah	%	100	656.382.000	100	46.001.800	100	90.880.800	15	7.608.000	15	18.886.437	15	26.823.863	37.226.978	45,00	90.545.278	0,00	99,63	145,00	136.547.078	145,00	20,80		
			Penyediaan Komponen Instalasi Listrik/Penerangan Bangunan	Jumlah alat listrik yang tersedia		230	9.965.000	27	779.000	30	600.000	0	-	10	200.000	10	400.000	-	20,00	600.000	0,00	100,00	47,00	1.379.000	20,43	13,84		
			Penyediaan Bacaan Perundang-Undangan	Jumlah Bacaan Perundang-Undangan yang disediakan		17280	18.051.000	0		12	-	0					-	0,00	-	0,00		0,00	-	0,00	0,00			
			Fasilitas Kunjungan Tamu	Jumlah Makanan dan Minuman yang disediakan		2160	102.000.000	330	2.803.900	350	2.085.000	65	803.000	70	517.000			85	761.200	220,00	2.081.200	0,00	99,82	550,00	4.885.100	25,46	4,79	
			Rapat-rapat koordinasi dan konsultasi ke luar daerah	Jumlah Koordinasi Luar daerah dan Dalam Daerah yang dilaksanakan		6300	349.246.000	12	42.418.900	12	86.522.200	3	6.430.000	3	17.919.437	3	25.923.863	3	35.965.778	12,00	86.239.078	0,00	99,67	24,00	128.657.978	0,38	36,84	
			Penyediaan peralatan rumah tangga	Jumlah peralatan rumah tangga yang tersedia		265	12.120.000	1	1.255.000	50	1.673.600	12	375.000	10	250.000	18	500.000	10	500.000	50,00	1.625.000	0,00	97,10	51,00	2.880.000	19,25	23,76	
			Penyediaan Peralatan dan Perlengkapan Kantor	Jumlah Peralatan dan Perlengkapan Kantor		40	165.000.000										0,00	-	0,00		0,00	-	0,00	0,00				
			Penyediaan Jasa Penunjang Urusan Pemerintahan Daerah	Persentase terselenggaranya pengadministrasian umum perangkat daerah	%	100	1.111.160.800	100	129.660.648	100	144.573.440	20	20.092.604	25	31.600.890	25	34.395.650	42.570.048	70,00	128.659.192	0,00	88,99	170,00	258.319.840	170,00	23,25		
			Penyediaan Jasa Surat Menyurat	Jumlah Alat tulis kantor, perangk, materi, benda pos lainnya, cetak dan penggandaan yang disediakan		72	134.024.800	700	13.015.700	700	14.506.000	50	175.000	150	3.082.000	230	3.490.000	270	4.816.000	700,00	11.563.000	0,00	79,71	1400,00	24.578.700	1944,44	18,34	
			Penyediaan jasa komunikasi, sumber daya air dan listrik	Jumlah tagihan jasa komunikasi, sumber daya air dan listrik yang disediakan		72	92.680.000	12	9.044.948	12	11.800.000	2	2.317.604	3	2.118.890	3	4.505.650	4	2.554.048	12,00	11.496.192	0,00	97,43	24,00	20.541.140	33,33	22,16	
			Penyediaan Jasa Pelayanan Umum Kantor	Jumlah tenaga swakelola, tenaga IT Sopir dan tenaga kebersihan yang disediakan		43	770.956.000	12	107.600.000	12	118.267.440	2	17.600.000	3	26.400.000	3	26.400.000	4	35.200.000	12,00	105.600.000	0,00	89,29	24,00	213.200.000	55,81	27,65	
			Penyediaan Jasa Peralatan dan Perlengkapan Kantor	Jumlah Laporan Penyediaan Jasa Peralatan dan Perlengkapan Kantor yang Disediakan	Laporan		113.500.000										0,00	-	0,00	#DIV/0!	0,00	-	#DIV/0!	0,00				
			Pemeliharaan Barang Milik Daerah Penunjang Urusan Pemerintahan Daerah	Persentase tersedianya sarana prasarana penunjang kinerja aparaturnya perangkat daerah	%	100	517.570.900	100	40.130.000	100	23.171.800	20	2.400.000	20	7.080.000	20	7.565.000	6.080.000	60,00	23.125.000	0,00	99,80	160,00	63.255.000	160,00	12,22		
			Penyediaan Jasa Pemeliharaan, Biaya Pemeliharaan dan Pajak Kendaraan Perorangan Dinas atau Kendaraan Dinas Jabatan	Jumlah Jasa Pemeliharaan, Biaya Pemeliharaan dan Pajak Kendaraan Perorangan Dinas atau Kendaraan Dinas Jabatan		12	220.850.000	2	33.650.000	2	13.090.000	0,5	2.400.000	0,5	1.995.000	0,5	4.200.000	0,5	4.490.000	2,00	13.085.000	0,00	99,96	4,00	46.735.000	33,33	21,16	
			Pemeliharaan/Rehabilitasi Gedung Kantor dan Bangunan Lainnya	Jumlah Gedung Kantor dan Bangunan Lainnya yang Dipelihara/Direhabilitasi		16	145.300.000	18	3.570.000	18	5.596.800	0	-	4	1.755.000	4	1.365.000	4	1.340.000	12,00	4.460.000	0,00	79,69	30,00	8.030.000	187,50	5,53	

Rencana Kerja Pemerintah Daerah (RKPD) Kabupaten Padang Pariaman Tahun 2025

No.	Sasaran	Kode	Usulan/ Bidang Urusan Pemerintahan Daerah dan	Indikator Kinerja Program (Outcome) / Kegiatan (Output)	Satuan	Target RPJMD Kabupaten pada Tahun 2026 (Akhir Periode RPJMD)		Realisasi Capaian Kinerja RPJMD Kabupaten sampai		Target Kinerja dan Anggaran RKPD Kabupaten Tahun 2023		Realisasi Kinerja Pada Triwulan				Realisasi Capaian Kinerja dan Anggaran RKPD Kabupaten		Tingkat Capaian Kinerja dan Realisasi Anggaran		Realisasi Kinerja dan Anggaran RPJMD Kabupaten s/d Tahun		Tingkat Capaian Kinerja dan Realisasi Anggaran		Perangkat Daerah				
						K	Rp.	K	Rp.	K	Rp.	I		II		III		IV		K	Rp.	K	Rp.		K	Rp.	K	Rp.
												K	Rp.	K	Rp.	K	Rp.	K	Rp.									
1	2	3	4	5	6	7	8	9	10	11	12	13	14	15=14/3*100	16 = 8 + 14	17=16/7 x100%	18											
			Pemeliharaan/Rehabilitasi Sarana dan Prasarana Gedung Kantor atau Bangunan Lainnya	Jumlah Sarana dan Prasarana Gedung Kantor atau Bangunan Lainnya yang Dipelihara/Direhabilitasi		12	48.519.900	2	2.910.000	2	4.485.000	0	-	1	3.330.000	1	2.000.000	250.000	2,00	5.580.000	0,00	124,41	4,00	8.490.000	33,33	17,50		
			Pengadaan Barang Milik Daerah Penunjang Urusan Pemerintah Daerah	Persentase Tersedianya Sarana Prasarana Penunjang Kinerja Aparatur Perangkat Daerah	%	100	803.500.000	0	-	2	17.135.092	0	-	0	-	0	-	17.094.000	0,00	17.094.000	0,00	99,76	0,00	17.094.000	0,00	2,13		
			Pengadaan Kendaraan Perorangan Dinas atau Kendaraan Dinas Jabatan	Jumlah Unit Kendaraan Perorangan Dinas atau Kendaraan Dinas Jabatan yang Disediakan	Unit	9	227.000.000											0,00	-	0,00		0,00	-	0,00	0,00			
			Pengadaan Mebel	Jumlah Paket Mebel yang Disediakan	Paket	17	112.000.000											0,00	-	0,00		0,00	-	0,00	0,00			
			Pengadaan Sarana dan Prasarana Gedung Kantor atau Bangunan Lainnya	Jumlah Sarana dan Prasarana Gedung Kantor atau Bangunan Lainnya yang disediakan		26	205.000.000			2	17.135.092					2	17.094.000	2,00	17.094.000	0,00	99,76	2,00	17.094.000	7,69	8,34			
			Pengadaan Sarana dan Prasarana Pendukung Gedung Kantor atau Bangunan Lainnya	Jumlah Sarana dan Prasarana Pendukung Gedung Kantor atau Bangunan Lainnya		6	95.500.000											0,00	-	0,00		0,00	-	0,00	0,00			
			Pengadaan Kendaraan Dinas Operasional atau Lapangan	Jumlah Unit Kendaraan Dinas Operasional atau Lapangan yang Disediakan		7	164.000.000											0,00	-	0,00	#DIV/0!	0,00	-	0,00	0,00			
			PROGRAM PENYELENGGARAAN PEMERINTAHAN DAN PELAYANAN PUBLIK	Persentase Terlaksananya Pembinaan UKS di jenjang pendidikan dasar dan menengah	%	100	488.374.936	100	4.000.000	100	3.000.000	25	-	25	-	25	-	1.490.000	75,00	1.490.000	0,00	49,67	175,00	5.490.000	175,00	1,12	KECAMATAN 2 X 11 ENAM LINGKUNG	
			Pelaksanaan Urusan Pemerintahan yang Dilimpahkan kepada Camat	Persentase terpenuhinya pelaksanaan urusan pemerintahan yang dilimpahkan	%	100	129.880.000	100	4.000.000	100	3.000.000	25	-	25	-	25	-	1.490.000	75,00	1.490.000	0,00	49,67	175,00	5.490.000	175,00	4,23		
			Pelaksanaan Urusan Pemerintahan yang Terkait Dengan Kewenangan Lain yang Dilimpahkan	Persentase pengaduan Tentang Pelayanan Administrasi Terpadu yang tertangani	%	7650	129.880.000	1500	4.000.000	1500	1.500.000	200	-	250	250	400	1.490.000	1100,00	1.490.000	0,00	99,33	2600,00	5.490.000	33,99	4,23			
			Koordinasi Penyelenggaraan Kegiatan Pemerintah di tingkat kecamatan	Persentase koordinasi penyelenggaraan kegiatan pemerintahan di tingkat Kecamatan	%	100	358.494.936	0	-	100	1.500.000	-	-	-	-	1.500.000	0,00	1.500.000	0,00	100,00	0,00	0,00	1.500.000	0,00	0,42			
			Peningkatan efektivitas Kegiatan Pemerintahan di tingkat kecamatan	Jumlah UKS yang dibina		144	108.000.000	0	-	24	1.500.000	0	-	-	-	13	1.500.000	13,00	1.500.000	0,00	100,00	13,00	1.500.000	9,03	1,39			
			Koordinasi /Sinergi Perencanaan dan Pelaksanaan Kegiatan dengan Perangkat Daerah dan Instansi Vertikal Terkait	Jumlah Lembaga pendidikan alquran yang menghasilkan hafiz hafizah		48	250.494.936											0,00	-	0,00		0,00	-	0,00	0,00			
			PROGRAM PEMBERDAYAAN MASYARAKAT DESA DAN KELURAHAN	Persentase Tingkat partisipasi masyarakat dalam kegiatan gotong royong	%	100	371.403.200	100	26.472.600	100	3.830.000	75	1.925.000	20	3.240.900	20	9.281.000	7.195.000	115,00	21.641.900	0,00	565,06	215,00	48.114.500	215,00	12,95	KECAMATAN 2 X 11 ENAM LINGKUNG	
			Koordinasi Kegiatan Pemberdayaan Desa	Persentase Sinergitas, Konsentrasi dan Sinkronisasi antar dokumen perencanaan	%	100	371.403.200	100	26.472.600	100	3.830.000	75	1.925.000	10	3.240.900	10	9.281.000	7.195.000	95,00	21.641.900	0,00	565,06	195,00	48.114.500	195,00	12,95		
			Peningkatan Partisipasi Masyarakat Dalam Forum Musyawarah Perencanaan Pembangunan di Desa	Persentase kegiatan pemberdayaan yang dilaksanakan	%	210	82.333.000	35	8.142.500	35	3.830.000	32	1.925.000	2	710.000	1	410.000	700.000	35,00	3.745.000	0,00	97,78	70,00	11.887.500	33,33	14,44		
			Peningkatan Efektivitas Kegiatan Pemberdayaan Masyarakat di Wilayah Kecamatan	Jumlah Laporan Peningkatan Efektivitas Kegiatan Pemberdayaan Masyarakat di Wilayah Kecamatan		100	196.663.955	4	18.330.100	4	17.955.000	1	-	1	2.530.900	1	8.871.000	1	6.495.000	4,00	17.896.900	0,00	99,68	8,00	36.227.000	8,00	18,42	
			Sinkronisasi Program Kerja dan Kegiatan Pemberdayaan Masyarakat yang Dilakukan oleh Pemerintah dan Swasta di Wilayah Kerja Kecamatan	Jumlah Dokumen Sinkronisasi Program Kerja dan Kegiatan Pemberdayaan Masyarakat yang Dilakukan oleh Pemerintah dan Swasta di Wilayah Kerja Kecamatan	Dokumen	54	55.692.000											0,00	-	0,00	#DIV/0!	0,00	-	0,00	0,00			
			PROGRAM KOORDINASI KETENTRAMAN DAN KETERTIBAN UMUM	Persentase kantranibmas dan pencegahan tindak kriminal yang dapat dibina	%	100	242.344.145	100	3.640.000	100	-	0	-	0	-	0	-	-	0,00	-	0,00		100,00	3.640.000	100,00	1,50	KECAMATAN 2 X 11 ENAM LINGKUNG	

Rencana Kerja Pemerintah Daerah (RKPD) Kabupaten Padang Pariaman Tahun 2025

No.	Sasaran	Kode	Urusan/ Bidang Urusan Pemerintahan Daerah dan	Indikator Kinerja Program (Outcome) / Kegiatan (Output)	Satuan	Target RPJMD Kabupaten pada Tahun 2026 (Akhir Periode RPJMD)		Realisasi Capaian Kinerja RPJMD Kabupaten sampai		Target Kinerja dan Anggaran RKPD Kabupaten Tahun 2023		Realisasi Kinerja Pada Triwulan				Realisasi Capaian Kinerja dan Anggaran RKPD Kabupaten		Tingkat Capaian Kinerja dan Realisasi Anggaran		Realisasi Kinerja dan Anggaran RPJMD Kabupaten s/d Tahun		Tingkat Capaian Kinerja dan Realisasi Anggaran		Perangkat Daerah				
						7		8		9		10		11		12		13		14		15=14/9*100			16 = 8 + 14		17=16/7 x100%	
						K	Rp.	K	Rp.	K	Rp.	K	Rp.	K	Rp.	K	Rp.	K	Rp.	K	Rp.	K	Rp.		K	Rp.	K	Rp.
1	2	3	4	5	6	7	8	9	10	11	12	13	14	15	16	17	18	19	20	21	22	23	24	25	26			
			Koordinasi Upaya Penyelenggaraan Ketenteraman dan Ketertiban Umum	Persentase Koordinasi upaya penyelenggaraan ketenteraman dan ketertiban umum	%	100	242.344.145	100	3.640.000	100	-	0	-	0	-	0	0,00	-	0,00	100,00	3.640.000	100,00	1,50					
			Sinergitas dengan Kepolisian Negara Republik Indonesia, Tentara Nasional Indonesia dan instansi vertikal di wilayah kecamatan	Jumlah Kantrantimbas dan Pencegahan Tindak Kriminal yang dimonitor, dievaluasi dan dilaporkan		72	59.600.000	12	3.640.000	12	-	0	-				0,00	-	0,00	12,00	3.640.000	16,67	6,11					
			Harmonisasi Hubungan dengan Tokoh Agama dan Masyarakat	Jumlah Peraturan Daerah dan Peraturan Kepala Daerah yang ditegakkan	Perda	72	182.744.145										0,00	-	0,00	0,00	-	0,00	0,00					
			PROGRAM PENYELENGGARAAN URUSAN PEMERINTAHAN UMUM	Persentase terfasilitasi kegiatan keagamaan di kecamatan	%	100	1.179.614.093	100	40.481.100	100	3.890.000		-	15	180.000	15	2.212.000	1.460.000	30,00	3.852.000	0,00	99,02	130,00	44.333.100	130,00	3,76	KECAMATAN 2 X 11 ENAM LINGKUNG	
			Penyelenggaraan urusan pemerintahan umum sesuai penugasan kepala daerah	Persentase terselenggaranya urusan pemerintahan umum sesuai penugasan kepala daerah di kecamatan	%	100	1.179.614.093	100	40.481.100	100	3.890.000		-	15	180.000	15	2.212.000	1.460.000	30,00	3.852.000	0,00	99,02	130,00	44.333.100	130,00	3,76		
			Pembinaan Wawasan Kebangsaan dan Ketahanan Nasional dalam rangka Memantapkan Pengamalan Pancasila, Pelaksanaan Undang-Undang Dasar Negara Republik Indonesia Tahun 1945, Pelestarian Bhinneka Tunggal Ika Serta Pemertahanan dan Pemeliharaan Keutuhan Negara Kesatuan Republik Indonesia	Jumlah Orang yang Mengikuti Pembinaan Wawasan Kebangsaan dan Ketahanan Nasional dalam rangka Memantapkan Pengamalan Pancasila, Pelaksanaan Undang-Undang Dasar Negara Republik Indonesia Tahun 1945, Pelestarian Bhinneka Tunggal Ika serta Pemertahanan dan Pemeliharaan Keutuhan Negara Kesatuan Republik Indonesia	Orang	36	81.430.000,00	0	-	6	2.000.000,00	0	-		4	1.102.000,00	2	880.000,00	6,00	1.982.000	0,00	99,10	6,00	1.982.000	16,67	2,43		
			Penanganan Konflik Sosial sesuai Ketentuan Peraturan Perundang-Undangan	Jumlah Laporan Konflik yang Ditangani Sesuai Ketentuan Peraturan Perundang-Undangan	Laporan	600	39.000.000,00	0	-	0	-	0	-					0,00	-	0,00	0,00	-	0,00	0,00				
			Pelaksanaan Semua Urusan Pemerintahan yang Bukan Merupakan Kewenangan Daerah dan Tidak Dilaksanakan oleh Instansi Vertikal	Jumlah Dokumen Semua Urusan Pemerintahan yang Bukan Merupakan Kewenangan Daerah dan Tidak Dilaksanakan oleh Instansi Vertikal	Dokumen	36	689.184.093,00		40.481.100,00	6	1.890.000,00		1	180.000,00	1	1.110.000,00		580.000,00	2,00	1.870.000	0,00	98,94	2,00	42.351.100	5,56	6,15		
			Pelaksanaan Tugas Forum Koordinasi Pimpinan di Kecamatan	Jumlah Dokumen Tugas Forum Koordinasi Pimpinan di Kecamatan	Dokumen	72	370.000.000,00											0,00	-	0,00	0,00	-	0,00	0,00				
			PROGRAM PEMBINAAN DAN PENGAWASAN PEMERINTAHAN DESA	Persentase terbinanya dan pengawasan pemerintahan desa	%	100	214.500.000	100	7.250.000	100	4.000.000	25	-	25	1.200.000	25	570.000	710.000	75,00	2.480.000	0,00	62,00	175,00	9.730.000	175,00	4,54	KECAMATAN 2 X 11 ENAM LINGKUNG	
			Fasilitasi, Rekomendasi dan Koordinasi Pembinaan dan Pengawasan Pemerintahan Desa	Terpenuhinya Fasilitasi rekomendasi dan koordinasi pembinaan dan pengawasan		100	214.500.000	100	7.250.000	100	4.000.000	25	-	25	1.200.000	25	570.000	710.000	75,00	2.480.000	0,00	62,00	175,00	9.730.000	175,00	4,54		
			Fasilitasi Administrasi Tata Pemerintahan Desa	Jumlah Pembinaan administrasi Nagari		600	59.600.000	9	3.990.000	9	1.250.000	1	-	3	550.000	3	350.000	2	350.000	9,00	1.250.000	0,00	100,00	18,00	5.240.000	3,00	8,79	
			Fasilitasi Pengelolaan Keuangan Desa dan pendayagunaan Aset Desa	Biometrik pengelolaan keuangan dan pendayagunaan aset desa		600	59.600.000	95	3.260.000	100	1.250.000	0	-	20	650.000	20	220.000	50	360.000	90,00	1.230.000	0,00	98,40	185,00	4.490.000	30,83	7,53	
			Fasilitasi Pelaksanaan Tugas dan Fungsi Badan dan Permusyawaratan Desa	Jumlah Pembinaan Bamus Nagari		600	35.700.000	-	-	3	-	0	-					0,00	-	0,00	0,00	-	0,00	0,00				
			Fasilitasi Administrasi Tata Pemerintahan Desa	Persentase Nagari yang dibina		600	59.600.000											0,00	-	0,00	0,00	-	0,00	0,00				
			Fasilitasi Penyelenggaraan Ketenteraman dan Ketertiban	Persentase Nagari yang dibina				12	1.500.000	3			3	360.000	3	410.000	3	730.000	12,00	1.500.000	0,00	100,00	12,00	1.500.000				
KECAMATAN BATANG ANAI																												
			PROGRAM PENUNJANG URUSAN PEMERINTAHAN DAERAH KABUPATEN/KOTA	Persentase terpenuhinya Pelayanan Pemerintah Daerah	%	100	7.490.347.859	100	688.764.031	100	778.699.521	11,80	27.773.372	12,06	227.585.288	40,14	196.109.829	36,00	218.898.217	100,00	670.366.706	0,00	86,09	200,00	1.359.130.737	200,00	18,15	KECAMATAN BATANG ANAI
			Nilai SAKIP Perangkat Daerah Hasil Evaluasi Inspektorat		Nilai	A		BB	A		-	-	-						0,00									

Rencana Kerja Pemerintah Daerah (RKPD) Kabupaten Padang Pariaman Tahun 2025

No.	Sasaran	Kode	Urusan/ Bidang Urusan Pemerintahan Daerah dan	Indikator Kinerja Program (Outcome) / Kegiatan (Output)	Satuan	Target RPJMD Kabupaten pada Tahun 2026 (Akhir Periode RPJMD)		Realisasi Capaian Kinerja RPJMD Kabupaten sampai		Target Kinerja dan Anggaran RKPD Kabupaten Tahun 2023		Realisasi Kinerja Pada Triwulan				Realisasi Capaian Kinerja dan Anggaran RKPD Kabupaten		Tingkat Capaian Kinerja dan Realisasi Anggaran		Realisasi Kinerja dan Anggaran RPJMD Kabupaten s/d Tahun		Tingkat Capaian Kinerja dan Realisasi Anggaran		Perangkat Daerah				
						7		8		9		10		11		12		13		14		15=14/9*100			16 = 8 + 14		17=16/7 x100%	
						K	Rp.	K	Rp.	K	Rp.	K	Rp.	K	Rp.	K	Rp.	K	Rp.	K	Rp.	K	Rp.		K	Rp.	K	Rp.
1	2	3	4	5	6	100		100		100		-		-		-		0,00		100,00		-		100,00				
			Perencanaan, Penganggaran dan Evaluasi Kinerja Perangkat Daerah	Persentase Keselarasan Dokumen Perencanaan dan Penganggaran Perangkat Daerah	%	100	177.000.000	92	7.800.000	92	11.414.800	41,60	1.080.000	20,83	2.770.000	12,00	2.530.000	17,57	4.894.800	92,00	11.274.800	0,00	98,77	184,00	19.074.800	184,00	10,78	
			Penyusunan Dokumen Perencanaan Perangkat Daerah	Jumlah Dokumen Perencanaan Perangkat Daerah	Dokumen	36	92.000.000	6	4.170.000	6	6.374.800	2,00	600.000	1,00	1.410.000	-	3,00	4.284.800	6,00	6.294.800	0,00	98,75	12,00	10.464.800	33,33	11,37		
			Koordinasi dan Penyusunan Laporan Capaian Kinerja dan Ikhtisar Realisasi Kinerja SKPD	Jumlah Laporan Capaian Kinerja dan Ikhtisar Realisasi Kinerja SKPD dan Laporan Hasil Koordinasi Penyusunan Laporan Capaian Kinerja dan Ikhtisar Realisasi Kinerja SKPD	Dokumen	24	85.000.000	4	3.630.000	4	5.040.000	2,00	480.000	1,00	1.360.000	1,00	2.530.000	-	610.000	4,00	4.980.000	0,00	98,81	8,00	8.610.000	33,33	10,13	
			Administrasi Keuangan Perangkat Daerah		%	100	3.806.547.859	100	499.950.431	100	470.220.531	8,33	5.760.000	29,76	182.794.656	32,39	152.293.831	29,52	108.678.046	100,00	449.526.533	0,00	95,60	200,00	949.476.964	200,00	24,94	
			Penyediaan Gaji dan Tunjangan ASN	Jumlah Orang yang Menerima Gaji dan Tunjangan ASN	bulan	84	3.466.547.859	14	466.220.431	14	435.660.531	0,00	-	6,00	177.034.656	5,00	140.773.831	3,00	97.158.046	14,00	414.966.533	0,00	95,25	28,00	881.186.964	33,33	25,42	
			Penyediaan Administrasi Pelaksanaan Tugas ASN	Jumlah Dokumen Hasil Penyediaan Administrasi Pelaksanaan Tugas ASN	bulan	72	340.000.000	12	33.730.000	12	34.560.000	2,00	5.760.000	2,00	5.760.000	4,00	11.520.000	4,00	11.520.000	12,00	34.560.000	0,00	100,00	24,00	68.290.000	33,33	20,09	
			Administrasi Kepegawaian Perangkat Daerah		%	100	186.500.000	92	7.720.000	92	10.090.000	0,00	-	0,00	-	-	-	-	0,00	-	0,00	0,00	92,00	7.720.000	92,00	4,14		
			Peningkatan Sarana dan Prasarana Disiplin Pegawai	Jumlah Unit Peningkatan Sarana dan Prasarana Disiplin Pegawai	unit	6	52.000.000	1	7.000.000	1	-	0,00	-	0,00	-	-	-	-	0,00	-	0,00	0,00	1,00	7.000.000	16,67	13,46		
			Pengadaan Pakaiannya Beserta Atribut Kelengkapannya	Jumlah Paket Komponen Instalasi Listrik/Penerangan Bangunan Kantor yang Disediakan	stel	139	84.500.000	0	-	0	9.350.000	0,00	-	0,00	-	-	-	-	0,00	-	0,00	0,00	0,00	-	0,00	0,00		
			Bimbingan teknis implementasi peraturan perundang-undangan	Jumlah Orang yang Mengikuti Bimbingan Teknis Implementasi Peraturan Perundang-Undangan	orang	21	50.000.000	3	720.000	3	740.000	0,00	-	0,00	-	-	-	-	0,00	-	0,00	0,00	3,00	720.000	14,29	1,44		
			Administrasi Umum Perangkat Daerah		%	100	683.500.000	100	57.090.000	100	140.153.670	12,11	5.590.000	30,00	22.673.000	30,00	20.394.468	27,89	62.102.821	100,00	110.760.289	0,00	79,03	200,00	167.850.289	200,00	24,56	
			Penyediaan Peralatan Rumah Tangga	Jumlah Laporan Penyelenggaraan Rapat Koordinasi dan Konsultasi SKPD	buah	265	103.000.000	20	3.405.700	20	5.097.800	0,00	-	-	12,00	2.986.800	8,00	2.111.000	20,00	5.097.800	0,00	100,00	40,00	8.503.500	15,09	8,26		
			Fasilitas Kunjungan Tamu	Jumlah Laporan Fasilitas Kunjungan Tamu	kotak	2160	102.000.000	80	11.000.000	450	1.350.000	250,00	990.000	-	-	-	200,00	360.000	450,00	1.350.000	0,00	100,00	530,00	12.350.000	24,54	12,11		
			Penyediaan Komponen Instalasi Listrik/Penerangan Bangunan Kantor	Jumlah Paket Komponen Instalasi Listrik/Penerangan Bangunan Kantor yang Disediakan	buah	320	79.000.000	50	1.000.000	50	1.626.000	0,00	-	-	-	50,00	1.626.000	50,00	1.626.000	0,00	100,00	100,00	2.626.000	31,25	3,32			
			Penyediaan Bahan Bacaan dan Peraturan Perundang-undangan	Jumlah bahan bacaan surat kabar dan Buku Perundang-undangan yang disediakan	Eksemplar	2160	29.500.000	0	-	0	-	0,00	-	-	-	-	-	-	0,00	-	0,00	#DIV/0!	0,00	-	0,00	0,00		
			Penyediaan Peralatan dan Perlengkapan Kantor	Jumlah Paket Peralatan Rumah Tangga Yang disediakan	unit	40	165.000.000	0	-	70	10.273.870	0,00	-	-	-	-	70,00	7.239.000	70,00	7.239.000	0,00	70,46	70,00	7.239.000	175,00	4,39		
			Penyelenggaraan Rapat Koordinasi dan Konsultasi SKPD	Jumlah Laporan Penyelenggaraan Rapat Koordinasi dan Konsultasi SKPD	orang	2200	410.000.000	200	56.090.000	400	121.806.000	20,00	4.600.000	100,00	22.673.000	80,00	17.407.668	200,00	50.766.821	400,00	95.447.489	0,00	78,36	600,00	151.537.489	27,27	36,96	
			Pengadaan Barang Milik Daerah Penunjang Urusan Pemerintah Daerah		%	100	803.500.000	0	-	0	-	0,00	-	-	-	-	-	-	0,00	-	0,00	-	0,00	-	0,00	0,00		
			Pengadaan Kendaraan Perorangan Dinas atau Kendaraan Dinas Jabatan	Jumlah Unit Kendaraan Perorangan Dinas atau Kendaraan Dinas Jabatan yang Disediakan	unit R2	9	227.000.000	0	-	0	-	0,00	-	-	-	-	-	-	0,00	-	0,00	0,00	-	-	0,00	0,00		
			Pengadaan Mebel	Jumlah Paket Mebel yang Disediakan	unit	17	112.000.000	0	-	0	-	0,00	-	-	-	-	-	-	0,00	-	0,00	0,00	-	-	0,00	0,00		
			Pengadaan Sarana dan Prasarana Gedung Kantor atau Bangunan Lainnya	Jumlah Sarana dan Prasarana Gedung Kantor atau Bangunan Lainnya yang disediakan	unit	26	205.000.000	0	-	0	-	0,00	-	-	-	-	-	-	0,00	-	0,00	0,00	-	-	0,00	0,00		

Rencana Kerja Pemerintah Daerah (RKPD) Kabupaten Padang Pariaman Tahun 2025

No.	Sasara	Kode	Urusan/ Bidang Urusan Pemerintahan Daerah dan	Indikator Kinerja Program (Outcome) / Kegiatan (Output)	Satuan	Target RPJMD Kabupaten pada Tahun 2026 (Akhir Periode RPJMD)		Realisasi Capaian Kinerja RPJMD Kabupaten sampai		Target Kinerja dan Anggaran RKPD Kabupaten Tahun 2023		Realisasi Kinerja Pada Triwulan				Realisasi Capaian Kinerja dan Anggaran RKPD Kabupaten		Tingkat Capaian Kinerja dan Realisasi Anggaran		Realisasi Kinerja dan Anggaran RPJMD Kabupaten s/d Tahun		Tingkat Capaian Kinerja dan Realisasi Anggaran		Perangkat Daerah																																																																																																																																																																																																																																																																																																																																																																																																																																																																																																																																																																																																																																																																																																																																																																																																																																																																																																																																																																																																																																																																																																																																																																																																																																																																																																								
						K	Rp.	K	Rp.	K	Rp.	I		II		III		IV		14		15=14/9*100			16 = 8 + 14		17=16/7 x100%																																																																																																																																																																																																																																																																																																																																																																																																																																																																																																																																																																																																																																																																																																																																																																																																																																																																																																																																																																																																																																																																																																																																																																																																																																																																																																					
												K	Rp.	K	Rp.	K	Rp.	K	Rp.	K	Rp.	K	Rp.		K	Rp.	K	Rp.	K	Rp.	K	Rp.																																																																																																																																																																																																																																																																																																																																																																																																																																																																																																																																																																																																																																																																																																																																																																																																																																																																																																																																																																																																																																																																																																																																																																																																																																																																																																
1	2	3	4	5	6	7	8	9	10	11	12	13	14	15	16	17	18	19	20	21	22	23	24	25	26	27	28	29	30	31	32	33	34	35	36	37	38	39	40	41	42	43	44	45	46	47	48	49	50	51	52	53	54	55	56	57	58	59	60	61	62	63	64	65	66	67	68	69	70	71	72	73	74	75	76	77	78	79	80	81	82	83	84	85	86	87	88	89	90	91	92	93	94	95	96	97	98	99	100	101	102	103	104	105	106	107	108	109	110	111	112	113	114	115	116	117	118	119	120	121	122	123	124	125	126	127	128	129	130	131	132	133	134	135	136	137	138	139	140	141	142	143	144	145	146	147	148	149	150	151	152	153	154	155	156	157	158	159	160	161	162	163	164	165	166	167	168	169	170	171	172	173	174	175	176	177	178	179	180	181	182	183	184	185	186	187	188	189	190	191	192	193	194	195	196	197	198	199	200	201	202	203	204	205	206	207	208	209	210	211	212	213	214	215	216	217	218	219	220	221	222	223	224	225	226	227	228	229	230	231	232	233	234	235	236	237	238	239	240	241	242	243	244	245	246	247	248	249	250	251	252	253	254	255	256	257	258	259	260	261	262	263	264	265	266	267	268	269	270	271	272	273	274	275	276	277	278	279	280	281	282	283	284	285	286	287	288	289	290	291	292	293	294	295	296	297	298	299	300	301	302	303	304	305	306	307	308	309	310	311	312	313	314	315	316	317	318	319	320	321	322	323	324	325	326	327	328	329	330	331	332	333	334	335	336	337	338	339	340	341	342	343	344	345	346	347	348	349	350	351	352	353	354	355	356	357	358	359	360	361	362	363	364	365	366	367	368	369	370	371	372	373	374	375	376	377	378	379	380	381	382	383	384	385	386	387	388	389	390	391	392	393	394	395	396	397	398	399	400	401	402	403	404	405	406	407	408	409	410	411	412	413	414	415	416	417	418	419	420	421	422	423	424	425	426	427	428	429	430	431	432	433	434	435	436	437	438	439	440	441	442	443	444	445	446	447	448	449	450	451	452	453	454	455	456	457	458	459	460	461	462	463	464	465	466	467	468	469	470	471	472	473	474	475	476	477	478	479	480	481	482	483	484	485	486	487	488	489	490	491	492	493	494	495	496	497	498	499	500	501	502	503	504	505	506	507	508	509	510	511	512	513	514	515	516	517	518	519	520	521	522	523	524	525	526	527	528	529	530	531	532	533	534	535	536	537	538	539	540	541	542	543	544	545	546	547	548	549	550	551	552	553	554	555	556	557	558	559	560	561	562	563	564	565	566	567	568	569	570	571	572	573	574	575	576	577	578	579	580	581	582	583	584	585	586	587	588	589	590	591	592	593	594	595	596	597	598	599	600	601	602	603	604	605	606	607	608	609	610	611	612	613	614	615	616	617	618	619	620	621	622	623	624	625	626	627	628	629	630	631	632	633	634	635	636	637	638	639	640	641	642	643	644	645	646	647	648	649	650	651	652	653	654	655	656	657	658	659	660	661	662	663	664	665	666	667	668	669	670	671	672	673	674	675	676	677	678	679	680	681	682	683	684	685	686	687	688	689	690	691	692	693	694	695	696	697	698	699	700	701	702	703	704	705	706	707	708	709	710	711	712	713	714	715	716	717	718	719	720	721	722	723	724	725	726	727	728	729	730	731	732	733	734	735	736	737	738	739	740	741	742	743	744	745	746	747	748	749	750	751	752	753	754	755	756	757	758	759	760	761	762	763	764	765	766	767	768	769	770	771	772	773	774	775	776	777	778	779	780	781	782	783	784	785	786	787	788	789	790	791	792	793	794	795	796	797	798	799	800	801	802	803	804	805	806	807	808	809	810	811	812	813	814	815	816	817	818	819	820	821	822	823	824	825	826	827	828	829	830	831	832	833	834	835	836	837	838	839	840	841	842	843	844	845	846	847	848	849	850	851	852	853	854	855	856	857	858	859	860	861	862	863	864	865	866	867	868	869	870	871	872	873	874	875	876	877	878	879	880	881	882	883	884	885	886	887	888	889	890	891	892	893	894	895	896	897	898	899	900	901	902	903	904	905	906	907	908	909	910	911	912	913	914	915	916	917	918	919	920	921	922	923	924	925	926	927	928	929	930	931	932	933	934	935	936	937	938	939	940	941	942	943	944	945	946	947	948	949	950	951	952	953	954	955	956	957	958	959	960	961	962	963	964	965	966	967	968	969	970	971	972	973	974	975	976	977	978	979	980	981	982	983	984	985	986	987	988	989	990	991	992	993	994	995	996	997	998	999	1000	1001	1002	1003	1004	1005	1006	1007	1008	1009	1010	1011	1012	1013	1014	1015	1016	1017	1018	1019	1020	1021	1022	1023	1024	1025	1026	1027	1028	1029	1030	1031	1032	1033	1034	1035	1036	1037	1038	1039	1040	1041	1042	1043	1044	1045	1046	1047	1048	1049	1050	1051	1052	1053	1054	1055	1056	1057	1058	1059	1060	1061	1062	1063	1064	1065	1066	1067	1068	1069	1070	1071	1072	1073	1074	1075	1076	1077	1078	1079	1080	1081	1082	1083	1084	1085	1086	1087	1088	1089	1090	1091	1092	1093	1094	1095	1096	1097	1098	1099	1100	1101	1102	1103	1104	1105	1106	1107	1108	1109	1110	1111	1112	1113	1114	1115	1116	1117	1118	1119	1120	1121	1122	1123	1124	1125	1126	1127	1128	1129	1130	1131	1132	1133	1134	1135	1136	1137	1138	1139	1140	1141	1142	1143	1144	1145	1146	1147	1148	1149	1150	1151	1152	1153	1154	1155	1156	1157	1158	1159	1160	1161	1162	1163	1164	1165	1166	1167	1168	1169	1170	1171	1172	1173	1174	1175	1176	1177	1178	1179	1180	1181	1182	1183	1184	1185	1186	1187	1188	1189	1190	1191	1192	1193	1194	1195	1196	1197	1198	1199	1200	1201	1202	1203	1204	1205	1206	1207	1208	1209	1210	1211	1212	1213	1214	1215	1216	1217	1218	1219	1220	1221	1222	1223	1224	1225	1226	1227	1228	1229	1230	1231	1232	1233	1234	1235	1236	1237	1238	1239	1240	1241	1242	1243	1244	1245	1246	1247	1248	1249	1250	1251	1252	1253	1254	1255	1256	1257	1258	1259	1260	1261	1262	1263	1264	1265	1266	1267	1268	1269	1270	1271	1272	1273	1274	1275	1276	1277	1278	1279	1280	1281

Rencana Kerja Pemerintah Daerah (RKPD) Kabupaten Padang Pariaman Tahun 2025

No.	Sasaran	Kode	Urusan/ Bidang Urusan Pemerintahan Daerah dan	Indikator Kinerja Program (Outcome) / Kegiatan (Output)	Satuan	Target RPJMD Kabupaten pada Tahun 2026 (Akhir Periode RPJMD)		Realisasi Capaian Kinerja RPJMD Kabupaten sampai		Target Kinerja dan Anggaran RKPD Kabupaten Tahun 2023		Realisasi Kinerja Pada Triwulan				Realisasi Capaian Kinerja dan Anggaran RKPD Kabupaten		Tingkat Capaian Kinerja dan Realisasi Anggaran		Realisasi Kinerja dan Anggaran RPJMD Kabupaten s/d Tahun		Tingkat Capaian Kinerja dan Realisasi Anggaran		Perangkat Daerah				
						7		8		9		10		11		12		13		14		15=14/3*100			16 = 8 + 14		17=16/7 x100%	
						K	Rp.	K	Rp.	K	Rp.	K	Rp.	K	Rp.	K	Rp.	K	Rp.	K	Rp.	K	Rp.		K	Rp.	K	Rp.
			Harmonisasi Hubungan dengan Tokoh Agama dan Masyarakat		kali	72	182.744.145	0	-	12	1.320.000	3,00	-	3,00	-	-	-	6,00	-	0,00	0,00	6,00	-	8,33	0,00			
			PROGRAM PENYELENGGARAAN URUSAN PEMERINTAHAN UMUM		%	100	1.428.184.093	100	40.600.000	100	3.100.000	11,11	-	0,00	-	50,00	1.581.800	38,89	1.516.800	100,00	3.098.600	0,00	99,95	200,00	43.698.600	200,00	3,06	KECAMATAN BATANG ANAI
			Penyelenggaraan Urusan Pemerintahan Umum Sesuai Penugasan Kepala Daerah		%	500	1.428.184.093	100	40.600.000	100	3.100.000	33,33	-	0,00	-	50,00	1.581.800	16,67	1.516.800	100,00	3.098.600	0,00	99,95	200,00	43.698.600	40,00	3,06	
			Pembinaan Wawasan Kebangsaan dan Ketahanan Nasional dalam rangka Memantapkan Pengamalan Pancasila, Pelaksanaan Undang-Undang Dasar Negara Republik Indonesia Tahun 1945, Pelestarian Bhinneka Tunggal Ika Serta Pemertahanan dan Pemeliharaan Keutuhan Negara Kesatuan Republik Indonesia		kali	18	390.000.000	0	-	3	3.100.000	1,00	-	0,00	-	1,00	1.581.800	1,00	1.516.800	3,00	3.098.600	0,00	99,95	3,00	3.098.600	16,67	0,94	
			Penanganan Konflik Sosial sesuai Ketentuan Peraturan Perundang-Undangan		%	600	39.000.000	0	-	-	-	0,00	-	0,00	-	-	-	-	0,00	-	0,00	#DIV/0!	0,00	-	0,00	0,00		
			Pelaksanaan Semua Urusan Pemerintahan yang Bukan Merupakan Kewenangan Daerah dan Tidak Dilaksanakan oleh Instansi Vertikal		nagari	48	689.184.093	8	40.600.000	-	-	0,00	-	0,00	-	-	-	-	0,00	-	0,00	#DIV/0!	8,00	40.600.000	16,67	5,89		
			Pelaksanaan Tugas Forum Koordinasi Pimpinan di Kecamatan		kali	72	370.000.000	0	-	-	-	0,00	-	0,00	-	-	-	-	0,00	-	0,00	#DIV/0!	0,00	-	0,00	0,00		
			PROGRAM PEMBERDAYAAN MASYARAKAT DESA DAN KELURAHAN	Persentase Partisipasi Masyarakat Desa terhadap Pembangunan Daerah		100	659.323.265	100	16.030.000	100	35.670.000	26,11	-	26,11	18.795.600	-	47,78	8.963.100	100,00	27.758.700	0,00	77,82	200,00	43.788.700	200,00	6,64	KECAMATAN BATANG ANAI	
			Koordinasi Kegiatan Pemberdayaan Desa	Persentase kordinasi kegiatan masyarakat desa		100	659.323.265	100	16.030.000	100	35.670.000	26,11	-	26,11	18.795.600	-	47,78	8.963.100	100,00	27.758.700	0,00	77,82	200,00	43.788.700	200,00	6,64		
			Peningkatan partisipasi masyarakat dalam forum musyawarah perencanaan pembangunan di desa	Jumlah Lembaga Kemasyarakatan yang Berpartisipasi dalam Forum Musyawarah Perencanaan Pembangunan di Desa		100	174.059.110	10	4.760.000	10	8.220.000	3,00	-	3,00	4.569.600	-	4,00	2.650.000	10,00	7.219.600	0,00	87,83	20,00	11.979.600	20,00	6,88		
			Sinkronisasi Program Kerja dan Kegiatan Pemberdayaan Masyarakat yang Dilakukan oleh Pemerintah dan Swasta di Wilayah Kerja Kecamatan	Jumlah Dokumen Sinkronisasi Program Kerja dan Kegiatan Pemberdayaan Masyarakat yang Dilakukan oleh Pemerintah dan Swasta di Wilayah Kerja Kecamatan		72	176.639.755	0	-	-	-	-	-	-	-	-	-	-	0,00	-	0,00	0,00	-	0,00	0,00			
			Peningkatan efektifitas kegiatan pemberdayaan masyarakat di wilayah Kecamatan	Jumlah Laporan Peningkatan Efektivitas Kegiatan Pemberdayaan Masyarakat di Wilayah Kecamatan		54	308.624.400	9	11.270.000	9	27.450.000	2,00	-	2,00	14.226.000	-	5,00	6.313.100	9,00	20.539.100	0,00	74,82	18,00	31.809.100	33,33	10,31		
			PROGRAM PEMBINAAN DAN PENGAWASAN PEMERINTAHAN DESA		%	100	741.877.025	100	1.750.000	100	7.890.000	25,00	-	25,00	1.260.000	-	50,00	2.710.000	100,00	3.970.000	0,00	50,32	200,00	5.720.000	200,00	0,77	KECAMATAN BATANG ANAI	
			Fasilitasi, Rekomendasi dan Koordinasi Pembinaan dan Pengawasan Pemerintahan Desa		Tahun	5	741.877.025	1	1.750.000	1	7.890.000	0,00	-	1,00	1.260.000	-	-	2.710.000	1,00	3.970.000	0,00	50,32	2,00	5.720.000	40,00	0,77		
			Fasilitasi Penyusunan Peraturan Desa dan Peraturan Kepala Desa		Perna	138	247.500.000	0	-	0	-	0,00	-	0,00	-	-	-	-	0,00	-	0,00	#DIV/0!	0,00	-	0,00	0,00		
			Fasilitasi Pengelolaan Keuangan Desa dan Pendayagunaan Aset Desa		Kali	6	154.377.025	1	1.750.000	1	1.300.000	0,00	-	0,00	-	-	1,00	890.000	1,00	890.000	0,00	68,46	2,00	2.640.000	33,33	1,71		

Rencana Kerja Pemerintah Daerah (RKPD) Kabupaten Padang Pariaman Tahun 2025

No.	Sasaran	Kode	Urusan/ Bidang Urusan Pemerintahan Daerah dan	Indikator Kinerja Program (Outcome) / Kegiatan (Output)	Satuan	Target RPJMD Kabupaten pada Tahun 2026 (Akhir Periode RPJMD)		Realisasi Capaian Kinerja RPJMD Kabupaten sampai		Target Kinerja dan Anggaran RKPD Kabupaten Tahun 2023		Realisasi Kinerja Pada Triwulan				Realisasi Capaian Kinerja dan Anggaran RKPD Kabupaten		Tingkat Capaian Kinerja dan Realisasi Anggaran		Realisasi Kinerja dan Anggaran RPJMD Kabupaten s/d Tahun		Tingkat Capaian Kinerja dan Realisasi Anggaran		Perangkat Daerah				
						K	Rp.	K	Rp.	K	Rp.	I		II		III		IV		15=14/9*100		16 = 8 + 14			17=16/7 x100%			
												K	Rp.	K	Rp.	K	Rp.	K	Rp.	K	Rp.	K	Rp.		K	Rp.	K	Rp.
			Fasilitas Pelaksanaan Tugas dan Fungsi Badan Permusyawaratan Desa		Bamus	53	170.000.000	0	-	8	1.010.000	2,00	-	2,00	-	2,00	-	2,00	360.000	8,00	360.000	0,00	35,64	8,00	360.000	15,09	0,21	
			Fasilitas Administrasi Tata Pemerintahan Desa		Kali	96	170.000.000	0	-	8	5.580.000	0,00	-	2,00	1.260.000	2,00	-	4,00	1.460.000	8,00	2.720.000	0,00	48,75	8,00	2.720.000	8,33	1,60	
KECAMATAN BATANG GASAN																												
KECAMATAN ENAM LINGKUNG																												
			PROGRAM PENUNJANG URUSAN PEMERINTAHAN DAERAH KABUPATEN/KOTA	Persentase Terpenuhinya Pelayanan Pemerintahan Daerah, Nilai SAKIP Perangkat Daerah Hasil Evaluasi Inspektorat, Persentase Temuan BPK yang Ditindaklanjuti		1	1.499.562.845	1	748.993.964	2	915.548.380	118.979.929	0	-	0	-	-	113.242.734	0,00	232.222.663	0,00	25,36	1,00	981.216.627	100,00	65,43	KECAMATAN ENAM LINGKUNG	
			Perencanaan, Penganggaran dan Evaluasi Kinerja Perangkat Daerah	persentase terpenuhinya perencanaan, penganggaran, dan evaluasi kinerja perangkat daerah		61	38.000.000	12	8.590.000	12	13.550.000	-	-	-	-	-	-	-	0,00	-	0,00	0,00	12,00	8.590.000	19,67	22,61		
			Penyusunan Dokumen Perencanaan Perangkat Daerah	Jumlah Dokumen Perencanaan Perangkat Daerah	Dokumen	37	35.000.000	6	6.010.000	6	9.550.000	5,82362729	-	-	-	-	-	-	5,82	-	0,00	0,00	11,82	6.010.000	31,96	17,17		
			Koordinasi dan Penyusunan Laporan Capaian Kinerja dan Ikhtisar Realisasi Kinerja SKPD	Jumlah Laporan Capaian Kinerja dan Ikhtisar Realisasi Kinerja SKPD dan Laporan Hasil Koordinasi Penyusunan Laporan Capaian Kinerja dan Ikhtisar Realisasi Kinerja SKPD	Laporan	24	3.000.000	6	2.580.000	6	4.000.000	-	-	-	-	-	-	2.340.000	0,00	2.340.000	0,00	58,50	6,00	4.920.000	25,00	164,00		
			Administrasi Keuangan Perangkat Daerah	persentase terpenuhinya administrasi keuangan perangkat daerah		12	943.227.080	14	436.934.224	12	549.003.380	86.199.582	-	-	-	-	-	-	0,00	86.199.582	0,00	15,70	14,00	523.133.806	116,67	55,46		
			Penyediaan Gaji dan Tunjangan ASN	Jumlah Orang yang Menerima Gaji dan Tunjangan ASN	Orang/bulan	6	883.167.080	12	405.254.224	12	504.443.380	86.199.582	-	-	-	-	-	489.041.216	0,00	575.240.798	0,00	114,03	12,00	980.495.022	200,00	111,02		
			Penyediaan Administrasi Pelaksanaan Tugas ASN	Jumlah Dokumen Hasil Penyediaan Administrasi Pelaksanaan Tugas ASN	Dokumen	6	60.060.000	12	31.680.000	12	34.560.000	-	-	-	-	-	-	34.560.000	0,00	34.560.000	0,00	100,00	12,00	66.240.000	200,00	110,29		
			Koordinasi dan Penyusunan Laporan Keuangan Akhir Tahun SKPD	Jumlah Laporan Keuangan Akhir Tahun SKPD dan Laporan Hasil Koordinasi Penyusunan Laporan Keuangan Akhir Tahun SKPD	Laporan	6	1.400.000	-	-	6	10.000.000	-	-	-	-	-	-	-	0,00	-	0,00	0,00	-	0,00	0,00			
			Administrasi Kepegawaian Perangkat Daerah	pesentase terpenuhinya peningkatan kapasitas pegawai perangkat daerah		6	4.480.000	0	-	-	-	-	-	-	-	-	-	-	0,00	-	0,00	0,00	0,00	-	0,00	0,00		
			Bimbingan Teknis Implementasi Peraturan Perundang-Undangan	Jumlah Orang yang Mengikuti Bimbingan Teknis Implementasi Peraturan Perundang-Undangan	Orang	6	4.480.000	0	-	-	-	-	-	-	-	-	-	-	0,00	-	0,00	0,00	-	0,00	0,00			
			Administrasi Umum Perangkat Daerah	persentase terseleenggaranya pengadministrasian umum perangkat daerah		24	147.609.000	50	115.812.970	50	124.224.000	10.507.883	-	-	-	-	-	98.298.784	0,00	108.806.667	0,00	87,59	50,00	224.619.637	208,33	152,17		
			Penyediaan Komponen Instalasi Listrik/Penerangan Bangunan Kantor	Jumlah Paket Komponen Instalasi Listrik/Penerangan Bangunan Kantor yang Disediakan	Paket	6	5.000.000	5	1.500.000	5	1.500.000	-	-	-	-	-	-	1.500.000	0,00	1.500.000	0,00	100,00	5,00	3.000.000	83,33	60,00		
			Penyediaan Peralatan dan perlengkapan Kantor	Jumlah Paket Peralatan dan Perlengkapan Kantor yang Disediakan	Paket	6	30.000.000	0	15.831.770	-	25.000.000	-	-	-	-	-	-	-	0,00	-	0,00	0,00	0,00	15.831.770	0,00	52,77		
			Penyediaan Peralatan Rumah Tangga	Jumlah Paket Peralatan Rumah Tangga yang Disediakan	Paket	6	29.235.000	10	6.011.000	10	5.500.000	-	-	-	-	-	-	5.500.000	0,00	5.500.000	0,00	100,00	10,00	11.511.000	166,67	39,37		
			Fasilitas Kunjungan Tamu	Jumlah Laporan Fasilitas Kunjungan Tamu	Laporan	6	310.000	1	1.500.000	-	-	-	-	-	-	-	-	-	0,00	-	0,00	#DIV/0!	1,00	1.500.000	16,67	483,87		
			Penyelenggaraan Rapat Koordinasi dan Konsultasi SKPD	Jumlah Laporan Penyelenggaraan Rapat Koordinasi dan Konsultasi SKPD	Laporan	6	83.064.000	34	90.970.200	92.224.000	10.507.883	0	-	0	-	0	91.298.784	0,00	101.806.667	0,00	110,39	34,00	192.776.867	566,67	232,08			
			Pengadaan Barang Milik Daerah Penunjang Urusan Pemerintah Daerah	Persentase Tersedianya Sarana Prasarana Penunjang Kinerja Aparatur Perangkat Daerah		6	9.492.675	1	18.731.770	-	-	-	-	-	-	-	-	-26.050	0,00	-26.050	0,00	1,00	18.705.720	16,67	197,05			
			Pengadaan Peralatan dan Mesin Lainnya	Jumlah Unit Peralatan dan Mesin Lainnya yang Disediakan	Unit	6	9.492.675	1	18.731.770	-	-	-	-	-	-	-	-	-26.050	0,00	-26.050	0,00	1,00	18.705.720	16,67	197,05			
			Penyediaan Jasa Penunjang Urusan Pemerintahan Daerah	Persentase Tersedianya Jasa Penunjang Urusan Pemerintah Daerah		12	154.548.090	116	113.100.000	112.961.000	15.938.464	-	-	-	-	-	-	0,00	15.938.464	0,00	14,11	116,00	129.038.464	966,67	83,49			
			Penyediaan Jasa Surat Menyurat	Jumlah Laporan Penyediaan Jasa Surat Menyurat	Laporan	6	26.149.090	100	21.650.000	15.721.000	-	-	-	-	-	-	-	15.721.000	0,00	15.721.000	0,00	100,00	100,00	37.371.000	1666,67	142,92		
			Penyediaan Jasa Komunikasi, Sumber Daya Air dan Listrik	Jumlah Laporan Penyediaan Jasa Komunikasi, Sumber Daya Air dan Listrik yang Disediakan	Laporan	6	37.199.000	12	8.650.000	9.650.000	2.138.464	-	-	-	-	-	-	7.175.098	0,00	9.313.562	0,00	96,51	12,00	17.963.562	200,00	48,29		
			Penyediaan Jasa Peralatan dan Perlengkapan Kantor	Jumlah Laporan Penyediaan Jasa Peralatan dan Perlengkapan Kantor yang Disediakan	Laporan				4.870.000	4.790.000	-	-	-	-	-	-	4.790.000	0,00	4.790.000	0,00	100,00	0,00	9.660.000					

Rencana Kerja Pemerintah Daerah (RKPD) Kabupaten Padang Pariaman Tahun 2025

No.	Sasaran	Kode	Urusan/ Bidang Urusan Pemerintahan Daerah dan	Indikator Kinerja Program (Outcome) / Kegiatan (Output)	Satuan	Target RPJMD Kabupaten pada Tahun 2026 (Akhir Periode RPJMD)		Realisasi Capaian Kinerja RPJMD Kabupaten sampai		Target Kinerja dan Anggaran RKPD Kabupaten Tahun 2023		Realisasi Kinerja Pada Triwulan				Realisasi Capaian Kinerja dan Anggaran RKPD Kabupaten		Tingkat Capaian Kinerja dan Realisasi Anggaran		Realisasi Kinerja dan Anggaran RPJMD Kabupaten s/d Tahun		Tingkat Capaian Kinerja dan Realisasi Anggaran		Perangkat Daerah				
						7		8		9		10		11		12		13		14		15=14/9*100			16 = 8 + 14		17=16/7 x100%	
						K	Rp.	K	Rp.	K	Rp.	K	Rp.	K	Rp.	K	Rp.	K	Rp.	K	Rp.	K	Rp.		K	Rp.	K	Rp.
1			Penyediaan Jasa Pelayanan Umum Kantor	Jumlah Laporan Penyediaan Jasa Pelayanan Umum Kantor yang Disediakan	Laporan	6	91.200.000	4	82.800.000		82.800.000		13.800.000				69.000.000	0,00	82.800.000	0,00	100,00	4,00	165.600.000	66,67	181,58			
			Pemeliharaan Barang Milik Daerah Penujangan Urusan Pemerintahan Daerah	Pemeliharaan dan Pajak Kendaraan Perorangan Dinas atau Kendaraan Dinas Jabatan		12	30.300.000	2	12.415.000		43.740.000		-				14.160.000	0,00	14.160.000	0,00	32,37	2,00	26.575.000	16,67	87,71			
			Penyediaan Jasa Pemeliharaan, Biaya Pemeliharaan dan Pajak Kendaraan Perorangan Dinas atau Kendaraan Dinas Jabatan	Jumlah Kendaraan Perorangan Dinas atau Kendaraan Dinas Jabatan yang Dipelihara dan Dibayarkan Pajaknya	Unit	6	28.300.000	1	8.915.000		19.250.000		-			14.160.000	0,00	14.160.000	0,00	73,56	1,00	23.075.000	16,67	81,54				
			Pemeliharaan/Rehabilitasi Gedung Kantor dan Bangunan Lainnya	Jumlah Sarana dan Prasarana Gedung Kantor atau Bangunan Lainnya yang Dipelihara/Direhabilitasi	Unit	6	2.000.000	1	3.500.000		24.490.000		-			-	0,00	-	0,00	0,00	1,00	3.500.000	16,67	175,00				
			PROGRAM PENYELENGGARAAN PEMERINTAH DAN PELAYANAN PUBLIK	Persentase pelaksanaan Pelayanan Kecamatan												0,00	-	0,00	#DIV/0!	0,00	-	#DIV/0!	#DIV/0!		KECAMATAN ENAM LINGKUNG			
			Koordinasi Penyelenggaraan Kegiatan Pemerintahan di Tingkat Kecamatan	Persentase pelaksanaan Pelayanan Kecamatan		6	2.490.000	1	5.000.000		31.850.000		880.000			0,00	880.000	0,00	2,76	1,00	5.880.000	16,67	236,14					
			Koordinasi/Sinergi Perencanaan dan Pelaksanaan Kegiatan Pemerintahan dengan Perangkat Daerah dan Instansi Vertikal Terkait								25.360.000		880.000			-	0,00	880.000	0,00	3,47	0,00	880.000						
			Peningkatan Efektifitas Kegiatan Pemerintahan di Tingkat Kecamatan	Jumlah Dokumen Peningkatan Efektifitas Kegiatan Pemerintahan di Tingkat Kecamatan	Dokumen	6	2.490.000	1	5.000.000		6.490.000		-			0,00	-	0,00	0,00	1,00	5.000.000	16,67	200,80					
			Pelaksanaan Urusan Pemerintahan yang Dilimpahkan kepada Camat	Persentase pelaksanaan Pelayanan Kecamatan		6	2.730.000	1	1.760.000		5.500.000					810.000	0,00	810.000	0,00	14,73	1,00	2.570.000	16,67	94,14				
			Pelaksanaan Urusan Pemerintahan yang terkait dengan Kewenangan Lain yang Dilimpahkan	Jumlah Laporan Pelaksanaan Kewenangan Lain yang Dilimpahkan	Laporan	6	2.730.000	1	1.760.000		1.500.000					810.000	0,00	810.000	0,00	54,00	1,00	2.570.000	16,67	94,14				
			Pelaksanaan Urusan Pemerintahan yang Terkait dengan Pelayanan Perizinan non Usaha								4.000.000					0,00	-	0,00	0,00	0,00	-							
			Koordinasi Kegiatan Pemberdayaan Desa	Persentase Partisipasi Masyarakat Desa terhadap Pembangunan Daerah		12	74.610.000	2	26.974.000		27.520.000		5.454.000			-	0,00	5.454.000	0,00	19,82	2,00	32.428.000	16,67	43,46				
			Peningkatan Partisipasi Masyarakat dalam Forum Musyawarah Perencanaan Pembangunan di Desa	Jumlah Lembaga Kemasyarakatan yang Berpartisipasi dalam Forum Musyawarah Perencanaan Pembangunan di Desa	Lembaga Kemasyarakatan	6	32.900.000	1	12.964.000		8.900.000		4.959.000			-	0,00	4.959.000	0,00	55,72	1,00	17.923.000	16,67	54,48				
			Peningkatan Efektifitas Kegiatan Pemberdayaan Masyarakat di Wilayah Kecamatan	Jumlah Laporan Peningkatan Efektifitas Kegiatan Pemberdayaan Masyarakat di Wilayah Kecamatan	Laporan	6	41.710.000	1	14.010.000		18.620.000		495.000			-	0,00	495.000	0,00	2,66	1,00	14.505.000	16,67	34,78				
			PROGRAM KOORDINASI KETENTRAMAN DAN KETERTIBAN UMUM	Persentase Ketrantipan dan Pencegahan Tindak Kriminal yang dilaksanakan												0,00	-	0,00	0,00	0,00	-			KECAMATAN ENAM LINGKUNG				
			Koordinasi Upaya Penyelenggaraan Ketentraman dan Ketertiban Umum	Persentase terselenggaranya urusan pemerintahan umum dikacamatan (KEC ENAM LINGKUNG)		6	12.228.000	1	4.676.000		2.920.000		-			-	0,00	-	0,00	0,00	1,00	4.676.000	16,67	38,24				
			Sinergitas dengan Kepolisian Negara Republik Indonesia, Tentara Nasional Indonesia dan Instansi Vertikal di Wilayah Kecamatan	Jumlah Laporan Hasil Sinergitas dengan Kepolisian Negara Republik Indonesia, Tentara Nasional Indonesia dan Instansi Vertikal di Wilayah Kecamatan	Laporan	6	12.228.000	1	4.676.000		2.920.000					-	0,00	-	0,00	0,00	1,00	4.676.000	16,67	38,24				
			Penyelenggaraan Urusan Pemerintahan Umum sesuai Penugasan Kepala Daerah	Persentase terbina dan pengawasan Pemerintahan Desa (KEC ENAM LINGKUNG)		6	59.778.000	1	-		-					-	0,00	-	0,00	1,00	-	16,67	0,00					
			Pelaksanaan Semua Urusan Pemerintahan yang Bukan Merupakan Kewenangan Daerah dan Tidak Dilaksanakan oleh Instansi Vertikal	Jumlah Dokumen Semua Urusan Pemerintahan yang Bukan Merupakan Kewenangan Daerah dan Tidak Dilaksanakan oleh Instansi Vertikal	Dokumen	6	59.778.000	1	-		-					-	0,00	-	0,00	1,00	-	16,67	0,00					
			PROGRAM PEMBINAAN DAN PENGAWASAN PEMERINTAH DESA	Pembinaan Terbina dan Pengawasan Pemerintah Desa												0,00	-	0,00	0,00	0,00	-			KECAMATAN ENAM LINGKUNG				
			Fasilitasi, Rekomendasi dan Koordinasi Pembinaan dan Pengawasan Pemerintahan Desa	Persentase terbina dan pengawasan Pemerintahan Desa (KEC ENAM LINGKUNG)		12	20.070.000	2	5.000.000		4.280.000		-			0,00	-	0,00	0,00	2,00	5.000.000	16,67	24,91					

Rencana Kerja Pemerintah Daerah (RKPD) Kabupaten Padang Pariaman Tahun 2025

No.	Sasaran	Kode	Usulan/ Bidang Urusan Pemerintahan Daerah dan	Indikator Kinerja Program (Outcome) / Kegiatan (Output)	Satuan	Target RPJMD Kabupaten pada Tahun 2026 (Akhir Periode RPJMD)		Realisasi Capaian Kinerja RPJMD Kabupaten sampai		Target Kinerja dan Anggaran RKPD Kabupaten Tahun 2023		Realisasi Kinerja Pada Triwulan				Realisasi Capaian Kinerja dan Anggaran RKPD Kabupaten		Tingkat Capaian Kinerja dan Realisasi Anggaran		Realisasi Kinerja dan Anggaran RPJMD Kabupaten s/d Tahun		Tingkat Capaian Kinerja dan Realisasi Anggaran		Perangkat Daerah				
						7		8		9		10		11		12		13		14		15=14/3*100			16 = 8 + 14		17=16/7 x100%	
						K	Rp.	K	Rp.	K	Rp.	K	Rp.	K	Rp.	K	Rp.	K	Rp.	K	Rp.	K	Rp.		K	Rp.	K	Rp.
			Pengadaan sarana dan prasarana gedung kantor atau bangunan lainnya	Jumlah sarana dan prasarana gedung kantor atau bangunan lainnya	1 Unit R4 2 Unit R2	21	195.000.000										0,00	-	0,00		0,00	-	0,00	0,00				
			Pengadaan kendaraan dinas operasional atau lapangan	tersedianya kendaraan dinas operasional atau lapangan	3 unit AC	6	194.000.000										0,00	-	0,00		0,00	-	0,00	0,00				
			Pengadaan Aset Tetap Lainnya							33.033.850							0,00	-	0,00	0,00	0,00	-	-					
			Penyediaan Jasa Penunjang Urusan Pemerintahan Daerah	Persentase tersedianya jasa penunjang urusan pemerintah daerah	%	1	996.390.000	25	128.106.745	25	142.552.437	13,33	19.006.628	0,00	-	0,00	-	0,00	-	0,00	13,33	19.006.628	0,00	13,33	38,33	147.113.373	3833,31	14,76
			Penyediaan Jasa Komunikasi, Sumber Daya Air dan Listrik	Jumlah pembayaran tagihan jasa komunikasi, sumber daya air dan listrik yang disediakan	Bulan	72	83.800.000	12	4.650.000	12	10.900.000	3,00	1.137.878	3,00	-	3,00	-	3,00	-	12,00	1.137.878	0,00	10,44	24,00	5.787.878	33,33	6,91	
			Penyediaan Jasa Surat Menyurat	Jumlah Jasa Peralatan dan Perlengkapan Kantor yang di sediakan	Bulan	72	134.990.000	12	10.047.625	12	18.243.317	3,00	1.068.750	3,00	-	3,00	-	3,00	-	12,00	1.068.750	0,00	5,86	24,00	11.116.375	33,33	8,23	
			Penyediaan Jasa Pelayanan Umum Kantor	Jumlah Belanja Jasa Pelayanan Umum Kantor yang disediakan	Tahun	6	777.600.000	1	113.409.120	1	113.409.120	3,00	16.800.000	3,00	-	3,00	-	3,00	-	12,00	16.800.000	0,00	14,81	13,00	130.209.120	216,67	16,75	
			Pemeliharaan Barang Milik Daerah Penunjang Urusan Pemerintahan Daerah	Persentase Terlaksananya Pemeliharaan Barang Milik Daerah	%	1	798.510.000	5	25.050.000	6	19.580.000	0,00	-	0,00	-	0,00	-	0,00	-	0,00	-	0,00	0,00	5,00	25.050.000	500,00	3,14	
			Penyediaan Jasa Pemeliharaan, Biaya Pemeliharaan dan Pajak Kendaraan Perorangan Dinas atau Kendaraan Dinas Jabatan	Jumlah jasa pemeliharaan ,biaya pemeliharaan dan pajak kendaraan perorangan Dinas atau kendaraan dinas jabatan	Bulan	72	328.510.000	12	25.050.000	12	14.340.000	3,00	3,00	-	3,00	-	3,00	-	12,00	-	0,00	0,00	24,00	25.050.000	33,33	7,63		
			Pemeliharaan/Rehabilitasi Gedung Kantor dan Bangunan Lainnya	Jumlah Gedung Kantor yang di pelihara/rehabilitasi	Tahun	6	320.000.000										0,00	-	0,00		0,00	-	0,00	0,00				
			Pemeliharaan/Rehabilitasi Gedung Kantor dan Bangunan Lainnya	Jumlah Sarana dan Prasarana Gedung Kantor atau Bangunan lainnya yang di Pelihara/Rehabilitas	Tahun	6	150.000.000										0,00	-	0,00		0,00	-	0,00	0,00				
			Pemeliharaan Peralatan dan Mesin Lainnya	Jumlah Peralatan dan Mesin lainnya yang di Pelihara/Rehabilitas	Tahun	2					5.240.000						0,00	-	0,00	0,00	0,00	-	0,00	0,00				
			PROGRAM PENYELENGGARAAN PEMERINTAHAN DAN PELAYANAN PUBLIK	Persentase Pelaksanaan Pelayanan Kecamatan	Gedung	1	383.901.000										0,00	-	0,00		0,00	-	0,00	0,00		KECAMATAN IV KOTO AUR MALINTANG		
			Koordinasi Penyelenggaraan Kegiatan Pemerintahan di Tingkat Kecamatan	Persentase Koordinasi Penyelenggaraan Kegiatan Pemerintah di tingkat Kecamatan	%	1	451.051.000	3	2.964.000	3			-	-	-	-	0,00	-	0,00		3,00	2.964.000	300,00	0,66				
			Koordinasi/Sinergi Perencanaan dan Pelaksanaan Kegiatan Pemerintahan dengan perangkat daerah dan instansi vertikal terkait	Jumlah Pelaksanaan Safari Ramadhan, MTQ, Pesantren Ramadhan	1 Tahun	6	390.000.000	1	2.964.000	1			-	-	-	-	0,00	-	0,00		1,00	2.964.000	16,67	0,76				
			Peningkatan Efektifitas Kegiatan Pemerintahan di Tingkat Kecamatan	Jumlah LKS yang dapat dibina	UKS	28	61.051.000						-	-	-	-	0,00	-	0,00		0,00	-	0,00	0,00				
			Pelaksanaan Urusan Pemerintahan Yang dilimpahkan kepada camat	Jasa Pelayanan Administrasi kepada camat	Bulan	72							-	-	-	-	0,00	-	0,00		0,00	-	0,00	0,00				
			PROGRAM KOORDINASI KETENTERAMAN DAN KETERTIBAN UMUM	Persentase kantrantibmas dan pencegahan tindak kriminal yang dilaksanakan	%	1	320.000.000										0,00	-	0,00		0,00	-	0,00	0,00		KECAMATAN IV KOTO AUR MALINTANG		
			Koordinasi Upaya Penyelenggaraan Ketenteraman dan Ketertiban Umum	Persentase Koordinasi Upaya Penyelenggaraan Ketenteraman dan Ketertiban Umum	Tahun	1	145.000.000	1	-	1	-	-	-	-	-	-	0,00	-	0,00		1,00	-	100,00	0,00				
			Sinergi dengan Kepolisian Negara Republik Indonesia, Tentara Nasional Indonesia dan Instansi vertikal di Wilayah Kecamatan	Jumlah Kantrantibmas dan Pencegahan Tindak Kriminal yang dimonitor, dievaluasi, dan dilaporkan	Tahun	6	145.000.000	1	-	1	-	-	-	-	-	-	0,00	-	0,00		1,00	-	16,67	0,00				
			Harmonisasi Hubungan dengan Tokoh Agama dan Masyarakat	Jumlah Koordinasi dengan Tokoh Agama dan Masyarakat	Tahun	6	300.000.000										0,00	-	0,00		0,00	-	0,00	0,00				
			PROGRAM PENYELENGGARAAN URUSAN PEMERINTAHAN UMUM	Persentase terselenggaranya urusan pemerintahan umum dikcamatan	%												0,00	-	0,00		0,00	-	-	0,00		KECAMATAN IV KOTO AUR MALINTANG		
			Penyelenggaraan Urusan Pemerintahan Umum sesuai Penugasan Kepala Daerah	Persentase terselenggaranya urusan pemerintahan umum sesuai penugasan kepala daerah di kecamatan	%	1	715.000.000	3	55.145.000	3	8.500.000	0,00	0,00	-	0,00	-	0,00	-	0,00	0,00	0,00	0,00	3,00	55.145.000	300,00	7,71		

Rencana Kerja Pemerintah Daerah (RKPD) Kabupaten Padang Pariaman Tahun 2025

No.	Sasaran	Kode	Urusan/ Bidang Urusan Pemerintahan Daerah dan	Indikator Kinerja Program (Outcome) / Kegiatan (Output)	Satuan	Target RPJMD Kabupaten pada Tahun 2026 (Akhir Periode RPJMD)		Realisasi Capaian Kinerja RPJMD Kabupaten sampai		Target Kinerja dan Anggaran RKPD Kabupaten Tahun 2023		Realisasi Kinerja Pada Triwulan				Realisasi Capaian Kinerja dan Anggaran RKPD Kabupaten		Tingkat Capaian Kinerja dan Realisasi Anggaran		Realisasi Kinerja dan Anggaran RPJMD Kabupaten s/d Tahun		Tingkat Capaian Kinerja dan Realisasi Anggaran		Perangkat Daerah				
						K	Rp.	K	Rp.	K	Rp.	I		II		III		IV		K	Rp.	K	Rp.		K	Rp.	K	Rp.
												K	Rp.	K	Rp.	K	Rp.	K	Rp.									
1	2	3	4	5	6	7	8	9	10	11	12	13	14	15=14/8*100	16 = 8 + 14	17=16/7 x100%	18											
			Pembinaan Wawasan Kebangsaan dan Ketahanan Nasional dalam rangka Memantapkan Pengalaman Pancasila, Pelaksanaan Undang-Undang Dasar Negara Republik Indonesia Tahun 1945, Pelestarian Bhinneka Tunggal Ika Serta Pemertahanan dan Pemeliharaan Keutuhan Negara Kesatuan Republik Indonesia	Jumlah hari-hari besar yang dilaksanakan dikecamatan	Tahun	6	270.000.000	1	9.050.000	1	8.500.000	0,00	-	1,00	1,00	6.898.000	99,27	8.438.000	101,27	15.336.000	0,00	180,42	102,27	24.386.000	1704,51	9,03		
			Penanganan Konflik Sosial sesuai Ketentuan Peraturan Perundang-Undangan	Persentase Konflik Sosial yang diselesaikan	Tahun														0,00	-	0,00		0,00	-				
			Pelaksanaan Semua Urusan Pemerintahan yang bukan merupakan Kewenangan Daerah dan tidak dilaksanakan oleh Instansi Vertikal	Jumlah Pendampingan Pelaksanaan MTQ, Safari Ramadhan dan Pesantren Ramadhan Tingkat Kabupaten	Tahun	6	410.000.000	1	42.595.000	1		1 Tahun	#DIV/0!	-	#DIV/0!	-	1 Tahun	-	-	0,00	-	0,00	1,00	42.595.000	16,67	10,39		
			Pelaksanaan Tugas Forum Koordinasi pimpinan di kecamatan	Belanja Makan dan Minum Rapat	Tahun	6	35.000.000	1	3.500.000	1		1 Tahun	1 Tahun	1 Tahun	-	1 Tahun	-	-	0,00	-	0,00	1,00	3.500.000	16,67	10,00			
			PROGRAM PEMBERDAYAAN MASYARAKAT DESA DAN KELURAHAN	Persentase Partisipasi Masyarakat Desa Terhadap Pembangunan Daerah	Nagari	30	701.306.000						6.815.000						0,00	6.815.000	0,00	#DIV/0!	0,00	6.815.000	0,00	0,97	KECAMATAN IV KOTO AUR MALINTANG	
			Koordinasi Kegiatan Pemberdayaan Desa	Persentase koordinasi kegiatan masyarakat desa	Tahun	1	568.000.000	3	15.520.000	3	32.066.200		6.815.000		-	-			0,00	6.815.000	0,00	21,25	3,00	22.335.000	300,00	3,93		
			Peningkatan Partisipasi Masyarakat dalam Forum Musyawarah Perencanaan Pembangunan di Desa	Jumlah usulan pembangunan daerah di Kecamatan	Tahun	6	55.000.000	1	5.120.000	1	2.110.000	1 Tahun	0,00	-	0,00	-	1,00	-	-	0,00	0,00	1,00	5.120.000	16,67	9,31			
			Sikronisasi Program Kerja dan Kegiatan Pemberdayaan Masyarakat yang dilakukan oleh Pemerintah Dan swasta di wilayah Kerja Kecamatan	Jumlah Gotong Royong Yang dilakukan di Tingkat Kecamatan dan Kabupaten	Tahun	6	366.306.000	1		1									0,00	-	0,00	#DIV/0!	1,00	-	16,67	0,00		
			Peningkatan Efektifitas Kegiatan Pemberdayaan Masyarakat di Wilayah Kecamatan	Jumlah Pembinaan Organisasi PKK di Kecamatan	PKK	30	280.000.000	6	10.400.000	6	29.956.200	6,00	6,00	-	6,00	-	6,00	-	24,00	-	0,00	0,00	30,00	10.400.000	100,00	3,71		
			PROGRAM PEMBINAAN DAN PENGAWASAN PEMERINTAHAN DESA	Persentase terbitnya dan pengawasan Pemerintahan Desa	%		382.000.000												0,00	-	0,00		0,00	-	0,00	KECAMATAN IV KOTO AUR MALINTANG		
			Fasilitasi Rekomendasi dan Koordinasi Pembinaan dan Pengawasan Pemerintahan Desa	Terpenuhinya fasilitasi Rekomendasi dan Koordinasi Pembinaan dan Pengawasan Pemerintahan Desa	36	6	382.000.000	3	220.000	3	-	1,00	-	-	-	1,00	-	-	0,00	0,00	0,00	3,00	220.000	50,00	0,06			
			Fasilitas Administrasi Tata Pemerintahan Desa	Jumlah Pembinaan Administrasi Nagari	Tahun	6	10.000.000	1	220.000	1		1,00		-	-	1,00			-	0,00	0,00	1,00	220.000	16,67	2,20			
			Fasilitas Pengelolaan Keuangan Desa dan Pendayagunaan Aset Desa	Bimtek Pengelolaan Keuangan dan Pendayagunaan Aset Desa	Tahun	6	25.000.000	1		1									0,00	-	0,00	1,00	-	16,67	0,00			
			Fasilitas Pelaksanaan Tugas Dan Fungsi Badan Permusyawaratan Desa			6	10.000.000	1		1									0,00	-	0,00	1,00	-	16,67	0,00			
KECAMATAN LUBUK ALUNG																												
			PROGRAM PENUNJANG URUSAN PEMERINTAHAN DAERAH KABUPATEN/KOTA	Persentase terpenuhinya Pelayanan Pemerintah Daerah		100	761.735.675	1	759.735.675	769.235.675	100,00	15.404.778	0,00	260.709.940	0,00	153.353.545	0,00	223.964.642	100,00	653.432.905	0,00	84,95	101,00	1.413.168.580	101,00	185,52	KECAMATAN LUBUK ALUNG	
				Nilai SAKIP Perangkat Daerah Hasil Evaluasi Inspektorat		BB		BB											0,00	-	0,00		-					
				Persentase Temuan BPK yang ditindak lanjuti		1		1											0,00	-	0,00	1,00	-	100,00				
			Perencanaan, Penganggaran, dan Evaluasi Kinerja Perangkat Daerah	Persentase Keselarasan Dokumen Perencanaan dan Penganggaran Perangkat Daerah			8.550.000	20.144.250	8.550.000	-	2.670.000	1.510.000	3.880.000	0,00	8.060.000	0,00	94,27	0,00	28.204.250	329,87								
			Penyusunan Dokumen Perencanaan Perangkat Daerah	Renja, Renja Perubahan, RKA, RKA Perubahan, DPA, DPA Perubahan	Dokumen	6	3.550.000	6	20.144.250	6	3.550.000	2,00	-	2,00	1.520.000	2,00	1.180.000	2,00	460.000	8,00	3.160.000	0,00	89,01	14,00	23.304.250	233,33	656,46	
			Koordinasi dan Penyusunan Laporan Capaian Kinerja dan Ikhtisar Realisasi Kinerja SKPD	Jumlah Dokumen LKIP, SAKIP, LPPD, Laporan Keuangan	Dokumen	2	3.000.000	-	4	3.000.000	0	-	1,00	1.150.000	0,00	-	0,00	1.810.000	1,00	2.960.000	0,00	98,67	3,00	2.960.000	150,00	98,67		
			Evaluasi Kinerja Perangkat Daerah				2.000.000		2.000.000	0	-			330.000		1.610.000	0,00	1.940.000	0,00	97,00	0,00		1.940.000		97,00			
			Administrasi Keuangan Perangkat Daerah	Persentase Terpenuhinya Administrasi Keuangan Perangkat Daerah		100	442.343.129	377.323.498	442.343.129	0,00	-	200.115.482	104.735.039	90.316.946	0,00	395.167.467	0,00	89,34	0,00	772.490.965	0,00			772.490.965	0,00	174,64		
			Penyediaan Caji Dan Tunjangan ASN	Jumlah Pembayaran TPP ASN kecamatan Lubuk Alung		14	407.663.129	14	344.563.498	14	407.663.129	0	-	6,00	193.615.482	3,00	104.735.039	2,00	71.956.946	11,00	370.307.467	0,00	90,84	25,00	714.870.965	178,57	175,36	

Rencana Kerja Pemerintah Daerah (RKPD) Kabupaten Padang Pariaman Tahun 2025

No.	Sasaran	Kode	Urusan/ Bidang Urusan Pemerintahan Daerah dan	Indikator Kinerja Program (Outcome) / Kegiatan (Output)	Satuan	Target RPJMD Kabupaten pada Tahun 2026 (Akhir Periode RPJMD)		Realisasi Capaian Kinerja RPJMD Kabupaten sampai		Target Kinerja dan Anggaran RKPD Kabupaten Tahun 2023		Realisasi Kinerja Pada Triwulan				Realisasi Capaian Kinerja dan Anggaran RKPD Kabupaten		Tingkat Capaian Kinerja dan Realisasi Anggaran		Realisasi Kinerja dan Anggaran RPJMD Kabupaten s/d Tahun		Tingkat Capaian Kinerja dan Realisasi Anggaran		Perangkat Daerah					
						7		8		9		10		11		12		13		14		15=14/9*100			16 = 8 + 14		17=16/7 x100%		
						K	Rp.	K	Rp.	K	Rp.	K	Rp.	K	Rp.	K	Rp.	K	Rp.	K	Rp.	K	Rp.		K	Rp.	K	Rp.	
1	2	3	4	5	6	7	8	9	10	11	12	13	14	15	16	17	18	19	20	21	22	23	24	25					
			Penyediaan Administrasi Pelaksanaan Tugas ASN	Pembayaran honorarium Pengelola Keuangan (PA, KPA, PPK, PPTK, Bendahara)		12	32.760.000	12	32.760.000	12	32.760.000	0	-	4,00	5.760.000	3,00	8.640.000	4,00	18.360.000	11,00	32.760.000	0,00	100,00	23,00	65.520.000	191,67	200,00		
			Koordinasi dan Penyusunan Laporan Keuangan Akhir Tahun SKPD			1.920.000		1.920.000	0	-	740.000		-						0,00	740.000	0,00	38,54	0,00	740.000		38,54			
			Administrasi Kepegawaian Perangkat Daerah			11.600.000	5.500.000	11.600.000		-	2.210.000		-						0,00	8.185.000	0,00	70,56	0,00	13.685.000		117,97			
			Bimbingan Teknis Implementasi Peraturan Perundang-Undangan	Jumlah ASN (Perencana) Yang mengikuti Bimtek Implementasi Peraturan Perundang-undangan Tentang perencanaan Pembangunan Daerah		12	11.600.000	13	5.500.000	11	11.600.000	0	-	3,00	2.210.000	2,00	-	4,00	5.975.000	9,00	8.185.000	0,00	70,56	22,00	13.685.000	183,33	117,97		
			Administrasi Umum Perangkat Daerah	Persentase Terselenggaranya Pengadministrasian Umum Perangkat Daerah		126.744.200	71.626.000	126.744.200		-	21.098.000		12.863.900		52.524.030		0,00	86.485.930	0,00	68,24	0,00	158.111.930		124,75					
			Penyediaan Peralatan Rumah Tangga	Jumlah Peralatan Rumah Tangga yang Disediakan	Buah	30	10.000.000	262,5	26.250.000	75	10.000.000	75	-		0,00	-	0,00	6.000.000	75,00	6.000.000	0,00	60,00	337,50	32.250.000	1125,00	322,50			
			Fasilitas Kunjungan Tamu	Jumlah Makanan dan Minuman yang disediakan	Kotak	500	19.000.000	33.89473684	6.440.000	142	19.000.000	100	-	0,00	2.396.000	0,00	3.061.400	14,00	1.974.500	114,00	7.431.900	0,00	39,12	147,89	13.871.900	29,58	73,01		
			Penyediaan Komponen Instalasi Listrik/Penerangan Bangunan Kantor	Jumlah Komponen Instalasi Listrik/Penerangan Bangunan Kantor yang Diikuti	Buah	200	3.415.000	43.9238653	1.500.000	50	3.415.000	35	-	0,00	917.000	0,00	-		320.000	35,00	1.237.000	0,00	36,22	78,92	2.737.000	39,46	80,15		
			Penyelenggaraan Rapat Koordinasi dan Konsultasi SKPD	Jumlah Fasilitas Rapat-rapat Koordinasi dan Konsultasi ke luar dan Dalam Daerah	Tahun	1	89.330.200	41.90744004	37.436.000	12	89.330.200	3	-	3,00	17.785.000	3,00	8.860.000	123,00	42.452.030	132,00	69.097.030	0,00	77,35	173,91	106.533.030	17390,74	119,26		
			Penyediaan Peralatan dan Perlengkapan Kantor	Jumlah Peralatan dan Perlengkapan Kantor yang disediakan			4.999.000		4.999.000	0	-				942.500				1.777.500	0,00	2.720.000	0,00	54,41	0,00	2.720.000		54,41		
			Pengadaan Barang Milik Daerah Penunjang Urusan Pemerintah Daerah	Persentase Tersedianya Sarana Prasarana Penunjang Kinerja Aparatur Perangkat Daerah	%		31.454.070	9.394.800	38.954.070		-				0,00	13.200.000		19.654.070	0,00	32.854.070	0,00	84,34	0,00	42.248.870		134,32			
			Pengadaan Sarana dan Prasarana Gedung Kantor atau Bangunan Lainnya	Jumlah Sarana dan Prasarana Gedung Kantor atau Bangunan Lainnya	Unit	8	29.854.070	31.46907608	9.394.800	2 printer	37.354.070	0	-		0,00	13.200.000		19.654.070	0,00	32.854.070	0,00	87,95	31,47	42.248.870	393,36	141,52			
			Pengadaan sarana dan prasarana pendukung gedung kantor atau bangunan lainnya	Jumlah Sarana dan Prasarana pendukung Gedung Kantor atau Bangunan Lainnya			1.600.000		1.600.000	0	-	0,00			-				0,00	-	0,00	0,00	0,00	-		0,00			
			Penyediaan Jasa Penunjang Urusan Pemerintahan Daerah	Persentase Tersedianya Jasa Penunjang Urusan Pemerintahan Daerah	%		123.614.276	87.100.000	123.614.276		15.404.778		33.418.458		17.221.606		45.725.974		111.770.816	0,00	90,42	0,00	198.870.816		160,88				
			Penyediaan Jasa Surat Menyurat	Jumlah arsip surat yang disiapkan		12	16.564.276	52,52	8.700.000	950	16.564.276	200	-	200,00	2.909.000	200,00	1.250.000	250,00	10.658.000	850,00	14.817.000	0,00	89,45	902,52	23.517.000	7521,02	141,97		
			Penyediaan Jasa Komunikasi, Sumber Daya Air dan Listrik	Jumlah Pembayaran tagihan Jasa Komunikasi, Sumber Daya Air dan listrik		24	9.950.000	160,80	16.000.000	12	9.950.000	4	1.404.778	3,00	2.597.840	10,00	1.883.224	2,00	3.567.974	19,00	9.453.816	0,00	95,01	179,80	25.453.816	749,18	255,82		
			Penyediaan Jasa peralatan dan perlengkapan kantor	Jumlah Jasa peralatan dan perlengkapan kantor yang disediakan			3.500.000		3.500.000		-	0,00			-				3.500.000	0,00	3.500.000	0,00	100,00	0,00	3.500.000		100,00		
			Penyediaan Jasa Pelayanan Umum Kantor	Jumlah tenaga Swakelola, Tenaga IT, Sopir, dan Kebersihan perkantoran	Orang	6	93.600.000	66,67	62.400.000	12	93.600.000	4	14.000.000	3,00	27.911.618	8,00	14.088.382	3,00	28.000.000	18,00	84.000.000	0,00	89,74	84,67	146.400.000	1411,11	156,41		
			Pemeliharaan Barang Milik Daerah Penunjang Urusan Pemerintahan Daerah	Persentase Terlaksananya Pemeliharaan Barang Milik Daerah	%		17.430.000	45.000.000	17.430.000	0,00	-		1.198.000		3.823.000		5.888.622		10.909.622	0,00	62,59	0,00	55.909.622		320,77				
			Penyediaan Jasa Pemeliharaan, Biaya Pemeliharaan dan Pajak Kendaraan Perorangan Dinas atau Kendaraan Dinas Jabatan	Jumlah Jasa Pemeliharaan, Biaya Pemeliharaan dan Pajak Kendaraan Perorangan Dinas atau Kendaraan Dinas Jabatan		12	10.330.000	12	45.000.000	12bulan	10.330.000	2	-	4,00	1.198.000	2,00	-	3,00	4.711.622	11,00	5.909.622	0,00	57,21	23,00	50.909.622	191,67	492,83		
			Pemeliharaan/Rehabilitasi sarana dan prasarana gedung kantor atau bangunan lainnya	Jumlah Pemeliharaan/Rehabilitasi sarana dan prasarana gedung kantor atau bangunan lainnya			3.000.000		3.000.000	0	-	0,00		60,77	1.823.000		1.177.000	60,77	3.000.000	0,00	100,00	60,77	3.000.000		100,00				
			Pemeliharaan/Rehabilitasi sarana dan prasarana pendukung gedung kantor atau bangunan lainnya	Jumlah Pemeliharaan/Rehabilitasi sarana dan prasarana pendukung gedung kantor atau bangunan lainnya			4.100.000		4.100.000	0	-	0,00		48,78	2.000.000		-	48,78	2.000.000	0,00	48,78	48,78	2.000.000		48,78				
			PROGRAM PENYELENGGARAAN PEMERINTAHAN DAN PELAYANAN PUBLIK	Persentase pelaksanaan Pelayanan Kecamatan	%		12.960.000	38.58024691	5.000.000		12.960.000		-		760.000		-		5.296.000	0,00	6.056.000	0,00	46,73	38,58	11.056.000		85,31	KECAMATAN LUBUK ALUNG	
			Koordinasi Penyelenggaraan Kegiatan Pemerintahan di Tingkat Kecamatan	Persentase Koordinasi Penyelenggaraan Kegiatan Pemerintahan di Tingkat Kecamatan		0	9.000.000	59.56363636	-	0	9.000.000	0,00	-	12,67	760.000	0,00	-	3,00	2.040.000	15,67	2.800.000	0,00	31,11	75,23	2.800.000		31,11		

Rencana Kerja Pemerintah Daerah (RKPD) Kabupaten Padang Pariaman Tahun 2025

No.	Sasaran	Kode	Urusan/ Bidang Urusan Pemerintahan Daerah dan Pelaksanaan Kegiatan dan Peringkat Daerah dan Instansi Vertikal Terkait	Indikator Kinerja Program (Outcome) / Kegiatan (Output)	Satuan	Target RPJMD Kabupaten pada Tahun 2026 (Akhir Periode RPJMD)		Realisasi Capaian Kinerja RPJMD Kabupaten sampai		Target Kinerja dan Anggaran RKPD Kabupaten Tahun 2023		Realisasi Kinerja Pada Triwulan				Realisasi Capaian Kinerja dan Anggaran RKPD Kabupaten		Tingkat Capaian Kinerja dan Realisasi Anggaran		Realisasi Kinerja dan Anggaran RPJMD Kabupaten s/d Tahun		Tingkat Capaian Kinerja dan Realisasi Anggaran		Perangkat Daerah				
						K	Rp.	K	Rp.	K	Rp.	I		II		III		IV		15=14/9*100		16 = 8 + 14			17=16/7 x100%			
												K	Rp.	K	Rp.	K	Rp.	K	Rp.	K	Rp.	K	Rp.		K	Rp.	K	Rp.
			Koordinasi /Sinergi Perencanaan dan Pelaksanaan Kegiatan dengan Perangkat Daerah dan Instansi Vertikal Terkait	Jumlah Pelaksanaan Safari Ramadhan, MTQ, Pesantren Ramadhan	Kali	9	6.000.000	59.56363636	-	9 kali	6.000.000	0,00	-	12,67	760.000	0,00	-	3,00	-	15,67	760.000	0,00	12,67	75,23	760.000	835,89	12,67	
			Peningkatan efektifitas kegiatan pemerintahan di tingkat kecamatan				3.000.000				3.000.000	0	-				-		2.040.000	0,00	2.040.000	0,00	68,00	0,00	2.040.000		68,00	
			Pelaksanaan Urusan Pemerintahan Yang Dilimpahkan kepada Camat	Persentase Pelaksanaan Pelayanan di Kecamatan	%	100	3.960.000	126,2626263	5.000.000	100	3.960.000	0,00	-	16,16	640.000	0,00	-		3.256.000	16,16	3.896.000	0,00	98,38	142,42	8.896.000	142,42	224,65	
			Pelaksanaan Urusan Pemerintahan Yang Terkait Dengan Kewenangan Lain Yang Dilimpahkan	Jumlah surat izin/ rekomendasi surat KTM (keterangan tidak mampu) dan surat masuk yang diterima	Surat	900	3.960.000	126,2626263	5.000.000	900 surat	3.960.000	200	-	16,16	640.000	0,00	-	0,00	3.256.000	216,16	3.896.000	0,00	98,38	342,42	8.896.000	38,05	224,65	
			PROGRAM PEMBERDAYAAN MASYARAKAT DESA DAN KELURAHAN	Persentase Partisipasi Masyarakat Desa terhadap Pembangunan Daerah	%	0	31.170.000		24.258.000		31.170.000		-	0,00	4.380.000		1.440.000		10.427.500	0,00	16.247.500	0,00	52,13	0,00	40.505.500		129,95	KECAMATAN LUBUK ALUNG
			Koordinasi Kegiatan Pemberdayaan Desa	persentase kordinasi kegiatan masyarakat desa			31.170.000		24.258.000		31.170.000		-		4.380.000		1.440.000		10.427.500	0,00	16.247.500	0,00	52,13	0,00	40.505.500		129,95	
			Peningkatan Partisipasi Masyarakat dalam Forum Musyawarah Perencanaan Pembangunan di Desa	Jumlah Usulan Pembangunan Daerah di Kecamatan	Usulan	9	7.370.000	9	11.998.000	9 usulan	7.370.000	9	-	0,00	3.940.000	0,00	-		-	9,00	3.940.000	0,00	53,46	18,00	15.938.000	200,00	216,26	
			Peningkatan Efektifitas Kegiatan Pemberdayaan Masyarakat di Wilayah Kecamatan	Jumlah Pembinaan Organisasi PKK di Kecamatan dan Nagari		9	23.800.000	9	12.260.000	9 PKK	23.800.000	3	-	3,00	440.000	7,00	1.440.000		10.427.500	13,00	12.307.500	0,00	51,71	22,00	24.567.500	244,44	103,22	
			PROGRAM KOORDINASI KETENTERAMAN DAN KETERTIBAN UMUM	Persentase kantrantibmas dan pencegahan tindak kriminal yang dilaksanakan	%	100	25.000.000	15,6	3.900.000	1	3.000.000	0,00	-	3,00	11.469.500		180.000		240.000	3,00	11.889.500	0,00	396,32	18,60	15.789.500	18,60	63,16	KECAMATAN LUBUK ALUNG
			Koordinasi Upaya Penyelenggaraan Ketenteraman dan Ketertiban Umum	Persentase Koordinasi Upaya Penyelenggaraan Ketenteraman dan Ketertiban Umum	%	100	25.000.000	100	3.900.000	100	3.000.000	0,00	-	3,00	-	3,00	180.000		240.000	6,00	420.000	0,00	14,00	106,00	4.320.000	106,00	17,28	
			Sinergitas dengan Kepolisian Negara Republik Indonesia, Tentara Nasional Indonesia dan instansi vertikal di wilayah kecamatan	Jumlah koordinasi penanganan kantrantibmas dan Pencegahan Tindak Kriminal yang dimonitor kecamatan	Kali	12	25.000.000	12	3.900.000	12	3.000.000	3	-	3,00	-	3,00	180.000	3,00	240.000	12,00	420.000	0,00	14,00	24,00	4.320.000	200,00	17,28	
			PROGRAM PENYELENGGARAAN URUSAN PEMERINTAHAN UMUM	Persentase terselenggaranya urusan pemerintahan umum dikecamatan	%		160.000.000		7.500.000		11.160.000		-		-		-		4.330.000	0,00	4.330.000	0,00	38,80	0,00	11.830.000		7,39	KECAMATAN LUBUK ALUNG
			Penyelenggaraan urusan pemerintahan umum sesuai penugasan kepala daerah	Persentase terselenggaranya urusan pemerintahan umum sesuai penugasan kepala daerah di kecamatan	%		160.000.000		7.500.000		11.160.000		-		-		-		4.330.000	0,00	4.330.000	0,00	38,80	0,00	11.830.000		7,39	
			Pembinaan wawasan kebangsaan dan ketahanan nasional dalam rangka memantapkan pengalaman Pancasila, pelaksanaan undang-undang dasar negara Republik Indonesia tahun 1945, Pelestarian Bhinneka	Jumlah hari-hari besar yang dilaksanakan dikecamatan		5	50.000.000	1	7.500.000	1	9.000.000	0,00	-	0,00	-	1,00	-	4.330.000	1,00	4.330.000	0,00	48,11	2,00	11.830.000	40,00	23,66		
			Pelaksanaan Semua Urusan Pemerintahan yang Bukan Merupakan Kewenangan Daerah dan Tidak Dilaksanakan oleh Instansi Vertikal	Jumlah pendampingan pelaksanaan MTQ, safari Ramadhan dan Pesantren Ramadhan Tingkat Kabupaten		9	110.000.000	0	-	3 kali	2.160.000	0,00	-	-	0,00	-	5,00	-	5,00	-	0,00	0,00	5,00	-	55,56	0,00		
			PROGRAM PEMBINAAN DAN PENGAWASAN PEMERINTAHAN DESA	Persentase terbin dan pengawasan Pemerintahan Desa	%		15.000.000		5.007.000		11.580.000		-		-		170.000		120.000	0,00	290.000	0,00	2,50	0,00	5.297.000		35,31	KECAMATAN LUBUK ALUNG
			Fasilitasi, Rekomendasi dan Koordinasi Pembinaan dan Pengawasan Pemerintahan Desa	Persentase terpenuhinya fasilitasi Rekomendasi dan Koordinasi Pembinaan dan Pengawasan Pemerintahan Desa	%	1	15.000.000	9	5.007.000	36	11.580.000	9	-	9,00	-	18,00	170.000		120.000	36,00	290.000	0,00	2,50	45,00	5.297.000	4500,00	35,31	
			Fasilitasi penyusunan peraturan desa dan peraturan kepala desa	Jumlah peraturan desa dan peraturan kepala desa yang disusun							7.560.000		-					-	0,00	-	0,00	0,00	0,00	-				
			Fasilitasi Administrasi Tata Pemerintahan Desa	Jumlah pembinaan administrasi nagari		36 kali	15.000.000	5.007.000		36 kali	4.020.000	9	-	9,00	-	18,00	170.000		120.000	36,00	290.000	0,00	7,21	36,00	5.297.000		35,31	
KECAMATAN NAN SABARIS																												
			PROGRAM PENUNJANG URUSAN PEMERINTAHAN DAERAH KABUPATEN/KOTA	Persentase terpenuhinya Pelayan Pemerintah Daerah	%	100	1.487.834.600	100	600.433.103	100	635.592.397	8,20636405	52.159.026	35,5079774	225.686.005	63,2965866	402.308.292	92	586.886.453	199,35	1.267.039.776	0,00	199,35	299,35	1.867.472.879	299,35	125,52	KECAMATAN NAN SABARIS
			Nilai SAKIP Perangkat Daerah Hasil Evaluasi Inspektoret		BB			BB		BB		0	-	BB	-	BB	-	BB	-	0,00				-				

Rencana Kerja Pemerintah Daerah (RKPD) Kabupaten Padang Pariaman Tahun 2025

No.	Sasaran	Kode	Urusan/ Bidang Urusan Pemerintahan Daerah dan	Indikator Kinerja Program (Outcome) / Kegiatan (Output)	Satuan	Target RPJMD Kabupaten pada Tahun 2026 (Akhir Periode RPJMD)		Realisasi Capaian Kinerja RPJMD Kabupaten sampai		Target Kinerja dan Anggaran RKPD Kabupaten Tahun 2023		Realisasi Kinerja Pada Triwulan				Realisasi Capaian Kinerja dan Anggaran RKPD Kabupaten		Tingkat Capaian Kinerja dan Realisasi Anggaran		Realisasi Kinerja dan Anggaran RPJMD Kabupaten s/d Tahun		Tingkat Capaian Kinerja dan Realisasi Anggaran		Perangkat Daerah				
						7		8		9		10		11		12		13		14		15=14/9*100			16 = 8 + 14		17=16/7 x100%	
						K	Rp.	K	Rp.	K	Rp.	K	Rp.	K	Rp.	K	Rp.	K	Rp.	K	Rp.	K	Rp.		K	Rp.	K	Rp.
				Presentase Temuan BPK yang ditindaklanjuti	%	100		100	-	100	-	0	-	0	-	-	-	0,00	-	0,00	100,00	-	100,00					
			Perencanaan, Penganggaran dan Evaluasi Kinerja Perangkat Daerah	Persentase Keselarasan Dokumen Perencanaan dan Penganggaran Perangkat Daerah	%	100	65.000.000	100	2.350.000	100	11.895.000	0	-	8,07	960.000	32,79	3.900.000	75,25	8.951.000	116,11	13.811.000	0,00	116,11	216,11	16.161.000	216,11	24,86	
			Penyusunan Dokumen Perencanaan Perangkat Daerah	Jumlah dokumen Renja, Renja Perubahan, RKA, RKA Perubahan DPA Dan DPA Perubahan	dokumen	36	45.000.000	6	930.000	6	7.267.000	0	-	5,00	-	21,18	1.539.000	76,15	5.534.000	102,33	7.073.000	0,00	97,33	108,33	8.003.000	300,92	17,78	
			Koordinasi dan Penyusunan Laporan Capaian Kinerja dan Ikhtisar Realisasi Kinerja SKPD	Jumlah dokumen Renstra, TAPKIN, RKA, DPA, RKA-P, DPA-P, RENJA, LAKIP, LPD dan laporan keuangan yang disusun	dokumen	54	10.000.000	9	1.420.000	9	4.628.000	0	-	7,00	960.000	51,02	2.361.000	73,83	3.417.000	131,85	6.738.000	0,00	145,59	140,85	8.158.000	260,83	81,58	
			Evaluasi Kinerja Perangkat Daerah	Jumlah Dokumen LPD	dokumen	6	17.992.440	0	-	0	-	0	-	0,00	-	0,00	-	0,00	-	0,00	-	0,00	0,00	-	0,00	0,00	0,00	
			Administrasi Keuangan Perangkat Daerah	Persentase Terpenuhinya Administrasi Keuangan Perangkat Daerah	%	100	818.729.500	100	403.144.743	100	394.152.031	8,17	32.192.096	41,20	162.391.186	71,61	282.246.867	96,10	378.766.540	217,07	855.596.689	0,00	217,07	317,07	1.258.741.432	317,07	153,74	
			Penyediaan Gaji dan Tunjangan ASN	Persentase jumlah gaji dan tunjangan ASN yang dibayarkan	%	100	724.729.500	100	366.584.743	100	356.074.061	7,78	27.692.096	41,92	149.251.186	72,83	259.337.867	96,18	342.487.540	218,71	778.768.689	0,00	218,71	318,71	1.145.353.432	318,71	158,04	
			Penyediaan Administrasi Pelaksanaan Tugas ASN	Jumlah pembayaran honorarium PA, KPA, PPTK, PPK dan Bendahara yang disediakan	bulan	72	80.000.000	12	34.560.000	12	33.300.000	13,51	4.500.000	39,46	13.140.000	65,41	21.780.000	100,00	33.300.000	218,38	72.720.000	0,00	218,38	230,38	107.280.000	319,97	134,10	
			Koordinasi dan Penyusunan Laporan Keuangan Akhir Tahun SKPD	Jumlah Dokumen Laporan Keuangan Akhir Tahun	Laporan	36	14.000.000	1	2.000.000	1	4.777.970	0	-	0	-	23,63	1.129.000	62,35	2.979.000	85,98	4.108.000	0,00	85,98	86,98	6.108.000	241,61	43,63	
			Administrasi Umum Perangkat Daerah	Persentase Terselenggaranya Pengadministrasian Umum Perangkat Daerah	%	100	166.105.100	100	76.057.400	100	119.460.500	2,86	3.420.000	16,78	20.041.427	45,94	54.874.427	91,90	109.786.065	157,48	188.121.919	0,00	157,48	257,48	264.179.319	257,48	159,04	
			Penyediaan Komponen Instalasi Penerangan Kantor yang disediakan	Jumlah Komponen Instalasi Listrik (Penerangan Bangunan Kantor)	buah	1200	10.000.000		1.000.000	20	4.024.000	0,00	-	-	-	54,42	2.190.000	93,79	3.774.000	148,21	5.964.000	0,00	148,21	148,21	6.964.000	12,35	69,64	
			Penyediaan Peralatan Rumah Tangga	Jumlah Alat Rumah Tangga yang disediakan	bulan	72	35.000.000	12	4.493.400	12	9.471.600	0,00	-	2,00	1.000.000	10,56	1.000.000	63,35	6.000.000	75,91	8.000.000	0,00	84,46	87,91	12.493.400	122,09	35,70	
			Fasilitas Kunjungan Tamu	Jumlah makanan dan minuman tamu dan rapat-rapat kantor yang disediakan	kotak	2400	35.000.000	165	2.500.000	250	315.000	0,00	-	0,00	-	97,78	308.000	97,78	308.000	195,56	616.000	0,00	195,56	360,56	3.116.000	15,02	8,90	
			Penyelenggaraan Rapat Koordinasi dan Konsultasi SKPD	Jumlah Fasilitas rapat-rapat Koordinasi dan Konsultasi Keluar dan dalam daerah	bulan	72	16.105.100	12	68.064.000	12	105.649.900	2,00	3.420.000	3,00	19.041.427	48,63	51.376.427	94,37	99.704.065	148,00	173.541.919	0,00	164,26	160,00	241.605.919	222,22	1500,18	
			Pengadaan Barang Milik Daerah Penunjang Urusan Pemerintah Daerah	Persentase Tersedianya Sarana Prasarana Penunjang Kinerja Aparatur Perangkat Daerah	%	100	25.000.000		-									0,00	-	0,00	0,00	-	0,00	-	0,00	0,00		
			Pengadaan Peralatan Mesin Lainnya	Jumlah peralatan dan perlengkapan kantor yang disediakan	Unit	600		4										0,00	-	0,00	4,00		0,67					
			Penyediaan Jasa Penunjang Urusan Pemerintahan Daerah	Persentase Tersedianya Jasa Penunjang Urusan Pemerintahan Daerah	%	100	265.000.000	1	85.893.210	1	101.904.866	16,24	16.546.930	38,57	39.305.392	56,42	57.498.998	83,22	84.804.848	194,45	198.156.168	0,00	194,45	195,45	284.049.378	195,45	107,19	
			Penyediaan Jasa Surat Menyurat	Jumlah alat tulis kantor, perangk, material, benda pos lainnya, cetak dan penggandaan yang disediakan	bulan	72	30.000.000	12	14.640.410	12	20.532.066	0,00	-	5,00	6.956.500	38,75	7.956.500	49,92	10.249.000	93,67	25.162.000	0,00	122,55	105,67	39.802.410	146,76	132,67	
			Penyediaan Jasa Komunikasi, Sumber Daya Air dan Listrik	Jumlah tagihan jasa komunikasi, sumber daya air dan listrik yang disediakan	bulan	72	40.000.000	12	8.750.000	12	8.400.000	2,00	1.546.930	4,00	3.773.892	71,04	5.967.498	96,44	8.100.848	173,48	19.389.168	0,00	230,82	185,48	28.139.168	257,61	70,35	
			Penyediaan Jasa Peralatan dan perlengkapan Kantor	Jumlah peralatan dan perlengkapan kantor yang disediakan	bulan	72	45.000.000	12	2.390.000	12	12.260.000			5,00	3.575.000	29,16	3.575.000	52,65	6.455.000	86,81	13.605.000	0,00	110,97	98,81	15.995.000	137,24	35,54	
			Penyediaan jasa pelayanan umum kantor	Jumlah tenaga pendukung perkantoran	orang	36	132.000.000	6	60.112.800	3	60.712.800	3,00	15.000.000	0,00	25.000.000	65,88	40.000.000	98,83	60.000.000	167,71	140.000.000	0,00	230,59	173,71	200.112.800	482,53	151,60	
			Pemeliharaan Barang Milik Daerah Penunjang Urusan Pemerintahan Daerah	Persentase Terlaksananya Pemeliharaan Barang Milik Daerah	%	100	148.000.000	100	32.987.750	100	8.180.000	0,00	-	36,53	2.988.000	46,31	3.788.000	55,97	4.578.000	138,80	11.354.000	0,00	138,80	238,80	44.341.750	238,80	29,96	
			Penyediaan Jasa Pemeliharaan, Biaya Pemeliharaan dan Pajak Kendaraan Perorangan Dinas atau Kendaraan Dinas Jabatan	Jumlah Kendaraan dinas yang dipelihara dan persentase jumlah peralatan gedung kantor yang dipelihara	bulan	72	68.000.000	12	32.987.750	12	8.180.000	1,00	-	4,00	2.988.000	46,31	3.788.000	55,97	4.578.000	107,27	11.354.000	0,00	138,80	119,27	44.341.750	165,66	65,21	
			PROGRAM PENYELENGGARAAN PEMERINTAHAN DAN PELAYANAN PUBLIK	Persentase pelaksanaan Pelayanan Kecamatan	%	100	121.105.100	100	87.640.000	100	29.727.580	0,00	-	4,51	1.340.000	0,00	2.852.500	64,75	19.247.225	69,25	23.439.725	0,00	78,85	169,25	111.079.725	169,25	91,72	KECAMATAN NAN SABARIS
			Koordinasi Penyelenggaraan Kegiatan Pemerintahan di Tingkat Kecamatan	Persentase Koordinasi Penyelenggaraan Kegiatan Pemerintahan di Tk. Kecamatan	%	100	116.105.100		85.240.000	100	25.697.580	0,00	-	1,00	1.340.000	11,10	2.852.500	59,22	15.217.225	71,32	19.409.725	0,00	75,53	71,32	104.649.725	71,32	90,13	

Rencana Kerja Pemerintah Daerah (RKPD) Kabupaten Padang Pariaman Tahun 2025

No.	Sasaran	Kode	Urusan/ Bidang Urusan Pemerintahan Daerah dan	Indikator Kinerja Program (Outcome) / Kegiatan (Output)	Satuan	Target RPJMD Kabupaten pada Tahun 2026 (Akhir Periode RPJMD)		Realisasi Capaian Kinerja RPJMD Kabupaten sampai		Target Kinerja dan Anggaran RKPD Kabupaten Tahun 2023		Realisasi Kinerja Pada Triwulan				Realisasi Capaian Kinerja dan Anggaran RKPD Kabupaten		Tingkat Capaian Kinerja dan Realisasi Anggaran		Realisasi Kinerja dan Anggaran RPJMD Kabupaten s/d Tahun		Tingkat Capaian Kinerja dan Realisasi Anggaran		Perangkat Daerah					
						7		8		9		10		11		12		13		14		15=14/9*100			16 = 8 + 14		17=16/7 x100%		
						K	Rp.	K	Rp.	K	Rp.	K	Rp.	K	Rp.	K	Rp.	K	Rp.	K	Rp.	K	Rp.		K	Rp.	K	Rp.	
			Koordinasi /Sinergi Perencanaan dan Pelaksanaan Kegiatan Pemerintahan dengan Perangkat Daerah dan Instansi Vertikal Terkait	Jumlah Pelaksanaan Safari Ramadhan, MTQ, Pesantren Ramadhan	kegiatan	18	100.000.000	0	81.040.000	2	13.250.000	0,00	-	1,00	1.340.000	10,11	1.340.000	93,77	12.424.725	104,88	15.104.725	0,00	114,00	104,88	96.144.725	582,69	96,14		
			Peningkatan efektifitas kegiatan pemerintahan di tingkat kecamatan	Jumlah UKS yang dapat dibina	UKS	240	16.105.100	20	4.200.000	40	12.447.580	0,00	-	0,00	-	12,15	1.512.500	22,43	2.792.500	34,59	4.305.000	0,00	34,59	54,59	8.505.000	22,74	52,81		
			Pelaksanaan Urusan Pemerintahan yang Dilimpahkan kepada Camat	Persentase pelaksanaan Pelayanan Kecamatan	%	100	5.000.000	800	2.400.000	100	4.030.000			200,00	-	11,66	470.000	100,00	4.030.000	311,66	4.500.000	0,00	111,66	1111,66	6.900.000	1111,66	138,00		
			Pelaksanaan Urusan Pemerintahan yang terkait dengan Pelayanan Perizinan Non Usaha	Jumlah surat izin/rekomendasi, surat keterangan tidak mampu yang dikeluarkan dan surat masuk yang diterima, serta jumlah tenaga pembantu pelayanan umum	surat	11400	5.000.000	800	2.400.000	1000	4.030.000	0,00	-	200,00	-	11,66	470.000	100,00	4.030.000	311,66	4.500.000	0,00	111,66	1111,66	6.900.000	9,75	138,00		
			PROGRAM PEMBERDAYAAN MASYARAKAT DESA DAN KELURAHAN	Persentase Partisipasi Masyarakat Desa Terhadap Pembangunan Daerah	%	100	128.840.800	18.770.000	100	27.654.000	0,00	-	11,68	-	3.230.500	30,00	15.900.500	90,15	24.930.500	131,83	44.061.500	0,00	159,33	131,83	62.831.500	131,83	48,77	KECAMATAN NAN SABARIS	
			Koordinasi Kegiatan Pemberdayaan Desa	Persentase Koordinasi Kegiatan Masyarakat Desa	%	100	128.840.800	18.770.000	100	27.654.000	15,00	-	10,00	-	3.230.500	30,00	15.900.500	90,15	24.930.500	145,15	44.061.500	0,00	159,33	145,15	62.831.500	145,15	48,77		
			Peningkatan partisipasi masyarakat dalam forum musyawarah perencanaan pembangunan di desa	Jumlah usulan pembangunan daerah di Kecamatan	usulan	72	32.210.200	12	2.180.000	18	5.675.000	0,00	-	18,00	-	2.625.500	63,18	3.585.500	99,57	5.650.500	180,75	11.861.500	0,00	209,01	192,75	14.041.500	267,71	43,59	
			Peningkatan efektifitas kegiatan pemberdayaan masyarakat di wilayah Kecamatan	Jumlah nagari yang difasilitasi dalam bulan Bhakti Gotong Royong dan jumlah organisasi PKK di Kecamatan dan Nagari yang dibina	kali	72	96.630.600	9	16.590.000	9	21.979.000	0,00	-	9,00	-	605.000	56,03	12.315.000	87,72	19.280.000	152,75	32.200.000	0,00	146,50	161,75	48.790.000	224,65	50,49	
			PROGRAM KOORDINASI, KETENTRAMAN DAN KETERTIBAN UMUM	Persentase Kantrantibmas dan pencegahan tindak kriminal yang dilaksanakan	%	100	35.000.000	2.400.000	100	17.960.000			-	0,00	-	88,53	15.900.500	16,33	2.932.000	104,86	18.832.500	0,00	104,86	104,86	21.232.500	104,86	60,66	KECAMATAN NAN SABARIS	
			Koordinasi Upaya Penyelenggaraan Ketentraman dan Ketertiban Umum	Persentase Koordinasi Upaya Penyelenggaraan Ketentraman dan Ketertiban Umum	%	100	35.000.000	2.400.000	100	17.960.000	0,00	-	0,00	-	88,53	15.900.500	16,33	2.932.000	104,86	18.832.500	0,00	104,86	104,86	21.232.500	104,86	60,66			
			Sinergitas dengan Kepolisian Negara Republik Indonesia, Tentara Nasional Indonesia dan Instansi Vertikal di Wilayah Kecamatan	Jumlah kantrantibmas dan pencegahan tindak kriminal yang dimonitor, dievaluasi dan dilaporkan	bulan	72	35.000.000	12	2.400.000	12	17.960.000	0,00	-	0,00	-	88,53	15.900.500	16,33	2.932.000	104,86	18.832.500	0,00	104,86	116,86	21.232.500	162,30	60,66		
			PROGRAM PEMBINAAN DAN PENGAWASAN PEMERINTAHAN DESA	Persentase terbina dan pengawasan Pemerintahan Desa	%	100	74.000.000	2.400.000	100	4.010.000	0,00	-	0,00	-	40,15	1.610.000	100,00	4.010.000	140,15	5.620.000	0,00	140,15	140,15	8.020.000	140,15	10,84	KECAMATAN NAN SABARIS		
			Fasilitasi, Rekomendasi dan Koordinasi Pembinaan dan Pengawasan Pemerintahan Desa	Terpenuhinya Fasilitasi, Rekomendasi dan Koordinasi Pembinaan dan Pengawasan Pemerintahan Desa	%	100	74.000.000	2.400.000	100	4.010.000	0,00	-	0,00	-	40,15	1.610.000	100,00	4.010.000	140,15	5.620.000	0,00	140,15	140,15	8.020.000	140,15	10,84			
			Fasilitasi Administrasi Tata Pemerintahan Desa	Jumlah pembinaan administrasi nagari	kali/nagari	72	10.000.000	9	2.400.000	30	4.010.000	0,00	-	0,00	-	40,15	1.610.000	100,00	4.010.000	140,15	5.620.000	0,00	140,15	149,15	8.020.000	207,15	80,20		
			KECAMATAN PADANG SAGO																										
			PROGRAM PENUNJANG URUSAN PEMERINTAHAN DAERAH KABUPATEN/KOTA	Persentase terpenuhinya Pelayanan Pemerintah Daerah	%	100	1.386.569.740	100	588.125.624	100	580.853.889			39.545.658		155.391.128		169.935.092		160.837.351	0,00	525.709.229	0,00	90,51	100,00	1.113.834.853	100,00	80,33	KECAMATAN PADANG SAGO
				Nilai SAKIP Kecamatan Padang Sago Hasil Evaluasi Inspektorat	Nilai	A		B		B		B		B								0,00							
				Persentase Temuan BPK yang ditindaklanjuti	%	100		100		100											0,00		0,00		100,00		100,00		
			Perencanaan, Penganggaran, dan Evaluasi Kinerja Perangkat Daerah	Persentase Keselarasan Dokumen Perencanaan dan Penganggaran Perangkat Daerah	%	100	60.000.000	9	15.278.000	9	8.850.000	3,00	-	2,00	-	2,00	1.150.000	2,00	4.220.000	9,00	5.370.000	0,00	60,68	18,00	20.648.000	18,00	34,41		
			Penyusunan Dokumen Perencanaan Perangkat Daerah	Jumlah Penyusunan Dokumen Perencanaan Perangkat Daerah	Dokumen	30	40.000.000	6	10.800.000	6	4.680.000	1,00	-	1,00	-	2,00	1.150.000	2,00	2.840.000	6,00	3.990.000	0,00	85,26	12,00	14.790.000	40,00	36,98		
			Koordinasi dan Penyusunan Laporan Capaian Kinerja dan Ikhtisar Realisasi Kinerja SKPD	Jumlah Dokumen Laki, SAKIP	Dokumen	10	10.000.000	2	3.400.000	2	1.380.000	1,00	-	1,00	-	0,00	-	0,00	-	2,00	-	0,00	0,00	4,00	3.400.000	40,00	34,00		
			Evaluasi Kinerja Perangkat Daerah	Jumlah Dokumen LPPD	Dokumen	5	10.000.000	1	1.078.000	1	2.790.000	1,00	-	0,00	-	0,00	-	0,00	-	1.380.000	1,00	1.380.000	0,00	49,46	2,00	2.458.000	40,00	24,58	
			Administrasi Umum Perangkat Daerah	Persentase Terselenggaranya Pengadministrasian Umum Perangkat Daerah	%	100	95.613.500	705	42.831.600	750	84.818.000	110,00	4.600.000	185,00	4.110.250	225,00	31.033.929	230,00	35.596.571	750,00	75.340.750	0,00	88,83	1455,00	118.172.350	1455,00	123,59		
			Penyediaan Peralatan Rumah Tangga	Jumlah Peralatan Rumah Tangga yang Disediakan	Paket	1000	35.000.000	200	4.990.000	200	7.476.000	0,00	-	20,00	-	60,00	1.752.000	120,00	1.999.000	200,00	3.751.000	0,00	50,17	400,00	8.741.000	40,00	24,97		
			Fasilitasi Kunjungan Tamu	Jumlah Makanan dan Minuman yang disediakan	Kotak	2455	21.961.500	455	5.995.000	500	6.000.000	100,00	-	150,00	-	1.859.000	150,00	2.062.500	100,00	1.925.000	500,00	5.846.500	0,00	97,44	955,00	11.841.500	38,90	53,92	

Rencana Kerja Pemerintah Daerah (RKPD) Kabupaten Padang Pariaman Tahun 2025

No.	Sasara	Kode	Urusan/ Bidang Urusan Pemerintahan Daerah dan	Indikator Kinerja Program (Outcome) / Kegiatan (Output) Daerah	Satuan	Target RPJMD Kabupaten pada Tahun 2026 (Akhir Periode RPJMD)		Realisasi Capaian Kinerja RPJMD Kabupaten sampai		Target Kinerja dan Anggaran RKPD Kabupaten Tahun 2023		Realisasi Kinerja Pada Triwulan				Realisasi Capaian Kinerja dan Anggaran RKPD Kabupaten		Tingkat Capaian Kinerja dan Realisasi Anggaran		Realisasi Kinerja dan Anggaran RPJMD Kabupaten s/d Tahun		Tingkat Capaian Kinerja dan Realisasi Anggaran		Perangkat Daerah					
						7		8		9		10		11		12		13		14		15=14/9*100			16 = 8 + 14		17=16/7 x100%		
						K	Rp.	K	Rp.	K	Rp.	K	Rp.	K	Rp.	K	Rp.	K	Rp.	K	Rp.	K	Rp.		K	Rp.	K	Rp.	
				Penyelenggaraan Rapat Koordinasi dan Konsultasi SKPD	Jumlah Fasilitas Rapat-rapat Koordinasi dan Konsultasi ke luar dan Dalam Daerah	Laporan	250	38.652.000	50	31.846.600	50	71.342.000	10,00	4.600.000	15,00	2.251.250	15,00	27.219.429	10,00	31.672.571	50,00	65.743.250	0,00	92,15	100,00	97.589.850	40,00	252,48	
				Administrasi Keuangan Perangkat Daerah	Persentase Terpenuhiya Administrasi Keuangan Perangkat Daerah	%	100	776.856.240	28	403.330.520	27	376.054.234	2,00	27.154.350	9,00	135.703.936	8,00	110.842.677	7,00	82.843.262	26,00	356.544.225	0,00	94,81	54,00	759.874.745	54,00	97,81	
				Koordinasi dan Penyusunan Laporan Keuangan Akhir Tahun SKPD	Jumlah Laporan Keuangan Akhir Tahun SKPD dan Laporan Hasil Koordinasi Penyusunan Laporan Keuangan Akhir Tahun SKPD	Laporan	6	14.000.000	2	2.220.000	1	3.325.000	1,00	-	0,00	-	-	0,00	-	-	1,00	-	0,00	0,00	3,00	2.220.000	50,00	15,86	
				Penyediaan Administrasi Pelaksanaan Tugas ASN	Jumlah Dokumen Hasil Penyediaan Administrasi Pelaksanaan Tugas ASN	Dokumen	60	80.000.000	12	35.390.000	12	30.720.000	0,00	-	4,00	10.240.000	4,00	10.240.000	4,00	10.240.000	12,00	30.720.000	0,00	100,00	24,00	66.110.000	40,00	82,64	
				Penyediaan Caji dan Tunjangan ASN	Jumlah Pembayaran TPP ASN Kecamatan Padang Sago	orang/14 bulan	70	682.856.240	14	365.720.520	14	342.009.234	1,00	27.154.350	5,00	125.463.936	4,00	100.602.677	3,00	72.603.262	13,00	325.824.225	0,00	95,27	27,00	691.544.745	38,57	101,27	
				Pengadaan Barang Milik Daerah Penunjang Urusan Pemerintahan Daerah	Persentase Tersedianya Pengadaan Barang Milik Daerah Penunjang Urusan Pemerintahan Daerah	%	100	336.600.000	0	-	200	10.213.725	0,00	-	0,00	-	0,00	-	-	-	0,00	-	0,00	0,00	0,00	-	0,00	0,00	
				Pengadaan Peralatan dan Mesin Lainnya	Jumlah Unit Peralatan dan Mesin Lainnya yang Disediakan	Unit	3	35.000.000	0	-	200	10.213.725	0,00	-	0,00	-	0,00	-	-	0,00	-	-	0,00	0,00	0,00	-	0,00	0,00	
				Penyediaan Jasa Penunjang Urusan Pemerintahan Daerah	Persentase Tersedianya Jasa Penunjang Urusan Pemerintahan Daerah	%	100	244.100.000	304	94.621.604	288	90.987.930	46,00	7.791.308	106,00	13.316.942	71,00	24.078.486	65,00	33.740.018	288,00	78.926.754	0,00	86,74	592,00	173.548.358	592,00	71,10	
				Penyediaan Jasa Surat Menyurat	Jumlah Surat Yang di Arsipkan	Arsip	900	27.500.000	220	13.822.250	240	22.967.090	40,00	-	98,00	4.185.000	52,00	2.234.000	50,00	8.695.000	240,00	15.114.000	0,00	65,81	460,00	28.936.250	51,11	105,22	
				Penyediaan Jasa Komunikasi, Sumber Daya Air dan Listrik	Jumlah Igalihan jasa komunikasi, sumber daya air dan listrik yang disediakan	Tagihan	60	30.000.000	12	11.939.034	12	19.175.000	2,00	991.308	4,00	2.331.942	3,00	3.554.486	3,00	8.945.018	12,00	15.822.754	0,00	82,52	24,00	27.761.788	40,00	92,54	
				Penyediaan Jasa Peralatan dan Perlengkapan Kantor	Jumlah Laporan Penyediaan Jasa Peralatan dan Perlengkapan Kantor yang Disediakan	Laporan	60	45.000.000	12	3.229.000	12	7.670.000	0,00	-	0,00	8,00	4.690.000	4,00	2.500.000	12,00	7.190.000	0,00	93,74	24,00	10.419.000	40,00	23,15		
				Penyediaan Jasa Pelayanan Umum Kantor	Jumlah Laporan Penyediaan Jasa Pelayanan Umum Kantor yang Disediakan	Laporan	216	141.600.000	60	65.631.320	24	41.175.840	4,00	6.800.000	4,00	6.800.000	8,00	13.600.000	8,00	13.600.000	24,00	40.800.000	0,00	99,09	84,00	106.431.320	38,89	75,16	
				Pemeliharaan Barang Milik Daerah Penunjang Urusan Pemerintahan Daerah	Persentase Terlaksananya Pemeliharaan Barang Milik Daerah	%	100	210.000.000	4	32.063.900	100	9.930.000	0,00	-	1,00	2.260.000	-	2.830.000	-	4.437.500	1,00	9.527.500	0,00	95,95	5,00	41.591.400	5,00	19,81	
				Penyediaan Jasa Pemeliharaan, Biaya Pemeliharaan dan Pajak Kendaraan Perorangan Dinas atau Kendaraan Dinas Jabatan	Jumlah Jasa Pemeliharaan, Biaya Pemeliharaan dan Pajak Kendaraan Perorangan Dinas atau Kendaraan Dinas Jabatan	Unit/ Tahun	12	60.000.000	4	32.063.900	2	9.930.000	0,00	-	1,00	2.260.000	-	2.830.000	1,00	4.437.500	2,00	9.527.500	0,00	95,95	6,00	41.591.400	50,00	69,32	
				Pemeliharaan/Rehabilitasi Gedung Kantor dan Bangunan Lainnya	Jumlah Gedung Kantor yang dipelihara/ Rehabilitasi	Gedung	6	150.000.000	0	-	0	-	0,00	-	0,00	-	-	-	-	0,00	-	0,00	#DIV/0!	0,00	-	-	0,00	0,00	
				PROGRAM PENYELENGGARAAN PEMERINTAHAN DAN PELAYANAN PUBLIK	Persentase pelaksanaan Pelayanan Kecamatan	%	100	75.000.000		500.000	22	1.360.000	0,00	-	5,00	-	5,00	-	6,00	-	16,00	-	0,00	0,00	16,00	500.000	16,00	0,67	KECAMATAN PADANG SAGO
				Koordinasi Penyelenggaraan Kegiatan Pemerintahan di Tingkat Kecamatan	Persentase pelaksanaan Pelayanan Kecamatan	%	100	75.000.000	24	500.000	22	1.360.000	0,00	-	5,00	-	5,00	-	6,00	-	16,00	-	0,00	0,00	40,00	500.000	40,00	0,67	
				Koordinasi/Sinergi Perencanaan dan Pelaksanaan Kegiatan Pemerintahan dengan Perangkat Daerah dan Instansi Vertikal Terkait	Jumlah Laporan Koordinasi/Sinergi Perencanaan dan Pelaksanaan Kegiatan Pemerintahan dengan Perangkat Daerah dan Instansi Vertikal Terkait	Laporan	114	75.000.000	24	500.000	22	1.360.000	0,00	-	5,00	-	5,00	-	6,00	-	16,00	-	0,00	0,00	40,00	500.000	35,09	0,67	
				PROGRAM PEMBERDAYAAN MASYARAKAT DESA DAN KELURAHAN	Persentase Partisipasi Masyarakat Desa terhadap Pembangunan Daerah	%	100	104.683.150		3.210.000	29	20.845.000	8,00	-	7,00	-	7,00	3.069.000	-	10.105.000	22,00	13.174.000	0,00	63,20	22,00	16.384.000	22,00	15,65	KECAMATAN PADANG SAGO
				Koordinasi Kegiatan Pemberdayaan Desa	Persentase Koordinasi Kegiatan Masyarakat Desa	%	100	104.683.150	170	3.210.000	29	20.845.000	8,00	-	7,00	-	7,00	3.069.000	7,00	10.105.000	29,00	13.174.000	0,00	63,20	199,00	16.384.000	199,00	15,65	
				Peningkatan Partisipasi Masyarakat dalam Forum Musyawarah Perencanaan Pembangunan di Desa	Jumlah Musrenbang Kecamatan Yang Dilaksanakan	Kali	6	32.210.200	2	1.760.000	1	4.895.000	1,00	-	0,00	-	2.079.000	-	1.630.000	1,00	3.709.000	0,00	75,77	3,00	5.469.000	50,00	16,98		
				Peningkatan Efektifitas Kegiatan Pemberdayaan Masyarakat di Wilayah Kecamatan	Jumlah Pembinaan Organisasi PKK di Kecamatan dan Nagari	Laporan	504	72.472.950	168	1.450.000	28	15.950.000	7,00	-	7,00	-	7,00	990.000	7,00	8.475.000	28,00	9.465.000	0,00	59,34	196,00	10.915.000	38,89	15,06	
				PROGRAM KOORDINASI KETERTAMAN DAN KETERTIBAN UMUM	Persentase kantrantibmas dan pencegahan tindak kriminal yang dilaksanakan	%	100	23.000.000		460.000	12	1.090.000	2,00	-	4,00	-	3,00	-	-	9,00	-	0,00	0,00	9,00	460.000	9,00	2,00	KECAMATAN PADANG SAGO	
				Koordinasi Upaya Penyelenggaraan Ketertaman dan Ketertiban Umum	Persentase Koordinasi Upaya Penyelenggaraan Ketertaman dan Ketertiban Umum	%	100	23.000.000	24	460.000	12	1.090.000	2,00	-	4,00	-	3,00	-	3,00	-	12,00	-	0,00	0,00	36,00	460.000	36,00	2,00	

Rencana Kerja Pemerintah Daerah (RKPD) Kabupaten Padang Pariaman Tahun 2025

No.	Sasaran	Kode	Urusan/ Bidang Urusan Pemerintahan Daerah dan	Indikator Kinerja Program (Outcome) / Kegiatan (Output)	Satuan	Target RPJMD Kabupaten pada Tahun 2026 (Akhir Periode RPJMD)		Realisasi Capaian Kinerja RPJMD Kabupaten sampai		Target Kinerja dan Anggaran RKPD Kabupaten Tahun 2023		Realisasi Kinerja Pada Triwulan				Realisasi Capaian Kinerja dan Anggaran RKPD Kabupaten		Tingkat Capaian Kinerja dan Realisasi Anggaran		Realisasi Kinerja dan Anggaran RPJMD Kabupaten s/d Tahun		Tingkat Capaian Kinerja dan Realisasi Anggaran		Perangkat Daerah				
						7		8		9		10		11		12		13		14		15=14/9*100			16 = 8 + 14		17=16/7 x100%	
						K	Rp.	K	Rp.	K	Rp.	K	Rp.	K	Rp.	K	Rp.	K	Rp.	K	Rp.	K	Rp.		K	Rp.	K	Rp.
			Sinergitas dengan Kepolisian Negara Republik Indonesia, Tentara Nasional Indonesia dan Instansi Vertikal di Wilayah Kecamatan	Jumlah Koordinasi Penanganan Kantrantibmas dan Pencegahan tindak kriminal yang dimonitor, dievaluasi dan dilaporkan.	Laporan	72	23.000.000	24	460.000	12	1.090.000	2,00	4,00	3,00	3,00	12,00	-	0,00	0,00	36,00	460.000	50,00	2,00					
			PROGRAM PENYELENGGARAAN URUSAN PEMERINTAHAN UMUM	Persentase terseleenggaranya urusan pemerintahan umum dikedcamatan	%	100	190.788.250	45	40.860.000	82	32.285.000	8,00	8,00	-	48,00	16.225.000	13.281.000	64,00	29.506.000	0,00	91,39	109,00	70.366.000	109,00	36,88	KECAMATAN PADANG SAGO		
			Penyelenggaraan Urusan Pemerintahan Umum sesuai Penugasan Kepala Daerah	Persentase terseleenggaranya urusan pemerintahan umum sesuai penugasan Kepala Daerah di Kecamatan	%	100	190.788.250	45	40.860.000	82	32.285.000	8,00	8,00	-	48,00	16.225.000	18,00	13.281.000	82,00	29.506.000	0,00	91,39	127,00	70.366.000	127,00	36,88		
			Pembinaan Wawasan Kebangsaan dan Ketahanan Nasional dalam rangka Memantapkan Pengamalan Pancasila, Pelaksanaan Undang- Undang Dasar Negara Republik Indonesia Tahun 1945, Pelestarian Bhinneka Tunggal Ika Serta Pemertahanan dan Pemeliharaan Keutuhan Negara Kesatuan Republik Indonesia	Jumlah Orang yang Mengikuti Pembinaan Wawasan Kebangsaan dan Ketahanan Nasional dalam rangka Memantapkan Pengamalan Pancasila, Pelaksanaan Undang-Undang Dasar Negara Republik Indonesia Tahun 1945, Pelestarian Bhinneka Tunggal Ika serta Pemertahanan dan Pemeliharaan Keutuhan Negara Kesatuan Republik Indonesia	Laporan	270	60.000.000	45		45	16.090.000			40,00	15.765.000	5,00	45,00	15.765.000	0,00	97,98	90,00	15.765.000	33,33	26,28				
			Pelaksanaan semua Urusan Pemerintahan yang bukan merupakan Kewenangan Daerah dan tidak dilaksanakan oleh Instansi Vertikal	Jumlah Dokumen semua Urusan Pemerintahan yang bukan merupakan Kewenangan Daerah dan tidak dilaksanakan oleh Instansi Vertikal	Dokumen	150	120.788.250	25	40.500.000	25	15.755.000	5,00	5,00	5,00	460.000	10,00	13.281.000	25,00	13.741.000	0,00	87,22	50,00	54.241.000	33,33	44,91			
			Pelaksanaan Tugas Forum Koordinasi Pimpinan di Kecamatan	Jumlah Dokumen Tugas Forum Koordinasi Pimpinan di Kecamatan	Dokumen	72	70.000.000	12	360.000	12	440.000	3,00	3,00	3,00	3,00	3,00	12,00	-	0,00	0,00	24,00	360.000	33,33	0,51				
			PROGRAM PEMBINAAN DAN PENGAWASAN PEMERINTAHAN DESA	Persentase terbinanya dan pengawasan Pemerintahan Desa	%	100	24.157.650	12	230.000	12	2.040.000	0,00	5,00	3,00	3,00	4,00	360.000	12,00	360.000	0,00	17,65	24,00	590.000	24,00	2,44	KECAMATAN PADANG SAGO		
			Fasilitasi, Rekomendasi dan Koordinasi Pembinaan dan Pengawasan Pemerintahan Desa	Persentase Terpenuhinya Fasilitasi, Rekomendasi dan Koordinasi Pembinaan dan Pengawasan Pemerintahan Desa	%	100	24.157.650	12	230.000	12	2.040.000	0,00	5,00	3,00	3,00	4,00	360.000	12,00	360.000	0,00	17,65	24,00	590.000	24,00	2,44			
			Fasilitas Pengelolaan Keuangan Desa dan Pendayagunaan Aset Desa	Bimtek pengelolaan keuangan dan pendayagunaan Aset Desa	Dokumen	60	24.157.650	12	230.000	12	2.040.000	0,00	5,00	3,00	3,00	4,00	360.000	12,00	360.000	0,00	17,65	24,00	590.000	40,00	2,44			
KECAMATAN PATAMUAN																												
			PROGRAM PENUNJANG URUSAN PEMERINTAHAN DAERAH KABUPATENKOTA	Persentase terpenuhinya Pelayanan Pemerintah Daerah	%	100	7.574.664.743	100	497.972.029	100	646.103.184	25,00	40.453.421				25,00	40.453.421	0,00	6,26	125,00	538.425.450	125,00	7,11	KECAMATAN PATAMUAN			
				Nilai SAKIP Perangkat Daerah Hasil Evaluasi Inspektorat	Nilai	A		A		A		A						-	0,00		-							
				Persentase Temuan BPK yang ditindak lanjuti	%	100		100		100		25,00					25,00	-	0,00		125,00	-	125,00					
			Perencanaan, Penganggaran, dan Evaluasi Kinerja Perangkat Daerah	Persentase keseluruhan Dokumen Perencanaan dan Penganggaran Perangkat Daerah	N/A	42	54.351.465	8	4.160.000	8	4.400.000	0	2	920.000	4	1.250.000	2	2.150.000	8,00	4.320.000	0,00	98,18	16,00	8.480.000	38,10	15,60		
			Penyusunan Dokumen Perencanaan Perangkat Daerah	Jumlah dokumen Renstra, TAPKIN, RKA, DPA, RKA-P, DPA-P, RENJA	Dokumen	27	34.720.245	5	2.080.000	5	2.200.000	0	2	690.000	2	570.000	1	910.000	5,00	2.170.000	0,00	98,64	10,00	4.250.000	37,04	12,24		
			Koordinasi dan Penyusunan Laporan Capaian Kinerja dan Ikhtisar Realisasi Kinerja SKPD	Jumlah dokumen LAKIP dan SAKIP yang disusun	Dokumen	10	15.431.220	2	2.080.000	2	2.200.000	0	0	230.000	1	680.000	1	1.240.000	2,00	2.150.000	0,00	97,73	4,00	4.230.000	40,00	27,41		
			Evaluasi kinerja perangkat daerah	Jumlah dokumen LPPD yang disusun	Dokumen	5	15.431.220	1	-	1	-	0	0	-	1	-	0	-	1,00	-	0,00	2,00	-	40,00	0,00			
			Administrasi Keuangan Perangkat Daerah	Persentase terpenuhinya Administrasi Keuangan Perangkat Daerah	N/A	10	3.915.672.075	100	375.728.279	100	396.134.034	25	29.653.421	25	169.601.205	25	121.227.643	25	62.450.085	100,00	382.932.354	0,00	96,67	200,00	758.660.633	2000,00	19,37	
			Penyediaan Gaji dan Tunjangan ASN	Jumlah Pembayaran TPP ASN Kecamatan Patamuan	Tahun	5	3.472.024.500	1	342.768.279	1	360.014.034	3	29.653.421	3	160.571.205	3	106.177.643	3	50.410.085	12,00	346.812.354	0,00	96,33	13,00	689.580.633	260,00	19,86	
			Penyediaan Administrasi Pelaksanaan Tugas ASN	Jumlah Pembayaran Honorarium Pengelola Keuangan Kecamatan Patamuan	Tahun	5	424.358.550	1	32.960.000	1	36.120.000	3	-	3	9.030.000	3	15.050.000	3	12.040.000	12,00	36.120.000	0,00	100,00	13,00	69.080.000	260,00	16,28	
			Koordinasi dan Penyusunan Laporan Keuangan Akhir Tahun SKPD	Jumlah Laporan Keuangan, Laporan Keuangan Bulanan/Triwulan/Semesteran SKPD yang disusun	Laporan	5	19.289.025	1	-	1	-	1	-	0	-	0	-	0	1,00	-	0,00	2,00	-	40,00	0,00			
			Administrasi Kepegawaian Perangkat Daerah	Persentase Terpenuhinya Peningkatan Kapasitas Pegawai Perangkat Daerah	%	100	189.032.445	100	-	100	-	25	-	25	-	25	-	25	-	100,00	-	0,00	200,00	-	200,00	0,00		

Rencana Kerja Pemerintah Daerah (RKPD) Kabupaten Padang Pariaman Tahun 2025

No.	Sasaran	Kode	Urusan/ Bidang Urusan Pemerintahan Daerah dan	Indikator Kinerja Program (Outcome) / Kegiatan (Output)	Satuan	Target RPJMD Kabupaten pada Tahun 2026 (Akhir Periode RPJMD)		Realisasi Capaian Kinerja RPJMD Kabupaten sampai		Target Kinerja dan Anggaran RKPD Kabupaten Tahun 2023		Realisasi Kinerja Pada Triwulan				Realisasi Capaian Kinerja dan Anggaran RKPD Kabupaten		Tingkat Capaian Kinerja dan Realisasi Anggaran		Realisasi Kinerja dan Anggaran RPJMD Kabupaten s/d Tahun		Tingkat Capaian Kinerja dan Realisasi Anggaran		Perangkat Daerah				
						K	Rp.	K	Rp.	K	Rp.	I		II		III		IV		15=14/9*100		16 = 8 + 14			17=16/7 x100%			
												K	Rp.	K	Rp.	K	Rp.	K	Rp.	K	Rp.	K	Rp.		K	Rp.	K	Rp.
			Peningkatan Sarana dan Prasarana Disiplin Pegawai	Jumlah Finger Print Online yang disediakan	Unit	5	50.151.465	1		1	0	0	0	0	0	0,00	-	0,00	1,00	-	20,00	0,00						
			Pengadaan Pakaian Dinas beserta Atribut Kelengkapannya	Jumlah Pakaian Dinas beserta atribut kelengkapannya yang disediakan	Orang	126	115.734.150	18		20	5	0	0	0	0	5,00	-	0,00	23,00	-	18,25	0,00						
			Bimbingan Teknis Implementasi Peraturan Perundang-undangan	Jumlah ASN yang mengikuti Bimtek Implementasi Peraturan Perundang-undangan tentang Perencanaan Pembangunan Daerah	Orang	154	23.146.830	20		25	6	0	0	0	0	6,00	-	0,00	26,00	-	16,88	0,00						
			Administrasi Umum Perangkat Daerah	Persentase terseleenggaranya Pengadministrasian Umum Perangkat Daerah	%	100	831.742.758	100	74.170.000	100	144.351.600	25	25	18.067.600	25	17.155.000	25	83.645.810	100,00	118.868.410	0,00	82,35	200,00	193.038.410	200,00	23,21		
			Penyediaan Peralatan Rumah Tangga	Jumlah Peralatan Rumah Tangga yang disediakan	Paket	210	19.289.025	30		35	2.780.900	8	6	9	12	1.411.600	35,00	1.411.600	0,00	50,76	65,00	1.411.600	30,95	7,32				
			Fasilitasi Kunjungan Tamu	Jumlah makanan dan minuman yang dibayarkan	Kotak	900	11.573.415	150	500.000	150	660.000	25	25	80	20	650.000	150,00	650.000	0,00	98,48	300,00	1.150.000	33,33	9,94				
			Penyediaan Bahan Bacaan dan Peraturan Perundang-undangan	Jumlah bahan bacaan surat kabar dan buku perundang-undangan yang disediakan	Tahun	5	13.888.098	1		1	0	0	0	1	0	1,00	-	0,00	2,00	-	40,00	0,00						
			Penyediaan Peralatan dan Perlengkapan Kantor	Jumlah Peralatan dan Perlengkapan Kantor	Unit	30	439.789.770	6		6	1	1	2	2	6,00	-	0,00	12,00	-	40,00	0,00							
			Penyelenggaraan Rapat Koordinasi dan Konsultasi SPKD	Jumlah Fasilitas Rapat-rapat Koordinasi dan Konsultasi ke Luar dan Dalam Daerah	Laporan	9000	347.202.450	1800	73.670.000	1800	140.910.700	100	300	18.067.600	500	16.505.000	900	82.234.210	1800,00	116.806.810	0,00	82,89	3600,00	190.476.810	40,00	54,86		
			Pengadaan Barang Milik Daerah Penunjang Urusan Pemerintah Daerah	Persentase tersedianya Pengadaan Barang Milik Daerah Penunjang Urusan Pemerintah Daerah	%	95	902.726.370	95		95	24	23	33	15	95,00	-	0,00	190,00	-	200,00	0,00							
			Pengadaan Kendaraan	Jumlah kendaraan dinas R4/R2 yang disediakan	Unit	9	262.330.740	2		1	1	0	0	0	1,00	-	0,00	3,00	-	33,33	0,00							
			Pengadaan Mebel	Jumlah mebel yang disediakan	Unit/Paket	14	308.624.400	6		2	1	0	1	0	2,00	-	0,00	8,00	-	57,14	0,00							
			Pengadaan sarana dan prasarana gedung kantor atau bangunan lainnya	Jumlah sarana dan prasarana gedung kantor atau bangunan lainnya yang disediakan	Unit	17	162.027.810	8		2	1	0	1	0	2,00	-	0,00	10,00	-	58,82	0,00							
			Pengadaan kendaraan dinas operasional atau lapangan	Jumlah kendaraan dinas lapangan yang disediakan	Unit	5	169.743.420	1		1	0	0	1	0	1,00	-	0,00	2,00	-	40,00	0,00							
			Pengadaan Peralatan dan Mesin Lainnya	Jumlah peralatan mesin yang disediakan	Unit	5	25.375.000	0		1	17.349.130	0	0	0	1	17.290.000	1,00	17.290.000	0,00	99,66	1,00	17.290.000	20,00	68,14				
			Penyediaan Jasa Penunjang Urusan Pemerintah Daerah	Persentase tersedianya Jasa Penunjang Urusan Pemerintah Daerah	%	100	809.753.270	100	15.063.750	100	90.777.550	25	25	32.722.850	20.866.199	22.153.600	50,00	86.536.649	0,00	95,33	150,00	101.600.399	150,00	12,55				
			Penyediaan Jasa Surat Menyurat	Jumlah surat yang diarsipkan	Bulan	60	61.724.880	12	7.993.750	12	13.588.750	3	3	1.930.250	3	1.160.000	3	7.107.000	12,00	10.197.250	0,00	75,04	24,00	18.191.000	40,00	29,47		
			Penyediaan Jasa Komunikasi, Sumber Daya Air dan Listrik	Jumlah Tagihan Pembayaran sumber daya air dan listrik yang disediakan	Bulan	60	115.348.370	12	7.070.000	12	12.000.000	3	3	3.760.200	3	3.403.000	3	4.246.600	12,00	11.409.800	0,00	95,08	24,00	18.479.800	40,00	16,02		
			Penyediaan jasa peralatan dan perlengkapan kantor	Jumlah penyediaan jasa peralatan dan perlengkapan kantor yang disediakan	Bulan	60	77.156.100	12		12	3	3	3	3	12,00	-	0,00	24,00	-	40,00	0,00							
			Penyediaan Jasa Pelayanan Umum Kantor	Jumlah Tenaga Swakelola, Tenaga IT, Supir dan kebersihan perkantoran	Orang	15	555.523.920	3		3	65.188.800	3	10.800.000	3	27.032.400	3	16.297.199	3	10.800.000	12,00	64.929.599	0,00	99,60	15,00	64.929.599	100,00	11,69	
			Pemeliharaan Barang Milik Daerah Penunjang Urusan Pemerintah Daerah	Persentase terlaksananya Pemeliharaan Barang Milik Daerah	%	100	586.386.360	100	28.850.000	100	10.440.000	25	25	1.915.000	25	2.970.000	25	3.940.000	100,00	8.825.000	0,00	84,53	200,00	37.675.000	200,00	6,42		
			Penyediaan Jasa Pemeliharaan, Biaya Pemeliharaan, dan Pajak Kendaraan Perorangan Dinas atau Kendaraan Dinas Jabatan	Jumlah jasa pemeliharaan, biaya pemeliharaan dan pajak kendaraan perorangan dinas atau kendaraan dinas jabatan	Bulan	60	393.496.110	12	26.700.000	12	6.790.000	3	3	1.375.000	3	2.000.000	3	2.740.000	12,00	6.115.000	0,00	90,06	24,00	32.815.000	40,00	8,34		
			Pemeliharaan / Rehabilitasi Gedung kantor dan bangunan lainnya	Jumlah gedung kantor yang dipelihara / rehabilitasi	Gedung/Tahun	5	115.734.150	1		1	1	0	0	0	1,00	-	0,00	2,00	-	40,00	0,00							
			Pemeliharaan / Rehabilitasi Sarana dan prasarana Gedung kantor dan bangunan lainnya	Jumlah sarana dan prasarana gedung kantor atau bangunan lainnya yang dipelihara /rehabilitasi	Tahun	5	77.156.100	1		1	1	0	0	0	1,00	-	0,00	2,00	-	40,00	0,00							
			Pemeliharaan Peralatan dan Mesin Lainnya	Persentase Jumlah Pemeliharaan Gedung yang disediakan	Bulan	24	4.990.000	12	2.150.000	12	3.650.000	3	3	540.000	3	970.000	3	1.200.000	12,00	2.710.000	0,00	74,25	24,00	4.860.000	100,00	97,39		
			PROGRAM PENYELENGGARAAN PEMERINTAHAN DAN PELAYANAN PUBLIK	Persentase pelaksanaan Pelayanan Kecamatan	%	100	640.395.630	100	1.860.000	100	3.300.000	25,00	-	25,00	-	25,00	1.190.000	25,00	2.100.000	100,00	3.290.000	0,00	99,70	200,00	5.150.000	200,00	0,80	KECAMATAN PATAMUAN
			Koordinasi Penyelenggaraan Kegiatan Pemerintahan di Tingkat Kecamatan	Persentase Terlaksananya Pembinaan UKS di jenjang pendidikan dasar dan menengah serta safari ramadhan, MTQ, Pesantren Ramadhan	%	100	640.395.630	100		100		25	25				50,00	-	0,00	150,00	-	150,00	0,00					

Rencana Kerja Pemerintah Daerah (RKPD) Kabupaten Padang Pariaman Tahun 2025

No.	Sasaran	Kode	Urusan/ Bidang Urusan Pemerintahan Daerah dan	Indikator Kinerja Program (Outcome) / Kegiatan (Output)	Satuan	Target RPJMD Kabupaten pada Tahun 2026 (Akhir Periode RPJMD)		Realisasi Capaian Kinerja RPJMD Kabupaten sampai		Target Kinerja dan Anggaran RKPD Kabupaten Tahun 2023		Realisasi Kinerja Pada Triwulan				Realisasi Capaian Kinerja dan Anggaran RKPD Kabupaten		Tingkat Capaian Kinerja dan Realisasi Anggaran		Realisasi Kinerja dan Anggaran RPJMD Kabupaten s/d Tahun		Tingkat Capaian Kinerja dan Realisasi Anggaran		Perangkat Daerah																																																																																																																																																																																																																																																																																																																																																																																																																																																																																																																																																																																																																																																																																																																																																																																																																																																																																																																																																																																																																																																																																																																																																																																																																																																																																																											
						K	Rp.	K	Rp.	K	Rp.	I				II		III		IV		15=14/9*100			16 = 8 + 14		17=16/7 x100%																																																																																																																																																																																																																																																																																																																																																																																																																																																																																																																																																																																																																																																																																																																																																																																																																																																																																																																																																																																																																																																																																																																																																																																																																																																																																																								
												K	Rp.	K	Rp.	K	Rp.	K	Rp.	K	Rp.	K	Rp.		K	Rp.	K	Rp.	K	Rp.																																																																																																																																																																																																																																																																																																																																																																																																																																																																																																																																																																																																																																																																																																																																																																																																																																																																																																																																																																																																																																																																																																																																																																																																																																																																																																					
1	2	3	4	5	6	7	8	9	10	11	12	13	14	15	16	17	18	19	20	21	22	23	24	25	26	27	28	29	30	31	32	33	34	35	36	37	38	39	40	41	42	43	44	45	46	47	48	49	50	51	52	53	54	55	56	57	58	59	60	61	62	63	64	65	66	67	68	69	70	71	72	73	74	75	76	77	78	79	80	81	82	83	84	85	86	87	88	89	90	91	92	93	94	95	96	97	98	99	100	101	102	103	104	105	106	107	108	109	110	111	112	113	114	115	116	117	118	119	120	121	122	123	124	125	126	127	128	129	130	131	132	133	134	135	136	137	138	139	140	141	142	143	144	145	146	147	148	149	150	151	152	153	154	155	156	157	158	159	160	161	162	163	164	165	166	167	168	169	170	171	172	173	174	175	176	177	178	179	180	181	182	183	184	185	186	187	188	189	190	191	192	193	194	195	196	197	198	199	200	201	202	203	204	205	206	207	208	209	210	211	212	213	214	215	216	217	218	219	220	221	222	223	224	225	226	227	228	229	230	231	232	233	234	235	236	237	238	239	240	241	242	243	244	245	246	247	248	249	250	251	252	253	254	255	256	257	258	259	260	261	262	263	264	265	266	267	268	269	270	271	272	273	274	275	276	277	278	279	280	281	282	283	284	285	286	287	288	289	290	291	292	293	294	295	296	297	298	299	300	301	302	303	304	305	306	307	308	309	310	311	312	313	314	315	316	317	318	319	320	321	322	323	324	325	326	327	328	329	330	331	332	333	334	335	336	337	338	339	340	341	342	343	344	345	346	347	348	349	350	351	352	353	354	355	356	357	358	359	360	361	362	363	364	365	366	367	368	369	370	371	372	373	374	375	376	377	378	379	380	381	382	383	384	385	386	387	388	389	390	391	392	393	394	395	396	397	398	399	400	401	402	403	404	405	406	407	408	409	410	411	412	413	414	415	416	417	418	419	420	421	422	423	424	425	426	427	428	429	430	431	432	433	434	435	436	437	438	439	440	441	442	443	444	445	446	447	448	449	450	451	452	453	454	455	456	457	458	459	460	461	462	463	464	465	466	467	468	469	470	471	472	473	474	475	476	477	478	479	480	481	482	483	484	485	486	487	488	489	490	491	492	493	494	495	496	497	498	499	500	501	502	503	504	505	506	507	508	509	510	511	512	513	514	515	516	517	518	519	520	521	522	523	524	525	526	527	528	529	530	531	532	533	534	535	536	537	538	539	540	541	542	543	544	545	546	547	548	549	550	551	552	553	554	555	556	557	558	559	560	561	562	563	564	565	566	567	568	569	570	571	572	573	574	575	576	577	578	579	580	581	582	583	584	585	586	587	588	589	590	591	592	593	594	595	596	597	598	599	600	601	602	603	604	605	606	607	608	609	610	611	612	613	614	615	616	617	618	619	620	621	622	623	624	625	626	627	628	629	630	631	632	633	634	635	636	637	638	639	640	641	642	643	644	645	646	647	648	649	650	651	652	653	654	655	656	657	658	659	660	661	662	663	664	665	666	667	668	669	670	671	672	673	674	675	676	677	678	679	680	681	682	683	684	685	686	687	688	689	690	691	692	693	694	695	696	697	698	699	700	701	702	703	704	705	706	707	708	709	710	711	712	713	714	715	716	717	718	719	720	721	722	723	724	725	726	727	728	729	730	731	732	733	734	735	736	737	738	739	740	741	742	743	744	745	746	747	748	749	750	751	752	753	754	755	756	757	758	759	760	761	762	763	764	765	766	767	768	769	770	771	772	773	774	775	776	777	778	779	780	781	782	783	784	785	786	787	788	789	790	791	792	793	794	795	796	797	798	799	800	801	802	803	804	805	806	807	808	809	810	811	812	813	814	815	816	817	818	819	820	821	822	823	824	825	826	827	828	829	830	831	832	833	834	835	836	837	838	839	840	841	842	843	844	845	846	847	848	849	850	851	852	853	854	855	856	857	858	859	860	861	862	863	864	865	866	867	868	869	870	871	872	873	874	875	876	877	878	879	880	881	882	883	884	885	886	887	888	889	890	891	892	893	894	895	896	897	898	899	900	901	902	903	904	905	906	907	908	909	910	911	912	913	914	915	916	917	918	919	920	921	922	923	924	925	926	927	928	929	930	931	932	933	934	935	936	937	938	939	940	941	942	943	944	945	946	947	948	949	950	951	952	953	954	955	956	957	958	959	960	961	962	963	964	965	966	967	968	969	970	971	972	973	974	975	976	977	978	979	980	981	982	983	984	985	986	987	988	989	990	991	992	993	994	995	996	997	998	999	1000	1001	1002	1003	1004	1005	1006	1007	1008	1009	1010	1011	1012	1013	1014	1015	1016	1017	1018	1019	1020	1021	1022	1023	1024	1025	1026	1027	1028	1029	1030	1031	1032	1033	1034	1035	1036	1037	1038	1039	1040	1041	1042	1043	1044	1045	1046	1047	1048	1049	1050	1051	1052	1053	1054	1055	1056	1057	1058	1059	1060	1061	1062	1063	1064	1065	1066	1067	1068	1069	1070	1071	1072	1073	1074	1075	1076	1077	1078	1079	1080	1081	1082	1083	1084	1085	1086	1087	1088	1089	1090	1091	1092	1093	1094	1095	1096	1097	1098	1099	1100	1101	1102	1103	1104	1105	1106	1107	1108	1109	1110	1111	1112	1113	1114	1115	1116	1117	1118	1119	1120	1121	1122	1123	1124	1125	1126	1127	1128	1129	1130	1131	1132	1133	1134	1135	1136	1137	1138	1139	1140	1141	1142	1143	1144	1145	1146	1147	1148	1149	1150	1151	1152	1153	1154	1155	1156	1157	1158	1159	1160	1161	1162	1163	1164	1165	1166	1167	1168	1169	1170	1171	1172	1173	1174	1175	1176	1177	1178	1179	1180	1181	1182	1183	1184	1185	1186	1187	1188	1189	1190	1191	1192	1193	1194	1195	1196	1197	1198	1199	1200	1201	1202	1203	1204	1205	1206	1207	1208	1209	1210	1211	1212	1213	1214	1215	1216	1217	1218	1219	1220	1221	1222	1223	1224	1225	1226	1227	1228	1229	1230	1231	1232	1233	1234	1235	1236	1237	1238	1239	1240	1241	1242	1243	1244	1245	1246	1247	1248	1249	1250	1251	1252	1253	1254	1255	1256	1257	1258	1259	1260	1261	1262	1263	1264	1265	1266	1267	1268	1269	1270	1271	1272	1273	1274	1275	1276	1277	1278	1279	1280	1281	1282	1283	128

Rencana Kerja Pemerintah Daerah (RKPD) Kabupaten Padang Pariaman Tahun 2025

No.	Sasaran	Kode	Urusan/ Bidang Urusan Pemerintahan Daerah dan	Indikator Kinerja Program (Outcome) / Kegiatan (Output)	Satuan	Target RPJMD Kabupaten pada Tahun 2026 (Akhir Periode RPJMD)		Realisasi Capaian Kinerja RPJMD Kabupaten sampai		Target Kinerja dan Anggaran RKPD Kabupaten Tahun 2023		Realisasi Kinerja Pada Triwulan				Realisasi Capaian Kinerja dan Anggaran RKPD Kabupaten		Tingkat Capaian Kinerja dan Realisasi Anggaran		Realisasi Kinerja dan Anggaran RPJMD Kabupaten s/d Tahun		Tingkat Capaian Kinerja dan Realisasi Anggaran		Perangkat Daerah																																																																																																																																																																																																																																																																																																																																																																																																																																																																																																																																																																																																																																																																																																																																																																																																																																																																																																																																																																																																																																																																																																																																																																																																																																																																																																										
						7		8		9		10		11		12		13		14		15=14/9*100			16 = 8 + 14		17=16/7 x100%																																																																																																																																																																																																																																																																																																																																																																																																																																																																																																																																																																																																																																																																																																																																																																																																																																																																																																																																																																																																																																																																																																																																																																																																																																																																																																							
						K	Rp.	K	Rp.	K	Rp.	K	Rp.	K	Rp.	K	Rp.	K	Rp.	K	Rp.	K	Rp.		K	Rp.	K	Rp.																																																																																																																																																																																																																																																																																																																																																																																																																																																																																																																																																																																																																																																																																																																																																																																																																																																																																																																																																																																																																																																																																																																																																																																																																																																																																																						
1	2	3	4	5	6	7	8	9	10	11	12	13	14	15	16	17	18	19	20	21	22	23	24	25	26	27	28	29	30	31	32	33	34	35	36	37	38	39	40	41	42	43	44	45	46	47	48	49	50	51	52	53	54	55	56	57	58	59	60	61	62	63	64	65	66	67	68	69	70	71	72	73	74	75	76	77	78	79	80	81	82	83	84	85	86	87	88	89	90	91	92	93	94	95	96	97	98	99	100	101	102	103	104	105	106	107	108	109	110	111	112	113	114	115	116	117	118	119	120	121	122	123	124	125	126	127	128	129	130	131	132	133	134	135	136	137	138	139	140	141	142	143	144	145	146	147	148	149	150	151	152	153	154	155	156	157	158	159	160	161	162	163	164	165	166	167	168	169	170	171	172	173	174	175	176	177	178	179	180	181	182	183	184	185	186	187	188	189	190	191	192	193	194	195	196	197	198	199	200	201	202	203	204	205	206	207	208	209	210	211	212	213	214	215	216	217	218	219	220	221	222	223	224	225	226	227	228	229	230	231	232	233	234	235	236	237	238	239	240	241	242	243	244	245	246	247	248	249	250	251	252	253	254	255	256	257	258	259	260	261	262	263	264	265	266	267	268	269	270	271	272	273	274	275	276	277	278	279	280	281	282	283	284	285	286	287	288	289	290	291	292	293	294	295	296	297	298	299	300	301	302	303	304	305	306	307	308	309	310	311	312	313	314	315	316	317	318	319	320	321	322	323	324	325	326	327	328	329	330	331	332	333	334	335	336	337	338	339	340	341	342	343	344	345	346	347	348	349	350	351	352	353	354	355	356	357	358	359	360	361	362	363	364	365	366	367	368	369	370	371	372	373	374	375	376	377	378	379	380	381	382	383	384	385	386	387	388	389	390	391	392	393	394	395	396	397	398	399	400	401	402	403	404	405	406	407	408	409	410	411	412	413	414	415	416	417	418	419	420	421	422	423	424	425	426	427	428	429	430	431	432	433	434	435	436	437	438	439	440	441	442	443	444	445	446	447	448	449	450	451	452	453	454	455	456	457	458	459	460	461	462	463	464	465	466	467	468	469	470	471	472	473	474	475	476	477	478	479	480	481	482	483	484	485	486	487	488	489	490	491	492	493	494	495	496	497	498	499	500	501	502	503	504	505	506	507	508	509	510	511	512	513	514	515	516	517	518	519	520	521	522	523	524	525	526	527	528	529	530	531	532	533	534	535	536	537	538	539	540	541	542	543	544	545	546	547	548	549	550	551	552	553	554	555	556	557	558	559	560	561	562	563	564	565	566	567	568	569	570	571	572	573	574	575	576	577	578	579	580	581	582	583	584	585	586	587	588	589	590	591	592	593	594	595	596	597	598	599	600	601	602	603	604	605	606	607	608	609	610	611	612	613	614	615	616	617	618	619	620	621	622	623	624	625	626	627	628	629	630	631	632	633	634	635	636	637	638	639	640	641	642	643	644	645	646	647	648	649	650	651	652	653	654	655	656	657	658	659	660	661	662	663	664	665	666	667	668	669	670	671	672	673	674	675	676	677	678	679	680	681	682	683	684	685	686	687	688	689	690	691	692	693	694	695	696	697	698	699	700	701	702	703	704	705	706	707	708	709	710	711	712	713	714	715	716	717	718	719	720	721	722	723	724	725	726	727	728	729	730	731	732	733	734	735	736	737	738	739	740	741	742	743	744	745	746	747	748	749	750	751	752	753	754	755	756	757	758	759	760	761	762	763	764	765	766	767	768	769	770	771	772	773	774	775	776	777	778	779	780	781	782	783	784	785	786	787	788	789	790	791	792	793	794	795	796	797	798	799	800	801	802	803	804	805	806	807	808	809	810	811	812	813	814	815	816	817	818	819	820	821	822	823	824	825	826	827	828	829	830	831	832	833	834	835	836	837	838	839	840	841	842	843	844	845	846	847	848	849	850	851	852	853	854	855	856	857	858	859	860	861	862	863	864	865	866	867	868	869	870	871	872	873	874	875	876	877	878	879	880	881	882	883	884	885	886	887	888	889	890	891	892	893	894	895	896	897	898	899	900	901	902	903	904	905	906	907	908	909	910	911	912	913	914	915	916	917	918	919	920	921	922	923	924	925	926	927	928	929	930	931	932	933	934	935	936	937	938	939	940	941	942	943	944	945	946	947	948	949	950	951	952	953	954	955	956	957	958	959	960	961	962	963	964	965	966	967	968	969	970	971	972	973	974	975	976	977	978	979	980	981	982	983	984	985	986	987	988	989	990	991	992	993	994	995	996	997	998	999	1000	1001	1002	1003	1004	1005	1006	1007	1008	1009	1010	1011	1012	1013	1014	1015	1016	1017	1018	1019	1020	1021	1022	1023	1024	1025	1026	1027	1028	1029	1030	1031	1032	1033	1034	1035	1036	1037	1038	1039	1040	1041	1042	1043	1044	1045	1046	1047	1048	1049	1050	1051	1052	1053	1054	1055	1056	1057	1058	1059	1060	1061	1062	1063	1064	1065	1066	1067	1068	1069	1070	1071	1072	1073	1074	1075	1076	1077	1078	1079	1080	1081	1082	1083	1084	1085	1086	1087	1088	1089	1090	1091	1092	1093	1094	1095	1096	1097	1098	1099	1100	1101	1102	1103	1104	1105	1106	1107	1108	1109	1110	1111	1112	1113	1114	1115	1116	1117	1118	1119	1120	1121	1122	1123	1124	1125	1126	1127	1128	1129	1130	1131	1132	1133	1134	1135	1136	1137	1138	1139	1140	1141	1142	1143	1144	1145	1146	1147	1148	1149	1150	1151	1152	1153	1154	1155	1156	1157	1158	1159	1160	1161	1162	1163	1164	1165	1166	1167	1168	1169	1170	1171	1172	1173	1174	1175	1176	1177	1178	1179	1180	1181	1182	1183	1184	1185	1186	1187	1188	1189	1190	1191	1192	1193	1194	1195	1196	1197	1198	1199	1200	1201	1202	1203	1204	1205	1206	1207	1208	1209	1210	1211	1212	1213	1214	1215	1216	1217	1218	1219	1220	1221	1222	1223	1224	1225	1226	1227	1228	1229	1230	1231	1232	1233	1234	1235	1236	1237	1238	1239	1240	1241	1242	1243	1244	1245	1246	1247	1248	1249	1250	1251	1252	1253	1254	1255	1256	1257	1258	1259	1260	1261	1262	1263	1264	1265	1266	1267	1268	1269	1270	1271	1272	1273	1274	1275	1276	1277	1278	1279	1280	1281	1282	12

Rencana Kerja Pemerintah Daerah (RKPD) Kabupaten Padang Pariaman Tahun 2025

No.	Sasaran	Kode	Urusan/ Bidang Urusan Pemerintahan Daerah dan	Indikator Kinerja Program (Outcome) / Kegiatan (Output)	Satuan	Target RPJMD Kabupaten pada Tahun 2026 (Akhir Periode RPJMD)		Realisasi Capaian Kinerja RPJMD Kabupaten sampai		Target Kinerja dan Anggaran RKPD Kabupaten Tahun 2023		Realisasi Kinerja Pada Triwulan				Realisasi Capaian Kinerja dan Anggaran RKPD Kabupaten		Tingkat Capaian Kinerja dan Realisasi Anggaran		Realisasi Kinerja dan Anggaran RPJMD Kabupaten s/d Tahun		Tingkat Capaian Kinerja dan Realisasi Anggaran		Perangkat Daerah				
						7		8		9		I		II		III		IV		14		15=14/3*100			16 = 8 + 14		17=16/7 x100%	
						K	Rp.	K	Rp.	K	Rp.	K	Rp.	K	Rp.	K	Rp.	K	Rp.	K	Rp.	K	Rp.		K	Rp.	K	Rp.
			Pengadaan Sarana dan Prasarana Gedung Kantor atau Bangunan Lainnya	Jumlah Sarana dan Prasarana Gedung Kantor atau Bangunan Lainnya	Unit	1											0,00	-	0,00		0,00	-	0,00					
			Pengadaan Sarana dan Prasarana Pendukung Gedung Kantor atau Bangunan Lainnya	Jumlah Sarana dan Prasarana Pendukung Gedung Kantor atau Bangunan Lainnya	Unit	1											0,00	-	0,00		0,00	-	0,00					
			Pengadaan Kendaraan Dinas Operasional atau Lapangan	Jumlah Kendaraan Dinas Operasional atau Lapangan	Kendaraan	2											0,00	-	0,00		0,00	-	0,00					
			Pengadaan Peralatan Mesin Lainnya	Jumlah Peralatan Mesin Lainnya		1	250.000.000			17.103.640	0,00	0,00	-	18,82	3.219.000	77,32	13.224.000	96,14	16.443.000	0,00	96,14	96,14	16.443.000	9613,74	6,58			
			Penyediaan Jasa Penunjang Urusan Pemerintahan Daerah	Persentase Tersedianya Jasa Penunjang Urusan Pemerintah Daerah	%	100	211.000.000	118.053.880	128.961.905	10,55	13.600.000	16,67	21.503.868	34,28	44.202.784	24,50	31.591.000	85,99	110.897.652	0,00	85,99	85,99	228.951.532	85,99	108,51			
			Penyediaan Jasa Surat Menyurat	Jumlah alat tulis kantor, perangko, materai, benda pos lainnya, cetak dan penggandaan yang disediakan		100	32.000.000	16.821.400	27.269.425	0,00	-	0,00		48,03	13.098.000	39,41	10.747.500	87,44	23.845.500	0,00	87,44	88,44	40.666.900	88,44	127,08			
			Penyediaan Jasa Komunikasi, Sumber Daya Air dan Listrik	Jumlah tagihan jasa komunikasi, sumber daya air dan listrik yang disediakan		100	17.000.000	6.250.000	10.000.000	0,00	-	11,04	1.103.868	39,05	3.904.784	5,44	543.500	55,52	5.552.152	0,00	55,52	56,52	11.802.152	56,52	69,42			
			Penyediaan Jasa Peralatan dan perlengkapan Kantor	Jumlah peralatan dan perlengkapan kantor yang disediakan	Unit	100	18.000.000	3.290.000	-	-	-	-	-	-	-	-	0,00	-	0,00		0,00	3.290.000	0,00	18,28				
			Penyediaan jasa pelayanan umum kantor	Jumlah tenaga pendukung perkantoran		100	144.000.000	91.692.480	91.692.480	14,83	13.600.000	22,25	20.400.000	29,66	27.200.000	22,14	20.300.000	88,88	81.500.000	0,00	88,88	89,88	173.192.480	89,88	120,27			
			Pemeliharaan Barang Milik Daerah Penunjang Urusan Pemerintahan Daerah	Persentase Terlaksananya Pemeliharaan Barang Milik Daerah	%	100	230.000.000	61.405.000	13.596.000	0,00	-	9,48	1.289.000	56,06	7.622.000	7,36	1.000.000	72,90	9.911.000	0,00	72,90	72,90	71.316.000	72,90	31,01			
			Penyediaan Jasa Pemeliharaan, Biaya Pemeliharaan dan Pajak Kendaraan Perorangan Dinas atau Kendaraan Dinas Jabatan	Jumlah Kendaraan dinas yang dipelihara dan persentase jumlah peralatan gedung kantor yang dipelihara	Kendaraan	2	150.000.000	54.480.000	6.096.000	0,00	-	0,00	-	83,60	5.096.000	16,40	1.000.000	100,00	6.096.000	0,00	100,00	101,00	60.576.000	5050,00	40,38			
			Pemeliharaan Rehabilitasi Gedung Kantor dan Bangunan Lainnya	Jumlah Gedung Kantor yang dipelihara/Rehabilitasi		1	80.000.000	6.925.000	5.000.000	0	-	25,78	1.289.000	50,52	2.526.000	0	-	76,30	3.815.000	0,00	76,30	76,30	10.740.000	7630,00	13,43			
			Pemeliharaan/Rehabilitasi Sarana dan Prasarana Gedung Kantor atau Bangunan Lainnya yang di Pelihara/Rehabilitasi	Jumlah Sarana dan Prasarana Gedung Kantor atau Bangunan lainnya yang di Pelihara/Rehabilitasi		1			2.500.000	0	-	0	-	0	-	0	0,00	-	0,00	0,00	0,00	-	0,00	#DIV/0!				
			PROGRAM PENYELENGGARAAN PEMERINTAHAN DAN PELAYANAN PUBLIK	Persentase pelaksanaan Pelayanan Kecamatan	100	165.569.500		13.888.910	0,00	-	0,00	-	48,20	6.695.000	43,56	6.050.000	91,76	12.745.000	0,00	91,76	91,76	12.745.000	91,76	7,70	KECAMATAN SINTUK TOBOH GADANG			
			Koordinasi Penyelenggaraan Kegiatan Pemerintahan di Tingkat Kecamatan	Persentase Koordinasi Penyelenggaraan Kegiatan Pemerintahan di Tingkat Kecamatan		100	115.000.000	199.800.000	11.508.910	0,00	-	0,00	-	48,70	5.605.000	42,05	4.840.000	90,76	10.445.000	0,00	90,76	90,76	210.245.000	90,76	182,82			
			Koordinasi (Sinergi) Perencanaan dan Pelaksanaan Kegiatan Pemerintahan dengan Perangkat Daerah dan Instansi Vertikal Terkait	Jumlah Pelaksanaan Safari Ramadhan, MTQ, Pesantren Ramadhan		30	100.000.000	198.600.000	6.509.540	0	-	0		86,1043945	5.605.000	0	-	86,10	5.605.000	0,00	86,10	86,10	204.205.000	287,01	204,21			
			Peningkatan efektivitas kegiatan pemerintahan di tingkat kecamatan	Jumlah UKS yang dapat dibina		180	15.000.000	1.200.000	4.999.370	0,00	-	0,00		0,00	-	96,81	4.840.000	96,81	4.840.000	0,00	96,81	97,81	6.040.000	54,34	40,27			
			Pelaksanaan Urusan Pemerintahan yang Dilimpahkan kepada Camat	Persentase Pelaksanaan Urusan Pemerintahan yang Dilimpahkan kepada Camat		100	50.569.500	1.200.000	2.380.000	0,00	-	0,00	-	45,80	1.090.000	50,84	1.210.000	96,64	2.300.000	0,00	96,64	96,64	3.500.000	96,64	6,92			
			Pelaksanaan Urusan Pemerintahan yang terkait dengan Pelayanan Perizinan Non Usaha	Jumlah surat izin/rekomendasi, surat keterangan tidak mampu yang dikeluarkan dan surat masuk yang diterima, serta jumlah tenaga pembantu pelayanan umum		100	50.569.500	1.200.000	2.380.000	0,00	-	0,00		45,80	1.090.000	50,84	1.210.000	96,64	2.300.000	0,00	96,64	97,64	3.500.000	97,64	6,92			
			PROGRAM KOORDINASI, KETENTRAMAN DAN KETERTIBAN UMUM	Persentase kantrantibmas dan pencegahan tindak kriminal yang dilaksanakan	100	65.000.000	1.200.000	3.000.000	0,00	-	0,00	-	15,67	470.000	64,67	1.940.000	80,33	2.410.000	0,00	80,33	80,33	3.610.000	80,33	5,55	KECAMATAN SINTUK TOBOH GADANG			
			Koordinasi Upaya Penyelenggaraan Ketentraman dan Ketertiban Umum	persentase Koordinasi Upaya Penyelenggaraan Ketentraman dan Ketertiban Umum		100	65.000.000	1.200.000	3.000.000	0,00	-	0,00	-	15,67	470.000	64,67	1.940.000	80,33	2.410.000	0,00	80,33	80,33	3.610.000	80,33	5,55			
			Sinergitas dengan Kepolisian Negara Republik Indonesia, Tentara Nasional Indonesia dan Instansi Vertikal di Wilayah Kecamatan	Jumlah kantrantibmas dan pencegahan tindak kriminal yang dimonitor, dievaluasi dan dilaporkan		1	65.000.000	1.200.000	3.000.000	0	-	0		15,67	470.000	64,67	1.940.000	80,33	2.410.000	0,00	80,33	81,33	3.610.000	8133,33	5,55			
			Harmonisasi Hubungan dengan Tokoh Agama dan Masyarakat	Jumlah Koordinasi dengan Tokoh Agama dan Masyarakat					-								0,00	-	0,00		0,00	-						

Rencana Kerja Pemerintah Daerah (RKPD) Kabupaten Padang Pariaman Tahun 2025

No.	Sasaran	Kode	Urusan/ Bidang Urusan Pemerintahan Daerah dan	Indikator Kinerja Program (Outcome) / Kegiatan (Output)	Satuan	Target RPJMD Kabupaten pada Tahun 2026 (Akhir Periode RPJMD)		Realisasi Capaian Kinerja RPJMD Kabupaten sampai		Target Kinerja dan Anggaran RKPD Kabupaten Tahun 2023		Realisasi Kinerja Pada Triwulan				Realisasi Capaian Kinerja dan Anggaran RKPD Kabupaten		Tingkat Capaian Kinerja dan Realisasi Anggaran		Realisasi Kinerja dan Anggaran RPJMD Kabupaten s/d Tahun		Tingkat Capaian Kinerja dan Realisasi Anggaran		Perangkat Daerah																																																																											
						7		8		9		10		11		12		13		14		15=14/9*100			16 = 8 + 14		17=16/7 x100%																																																																								
						K	Rp.	K	Rp.	K	Rp.	K	Rp.	K	Rp.	K	Rp.	K	Rp.	K	Rp.	K	Rp.		K	Rp.	K	Rp.																																																																							
1	2	3	4	5	6	7	8	9	10	11	12	13	14	15	16	17	18	19	20	21	22	23	24	25	26	27	28	29	30	31	32	33	34	35	36	37	38	39	40	41	42	43	44	45	46	47	48	49	50	51	52	53	54	55	56	57	58	59	60	61	62	63	64	65	66	67	68	69	70	71	72	73	74	75	76	77	78	79	80	81	82	83	84	85	86	87	88	89	90	91	92	93	94	95	96	97	98	99	100
			Perencanaan, Penganggaran, dan Evaluasi Kinerja Perangkat Daerah	Persentase Keselarasan Dokumen Perencanaan dan Penganggaran Perangkat Daerah	%	100	65.582.685	99,46	2.260.000	100	3.120.000	25,00	-	25,00	340.000	25,00	-	25,00	700.000	100,00	1.040.000	0,00	33,33	199,46	3.300.000	199,46	5,03																																																																								
			Penyusunan Dokumen Perencanaan Perangkat Daerah	Renstra, Renja, RKA N+1, RKA Perubahan, DPA N+1, DPA Perubahan	Dok	33	34.720.245	5	1.800.000	6	2.040.000	2,00	-	2,00	-	1,00	-	1,00	-	6,00	-	0,00	0,00	11,00	1.800.000	33,33	5,18																																																																								
			Koordinasi Dan Penyusunan Laporan Capaian Kinerja dan Ikhtisar Realisasi Kinerja SKPD	Jumlah Dokumen Lakip, SAKIP	Dok	12	15.431.220	12	-	12	-	0,00	-	0,00	-	0,00	-	0,00	-	0,00	-	0,00	12,00	-	100,00	0,00																																																																									
			Evaluasi Kinerja Perangkat Daerah	Jumlah Dokumen LPPD	Dok	12	15.431.220	12	460.000	1	1.080.000	1,00	-	0,00	340.000	0,00	-	0,00	700.000	1,00	1.040.000	0,00	96,30	13,00	1.500.000	108,33	9,72																																																																								
			Administrasi Keuangan Perangkat Daerah	Persentase Terpenuhiannya Administrasi Keuangan Perangkat Daerah	%	100	3.915.672.075	99,87	450.087.333	100	487.536.778	25,00	38.280.523	25,00	155.490.408	25,00	116.311.998	25,00	86.019.017	100,00	396.101.946	0,00	81,25	199,87	846.189.279	199,87	21,61																																																																								
			Penyediaan Gaji dan Tunjangan ASN	Tunjangan Kinerja ASN	Tahun	6	3.472.024.500	6	414.597.333	1	452.976.778	0,25	38.280.523	0,25	141.550.408	0,25	107.671.998	0,25	74.459.017	1,00	362.001.946	0,00	79,92	7,00	776.599.279	116,67	22,37																																																																								
			Penyediaan Administrasi Pelaksanaan Tugas ASN	Tersedianya Honorarium Pengelola Keuangan	Tahun	6	424.358.550	6	34.560.000	0	-	0,00	-	-	0,00	-	-	0,00	-	0,00	-	0,00	6,00	34.560.000	100,00	8,14																																																																									
			Koordinasi Dan Penyusunan Laporan Keuangan Akhir Tahun	Dokumen Lap. Keuangan, Lap keuangan Bulanan/Triwulan/Semesteran SKPD	Lap	6	19.289.025	1	930.000	1	34.560.000	0,25	-	0,25	13.940.000	0,25	8.640.000	0,25	11.520.000	1,00	34.100.000	0,00	98,67	2,00	35.030.000	33,33	181,61																																																																								
			Administrasi Kepegawaian Perangkat Daerah	Persentase Terpenuhiannya Peningkatan Kapasitas Pegawai Perangkat Daerah	%	100	189.032.445	0	-	0	-	0,00	-	0,00	-	0,00	-	0,00	-	0,00	-	0,00	0,00	-	0,00	0,00																																																																									
			Peningkat Sarana dan Prasarana Disiplin Pegawai	Tersedianya Pinger Print Online	Unit	6	50.151.465	0	-	0	-	0,00	-	0,00	-	0,00	-	0,00	-	0,00	-	0,00	0,00	-	0,00	0,00																																																																									
			Pengadaan Pakaian Dinas Beserta Atribut Kelengkapannya	Jumlah Pakaian Dinas Beserta Atribut Kelengkapannya	Orang	126	115.734.150	126	-	0	-	0,00	-	0,00	-	0,00	-	0,00	-	0,00	-	0,00	126,00	-	100,00	0,00																																																																									
			Bimbingan Teknis Impletasi Peraturan Perundang - Undangan	Jumlah ASN (Perencanaan) Yang Mengikuti BIMTEK Impletasi Peraturan Perundang - Undangan Tentang Perencanaan Pembangunan Daerah	Orang	122	23.146.830	122	-	0	-	0,00	-	0,00	-	0,00	-	0,00	-	0,00	-	0,00	122,00	-	100,00	0,00																																																																									
			Administrasi Umum Perangkat Daerah	Persentase Terselenggaranya Pengadministrasian Umum Perangkat Daerah	%	100	843.742.758	99,87	37.473.350	100	150.451.250	25,00	4.982.000	25,00	18.370.000	25,00	24.623.529	25,00	49.475.100	100,00	97.450.629	0,00	64,77	199,87	134.923.979	199,87	15,99																																																																								
			Penyediaan Peralatan Rumah Tangga	Jumlah Peralatan Rumah Tangga Yang Disediakan	Buah	210	19.289.025	210	-	0	-	0,00	-	0,00	-	0,00	-	0,00	-	0,00	-	0,00	210,00	-	100,00	0,00																																																																									
			Facilitasi Kunjungan Tamu	Jumlah Makanan dan Minuman tamu yang disediakan	Kotak	900	11.573.415	900	4.396.150	150	11.627.250	0,00	-	0,00	67,00	874.500	169,00	2.200.000	236,00	3.074.500	0,00	26,44	1136,00	7.470.650	126,22	64,55																																																																									
			Penyediaan Bahan Bacaan dan Peraturan Perundang - undangan	Jumlah bahan bacaan surat kabar dan Buku Perundang-undangan yang disediakan	Tahun	1	13.888.098	0	-	0	-	0,00	-	0,00	-	0,00	-	0,00	-	0,00	-	0,00	0,00	-	0,00	0,00																																																																									
			Penyediaan Peralatan dan Perlengkapan Kantor	Jumlah Peralatan dan Perlengkapan Kantor	Unit	36	439.789.770	0	-	0	-	0,00	-	0,00	-	0,00	-	0,00	-	0,00	-	0,00	0,00	-	0,00	0,00																																																																									
			Penyediaan Barang Cetak dan Pengadaan	Jumlah Cetak dan pengadaan yang disediakan	Lembar	600000	12.000.000	100000	1.848.000	500000	11.340.000	0,00	-	0,00	1100,00	275.000	7200,00	7.348.900	8300,00	7.623.900	0,00	67,23	108300,00	9.471.900	18,05	78,93																																																																									
			Penyelenggaraan Rapat Koordinasi dan Konsultasi SKPD	Jumlah Fasilitas Rapat-rapat Koordinasi dan Konsultasi Ke Luar dan Dalam Daerah	Exemplar	10800	347.202.450	10800	31.229.200	10800	127.494.000	422,00	4.982.000	1556,00	18.370.000	1988,00	23.474.029	3382,00	39.926.200	7348,00	86.752.229	0,00	68,05	18148,00	117.981.429	168,04	33,98																																																																								
			Pengadaan Barang Milik Daerah Penunjang Urusan Pemerintah Daerah	Persentase Tersedianya Sarana Prasarana Penunjang Kinerja Aparatur Perangkat Daerah	%	100	902.726.370	100	9.405.000	100	24.068.265	0,00	-	0,00	-	0,07	600.000	0,09	770.000	0,15	1.370.000	0,00	5,69	100,15	10.775.000	100,15	1,19																																																																								
			Pengadaan Kendaraan Perorangan Dinas atau Kendaraan Dinas Jabatan	Jumlah Kendaraan Dinas R4/R2	Unit	12	262.330.740	12	-	12	-	0,00	-	0,00	-	0,00	-	0,00	-	0,00	-	0,00	12,00	-	100,00	0,00																																																																									
			Pengadaan Mebel	Jumlah Paket Mebel	Paket	16	308.624.400	16	-	16	-	0,00	-	0,00	-	0,00	-	0,00	-	0,00	-	0,00	16,00	-	100,00	0,00																																																																									
			Pengadaan Sarana dan Prasarana Gedung Kantor Atau Bangunan Lainnya	Jumlah Peralatan gedung kantor yang disediakan	Unit	12	162.027.810	2	9.405.000	2	24.068.265	0,00	-	0,00	-	0,37	600.000	0,48	770.000	0,85	1.370.000	0,00	5,69	2,85	10.775.000	23,71	6,65																																																																								
			Pengadaan Kendaraan Dinas Operasional atau Lapangan	Tersedianya Kendaraan Dinas Operasional atau Lapangan	Unit	6	169.743.420	0	-	0	-	0,00	-	0,00	-	0,00	-	0,00	-	0,00	-	0,00	0,00	-	0,00	0,00																																																																									
			Penyediaan Jasa Penunjang Urusan Pemerintahan Daerah	Persentase tersedianya jasa penunjang urusan pemerintahan daerah	%	100	809.771.270	85,25	107.236.548	100	111.290.200	25,00	13.904.782	25,00	24.400.563	25,00	23.426.996	25,00	32.411.667	100,00	94.144.008	0,00	84,59	185,25	201.380.556	185,25	24,87																																																																								
			Penyediaan Jasa Surat Menyurat	Jumlah Penyediaan Jasa Surat Menyurat	Bulan	72	61.742.880	72	13.198.940	12	14.718.800	3,00	-	3,00	3.511.000	3,00	2.167.000	0,00	3.100.000	9,00	8.778.000	0,00	59,64	81,00	21.976.940	112,50	35,59																																																																								
			Penyediaan Jasa Komunikasi, Sumber Daya Air dan Listrik	Jumlah Penyediaan Jasa Komunikasi, Sumber Daya Air dan Listrik	Bulan	72	115.348.370	72	10.287.608	12	16.480.000	3,00	1.104.782	3,00	1.689.563	3,00	2.059.996	3,00	2.807.667	12,00	7.662.008	0,00	46,49	84,00	17.949.616	116,67	15,56																																																																								
			Penyediaan Jasa Peralatan dan Perlengkapan Kantor	Jumlah Penyediaan Jasa Peralatan dan Perlengkapan Kantor	Bulan	72	77.156.100	12	2.750.000	12	3.291.400	0,00	-	0,00	-	0,00	-	3,00	904.000	3,00	904.000	0,00	27,47	15,00	3.654.000	20,83	4,74																																																																								
			Penyediaan Jasa Pelayanan Umum Kantor	Jumlah Tenaga Swakelola, Tenaga IT, Sopir, dan Kebersihan Perkantoran	Orang	18	555.523.920	18	81.000.000	3	76.800.000	3,00	12.800.000	4,00	19.200.000	4,00	19.200.000	0,00	25.600.000	11,00	76.800.000	0,00	100,00	29,00	157.800.000	161,11	28,41																																																																								

Rencana Kerja Pemerintah Daerah (RKPD) Kabupaten Padang Pariaman Tahun 2025

No.	Sasaran	Kode	Usulan/ Bidang Urusan Pemerintahan Daerah dan	Indikator Kinerja Program (Outcome) / Kegiatan (Output)	Satuan	Target RPJMD Kabupaten pada Tahun 2026 (Akhir Periode RPJMD)		Realisasi Capaian Kinerja RPJMD Kabupaten sampai		Target Kinerja dan Anggaran RKPD Kabupaten Tahun 2023		Realisasi Kinerja Pada Triwulan				Realisasi Capaian Kinerja dan Anggaran RKPD Kabupaten		Tingkat Capaian Kinerja dan Realisasi Anggaran		Realisasi Kinerja dan Anggaran RPJMD Kabupaten s/d Tahun		Tingkat Capaian Kinerja dan Realisasi Anggaran		Perangkat Daerah																																																																																																																																																																																																																																																																																																																																																																																																																																																																																																																																																																																																																																																																																																																																																																																																																																																																																																																																																																																																															
						7		8		9		10		11		12		13		14		15=14/9*100			16 = 8 + 14		17=16/7 x100%																																																																																																																																																																																																																																																																																																																																																																																																																																																																																																																																																																																																																																																																																																																																																																																																																																																																																																																																																																																																												
						K	Rp.	K	Rp.	K	Rp.	K	Rp.	K	Rp.	K	Rp.	K	Rp.	K	Rp.	K	Rp.		K	Rp.	K	Rp.																																																																																																																																																																																																																																																																																																																																																																																																																																																																																																																																																																																																																																																																																																																																																																																																																																																																																																																																																																																																											
1	2	3	4	5	6	7	8	9	10	11	12	13	14	15	16	17	18	19	20	21	22	23	24	25	26	27	28	29	30	31	32	33	34	35	36	37	38	39	40	41	42	43	44	45	46	47	48	49	50	51	52	53	54	55	56	57	58	59	60	61	62	63	64	65	66	67	68	69	70	71	72	73	74	75	76	77	78	79	80	81	82	83	84	85	86	87	88	89	90	91	92	93	94	95	96	97	98	99	100	101	102	103	104	105	106	107	108	109	110	111	112	113	114	115	116	117	118	119	120	121	122	123	124	125	126	127	128	129	130	131	132	133	134	135	136	137	138	139	140	141	142	143	144	145	146	147	148	149	150	151	152	153	154	155	156	157	158	159	160	161	162	163	164	165	166	167	168	169	170	171	172	173	174	175	176	177	178	179	180	181	182	183	184	185	186	187	188	189	190	191	192	193	194	195	196	197	198	199	200	201	202	203	204	205	206	207	208	209	210	211	212	213	214	215	216	217	218	219	220	221	222	223	224	225	226	227	228	229	230	231	232	233	234	235	236	237	238	239	240	241	242	243	244	245	246	247	248	249	250	251	252	253	254	255	256	257	258	259	260	261	262	263	264	265	266	267	268	269	270	271	272	273	274	275	276	277	278	279	280	281	282	283	284	285	286	287	288	289	290	291	292	293	294	295	296	297	298	299	300	301	302	303	304	305	306	307	308	309	310	311	312	313	314	315	316	317	318	319	320	321	322	323	324	325	326	327	328	329	330	331	332	333	334	335	336	337	338	339	340	341	342	343	344	345	346	347	348	349	350	351	352	353	354	355	356	357	358	359	360	361	362	363	364	365	366	367	368	369	370	371	372	373	374	375	376	377	378	379	380	381	382	383	384	385	386	387	388	389	390	391	392	393	394	395	396	397	398	399	400	401	402	403	404	405	406	407	408	409	410	411	412	413	414	415	416	417	418	419	420	421	422	423	424	425	426	427	428	429	430	431	432	433	434	435	436	437	438	439	440	441	442	443	444	445	446	447	448	449	450	451	452	453	454	455	456	457	458	459	460	461	462	463	464	465	466	467	468	469	470	471	472	473	474	475	476	477	478	479	480	481	482	483	484	485	486	487	488	489	490	491	492	493	494	495	496	497	498	499	500	501	502	503	504	505	506	507	508	509	510	511	512	513	514	515	516	517	518	519	520	521	522	523	524	525	526	527	528	529	530	531	532	533	534	535	536	537	538	539	540	541	542	543	544	545	546	547	548	549	550	551	552	553	554	555	556	557	558	559	560	561	562	563	564	565	566	567	568	569	570	571	572	573	574	575	576	577	578	579	580	581	582	583	584	585	586	587	588	589	590	591	592	593	594	595	596	597	598	599	600	601	602	603	604	605	606	607	608	609	610	611	612	613	614	615	616	617	618	619	620	621	622	623	624	625	626	627	628	629	630	631	632	633	634	635	636	637	638	639	640	641	642	643	644	645	646	647	648	649	650	651	652	653	654	655	656	657	658	659	660	661	662	663	664	665	666	667	668	669	670	671	672	673	674	675	676	677	678	679	680	681	682	683	684	685	686	687	688	689	690	691	692	693	694	695	696	697	698	699	700	701	702	703	704	705	706	707	708	709	710	711	712	713	714	715	716	717	718	719	720	721	722	723	724	725	726	727	728	729	730	731	732	733	734	735	736	737	738	739	740	741	742	743	744	745	746	747	748	749	750	751	752	753	754	755	756	757	758	759	760	761	762	763	764	765	766	767	768	769	770	771	772	773	774	775	776	777	778	779	780	781	782	783	784	785	786	787	788	789	790	791	792	793	794	795	796	797	798	799	800	801	802	803	804	805	806	807	808	809	810	811	812	813	814	815	816	817	818	819	820	821	822	823	824	825	826	827	828	829	830	831	832	833	834	835	836	837	838	839	840	841	842	843	844	845	846	847	848	849	850	851	852	853	854	855	856	857	858	859	860	861	862	863	864	865	866	867	868	869	870	871	872	873	874	875	876	877	878	879	880	881	882	883	884	885	886	887	888	889	890	891	892	893	894	895	896	897	898	899	900	901	902	903	904	905	906	907	908	909	910	911	912	913	914	915	916	917	918	919	920	921	922	923	924	925	926	927	928	929	930	931	932	933	934	935	936	937	938	939	940	941	942	943	944	945	946	947	948	949	950	951	952	953	954	955	956	957	958	959	960	961	962	963	964	965	966	967	968	969	970	971	972	973	974	975	976	977	978	979	980	981	982	983	984	985	986	987	988	989	990	991	992	993	994	995	996	997	998	999	1000
			Pemeliharaan Barang Milik Daerah Penujangan Urusan Pemerintahan Daerah	Persentase Terlaksananya Pemeliharaan Barang Milik Daerah	%	100	586.386.360	93,19	44.876.147	100	20.726.000	0,00	-	13,39	2.776.000	17,96	3.723.000	7,28	1.508.400	38,63	8.007.400	0,00	38,63	131,82	52.883.547	131,82	9,02																																																																																																																																																																																																																																																																																																																																																																																																																																																																																																																																																																																																																																																																																																																																																																																																																																																																																																																																																																																																												
			Penyediaan Jasa Pemeliharaan, Biaya Pemeliharaan dan Pajak Kendaraan Perorangan Dinas atau Kendaraan Dinas Jabatan	Jumlah jasa pemeliharaan ,biaya pemeliharaan dan pajak kendaraan perorangan Dinas atau kendaraan dinas jabatan	Bulan	72	393.496.110	72	42.938.147	12	16.501.000	0,00	-	3,00	2.776.000	3,00	3.723.000	3,00	1.160.000	9,00	7.659.000	0,00	46,42	81,00	50.597.147	112,50	12,86																																																																																																																																																																																																																																																																																																																																																																																																																																																																																																																																																																																																																																																																																																																																																																																																																																																																																																																																																																																																												
			Pemeliharaan/peralatan dan Mesin Lainnya	Jumlah Pemeliharaan/Peralatan Mesin Lainnya	Unit	6	115.734.150	0	-	6	730.000	0,00	-	0,00	-	0,00	-	1,00	348.400	1,00	348.400	0,00	47,73	1,00	348.400	16,67	0,30																																																																																																																																																																																																																																																																																																																																																																																																																																																																																																																																																																																																																																																																																																																																																																																																																																																																																																																																																																																																												
			Pemeliharaan/Rehabilitasi Gedung Kantor dan Bangunan Lainnya	Jumlah Sarana dan Prasarana Gedung Kantor atau Bangunan lainnya yang di Pelihara/Rehabilitas	Gedung	1	77.156.100	1	1.938.000	1	3.495.000	0,00	-	0,00	-	0,00	-	0,00	-	0,00	-	0,00	0,00	1,00	1.938.000	100,00	2,51																																																																																																																																																																																																																																																																																																																																																																																																																																																																																																																																																																																																																																																																																																																																																																																																																																																																																																																																																																																																												
			PROGRAM PENYELENGGARAAN PEMERINTAHAN DAN PELAYANAN PUBLIK	Persentase pelaksanaan Pelayanan Kecamatan	%	100	640.395.630	85,25	42.060.000	100	6.640.000	25,00	-	25,00	330.000	25,00	-	25,00	1.725.000	100,00	2.055.000	0,00	30,95	185,25	44.115.000	185,25	6,89	KECAMATAN SUNGAI GERINGGING																																																																																																																																																																																																																																																																																																																																																																																																																																																																																																																																																																																																																																																																																																																																																																																																																																																																																																																																																																																																											
			Koordinasi Penyelenggaraan Kegiatan Pemerintahan di Tingkat Kecamatan	Persentase Koordinasi Penyelenggaraan Kegiatan Pemerintahan di Tingkat Kecamatan	%	100	640.395.630	85,25	42.060.000	100	6.640.000	25,00	-	25,00	330.000	25,00	-	25,00	1.725.000	100,00	2.055.000	0,00	30,95	185,25	44.115.000	185,25	6,89																																																																																																																																																																																																																																																																																																																																																																																																																																																																																																																																																																																																																																																																																																																																																																																																																																																																																																																																																																																																												
			Koordinasi /Sinergi Perencanaan dan Pelaksanaan Kegiatan dengan Perangkat Daerah dan Instansi Vertikal Terkait	Jumlah Pelaksanaan Safari Ramadhan, MTQ, Pesantren Ramadhan	Kali	18	578.670.750	3	41.100.000	1	6.640.000	2,00	-	0,05	330.000	0,00	-	0,26	1.725.000	2,31	2.055.000	0,00	30,95	5,31	43.155.000	29,50	7,46																																																																																																																																																																																																																																																																																																																																																																																																																																																																																																																																																																																																																																																																																																																																																																																																																																																																																																																																																																																																												
			Peningkatan Efektifitas Kegiatan Pemerintahan di Tingkat Kecamatan	Jumlah UKS yang dapat dibina	UKS	210	61.724.880	210	960.000	0	-	0,00	-	0,00	-	0,00	-	0,00	-	0,00	-	0,00	-	210,00	960.000	100,00	1,56																																																																																																																																																																																																																																																																																																																																																																																																																																																																																																																																																																																																																																																																																																																																																																																																																																																																																																																																																																																																												
			PROGRAM KOORDINASI, KETENTRAMAN DAN KETERTIBAN UMUM	Presentase kantrantibmas dan pencegahan tindak kriminal yang dilaksanakan	%	100	192.890.250	-	100	8.540.000	25,00	-	25,00	24																																																																																																																																																																																																																																																																																																																																																																																																																																																																																																																																																																																																																																																																																																																																																																																																																																																																																																																																																																																																																									

Rencana Kerja Pemerintah Daerah (RKPD) Kabupaten Padang Pariaman Tahun 2025

No.	Sasaran	Kode	Urusan/ Bidang Urusan Pemerintahan Daerah dan Kegiatan Pemberdayaan Masyarakat yang dilakukan oleh Pemerintah Dan swasta di wilayah Kerja Kecamatan	Indikator Kinerja Program (Outcome) / Kegiatan (Output)	Satuan	Target RPJMD Kabupaten pada Tahun 2026 (Akhir Periode RPJMD)		Realisasi Capaian Kinerja RPJMD Kabupaten sampai		Target Kinerja dan Anggaran RKPD Kabupaten Tahun 2023		Realisasi Kinerja Pada Triwulan				Realisasi Capaian Kinerja dan Anggaran RKPD Kabupaten		Tingkat Capaian Kinerja dan Realisasi Anggaran		Realisasi Kinerja dan Anggaran RPJMD Kabupaten s/d Tahun		Tingkat Capaian Kinerja dan Realisasi Anggaran		Perangkat Daerah					
						7		8		9		10		11		12		13		14		15=14/9*100			16 = 8 + 14		17=16/7 x100%		
						K	Rp.	K	Rp.	K	Rp.	K	Rp.	K	Rp.	K	Rp.	K	Rp.	K	Rp.	K	Rp.		K	Rp.	K	Rp.	
			Sikronisasi Program Kerja dan Kegiatan Pemberdayaan Masyarakat yang dilakukan oleh Pemerintah Dan swasta di wilayah Kerja Kecamatan	Jumlah Goro Yang di Koordinir oleh Kecamatan	Kali	72	115.734.150	12	1.474.000	12	2.775.000	0,00	-	0,00	-	1,00	264.000	0,00	-	1,00	264.000	0,00	9,51	13,00	1.738.000	18,06	1,50		
			Peningkatan Efektifitas Kegiatan Pemberdayaan Masyarakat di Wilayah Kecamatan	Jumlah Pembinaan Organisasi PKK di Kecamatan dan Nagari	PKK	42	308.624.400	42	990.000	42	9.550.000	4,00	-	1,00	250.000	2,00	500.000	6,00	1.630.000	13,00	2.380.000	0,00	24,92	55,00	3.370.000	130,95	1,09		
			PROGRAM PEMBINAAN DAN PENGAWASAN PEMERINTAHAN DESA	Persentase terbina dan pengawasan Pemerintahan Desa	%	100	262.330.740	39,16	3.820.000	100	10.430.000	25,00	-	3,36	350.000	25,00	-	25,00	-	78,36	350.000	0,00	3,36	117,52	4.170.000	117,52	1,59	KECAMATAN SUNGAI GERINGGING	
			fasilitasi, Rekomendasi dan Koordinasi Pembinaan dan Pengawasan Pemerintahan Desa	Terpenuhinya Persentase fasilitasi, rekomendasi, dan koordinasi pembinaan dan pengasaan pemerintah desa	%	100	262.330.740	39,16	3.820.000	100	10.430.000	25,00	-	25,00	350.000	25,00	-	25,00	-	100,00	350.000	0,00	3,36	139,16	4.170.000	139,16	1,59		
			Fasilitas Penyusunan Peraturan Desa Dan Peraturan Kepala Daerah	Jumlah Pema yang di verifikasi	Pema	72	61.724.880	12	1.180.000	12	8.950.000	3,00	-	0,00	-	0,00	-	0,00	-	3,00	-	0,00	0,00	15,00	1.180.000	20,83	1,91		
			Fasilitas Pengelolaan Keuangan Desa dan Pendayagunaan Aset Desa	Bimtek pengelolaan keuangan dan pendayagunaan aset desa	Kali	6	77.156.100	1	-	0	-	0,00	-	-	0,00	-	0,00	-	0,00	-	-	-	0,00	0,00	1,00	-	16,67	0,00	
			Fasilitas Pelaksanaan Tugas Dan Fungsi Badan Permusyawarahan Desa	Jumlah pembinaan bamus nagari	Bamus	36	61.724.880	6	1.400.000	0	-	0,00	-	0,00	-	0,00	-	0,00	-	0,00	-	0,00	6,00	1.400.000	16,67	2,27			
			Fasilitas Administrasi Tata Pemerintahan Desa	Jumlah pembinaan administrasi nagari	Kali	72	61.724.880	12	1.240.000	12	1.480.000	3,00	-	5,00	350.000	1,00	70.000	0,00	70.000	9,00	490.000	0,00	33,11	21,00	1.730.000	29,17	2,80		
KECAMATAN SUNGAI LIMAU																													
KECAMATAN ULAKAN TAPAKIS																													
			PROGRAM PENUNJANG URUSAN PEMERINTAHAN DAERAH KABUPATEN/KOTA	Persentase terpenuhinya Pelayanan Pemerintah Daerah	%	100	7.574.664.743	100	594.455.639	100	717.315.218	6,26	45.423.684	34,51	250.574.970	59,37	431.089.256	88,91	637.741.339	189,05	1.364.829.249	0,00	190,27	289,05	1.959.284.888	289,05	25,87	KECAMATAN ULAKAN TAPAKIS	
				Nilai SAKIP Perangkat Daerah Hasil Evaluasi Inspektorat	Nilai	BB		BB		BB		BB									-	0,00		-					
				Persentase Temuan BPK yang ditindak lanjuti	%	1		1			%										-	0,00		1,00	-	100,00			
			Perencanaan, Penganggaran, dan Evaluasi Kinerja Perangkat Daerah	Persentase Penyampaian laporan kinerja tepat waktu ke inspektorat	NIA	100	54.351.465	100	4.160.000	100	20.030.000	0	-	9,16	1.555.500	23,84	4.047.750	94,05	18.838.500	127,05	24.441.750	0,00	122,03	227,05	28.601.750	227,05	52,62		
			Penyusunan Dokumen Perencanaan Perangkat Daerah	Jumlah dokumen Renstra, TAPKIN, RKA, DPA, RKA-P, DPA-P, RENJA	Dokumen	33	34.720.245	5	2.080.000	5	11.450.000	0	-	7,78	805.500	16,02	1.657.750	93,87	10.748.500	117,67	13.211.750	0,00	115,39	122,67	15.291.750	371,73	44,04		
			Koordinasi dan Penyusunan Laporan Capaian Kinerja dan Whitsar Realisasi Kinerja SKPD	Jumlah dokumen LAKIP dan SAKIP yang disusun	Dokumen	12	15.431.220	2	2.080.000	2	4.230.000	0	-	6,89	250.000	34,44	1.250.000	97,4	4.120.000	138,73	5.620.000	0,00	132,86	140,73	7.700.000	1172,75	49,90		
			Evaluasi kinerja perangkat daerah	Jumlah dokumen LPPD yang disusun	Dokumen	6	15.431.220	1	-	1	4.350.000	0	-	16,67	500.000	38	1.140.000	91,26	3.970.000	145,93	5.610.000	0,00	128,97	146,93	5.610.000	2448,83	36,35		
			Administrasi Keuangan Perangkat Daerah	Persentase Gaji dan Tunjangan ASN Yang dibayarkan dalam 1 Tahun	NIA	11,8	3.915.672.075	100	375.728.279	100	389.205.873	7,59	30.194.090	44,52	177.165.187	71,85	285.928.257	95,24	370.674.858	219,20	863.962.392	0,00	221,98	319,20	1.239.690.671	2705,08	31,66		
			Penyediaan Gaji dan Tunjangan ASN	Jumlah Pembayaran TPP ASN Kecamatan Pataman	Tahun	6	3.472.024.500	1	342.768.279	1	357.205.873	8,25	30.194.090	46,05	168.525.187	72,69	266.028.257	94,83	338.724.858	221,82	803.472.392	0,00	224,93	222,82	1.146.240.671	3713,67	33,01		
			Penyediaan Administrasi Pelaksanaan Tugas ASN	Jumlah Pembayaran Honorarium Pengelola Keuangan Kecamatan Pataman	Tahun	5,8	424.358.550	1	32.960.000	1	29.640.000	0	-	29,15	8.640.000	62,48	18.520.000	100	29.640.000	191,63	56.800.000	0,00	191,63	192,63	89.760.000	3321,21	21,15		
			Koordinasi dan Penyusunan Laporan Keuangan Akhir Tahun SKPD	Jumlah Laporan Keuangan, Laporan Keuangan Bulanan/Triwulan/Semesteran SKPD yang disusun	Laporan	6	19.289.025	1	-	1	2.360.000	0	-	0	-	58,47	1.380.000	97,88	2.310.000	156,35	3.690.000	0,00	156,36	157,35	3.690.000	2622,50	19,13		
			Administrasi Kepegawaian Perangkat Daerah	Persentase Terpenuhinya Peningkatan Kapasitas Pegawai Perangkat Daerah	%	100	189.032.445	100	-	100	-	0	-	0	-	0	-	-	-	0,00	-	0,00	100,00	-	100,00	0,00	0,00		
			Peningkatan Sarana dan Prasarana Disiplin Pegawai	Jumlah Finger Print Online yang disediakan	Unit	6	50.151.465	1	-	1	-	0	-	0	-	0	-	-	0,00	-	0,00	1,00	-	-	16,67	0,00			
			Pengadaan Pakaian Dinas beserta Atribut Kelengkapannya	Jumlah Pakaian Dinas beserta atribut kelengkapannya yang disediakan	Orang	126	115.734.150	18	-	20	-	0	-	0	-	0	-	-	0,00	-	0,00	18,00	-	-	14,29	0,00			
			Bimbingan Teknis Implementasi Peraturan Perundang-undangan tentang Perencanaan Pembangunan Daerah	Jumlah ASN yang mengikuti Bimtek Implementasi Peraturan Perundang-undangan tentang Perencanaan Pembangunan Daerah	Orang	154	23.146.830	20	-	25	-	0	-	0	-	0	-	-	0,00	-	0,00	20,00	-	-	12,99	0,00			
			Administrasi Umum Perangkat Daerah	Persentase kebutuhan penunjang Perkantoran selama 1 Tahun	%	100	831.742.758	100	74.170.000	100	108.611.485	0	-	25,85	12.962.685	48,24	52.971.841	81,06	88.045.341	155,15	153.979.867	0,00	141,77	255,15	228.149.867	255,15	27,43		
			Penyediaan Peralatan Rumah Tangga	Jumlah Peralatan Rumah Tangga yang disediakan	Buah	210	19.289.025	30	-	35	5.440.800	0	-	0	-	65,88	3.326.000	87,84	4.779.000	153,72	8.105.000	0,00	148,97	183,72	8.105.000	87,49	42,02		
			Fasilitas Kunjungan Tamu	Jumlah makanan dan minuman yang dibayarkan	Kolak	900	11.573.415	150	500.000	150	7.000.000	0	-	14,67	880.000	33,92	32.035.000	53,52	3.767.500	102,11	36.682.500	0,00	524,04	252,11	37.182.500	28,01	321,28		

Rencana Kerja Pemerintah Daerah (RKPD) Kabupaten Padang Pariaman Tahun 2025

No.	Sasara	Kode	Usulan/ Bidang Urusan Pemerintahan Daerah dan	Indikator Kinerja Program (Outcome) / Kegiatan (Output)	Satuan	Target RPJMD Kabupaten pada Tahun 2026 (Akhir Periode RPJMD)		Realisasi Capaian Kinerja RPJMD Kabupaten sampai		Target Kinerja dan Anggaran RKPD Kabupaten Tahun 2023		Realisasi Kinerja Pada Triwulan				Realisasi Capaian Kinerja dan Anggaran RKPD Kabupaten		Tingkat Capaian Kinerja dan Realisasi Anggaran		Realisasi Kinerja dan Anggaran RPJMD Kabupaten s/d Tahun		Tingkat Capaian Kinerja dan Realisasi Anggaran		Perangkat Daerah																																																																																																																																																																																																																																																																																																																																																																																																																																																																																																																																																																																																																																																																																																																																																																																																																																																																																																																																																																																																																																																																																																																																																																																																																																																																																																										
						7		8		9		10		11		12		13		14		15=14/3*100			16 = 8 + 14		17=16/7 x100%																																																																																																																																																																																																																																																																																																																																																																																																																																																																																																																																																																																																																																																																																																																																																																																																																																																																																																																																																																																																																																																																																																																																																																																																																																																																																																							
						K	Rp.	K	Rp.	K	Rp.	K	Rp.	K	Rp.	K	Rp.	K	Rp.	K	Rp.	K	Rp.		K	Rp.	K	Rp.																																																																																																																																																																																																																																																																																																																																																																																																																																																																																																																																																																																																																																																																																																																																																																																																																																																																																																																																																																																																																																																																																																																																																																																																																																																																																																						
1	2	3	4	5	6	7	8	9	10	11	12	13	14	15	16	17	18	19	20	21	22	23	24	25	26	27	28	29	30	31	32	33	34	35	36	37	38	39	40	41	42	43	44	45	46	47	48	49	50	51	52	53	54	55	56	57	58	59	60	61	62	63	64	65	66	67	68	69	70	71	72	73	74	75	76	77	78	79	80	81	82	83	84	85	86	87	88	89	90	91	92	93	94	95	96	97	98	99	100	101	102	103	104	105	106	107	108	109	110	111	112	113	114	115	116	117	118	119	120	121	122	123	124	125	126	127	128	129	130	131	132	133	134	135	136	137	138	139	140	141	142	143	144	145	146	147	148	149	150	151	152	153	154	155	156	157	158	159	160	161	162	163	164	165	166	167	168	169	170	171	172	173	174	175	176	177	178	179	180	181	182	183	184	185	186	187	188	189	190	191	192	193	194	195	196	197	198	199	200	201	202	203	204	205	206	207	208	209	210	211	212	213	214	215	216	217	218	219	220	221	222	223	224	225	226	227	228	229	230	231	232	233	234	235	236	237	238	239	240	241	242	243	244	245	246	247	248	249	250	251	252	253	254	255	256	257	258	259	260	261	262	263	264	265	266	267	268	269	270	271	272	273	274	275	276	277	278	279	280	281	282	283	284	285	286	287	288	289	290	291	292	293	294	295	296	297	298	299	300	301	302	303	304	305	306	307	308	309	310	311	312	313	314	315	316	317	318	319	320	321	322	323	324	325	326	327	328	329	330	331	332	333	334	335	336	337	338	339	340	341	342	343	344	345	346	347	348	349	350	351	352	353	354	355	356	357	358	359	360	361	362	363	364	365	366	367	368	369	370	371	372	373	374	375	376	377	378	379	380	381	382	383	384	385	386	387	388	389	390	391	392	393	394	395	396	397	398	399	400	401	402	403	404	405	406	407	408	409	410	411	412	413	414	415	416	417	418	419	420	421	422	423	424	425	426	427	428	429	430	431	432	433	434	435	436	437	438	439	440	441	442	443	444	445	446	447	448	449	450	451	452	453	454	455	456	457	458	459	460	461	462	463	464	465	466	467	468	469	470	471	472	473	474	475	476	477	478	479	480	481	482	483	484	485	486	487	488	489	490	491	492	493	494	495	496	497	498	499	500	501	502	503	504	505	506	507	508	509	510	511	512	513	514	515	516	517	518	519	520	521	522	523	524	525	526	527	528	529	530	531	532	533	534	535	536	537	538	539	540	541	542	543	544	545	546	547	548	549	550	551	552	553	554	555	556	557	558	559	560	561	562	563	564	565	566	567	568	569	570	571	572	573	574	575	576	577	578	579	580	581	582	583	584	585	586	587	588	589	590	591	592	593	594	595	596	597	598	599	600	601	602	603	604	605	606	607	608	609	610	611	612	613	614	615	616	617	618	619	620	621	622	623	624	625	626	627	628	629	630	631	632	633	634	635	636	637	638	639	640	641	642	643	644	645	646	647	648	649	650	651	652	653	654	655	656	657	658	659	660	661	662	663	664	665	666	667	668	669	670	671	672	673	674	675	676	677	678	679	680	681	682	683	684	685	686	687	688	689	690	691	692	693	694	695	696	697	698	699	700	701	702	703	704	705	706	707	708	709	710	711	712	713	714	715	716	717	718	719	720	721	722	723	724	725	726	727	728	729	730	731	732	733	734	735	736	737	738	739	740	741	742	743	744	745	746	747	748	749	750	751	752	753	754	755	756	757	758	759	760	761	762	763	764	765	766	767	768	769	770	771	772	773	774	775	776	777	778	779	780	781	782	783	784	785	786	787	788	789	790	791	792	793	794	795	796	797	798	799	800	801	802	803	804	805	806	807	808	809	810	811	812	813	814	815	816	817	818	819	820	821	822	823	824	825	826	827	828	829	830	831	832	833	834	835	836	837	838	839	840	841	842	843	844	845	846	847	848	849	850	851	852	853	854	855	856	857	858	859	860	861	862	863	864	865	866	867	868	869	870	871	872	873	874	875	876	877	878	879	880	881	882	883	884	885	886	887	888	889	890	891	892	893	894	895	896	897	898	899	900	901	902	903	904	905	906	907	908	909	910	911	912	913	914	915	916	917	918	919	920	921	922	923	924	925	926	927	928	929	930	931	932	933	934	935	936	937	938	939	940	941	942	943	944	945	946	947	948	949	950	951	952	953	954	955	956	957	958	959	960	961	962	963	964	965	966	967	968	969	970	971	972	973	974	975	976	977	978	979	980	981	982	983	984	985	986	987	988	989	990	991	992	993	994	995	996	997	998	999	1000	1001	1002	1003	1004	1005	1006	1007	1008	1009	1010	1011	1012	1013	1014	1015	1016	1017	1018	1019	1020	1021	1022	1023	1024	1025	1026	1027	1028	1029	1030	1031	1032	1033	1034	1035	1036	1037	1038	1039	1040	1041	1042	1043	1044	1045	1046	1047	1048	1049	1050	1051	1052	1053	1054	1055	1056	1057	1058	1059	1060	1061	1062	1063	1064	1065	1066	1067	1068	1069	1070	1071	1072	1073	1074	1075	1076	1077	1078	1079	1080	1081	1082	1083	1084	1085	1086	1087	1088	1089	1090	1091	1092	1093	1094	1095	1096	1097	1098	1099	1100	1101	1102	1103	1104	1105	1106	1107	1108	1109	1110	1111	1112	1113	1114	1115	1116	1117	1118	1119	1120	1121	1122	1123	1124	1125	1126	1127	1128	1129	1130	1131	1132	1133	1134	1135	1136	1137	1138	1139	1140	1141	1142	1143	1144	1145	1146	1147	1148	1149	1150	1151	1152	1153	1154	1155	1156	1157	1158	1159	1160	1161	1162	1163	1164	1165	1166	1167	1168	1169	1170	1171	1172	1173	1174	1175	1176	1177	1178	1179	1180	1181	1182	1183	1184	1185	1186	1187	1188	1189	1190	1191	1192	1193	1194	1195	1196	1197	1198	1199	1200	1201	1202	1203	1204	1205	1206	1207	1208	1209	1210	1211	1212	1213	1214	1215	1216	1217	1218	1219	1220	1221	1222	1223	1224	1225	1226	1227	1228	1229	1230	1231	1232	1233	1234	1235	1236	1237	1238	1239	1240	1241	1242	1243	1244	1245	1246	1247	1248	1249	1250	1251	1252	1253	1254	1255	1256	1257	1258	1259	1260	1261	1262	1263	1264	1265	1266	1267	1268	1269	1270	1271	1272	1273	1274	1275	1276	1277	1278	1279	1280	1281	1282	12

Rencana Kerja Pemerintah Daerah (RKPD) Kabupaten Padang Pariaman Tahun 2025

No.	Sasaran	Kode	Urusan/ Bidang Urusan Pemerintahan Daerah dan	Indikator Kinerja Program (Outcome) / Kegiatan (Output)	Satuan	Target RPJMD Kabupaten pada Tahun 2026 (Akhir Periode RPJMD)		Realisasi Capaian Kinerja RPJMD Kabupaten sampai		Target Kinerja dan Anggaran RKPD Kabupaten Tahun 2023		Realisasi Kinerja Pada Triwulan				Realisasi Capaian Kinerja dan Anggaran RKPD Kabupaten		Tingkat Capaian Kinerja dan Realisasi Anggaran		Realisasi Kinerja dan Anggaran RPJMD Kabupaten s/d Tahun		Tingkat Capaian Kinerja dan Realisasi Anggaran		Perangkat Daerah				
						7		8		9		10		11		12		13		14		15=14/9*100			16 = 8 + 14		17=16/7 x100%	
						K	Rp.	K	Rp.	K	Rp.	K	Rp.	K	Rp.	K	Rp.	K	Rp.	K	Rp.	K	Rp.		K	Rp.	K	Rp.
1	2	3	4	5	6	7	8	9	10	11	12	13	14	15	16	17	18	19	20	21	22	23	24	25				
			PROGRAM KOORDINASI KETENTRAMAN DAN KETERTIBAN UMUM	Persentase kantrantibmas dan pencegahan tindak kriminal yang dilaksanakan	%	100	192.890.250	100	4.600.000	100	-	25,00	-	25,00	-	360.000	63,48	2.920.000	113,48	3.280.000	0,00	-	213,48	7.880.000	213,48	4,09	KECAMATAN ULAKAN TAPAKIS	
			Koordinasi Upaya Penyelenggaraan Ketentraman dan Ketertiban Umum	Persentase Kantrantibmas dan Tindak kriminal di Kecamatan dan Nagari	%	100	192.890.250	100	4.600.000	100	-	25	-	25	-	360.000	63,48	2.920.000	113,48	3.280.000	0,00	-	213,48	7.880.000	213,48	4,09		
			Sinergitas dengan Kepolisian Negara Republik Indonesia Tentara Nasional Indonesia dan Instansi Vertikal di Wilayah Kecamatan	Jumlah Kantrantibmas dan Pencegahan Tindak Kriminal yang dimonitor, dievaluasi dan dilaporkan	%	100	99.434.150	100	4.600.000	100	-	25	-	25	-	360.000	63,48	2.920.000	138,48	3.280.000	0,00	-	238,48	7.880.000	238,48	7,92		
			Harmonisasi hubungan dengan tokoh agama dan masyarakat	Jumlah koordinasi dan tokoh agama dan masyarakat	Kali	144	77.156.100	12	-	12	-	3	-	3	-	-	-	-	9,00	-	0,00	-	21,00	-	14,58	0,00		
			PROGRAM PENYELENGGARAAN URUSAN PEMERINTAHAN UMUM	Persentase terseleenggaranya urusan pemerintahan umum dikcamatan	%	100	447.505.380	100	8.200.000	100	3.300.000	25,00	-	25,00	60,00	25,00	1.140.000	74,33	6.095.000	149,33	7.295.000	0,00	221,06	249,33	15.495.000	249,33	3,46	KECAMATAN ULAKAN TAPAKIS
			Penyelenggaraan Urusan Pemerintahan Umum sesuai Penugasan Kepala Daerah	Persentase urusan pemerintahan yang dilaksanakan	%	100	447.505.380	100	8.200.000	100	3.300.000	25	-	25	60.000	25	1.140.000	74,33	6.095.000	149,33	7.295.000	0,00	221,06	249,33	15.495.000	249,33	3,46	
			Pembinaan wawasan kebangsaan dan kelurahan nasional dalam rangka memantapkan pengalaman pancasila, pelaksanaan undang-undang dasar negara republik Indonesia Tahun 1945 pelestarian bhineka tunggal ika serta pemertahanan dan pemeliharaan keutuhan negara kesatuan republik Indonesia	Jumlah hari-hari besar yang dilaksanakan dikcamatan	Kali	30	308.624.400	5	8.200.000	5	-	1	-	1	-	1	74,33	6.095.000	77,33	6.095.000	0,00	-	82,33	14.295.000	274,43	4,63		
			Penanganan konflik sosial sesuai ketentuan peraturan perundang-undangan	Persentase konflik sosial yang diselesaikan	%	100	61.760.880	100	-	100	-	25	-	25	-	25	-	-	75,00	-	0,00	-	175,00	-	175,00	0,00		
			Palaksanaan tugas forum koordinasi pimpinan dikcamatan	Jumlah rapat koordinasi tingkat kecamatan	Kali	144	77.156.100	12	-	12	-	2	-	3	-	3	-	-	8,00	-	0,00	-	20,00	-	13,89	0,00		
			Pelaksanaan Semus Urusan Pemerintahan yang Bukan Merupakan Kewenangan Daerah dan Tidak Dilaksanakan Instansi Vertikal	Jumlah fasilitasi dan pembinaan urusan pemerintahan Kecamatan dan Nagari yang dilaksanakan	Tahun	2	46.090.000	1	43.840.000	1	3.300.000	0	-	1	60.000	1	1.140.000	79,27	29.973.000	81,27	31.173.000	0,00	944,64	82,27	75.013.000	4113,50	162,75	
			PROGRAM PEMBERDAYAAN MASYARAKAT DESA DAN KELURAHAN	Persentase Partisipasi Masyarakat Desa terhadap Pembangunan Daerah	%	100	578.670.750	100	-	100	31.490.000	25,00	-	25,00	410.000	25,00	4.380.000	78,92	24.789.000	153,92	29.579.000	0,00	93,93	253,92	-	253,92	0,00	KECAMATAN ULAKAN TAPAKIS
			Koordinasi Kegiatan Pemberdayaan Desa	Persentase Nagari yang dibina	%	100	578.670.750	100	37.810.500	100	31.490.000	25	-	25	410.000	25	4.380.000	78,92	24.789.000	153,92	29.579.000	0,00	93,93	253,92	67.389.500	253,92	11,65	
			Peningkatan Partisipasi Masyarakat dalam Forum Musyawarah Perencanaan Pembangunan di Desa	Jumlah Usulan pembangunan daerah di Kecamatan	Usulan	36	154.312.200	6	6.400.000	6	2.350.000	0	-	1	200.000	3	1.450.000	81	5.184.000	85,00	6.834.000	0,00	290,81	91,00	13.234.000	252,78	8,58	
			Sinkronisasi program kerja dan kegiatan pemberdayaan masyarakat yang dilakukan oleh pemerintah dan swasta diwilayah kerja kecamatan	Jumlah goro yang dikoodinir oleh kecamatan	Kali	72	115.734.150	12	-	12	-	3	-	3	-	3	-	-	9,00	-	0,00	-	21,00	-	29,17	0,00		
			Peningkatan Efektifitas Kegiatan Pemberdayaan Masyarakat di Wilayah Kecamatan	Jumlah Organisasi PKK Kecamatan dan Nagari yang dibina	PKK	42	308.624.400	7	31.410.500	7	29.140.000	0	-	1	210.000	3	2.930.000	78,92	24.789.000	82,92	27.929.000	0,00	95,84	89,92	59.339.500	214,10	19,23	
			PROGRAM PEMBINAAN DAN PENGAWASAN PEMERINTAHAN DESA	Persentase terbina dan pengawasan Pemerintahan Desa	%	100	339.486.840	100	-	100	-	0,00	-	0,00	-	-	-	-	0,00	-	0,00	-	100,00	-	100,00	0,00	KECAMATAN ULAKAN TAPAKIS	
			Fasilitasi Rekomendasi dan Koordinasi Pembinaan dan Pengawasan Pemerintahan Desa	Pesentase Nagari yang dibina	%	100	339.486.840	100	-	100	-	0	-	0	-	-	-	-	0,00	-	0,00	-	100,00	-	100,00	0,00		
			Fasilitasi penyusunan peraturan desa dan peraturan kepala desa	Jumlah Perna yang diverifikasi	Perna	72	61.760.880	12	-	12	-	0	-	0	-	3	-	-	3,00	-	0,00	-	15,00	-	20,83	0,00		
			Fasilitasi pengelolaan keuangan desa dan pendayagunaan aset desa	Bimtek pengelolaan keuangan dan pendayagunaan aset desa	Kali	6	77.156.100	1	-	1	-	0	-	0	-	1	-	-	1,00	-	0,00	-	2,00	-	33,33	0,00		
			Fasilitasi pelaksanaan tugas dan fungsi badan permusyawaratan desa	Jumlah pembinaan bamus nagari	Bamus	36	61.760.880	6	-	6	-	0	-	0	-	1	-	-	1,00	-	0,00	-	7,00	-	19,44	0,00		
			Fasilitasi Administrasi Tata Pemerintah Desa	Jumlah Pembinaan Keuangan Nagari yang dilaksanakan	Kali	72	12.920.000	12	-	12	-	0	-	3	-	-	-	-	3,00	-	0,00	-	15,00	-	20,83	0,00		
KECAMATAN V KOTO KAMPUNG DALAM																												

Rencana Kerja Pemerintah Daerah (RKPD) Kabupaten Padang Pariaman Tahun 2025

No.	Sasaran	Kode	Urusan/ Bidang Urusan Pemerintahan Daerah dan	Indikator Kinerja Program (Outcome) / Kegiatan (Output)	Satuan	Target RPJMD Kabupaten pada Tahun 2026 (Akhir Periode RPJMD)		Realisasi Capaian Kinerja RPJMD Kabupaten sampai		Target Kinerja dan Anggaran RKPD Kabupaten Tahun 2023		Realisasi Kinerja Pada Triwulan				Realisasi Capaian Kinerja dan Anggaran RKPD Kabupaten		Tingkat Capaian Kinerja dan Realisasi Anggaran		Realisasi Kinerja dan Anggaran RPJMD Kabupaten s/d Tahun		Tingkat Capaian Kinerja dan Realisasi Anggaran		Perangkat Daerah																																																																																																																																																																																																																																																																																																																																																																																																																																																																																																																																																																																																																																																																																																																																																																																																																																																																																																																																																																																																																																																																																																																																																																																																																																																																																																										
						7		8		9		10		11		12		13		14		15=14/9*100			16 = 8 + 14		17=16/7 x100%																																																																																																																																																																																																																																																																																																																																																																																																																																																																																																																																																																																																																																																																																																																																																																																																																																																																																																																																																																																																																																																																																																																																																																																																																																																																																																							
						K	Rp.	K	Rp.	K	Rp.	K	Rp.	K	Rp.	K	Rp.	K	Rp.	K	Rp.	K	Rp.		K	Rp.	K	Rp.																																																																																																																																																																																																																																																																																																																																																																																																																																																																																																																																																																																																																																																																																																																																																																																																																																																																																																																																																																																																																																																																																																																																																																																																																																																																																																						
1	2	3	4	5	6	7	8	9	10	11	12	13	14	15	16	17	18	19	20	21	22	23	24	25	26	27	28	29	30	31	32	33	34	35	36	37	38	39	40	41	42	43	44	45	46	47	48	49	50	51	52	53	54	55	56	57	58	59	60	61	62	63	64	65	66	67	68	69	70	71	72	73	74	75	76	77	78	79	80	81	82	83	84	85	86	87	88	89	90	91	92	93	94	95	96	97	98	99	100	101	102	103	104	105	106	107	108	109	110	111	112	113	114	115	116	117	118	119	120	121	122	123	124	125	126	127	128	129	130	131	132	133	134	135	136	137	138	139	140	141	142	143	144	145	146	147	148	149	150	151	152	153	154	155	156	157	158	159	160	161	162	163	164	165	166	167	168	169	170	171	172	173	174	175	176	177	178	179	180	181	182	183	184	185	186	187	188	189	190	191	192	193	194	195	196	197	198	199	200	201	202	203	204	205	206	207	208	209	210	211	212	213	214	215	216	217	218	219	220	221	222	223	224	225	226	227	228	229	230	231	232	233	234	235	236	237	238	239	240	241	242	243	244	245	246	247	248	249	250	251	252	253	254	255	256	257	258	259	260	261	262	263	264	265	266	267	268	269	270	271	272	273	274	275	276	277	278	279	280	281	282	283	284	285	286	287	288	289	290	291	292	293	294	295	296	297	298	299	300	301	302	303	304	305	306	307	308	309	310	311	312	313	314	315	316	317	318	319	320	321	322	323	324	325	326	327	328	329	330	331	332	333	334	335	336	337	338	339	340	341	342	343	344	345	346	347	348	349	350	351	352	353	354	355	356	357	358	359	360	361	362	363	364	365	366	367	368	369	370	371	372	373	374	375	376	377	378	379	380	381	382	383	384	385	386	387	388	389	390	391	392	393	394	395	396	397	398	399	400	401	402	403	404	405	406	407	408	409	410	411	412	413	414	415	416	417	418	419	420	421	422	423	424	425	426	427	428	429	430	431	432	433	434	435	436	437	438	439	440	441	442	443	444	445	446	447	448	449	450	451	452	453	454	455	456	457	458	459	460	461	462	463	464	465	466	467	468	469	470	471	472	473	474	475	476	477	478	479	480	481	482	483	484	485	486	487	488	489	490	491	492	493	494	495	496	497	498	499	500	501	502	503	504	505	506	507	508	509	510	511	512	513	514	515	516	517	518	519	520	521	522	523	524	525	526	527	528	529	530	531	532	533	534	535	536	537	538	539	540	541	542	543	544	545	546	547	548	549	550	551	552	553	554	555	556	557	558	559	560	561	562	563	564	565	566	567	568	569	570	571	572	573	574	575	576	577	578	579	580	581	582	583	584	585	586	587	588	589	590	591	592	593	594	595	596	597	598	599	600	601	602	603	604	605	606	607	608	609	610	611	612	613	614	615	616	617	618	619	620	621	622	623	624	625	626	627	628	629	630	631	632	633	634	635	636	637	638	639	640	641	642	643	644	645	646	647	648	649	650	651	652	653	654	655	656	657	658	659	660	661	662	663	664	665	666	667	668	669	670	671	672	673	674	675	676	677	678	679	680	681	682	683	684	685	686	687	688	689	690	691	692	693	694	695	696	697	698	699	700	701	702	703	704	705	706	707	708	709	710	711	712	713	714	715	716	717	718	719	720	721	722	723	724	725	726	727	728	729	730	731	732	733	734	735	736	737	738	739	740	741	742	743	744	745	746	747	748	749	750	751	752	753	754	755	756	757	758	759	760	761	762	763	764	765	766	767	768	769	770	771	772	773	774	775	776	777	778	779	780	781	782	783	784	785	786	787	788	789	790	791	792	793	794	795	796	797	798	799	800	801	802	803	804	805	806	807	808	809	810	811	812	813	814	815	816	817	818	819	820	821	822	823	824	825	826	827	828	829	830	831	832	833	834	835	836	837	838	839	840	841	842	843	844	845	846	847	848	849	850	851	852	853	854	855	856	857	858	859	860	861	862	863	864	865	866	867	868	869	870	871	872	873	874	875	876	877	878	879	880	881	882	883	884	885	886	887	888	889	890	891	892	893	894	895	896	897	898	899	900	901	902	903	904	905	906	907	908	909	910	911	912	913	914	915	916	917	918	919	920	921	922	923	924	925	926	927	928	929	930	931	932	933	934	935	936	937	938	939	940	941	942	943	944	945	946	947	948	949	950	951	952	953	954	955	956	957	958	959	960	961	962	963	964	965	966	967	968	969	970	971	972	973	974	975	976	977	978	979	980	981	982	983	984	985	986	987	988	989	990	991	992	993	994	995	996	997	998	999	1000	1001	1002	1003	1004	1005	1006	1007	1008	1009	1010	1011	1012	1013	1014	1015	1016	1017	1018	1019	1020	1021	1022	1023	1024	1025	1026	1027	1028	1029	1030	1031	1032	1033	1034	1035	1036	1037	1038	1039	1040	1041	1042	1043	1044	1045	1046	1047	1048	1049	1050	1051	1052	1053	1054	1055	1056	1057	1058	1059	1060	1061	1062	1063	1064	1065	1066	1067	1068	1069	1070	1071	1072	1073	1074	1075	1076	1077	1078	1079	1080	1081	1082	1083	1084	1085	1086	1087	1088	1089	1090	1091	1092	1093	1094	1095	1096	1097	1098	1099	1100	1101	1102	1103	1104	1105	1106	1107	1108	1109	1110	1111	1112	1113	1114	1115	1116	1117	1118	1119	1120	1121	1122	1123	1124	1125	1126	1127	1128	1129	1130	1131	1132	1133	1134	1135	1136	1137	1138	1139	1140	1141	1142	1143	1144	1145	1146	1147	1148	1149	1150	1151	1152	1153	1154	1155	1156	1157	1158	1159	1160	1161	1162	1163	1164	1165	1166	1167	1168	1169	1170	1171	1172	1173	1174	1175	1176	1177	1178	1179	1180	1181	1182	1183	1184	1185	1186	1187	1188	1189	1190	1191	1192	1193	1194	1195	1196	1197	1198	1199	1200	1201	1202	1203	1204	1205	1206	1207	1208	1209	1210	1211	1212	1213	1214	1215	1216	1217	1218	1219	1220	1221	1222	1223	1224	1225	1226	1227	1228	1229	1230	1231	1232	1233	1234	1235	1236	1237	1238	1239	1240	1241	1242	1243	1244	1245	1246	1247	1248	1249	1250	1251	1252	1253	1254	1255	1256	1257	1258	1259	1260	1261	1262	1263	1264	1265	1266	1267	1268	1269	1270	1271	1272	1273	1274	1275	1276	1277	1278	1279	1280	1281	1282	12

Rencana Kerja Pemerintah Daerah (RKPD) Kabupaten Padang Pariaman Tahun 2025

No.	Sasaran	Kode	Usulan/ Bidang Urusan Pemerintahan Daerah dan	Indikator Kinerja Program (Outcome) / Kegiatan (Output)	Satuan	Target RPJMD Kabupaten pada Tahun 2026 (Akhir Periode RPJMD)		Realisasi Capaian Kinerja RPJMD Kabupaten sampai		Target Kinerja dan Anggaran RKPD Kabupaten Tahun 2023		Realisasi Kinerja Pada Triwulan				Realisasi Capaian Kinerja dan Anggaran RKPD Kabupaten		Tingkat Capaian Kinerja dan Realisasi Anggaran		Realisasi Kinerja dan Anggaran RPJMD Kabupaten s/d Tahun		Tingkat Capaian Kinerja dan Realisasi Anggaran		Perangkat Daerah				
						7		8		9		10		11		12		13		14		15=14/9*100			16 = 8 + 14		17=16/7 x100%	
						K	Rp.	K	Rp.	K	Rp.	K	Rp.	K	Rp.	K	Rp.	K	Rp.	K	Rp.	K	Rp.		K	Rp.	K	Rp.
1	2	3	4	5	6	7	8	9	10	11	12	13	14	15	16	17	18	19	20	21	22	23	24	25				
			Penyediaan Jasa Komunikasi, Sumber Daya Air dan Listrik	Jumlah penyediaan jasa komunikasi, sumber daya air dan listrik	Bulan	12	27.500.000	12	9.186.278	12	16.600.000	3	2.134.238		3.204.142		5.771.338		10.228.988	3,00	21.338.706	0,00	128,55	15,00	30.524.984	125,00	111,00	
			Penyediaan jasa peralatan dan perlengkapan kantor	Jumlah penyediaan jasa peralatan dan perlengkapan kantor	Bulan	12	63.800.000	12	3.860.000	12	6.740.000	3					3.740.000		6.740.000	3,00	10.480.000	0,00	155,49	15,00	14.340.000	125,00	22,48	
			Penyediaan Jasa Pelayanan Umum Kantor	Jumlah Tenaga Swakelola, Tenaga IT, Supir dan kebersihan perkantoran	Orang	6	200.288.880	3	132.712.791	3	132.712.800	3	19.600.000		49.000.000		78.400.000		118.312.798	3,00	265.312.798	0,00	199,92	6,00	398.025.589	100,00	198,73	
			Pemeliharaan Barang Milik Daerah Penujang Urusan Pemerintahan Daerah	Persentase terlaksananya pemeliharaan barang milik daerah	%	100	308.107.910	100	35.498.200	100	33.915.000	25	4.430.000				13.730.000		33.915.000	25,00	52.075.000	0,00	153,55	125,00	87.573.200	125,00	28,42	
			Penyediaan Jasa Pemeliharaan, Biaya Pemeliharaan, dan Pajak Kendaraan Perorangan Dinas atau Kendaraan Dinas Jabatan	Jumlah jasa pemeliharaan, biaya pemeliharaan dan pajak kendaraan perorangan dinas atau kendaraan dinas jabatan	Bulan	12	74.800.000	12	32.900.000	12	21.670.000	3	4.430.000				13.730.000		21.670.000	3,00	39.830.000	0,00	183,80	15,00	72.730.000	125,00	97,23	
			Pemeliharaan / Rehabilitasi Gedung kantor dan bangunan lainnya	Jumlah gedung kantor yang dipelihara / rehabilitasi	Gedung/Tahun	1	77.000.000	1	2.598.200	1	12.245.000	1	-						12.245.000	1,00	12.245.000	0,00	100,00	2,00	14.843.200	200,00	19,28	
			Pemeliharaan / Rehabilitasi Sarana dan prasarana Gedung kantor dan bangunan lainnya	Jumlah sarana dan prasarana gedung kantor atau bangunan lainnya yang dipelihara/rehabilitasi	Tahun	1	156.307.910	1		1		1	-							1,00	-	0,00		2,00	-	200,00	0,00	
			PROGRAM PENYELENGARAAN PEMERINTAHAN DAN PELAYANAN PUBLIK	Persentase pelaksanaan Pelayanan Kecamatan	%	100	30.000.000	100	1.070.000	100	1.840.000	25,00	-							25,00	-	0,00	0,00	125,00	1.070.000	125,00	3,57	KECAMATAN V KOTO KAMPUNG DALAM
			Koordinasi Penyelenggaraan Kegiatan Pemerintahan di Tingkat Kecamatan	Persentase koordinasi penyelenggaraan kegiatan pemerintahan tingkat kecamatan	%	100	30.000.000	100	1.070.000	100	1.840.000	25	-							25,00	-	0,00	0,00	125,00	1.070.000	125,00	3,57	
			Peningkatan Efektifitas Kegiatan Pemerintahan di Tingkat Kecamatan	Jumlah UKS yang dapat dibina	UKS	36	30.000.000	35	1.070.000	35	1.840.000	8	-			1.800.000				8,00	1.800.000	0,00	97,83	43,00	2.870.000	119,44	9,57	
			Pelaksanaan Urusan Pemerintahan yang dilimpahkan kepada Camat	Persentase Terlaksananya kegiatan pelayanan di Kecamatan	N/A	2	75.860.000	100		100	2.030.000	25	-							25,00	-	0,00	0,00	125,00	-	6250,00	0,00	
			Pelaksanaan Urusan Pemerintahan yang terkait dengan Kewenangan Lain yang Dilimpahkan	Jumlah surat izin/rekomendasi, surat keterangan tidak mampu yang dikeluarkan dan surat masuk yang diterima, serta jumlah tenaga pembantu pelayanan umum	Tahun	2	75.860.000	100		100	2.030.000	25	-			1.370.000				25,00	3.400.000	0,00	167,49	125,00	3.400.000	6250,00	4,48	
			PROGRAM KOORDINASI KETENTRAMAN DAN KETERTIBAN UMUM	Persentase kantrantibmas dan pencegahan tindak kriminal yang dilaksanakan	%	100	95.000.000	100	1.430.000	100	2.080.000	25,00	-							25,00	-	0,00	0,00	125,00	1.430.000	125,00	1,51	KECAMATAN V KOTO KAMPUNG DALAM
			Koordinasi Upaya Penyelenggaraan Ketentraman dan Ketertiban Umum	Persentase koordinasi upaya penyelenggaraan ketentraman dan ketertiban umum	%	100	95.000.000	100	1.430.000	100	2.080.000	25	-							25,00	-	0,00	0,00	125,00	1.430.000	125,00	1,51	
			Sinergitas dengan Kepolisian Negara Republik Indonesia, Tentara Nasional Indonesia dan Instansi Vertikal di Wilayah Kecamatan	Jumlah kantrantibmas dan pencegahan tindak kriminal yang dimonitor, dievaluasi dan dilaporkan	%	100	30.500.000	100	1.430.000	100	2.080.000	25	-			990.000				25,00	3.040.000	0,00	146,15	125,00	4.470.000	125,00	14,66	
			Harmonisasi hubungan dengan tokoh agama dan masyarakat	Jumlah koordinasi dan tokoh agama dan masyarakat	Kali	144	64.500.000	12		12		3	-							3,00	-	0,00		15,00	-	10,42	0,00	
			PROGRAM PENYELENGGARAAN URUSAN PEMERINTAHAN UMUM	Persentase terseleenggaranya urusan pemerintahan umum dikecamatan	%	100	205.893.350	100	41.788.000	100	5.015.000	25,00	-			2.808.200				25,00	7.686.400	0,00	153,27	125,00	49.474.400	125,00	24,03	KECAMATAN V KOTO KAMPUNG DALAM
			Penyelenggaraan Urusan Pemerintahan Umum sesuai Penugasan Kepala Daerah	Persentase terseleenggaranya urusan pemerintahan umum sesuai penugasan kepala daerah dikecamatan	%	100	205.893.350	100	41.788.000	100	5.015.000	25	-			2.808.200				25,00	7.686.400	0,00	153,27	125,00	49.474.400	125,00	24,03	
			Pembinaan wawasan kebangsaan dan ketahanan nasional dalam rangka memantapkan pengamalan Pancasila, pelaksanaan undang-undang dasar negara republik Indonesia Tahun 1945 pelestarian bhineka tunggal ika serta pemertahanan dan pemeliharaan keutuhan negara kesatuan republik Indonesia	Jumlah hari-hari besar yang dilaksanakan dikecamatan	Kali	5	69.877.500	5		5	2.925.000	1	-			1.848.200				1,00	4.636.400	0,00	158,51	6,00	4.636.400	120,00	6,64	
			Pelaksanaan tugas forum koordinasi pimpinan kecamatan	Jumlah rapat koordinasi tingkat kecamatan	Kali	12	6.777.500	12		12		2	-							2,00	-	0,00		14,00	-	116,67	0,00	

Rencana Kerja Pemerintah Daerah (RKPD) Kabupaten Padang Pariaman Tahun 2025

No.	Sasaran	Kode	Urusan/ Bidang Urusan Pemerintahan Daerah dan	Indikator Kinerja Program (Outcome) / Kegiatan (Output)	Satuan	Target RPJMD Kabupaten pada Tahun 2026 (Akhir Periode RPJMD)		Realisasi Capaian Kinerja RPJMD Kabupaten sampai		Target Kinerja dan Anggaran RKPD Kabupaten Tahun 2023		Realisasi Kinerja Pada Triwulan				Realisasi Capaian Kinerja dan Anggaran RKPD Kabupaten		Tingkat Capaian Kinerja dan Realisasi Anggaran		Realisasi Kinerja dan Anggaran RPJMD Kabupaten s/d Tahun		Tingkat Capaian Kinerja dan Realisasi Anggaran		Perangkat Daerah				
						7		8		9		10		11		12		13		14		15=14/9*100			16 = 8 + 14		17=16/7 x100%	
						K	Rp.	K	Rp.	K	Rp.	K	Rp.	K	Rp.	K	Rp.	K	Rp.	K	Rp.	K	Rp.		K	Rp.	K	Rp.
			Pelaksanaan Semua Urusan Pemerintahan yang Bukan Merupakan Kewenangan Daerah dan Tidak Dilaksanakan Instansi Vertikal	Jumlah fasilitasi dan pembinaan urusan pemerintahan Kecamatan dan Nagari yang dilaksanakan	Nagari	8	129.238.350	1	41.788.000	1	2.090.000	1	-	960.000	2.090.000	1,00	3.050.000	0,00	145,93	2,00	44.838.000	25,00	34,69					
			PROGRAM PEMBERDAYAAN MASYARAKAT DESA DAN KELURAHAN	Persentase Partisipasi Masyarakat Desa terhadap Pembangunan Daerah	%	100	182.087.630	100	18.349.300	100	16.300.000	25,00	2.375.700	2.745.700	6.422.400	14.400.000	25,00	25.943.800	0,00	159,16	125,00	44.293.100	125,00	24,33	KECAMATAN V KOTO KAMPUNG DALAM			
			Koordinasi Kegiatan Pemberdayaan Desa	Persentase koordinasi kegiatan masyarakat desa	%	100	182.087.630	100	18.349.300	100	16.300.000	25	2.375.700	2.745.700	6.422.400	14.400.000	25,00	25.943.800	0,00	159,16	125,00	44.293.100	125,00	24,33				
			Peningkatan Partisipasi Masyarakat dalam Forum Musyawarah Perencanaan Pembangunan di Desa	Jumlah usulan pembangunan daerah di Kecamatan	Usulan	12	29.382.000	6	8.742.500	6	1.880.000	2	1.733.300	1.853.300	-	2,00	3.586.600	0,00	190,78	8,00	12.329.100	66,67	41,96					
			Sinkronisasi program kerja dan kegiatan pemberdayaan masyarakat yang dilakukan oleh pemerintah dan swasta di wilayah kerja kecamatan	Jumlah goro yang dikoodinir oleh kecamatan	Kali	12	87.846.000	12	-	12	-	3	-	-	3,00	-	0,00	#DIV/0!	15,00	-	125,00	0,00	-					
			Peningkatan Efektifitas Kegiatan Pemberdayaan Masyarakat di Wilayah Kecamatan	Jumlah pembinaan organisasi PKK di Kecamatan dan Nagari	PKK	13	64.859.630	7	9.606.800	7	14.420.000	1	642.400	892.400	6.422.400	14.400.000	1,00	22.357.200	0,00	155,04	8,00	31.964.000	61,54	49,28				
			PROGRAM PEMBINAAN DAN PENGAWASAN PEMERINTAHAN DESA	Persentase terbin dan pengawasan Pemerintahan Desa	%	100	89.000.000	100	1.180.000	100	2.060.000	25,00	-	1.750.000	2.010.000	25,00	3.760.000	0,00	182,52	125,00	4.940.000	125,00	5,55	KECAMATAN V KOTO KAMPUNG DALAM				
			Fasilitasi, Rekomendasi dan Koordinasi Pembinaan dan Pengawasan Pemerintahan Desa	Terpenuhinya fasilitasi rekomendasi dan koordinasi pembinaan dan pengawasan pemerintah desa	%	100	89.000.000	100	1.180.000	100	2.060.000	25	-	1.750.000	2.010.000	25,00	3.760.000	0,00	182,52	125,00	4.940.000	125,00	5,55					
			Fasilitasi penyusunan peraturan desa dan peraturan kepala desa	Jumlah Perma yang diverifikasi	Perma	15	20.000.000	12	-	12	-	3	-	-	3,00	-	0,00	-	15,00	-	100,00	0,00	-					
			Fasilitasi pengelolaan keuangan desa dan pendayagunaan aset desa	Bimtek pengelolaan keuangan dan pendayagunaan aset desa	Kali	1	25.000.000	1	-	1	-	1	-	-	1,00	-	0,00	-	2,00	-	200,00	0,00	-					
			Fasilitasi pelaksanaan tugas dan fungsi badan permusyawaratan desa	Jumlah pembinaan bamus nagari	Bamus	8	25.000.000	6	-	6	-	1	-	-	1,00	-	0,00	-	7,00	-	87,50	0,00	-					
			Fasilitasi Administrasi Tata Pemerintahan Desa	Jumlah Pembinaan Administrasi Nagari	Kali	12	19.000.000	12	1.180.000	12	2.060.000	3	-	1.750.000	2.010.000	3,00	3.760.000	0,00	182,52	15,00	4.940.000	125,00	26,00					
			Fasilitasi Administrasi Tata Pemerintahan Desa																									
KECAMATAN VII KOTO																												
			PROGRAM PENUNJANG URUSAN PEMERINTAHAN DAERAH KABUPATEN/KOTA	Persentase terpenuhinya Pelayanan Pemerintahan Daerah		100	4.889.119.228	100	592.083.567	100	683.921.483	0,00	15.196.672	229.811.409	169.146.742	403.182.671	0,00	817.337.494	0,00	119,51	100,00	1.409.421.061	100,00	28,83	KECAMATAN VII KOTO			
				Nilai SAKIP Perangkat Daerah Hasil Evaluasi Inspektorat	BB			BB		BB							0,00	-	0,00		-	100,00						
				Persentase Temuan BPK yang Ditindaklanjuti		100		100									0,00	-	0,00		-	100,00						
			Perencanaan, Penganggaran dan Evaluasi Kinerja Perangkat Daerah	Persentase Keselarasan Dokumen Perencanaan dan Penganggaran Perangkat Daerah	%	100	203.678.459	100	7.062.595	100	6.960.000	25,00	-	25,00	1.350.000	25,00	980.000	25,00	3.050.000	100,00	5.380.000	0,00	77,30	200,00	12.442.595	200,00	6,11	
			Penyusunan Dokumen Perencanaan Perangkat Daerah	Persentase Terpenuhinya Pelayanan Pemerintahan Daerah Nilai SAKIP Perangkat Daerah Hasil Evaluasi Inspektorat Persentase Temuan BPK yang ditindak lanjuti (Kec.VII Koto)	Dokumen	33	56.000.000	5	2.982.595	5	3.460.000	2,00	1,00	620.000	1,00	730.000	1,00	1.820.000	5,00	3.170.000	0,00	91,62	10,00	6.152.595	30,30	10,99		
			Koordinasi dan Penyusunan Laporan Capaian Kinerja dan Ikhtisar Realisasi Kinerja SKPD	Jumlah Dokumen Laki, SAKIP	Dokumen	12	147.678.459	2	4.080.000	2	3.500.000	0,00	2,00	730.000	2,00	250.000	2,00	1.230.000	6,00	2.210.000	0,00	63,14	8,00	6.290.000	66,67	4,26		
			Administrasi Keuangan Perangkat Daerah	Persentase Terpenuhinya Administrasi Keuangan Perangkat Daerah	%	100	2.748.934.035	100	380.446.801	100	353.375.593	25,00	-	25,00	173.825.197	25,00	95.350.378	25,00	238.424.807	100,00	507.600.382	0,00	143,64	200,00	888.047.183	200,00	32,31	
			Penyediaan Administrasi Pelaksanaan Tugas ASN	Tersedianya Geji dan Tunjangan ASN	Tahun	6	2.567.804.035	1	353.276.801	1	318.815.593	0,00	0,00	162.305.197	0,00	86.710.378	1,00	215.954.807	1,00	464.970.382	0,00	145,84	2,00	818.247.183	33,33	31,87		
			Penyediaan Administrasi Pelaksanaan Tugas ASN	Tersedianya Honorarium Pengelola Keuangan	Tahun	6	181.130.000	1	27.170.000	1	34.560.000	0,00	0,00	11.520.000	0,00	8.640.000	1,00	22.470.000	1,00	42.630.000	0,00	123,35	2,00	69.800.000	33,33	38,54		
			Administrasi Kepegawaian Perangkat Daerah	Persentase Terpenuhinya Peningkatan Kapasitas Pegawai Perangkat Daerah	%	100	59.500.000	100	1.020.000	100	-	-	-	-	-	-	-	0,00	-	0,00	-	100,00	1,00	1.020.000	100,00	1,71		
			Pengadaan Pakaian Dinas Beserta Atribut Kelengkapannya	Jumlah Pakaian Dinas Beserta Atribut Kelengkapannya	Orang	126	46.625.000	100	-	100	-	-	-	-	-	0,00	-	0,00	-	0,00	-	100,00	-	79,37	0,00			

Rencana Kerja Pemerintah Daerah (RKPD) Kabupaten Padang Pariaman Tahun 2025

No.	Sasaran	Kode	Urusan/ Bidang Urusan Pemerintahan Daerah dan	Indikator Kinerja Program (Outcome) / Kegiatan (Output)	Satuan	Target RPJMD Kabupaten pada Tahun 2026 (Akhir Periode RPJMD)		Realisasi Capaian Kinerja RPJMD Kabupaten sampai		Target Kinerja dan Anggaran RKPD Kabupaten Tahun 2023		Realisasi Kinerja Pada Triwulan				Realisasi Capaian Kinerja dan Anggaran RKPD Kabupaten		Tingkat Capaian Kinerja dan Realisasi Anggaran		Realisasi Kinerja dan Anggaran RPJMD Kabupaten s/d Tahun		Tingkat Capaian Kinerja dan Realisasi Anggaran		Perangkat Daerah				
						7		8		9		10		11		12		13		14		15=14/9*100			16 = 8 + 14		17=16/7 x100%	
						K	Rp.	K	Rp.	K	Rp.	K	Rp.	K	Rp.	K	Rp.	K	Rp.	K	Rp.	K	Rp.		K	Rp.	K	Rp.
			Bimbingan Teknis Implementasi Peraturan Perundang-undangan	Jumlah ASN (Perencana) Yang mengikuti Bimtek Implementasi Peraturan Perundang-undangan Tentang perencanaan Pembangunan Daerah	Orang	170	12.875.000	1	1.020.000	1	0,00	0,00	0,00	1,00	1,00	0,00	0,00	2,00	1.020.000	1,18	7,92							
			Administrasi Umum Perangkat Daerah	Persentase Terselenggaranya Pengadministrasian Umum Perangkat Daerah	%	100	454.884.684	100	38.228.300	100	164.239.700	20,00	25,00	23.696.000	20,00	41.636.650	35,00	69.725.112	100,00	135.057.762	0,00	82,23	200,00	173.286.062	200,00	38,09		
			Penyediaan komponen Instalasi Listrik/penerangan bangunan kantor	Jumlah Komponen Instalasi listrik/ Penerangan Bangunan Kantor yang disediakan	Buah	600	19.289.025	100	500.000	100	2.105.000	0,00	0,00		100,00		100,00	0,00	0,00	200,00	500.000	33,33	2,59					
			Penyediaan Peralatan Rumah Tangga	Jumlah Peralatan Rumah Tangga yang Disediakan	Buah	217	50.738.155	15	500.800	15	4.009.500				998.000		0,00	998.000	0,00	24,89	15,00	1.498.800	6,91	2,95				
			Fasilitasi Kunjungan Tamu	Jumlah Makanan dan Minuman yang disediakan	Tahun	6	76.857.500	100	5.448.500	100	8.580.000	0,00		1.636.000	1.749.000	3.154.000	0,00	6.539.000	0,00	76,21	100,00	11.987.500	1666,67	15,60				
			Penyelenggaraan Rapat Koordinasi dan Konsultasi SKPD	Jumlah Fasilitas Rapat-rapat Koordinasi dan Konsultasi ke luar dan Dalam Daerah	Tahun	6	308.000.000	100	31.779.000	100	149.545.200	0,00		22.060.000	38.889.650	66.571.112	0,00	127.520.762	0,00	85,27	100,00	159.299.762	1666,67	51,72				
			Pengadaan Barang Milik Daerah Penunjang Urusan Pemerintahan Daerah	Persentase Tersedianya Sarana Prasarana Penunjang Kinerja Aparatur Perangkat Daerah	%	100	51.305.000	100		100							0,00	-	0,00	100,00	-	100,00	0,00					
			Pengadaan Peralatan dan Mesin Lainnya	Jumlah peralatan dan perlengkapan kantor yg disediakan	Unit	15	51.305.000	300		300							0,00	-	0,00	300,00	-	2000,00	0,00					
			Penyediaan Jasa Penunjang Urusan Pemerintahan Daerah	Persentase Tersedianya Jasa Penunjang Urusan Pemerintahan Daerah	%	100	747.279.950	100	118.325.671	100	130.484.190	20,00	15.196.672	25,00	25.940.212	25,00	27.929.714	30,00	80.517.752	100,00	149.584.350	0,00	114,64	200,00	267.910.221	200,00	35,85	
			Penyediaan Jasa Surat Menyurat	Jumlah penyediaan jasa surat menyurat	Tahun	6	59.893.350	1	9.183.391	1	27.991.710	0,00		2.894.000	8.439.750	7.049.000	0,00	18.382.750	0,00	65,67	1,00	27.566.141	16,67	46,03				
			Penyediaan Jasa Komunikasi, Sumber Daya Air dan Listrik	Jumlah penyediaan Jasa Komunikasi, Sumber Daya Air dan Listrik	Tahun	6	91.450.000	1	17.450.000	1	20.400.000	0,09	1.796.672		2.946.212	6.089.964	6.468.752	0,09	17.301.600	0,00	84,81	1,09	34.751.600	18,13	38,00			
			Penyediaan Jasa Peralatan dan Perlengkapan Kantor	Jumlah Penyediaan Jasa Peralatan dan Perlengkapan Kantor	Tahun	6	48.735.700	1		1								0,00	-	0,00	1,00	-	16,67	0,00				
			Penyediaan Jasa Pelayanan Umum Kantor	Tersedianya Honorarium Non PNS/Tenaga Swakelola : S1-2 Orang dan SMA-2 Orang	Orang	30	547.200.000	4	91.692.480	4	82.092.480	0,16	13.400.000	20.100.000	13.400.000	67.000.000	0,16	113.900.000	0,00	138,75	4,16	205.592.480	13,88	37,57				
			Pemeliharaan Barang Milik Daerah Penunjang Urusan Pemerintahan Daerah	Persentase Terlaksananya Pemeliharaan Barang Milik Daerah	100	623.538.000	100	47.000.000	100	28.862.000	25,00	25,00	5.000.000	25,00	3.250.000	15,00	11.465.000	90,00	19.715.000	0,00	68,31	190,00	66.715.000	190,00	10,70			
			Penyediaan Jasa Pemeliharaan, Biaya Pemeliharaan, Pajak dan Perizinan Kendaraan Dinas Operasional atau Lapangan	Jumlah Jasa Pemeliharaan, Biaya Pemeliharaan dan Pajak Kendaraan Perorangan Dinas atau Kendaraan Dinas Jabatan	Bulan	72	332.538.000	12	44.500.000	12	12.672.000	3,00		5.000.000	1.550.000	6.335.000	3,00	12.885.000	0,00	101,68	15,00	57.385.000	20,83	17,26				
			Pemeliharaan Peralatan dan Mesin Lainnya	Jumlah peralatan Kantor yang dipelihara	Gedung	1	193.000.000	1	2.000.000	1	16.190.000	0,00		1.700.000		5.130.000	0,00	6.830.000	0,00	42,19	1,00	8.830.000	100,00	4,58				
			Pemeliharaan/Rehabilitasi Sarana dan Prasarana Gedung Kantor atau Bangunan Lainnya	Jumlah Sarana dan Prasarana Gedung Kantor atau Bangunan lainnya yang di Pelihara/Rehabilitasi	Tahun	6	98.000.000	1	500.000	1		#DIV/0!						0,00	-	0,00	1,00	500.000	16,67	0,51				
			PROGRAM PENYELENGGARAAN PEMERINTAHAN DAN PELAYANAN PUBLIK	Persentase pelaksanaan Pelayanan Kecamatan	%	100	222.637.726	100	44.690.000	100	7.000.000	0,00	-	30,00	1.830.000	30,00	300.000	40,00	960.000	100,00	3.090.000	0,00	44,14	200,00	47.780.000	200,00	21,46	KECAMATAN VII KOTO
			Koordinasi Penyelenggaraan Kegiatan Pemerintahan di Tingkat Kecamatan	Persentase Koordinasi Penyelenggaraan Kegiatan Pemerintahan di Tingkat Kecamatan	%	100	194.467.726	100	42.690.000	100	3.500.000	0,00	-	30,00	840.000	30,00	300.000	40,00	960.000	100,00	2.100.000	0,00	60,00	200,00	44.790.000	200,00	23,03	
			Koordinasi/sinergi Perencanaan dan pelaksanaan kegiatan pemerintahan dengan perangkat daerah dan instansi vertikal terkait	Jumlah Pelaksanaan Safari Ramadhan, MTQ, Pesantren Ramadhan	Nagari	72	155.942.226	12	40.690.000	12							0,00	-	0,00	#DIV/0!	12,00	40.690.000	16,67	26,09				
			Peningkatan efektifitas kegiatan pemerintahan di tingkat kecamatan	Jumlah UKS yang dapat dibina	UKS	252	38.525.500	42	2.000.000	42	3.500.000	10,00		840.000		300.000	960.000	10,00	2.100.000	0,00	60,00	52,00	4.100.000	20,63	10,64			
			Pelaksanaan Urusan Pemerintahan yang Dilimpahkan kepada Camat	Persentase Pelaksanaan Urusan Pemerintahan yang Dilimpahkan kepada Camat	%	100	28.170.000	2.000.000	3.500.000					25,00	990.000	35,00		40,00		100,00	990.000	0,00	28,29	100,00	2.990.000	100,00	10,61	
			Pelaksanaan Urusan Pemerintahan yang terkait dengan kewenangan lain yang dilimpahkan	Jumlah surat izin/rekomendasi, surat keterangan tidak mampu yang dikeluarkan dan surat masuk yang diterima, serta jumlah tenaga pembantu pelayanan umum	Jumlah	9700	28.170.000	1500	2.000.000	1500	3.500.000	375,00		990.000				375,00	990.000	0,00	28,29	1875,00	2.990.000	19,33	10,61			
			PROGRAM PEMBERDAYAAN MASYARAKAT DESA DAN KELURAHAN	Persentase Partisipasi Masyarakat Desa terhadap Pembangunan Daerah	%	100	142.410.668	100	15.630.000	100	16.550.000	20,00	-	30,00	7.002.000	25,00	6.340.000	25,00	7.782.000	100,00	21.124.000	0,00	127,64	200,00	36.754.000	200,00	25,81	KECAMATAN VII KOTO

Rencana Kerja Pemerintah Daerah (RKPD) Kabupaten Padang Pariaman Tahun 2025

No.	Sasaran	Kode	Usulan/ Bidang Urusan Pemerintahan Daerah dan	Indikator Kinerja Program (Outcome) / Kegiatan (Output)	Satuan	Target RPJMD Kabupaten pada Tahun 2026 (Akhir Periode RPJMD)		Realisasi Capaian Kinerja RPJMD Kabupaten sampai		Target Kinerja dan Anggaran RKPD Kabupaten Tahun 2023		Realisasi Kinerja Pada Triwulan				Realisasi Capaian Kinerja dan Anggaran RKPD Kabupaten		Tingkat Capaian Kinerja dan Realisasi Anggaran		Realisasi Kinerja dan Anggaran RPJMD Kabupaten s/d Tahun		Tingkat Capaian Kinerja dan Realisasi Anggaran		Perangkat Daerah																																																																																																																																																																																																																																																																																																																																																																																																																																																																																																																																																																																																																																																																																																																																																																																																																																																																																																																																																																																																																																																																																																																																																																																																																																																																																																										
						7		8		9		10		11		12		13		14		15=14/9*100			16 = 8 + 14		17=16/7 x100%																																																																																																																																																																																																																																																																																																																																																																																																																																																																																																																																																																																																																																																																																																																																																																																																																																																																																																																																																																																																																																																																																																																																																																																																																																																																																																							
						K	Rp.	K	Rp.	K	Rp.	K	Rp.	K	Rp.	K	Rp.	K	Rp.	K	Rp.	K	Rp.		K	Rp.	K	Rp.																																																																																																																																																																																																																																																																																																																																																																																																																																																																																																																																																																																																																																																																																																																																																																																																																																																																																																																																																																																																																																																																																																																																																																																																																																																																																																						
1	2	3	4	5	6	7	8	9	10	11	12	13	14	15	16	17	18	19	20	21	22	23	24	25	26	27	28	29	30	31	32	33	34	35	36	37	38	39	40	41	42	43	44	45	46	47	48	49	50	51	52	53	54	55	56	57	58	59	60	61	62	63	64	65	66	67	68	69	70	71	72	73	74	75	76	77	78	79	80	81	82	83	84	85	86	87	88	89	90	91	92	93	94	95	96	97	98	99	100	101	102	103	104	105	106	107	108	109	110	111	112	113	114	115	116	117	118	119	120	121	122	123	124	125	126	127	128	129	130	131	132	133	134	135	136	137	138	139	140	141	142	143	144	145	146	147	148	149	150	151	152	153	154	155	156	157	158	159	160	161	162	163	164	165	166	167	168	169	170	171	172	173	174	175	176	177	178	179	180	181	182	183	184	185	186	187	188	189	190	191	192	193	194	195	196	197	198	199	200	201	202	203	204	205	206	207	208	209	210	211	212	213	214	215	216	217	218	219	220	221	222	223	224	225	226	227	228	229	230	231	232	233	234	235	236	237	238	239	240	241	242	243	244	245	246	247	248	249	250	251	252	253	254	255	256	257	258	259	260	261	262	263	264	265	266	267	268	269	270	271	272	273	274	275	276	277	278	279	280	281	282	283	284	285	286	287	288	289	290	291	292	293	294	295	296	297	298	299	300	301	302	303	304	305	306	307	308	309	310	311	312	313	314	315	316	317	318	319	320	321	322	323	324	325	326	327	328	329	330	331	332	333	334	335	336	337	338	339	340	341	342	343	344	345	346	347	348	349	350	351	352	353	354	355	356	357	358	359	360	361	362	363	364	365	366	367	368	369	370	371	372	373	374	375	376	377	378	379	380	381	382	383	384	385	386	387	388	389	390	391	392	393	394	395	396	397	398	399	400	401	402	403	404	405	406	407	408	409	410	411	412	413	414	415	416	417	418	419	420	421	422	423	424	425	426	427	428	429	430	431	432	433	434	435	436	437	438	439	440	441	442	443	444	445	446	447	448	449	450	451	452	453	454	455	456	457	458	459	460	461	462	463	464	465	466	467	468	469	470	471	472	473	474	475	476	477	478	479	480	481	482	483	484	485	486	487	488	489	490	491	492	493	494	495	496	497	498	499	500	501	502	503	504	505	506	507	508	509	510	511	512	513	514	515	516	517	518	519	520	521	522	523	524	525	526	527	528	529	530	531	532	533	534	535	536	537	538	539	540	541	542	543	544	545	546	547	548	549	550	551	552	553	554	555	556	557	558	559	560	561	562	563	564	565	566	567	568	569	570	571	572	573	574	575	576	577	578	579	580	581	582	583	584	585	586	587	588	589	590	591	592	593	594	595	596	597	598	599	600	601	602	603	604	605	606	607	608	609	610	611	612	613	614	615	616	617	618	619	620	621	622	623	624	625	626	627	628	629	630	631	632	633	634	635	636	637	638	639	640	641	642	643	644	645	646	647	648	649	650	651	652	653	654	655	656	657	658	659	660	661	662	663	664	665	666	667	668	669	670	671	672	673	674	675	676	677	678	679	680	681	682	683	684	685	686	687	688	689	690	691	692	693	694	695	696	697	698	699	700	701	702	703	704	705	706	707	708	709	710	711	712	713	714	715	716	717	718	719	720	721	722	723	724	725	726	727	728	729	730	731	732	733	734	735	736	737	738	739	740	741	742	743	744	745	746	747	748	749	750	751	752	753	754	755	756	757	758	759	760	761	762	763	764	765	766	767	768	769	770	771	772	773	774	775	776	777	778	779	780	781	782	783	784	785	786	787	788	789	790	791	792	793	794	795	796	797	798	799	800	801	802	803	804	805	806	807	808	809	810	811	812	813	814	815	816	817	818	819	820	821	822	823	824	825	826	827	828	829	830	831	832	833	834	835	836	837	838	839	840	841	842	843	844	845	846	847	848	849	850	851	852	853	854	855	856	857	858	859	860	861	862	863	864	865	866	867	868	869	870	871	872	873	874	875	876	877	878	879	880	881	882	883	884	885	886	887	888	889	890	891	892	893	894	895	896	897	898	899	900	901	902	903	904	905	906	907	908	909	910	911	912	913	914	915	916	917	918	919	920	921	922	923	924	925	926	927	928	929	930	931	932	933	934	935	936	937	938	939	940	941	942	943	944	945	946	947	948	949	950	951	952	953	954	955	956	957	958	959	960	961	962	963	964	965	966	967	968	969	970	971	972	973	974	975	976	977	978	979	980	981	982	983	984	985	986	987	988	989	990	991	992	993	994	995	996	997	998	999	1000	1001	1002	1003	1004	1005	1006	1007	1008	1009	1010	1011	1012	1013	1014	1015	1016	1017	1018	1019	1020	1021	1022	1023	1024	1025	1026	1027	1028	1029	1030	1031	1032	1033	1034	1035	1036	1037	1038	1039	1040	1041	1042	1043	1044	1045	1046	1047	1048	1049	1050	1051	1052	1053	1054	1055	1056	1057	1058	1059	1060	1061	1062	1063	1064	1065	1066	1067	1068	1069	1070	1071	1072	1073	1074	1075	1076	1077	1078	1079	1080	1081	1082	1083	1084	1085	1086	1087	1088	1089	1090	1091	1092	1093	1094	1095	1096	1097	1098	1099	1100	1101	1102	1103	1104	1105	1106	1107	1108	1109	1110	1111	1112	1113	1114	1115	1116	1117	1118	1119	1120	1121	1122	1123	1124	1125	1126	1127	1128	1129	1130	1131	1132	1133	1134	1135	1136	1137	1138	1139	1140	1141	1142	1143	1144	1145	1146	1147	1148	1149	1150	1151	1152	1153	1154	1155	1156	1157	1158	1159	1160	1161	1162	1163	1164	1165	1166	1167	1168	1169	1170	1171	1172	1173	1174	1175	1176	1177	1178	1179	1180	1181	1182	1183	1184	1185	1186	1187	1188	1189	1190	1191	1192	1193	1194	1195	1196	1197	1198	1199	1200	1201	1202	1203	1204	1205	1206	1207	1208	1209	1210	1211	1212	1213	1214	1215	1216	1217	1218	1219	1220	1221	1222	1223	1224	1225	1226	1227	1228	1229	1230	1231	1232	1233	1234	1235	1236	1237	1238	1239	1240	1241	1242	1243	1244	1245	1246	1247	1248	1249	1250	1251	1252	1253	1254	1255	1256	1257	1258	1259	1260	1261	1262	1263	1264	1265	1266	1267	1268	1269	1270	1271	1272	1273	1274	1275	1276	1277	1278	1279	1280	1281	1282	128

Rencana Kerja Pemerintah Daerah (RKPD) Kabupaten Padang Pariaman Tahun 2025

No.	Sasaran	Kode	Urusan/ Bidang Urusan Pemerintahan Daerah dan	Indikator Kinerja Program (Outcome) / Kegiatan (Output)	Satuan	Target RPJMD Kabupaten pada Tahun 2026 (Akhir Periode RPJMD)		Realisasi Capaian Kinerja RPJMD Kabupaten sampai		Target Kinerja dan Anggaran RKPD Kabupaten Tahun 2023		Realisasi Kinerja Pada Triwulan				Realisasi Capaian Kinerja dan Anggaran RKPD Kabupaten		Tingkat Capaian Kinerja dan Realisasi Anggaran		Realisasi Kinerja dan Anggaran RPJMD Kabupaten s/d Tahun		Tingkat Capaian Kinerja dan Realisasi Anggaran		Perangkat Daerah				
						K	Rp.	K	Rp.	K	Rp.	I				II		III		IV		15=14/9*100			16 = 8 + 14		17=16/7 x100%	
												K	Rp.	K	Rp.	K	Rp.	K	Rp.	K	Rp.	K	Rp.		K	Rp.	K	Rp.
1	2	3	4	5	6	7	8	9	10	11	12	13	14	15	16	17	18	19	20	21	22	23	24	25				
			Administrasi Kepegawaian Perangkat Daerah	Persentase Terpenuhinya Peningkatan Kapasitas Pegawai Perangkat Daerah	Orang	100,00	165.000.000	26.900.000	13.610.000	5868693	5.942.800	110.000	-	0,00	11.921.493	0,00	87,59	0,00	38.821.493	0,00	23,53							
			Pengadaan Pakaian Dinas Beserta Atribut Kelengkapannya	Jumlah Pakaian Dinas Beserta Atribut Kelengkapannya	Orang		15.000.000	-	-	0	-	-	-	0,00	-	0,00		0,00			0,00			0,00				
			Pendidikan dan Pelatihan Pegawai Berdasarkan Tugas dan Fungsi	Jumlah ASN Kantor Kesbangpol yang mengikuti Diklat Formal atau Teknis	Orang	25,00	50.000.000	5,00	8.320.000	5,00	13.500.000	1,00	5868693	1,00	5.942.800	0,00	-	3,00	-	5,00	11.811.493	0,00	87,49	10,00	20.131.493	40,00	40,26	
			Sosialisasi Peraturan Perundang-Undangan	Jumlah ASN (Perencana) yang mengikuti Sosialisasi Peraturan Perundang	Orang		50.000.000	-	-	0	-	-	-	0,00	-	0,00			0,00			0,00			0,00			
			Bimbingan Teknis Implementasi Peraturan Perundang-Undangan	Jumlah ASN (Perencana) Yang mengikuti Bimtek Implementasi Peraturan Perundang-undangan Tentang perencanaan pembangunan Daerah	Orang	50,00	50.000.000	10,00	18.580.000	2,00	110.000	0,00	0	1,00	-	1,00	110.000	0,00	-	2,00	110.000	0,00	100,00	12,00	18.690.000	24,00	37,38	
			Administrasi Umum Perangkat Daerah	Persentase Terselenggaranya Pengadministrasian Umum Perangkat Daerah		100,00	210.000.000	60.000.000	118.401.300	10273044	21.818.280	46.459.610	30.845.250	0,00	109.396.184	0,00	92,39	0,00	169.396.184	0,00	80,66							
			Penyediaan Komponen Instalasi Listrik/Penerangan Bangunan Kantor	Jumlah Komponen Instalasi listrik/ Penerangan Bangunan Kantor yang disediakan			20.000.000	-	-					0,00	-	0,00			0,00						0,00			
			Penyediaan Peralatan dan Perlengkapan Kantor	Jumlah Peralatan dan Perlengkapan Kantor			20.000.000	-	-					0,00	-	0,00			0,00						0,00			
			Penyediaan Peralatan Rumah Tangga	Jumlah Peralatan dan Perlengkapan Kantor			20.000.000	-	-					0,00	-	0,00			0,00						0,00			
			Penyediaan Barang Cetak dan Penggandaan	Jumlah Peralatan dan Perlengkapan Kantor			20.000.000	-	-					0,00	-	0,00			0,00						0,00			
			Penyediaan Bahan Bacaan dan Peraturan Perundang-undangan yang disediakan	Jumlah Bahan Bacaan dan Peraturan Perundang-undangan yang disediakan			30.000.000	-	-					0,00	-	0,00			0,00						0,00			
			Fasilitas Kunjungan Tamu	Jumlah Makanan dan Minuman yang disediakan	pers/kotak	3000,00	20.000.000	600,00	15.000.000	600,00	8.000.000	0,00	0	100,00	1.719.300	90,00	1.754.500	530,00	992.200	720,00	4.466.000	0,00	55,83	1320,00	19.466.000	44,00	97,33	
			Penyelenggaraan Rapat Koordinasi dan Konsultasi SKPD	Jumlah Fasilitas Rapat-rapat Koordinasi dan Konsultasi ke luar dan Dalam Daerah	orang/hari	5000,00	100.000.000	1000,00	45.000.000	1000,00	110.401.300	150,00	10273044	200,00	20.098.980	150,00	44.705.110	990,00	29.853.050	1490,00	104.930.184	0,00	95,04	2490,00	149.930.184	49,80	149,93	
			Pengadaan Barang Milik Daerah Penunjang urusan Pemerintah Daerah	Persentase Tersedianya Sarana Prasarana Penunjang Kinerja Aparatur Perangkat Daerah		1,00	100.000.000	-	-	0				0,00	-	0,00			0,00						0,00	0,00		
			Pengadaan Kendaraan Perorangan Dinas atau Kendaraan Dinas Jabatan	Jumlah Kendaraan Dinas R4/R2			-	-	-	0				0,00	-	0,00			0,00						0,00			
			Pengadaan Mebel	Jumlah Paket Mebel			20.000.000	-	-	0				0,00	-	0,00			0,00						0,00			
			Pengadaan Peralatan dan Mesin Lainnya	Jumlah peralatan dan mesin			40.000.000	-	-	0				0,00	-	0,00			0,00						0,00			
			Pengadaan Sarana dan Prasarana Pendukung Gedung Kantor atau Bangunan Lainnya	Jumlah Sarana dan Prasarana Pendukung Gedung Kantor atau Bangunan Lainnya			40.000.000	-	-	0				0,00	-	0,00			0,00						0,00			
			Pengadaan Jasa Penunjang Urusan Pemerintahan daerah	Persentase Tersedianya Jasa Penunjang Urusan Pemerintah Daerah		100,00	380.000.000	259.792.200	248.886.724	34900000	57.663.500	59.490.080	88.674.200	0,00	240.727.780	0,00	96,72	0,00	500.519.980	0,00	131,72							
			Penyediaan Jasa Surat Menyurat	Jumlah penyediaan jasa surat menyurat	Arsip Surat	5500,00	40.000.000	100,00	29.874.900	1100,00	26.713.724	150,00	500000	250,00	4.129.000	150,00	5.330.500	500,00	12.167.500	1050,00	22.127.000	0,00	82,83	1150,00	52.001.900	20,91	130,00	
			Penyediaan Jasa Peralatan dan Perlengkapan Kantor	Jumlah Penyediaan Jasa Peralatan dan Perlengkapan Kantor	bulan	60,00	40.000.000	12,00	10.880.000	12,00	6.090.000	0,00	0	0,00	-	9,00	525.000	3,00	5.100.000	12,00	5.625.000	0,00	92,36	24,00	16.505.000	40,00	41,26	
			Penyediaan Jasa Pelayanan Umum Kantor	Jumlah tenaga Swakelola, Tenaga IT, Sopir, dan Kebersihan perkantoran	bulan	60,00	300.000.000	12,00	219.037.300	12,00	216.083.000	3,00	34400000	3,00	53.534.500	3,00	53.634.580	3,00	71.406.700	12,00	212.975.780	0,00	98,56	24,00	432.013.080	40,00	144,00	
			Pemeliharaan Barang Milik Daerah Penunjang Urusan Pemerintah Daerah	Persentase Terlaksananya Pemeliharaan Barang Milik Daerah		1,00	75.000.000	40.242.000	40.884.000	800000	800.000	-	33.360.000	0,00	34.960.000	0,00	85,51	0,00	75.202.000	0,00	100,27							
			Penyediaan Jasa Pemeliharaan, Biaya Pemeliharaan dan Pajak Kendaraan Perorangan Dinas atau Kendaraan Dinas Jabatan	Jumlah Jasa Pemeliharaan, Biaya Pemeliharaan dan Pajak Kendaraan Perorangan Dinas atau Kendaraan Dinas Jabatan	bulan	60,00	75.000.000	12,00	40.242.000	12,00	40.884.000	3,00	800000	3,00	800.000	0,00	-	3,00	33.360.000	9,00	34.960.000	0,00	85,51	21,00	75.202.000	35,00	100,27	
			PROGRAM Penguatan IDEOLOGI PANCASILA DAN KARAKTER KEBANGSAAN	Persentase gangguan keamanan yang dapat diredam	%									0,00	-	0,00			0,00						KESBANGPOL			
			Perumusan Kebijakan Teknis dan pematapan pelaksanaan Bidang Ideologi Pancasila dan Karakter Kebangsaan	Persentase terlaksananya pembinaan dibidang ideologi pancasila dan karakter kebangsaan		100,00	165.000.000	-	38.610.250	0	4.965.000	32.580.000	-	0,00	37.545.000	0,00	97,24	0,00	37.545.000	0,00	22,75							

Rencana Kerja Pemerintah Daerah (RKPD) Kabupaten Padang Pariaman Tahun 2025

No.	Sasara	Kode	Urusan/ Bidang Urusan Pemerintahan Daerah dan	Indikator Kinerja Program (Outcome) / Kegiatan (Output)	Satuan	Target RPJMD Kabupaten pada Tahun 2026 (Akhir Periode RPJMD)		Realisasi Capaian Kinerja RPJMD Kabupaten sampai		Target Kinerja dan Anggaran RKPD Kabupaten Tahun 2023		Realisasi Kinerja Pada Triwulan				Realisasi Capaian Kinerja dan Anggaran RKPD Kabupaten		Tingkat Capaian Kinerja dan Realisasi Anggaran		Realisasi Kinerja dan Anggaran RPJMD Kabupaten s/d Tahun		Tingkat Capaian Kinerja dan Realisasi Anggaran		Perangkat Daerah				
						7		8		9		10		11		12		13		14		15=14/100			16 = 8 + 14		17=16/7 x100%	
						K	Rp.	K	Rp.	K	Rp.	K	Rp.	K	Rp.	K	Rp.	K	Rp.	K	Rp.	K	Rp.		K	Rp.	K	Rp.
			Pelaksanaan Koordinasi di Bidang Ideologi Wawasan Kebangsaan, Bela Negara, Karakter Bangsa, Pembaruan Kebangsaan, Bineka Tunggal Ika dan Sejarah Kebangsaan	Jumlah Aparatur Ormas/LSM, Guru dan Generasi yang mengikuti kegiatan pembinaan wawasan kebangsaan	orang	750,00	80.000.000	150,00	38.610.250	0,00	0	70,00	4.965.000	140,00	32.580.000	10,00	-	220,00	37.545.000	0,00	97,24	220,00	37.545.000	29,33	46,93			
				Jumlah Kegiatan PPKW, GGPM			85.000.000	-	-		0						0,00	-	0,00		0,00			0,00				
			PROGRAM PENINGKATAN PERAN PARTAI POLITIK DAN LEMBAGA PENDIDIKAN MELALUI PENDIDIKAN POLITIK DAN PENGEMBANGAN ETIKA SERTA BUDAYA POLITIK	Persentase Laporan pertanggungjawaban Parpol tepat waktu	%	100,00	2.473.020.000	-	35.100.999.120	3.440.000			11.476.000		1.918.980.000	33.154.999.120	0,00	35.088.895.120	0,00	99,97	0,00	35.088.895.120		1418,87	KESBANGPOL			
			Perumusan Kebijakan Teknis Dan Pemantapan Pelaksanaan Bidang Pendidikan Politik, Etika Budaya Politik, Peningkatan Demokrasi, Fasilitasi Kelembagaan Pemerintahan, Perwakilan dan Partai Politik, Pemilihan Umum/Pemilihan Umum Kepala Daerah, serta Pemantauan Situasi Politik			100,00	1.236.510.000	-	17.550.499.560	1720000			5.738.000		959.490.000	16.577.499.560	0,00	17.544.447.560	0,00	99,97	0,00	17.544.447.560	0,00	1418,87				
			Pelaksanaan Kebijakan di Bidang Pendidikan Politik, Etika Budaya Politik, Peningkatan Demokrasi, Fasilitasi Kelembagaan Pemerintahan, Perwakilan dan Partai Politik, Pemilihan Umum/Pemilihan Umum Kepala Daerah, Serta Pemantauan Situasi Politik di Daerah	Jumlah dokumen administrasi persyaratan pengajuan bantuan dan pengawasan penggunaan dana bantuan Parpol yang di Verifikasi		50,00	-	-	-	-	-	-	-	-	-	-	-	0,00	-	-	-	-	0,00	-				
				jumlah dana hibah bantuan keuangan partai politik **)	parpol	10,00	956.510.000	10,00	10,00	969.795.000	0,00	470000	0,00	2.558.000	10,00	958.440.000	0,00	3.605.000	10,00	965.073.000	0,00	99,51	20,00	965.073.000	200,00	100,90		
			Pelaksanaan Koordinasi di Bidang Pendidikan Politik, Etika Budaya Politik, Peningkatan Demokrasi, Fasilitasi Kelembagaan Pemerintahan, Perwakilan dan Partai Politik, Pemilihan Umum/Pemilihan Umum Kepala Daerah, Serta Pemantauan Situasi Politik di Daerah	Jumlah Peserta Workshop/Bimtek Pembekalan Pengujian dan Pertanggungjawaban Bantuan Keuangan Parpo	bulan		80.000.000	-	12,00	19.510.000	3,00	1250000	3,00	3.180.000	3,00	1.050.000	3,00	12.700.000	12,00	18.180.000	0,00	93,18	12,00		0,00			
				Hibah pemilukada	tahun		75.000.000	-	1,00	16.561.194.560	0,00	0	0,00		0,00		1,00	16.561.194.560	1,00	16.561.194.560	0,00	100,00	1,00		0,00			
				Fasilitasi Pemantauan Pemilu			125.000.000	-	-	-							0,00	-	0,00		0,00			0,00				
			PROGRAM PEMBERDAYAAN DAN PENGAWASAN ORGANISASI KEMASYARAKATAN	Persentase ormas/kelompok masyarakat yang terdaftar dan aktif	%		298.975.000		21.100.000	33.760.000	-		1.460.000		12.120.000	17.490.000	0,00	31.070.000	0,00	92,03	0,00	52.170.000		17,45	KESBANGPOL			
			Perumusan Kebijakan Teknis Dan Pemantapan Pelaksanaan Bidang Pendidikan Politik, Etika Budaya Politik, Peningkatan Demokrasi, Fasilitasi Kelembagaan Pemerintahan, Perwakilan dan Partai Politik, Pemilihan Umum/Pemilihan Umum Kepala Daerah, serta Pemantauan Situasi Politik			1,00	149.487.500	10.550.000	16.880.000	0			730.000		6.060.000	8.745.000	0,00	15.535.000	0,00	92,03	0,00	26.085.000	0,00	17,45				
			Pelaksanaan Kebijakan dibidang Pendaftaran Ormas, Pemberdayaan Ormas, Evaluasi dan Mediasi Sengketa Ormas, Pengawasan Ormas dan Ormas Asing di Daerah	Terlaksananya Updating dan Komputersasi Data Ormas, Monitoring dan Evaluasi Ormas dan LSM	bulan	60,00	99.487.500	12,00	10.550.000	12,00	16.880.000	0,00	0	6,00	730.000	3,00	6.060.000	3,00	8.745.000	12,00	15.535.000	0,00	92,03	24,00	26.085.000	40,00	26,22	
			Pelaksanaan Monitoring Evaluasi Dan Pelaporan Dibidang Pendaftaran Ormas, Pemberdayaan Ormas, Evaluasi dan Mediasi Sengketa Ormas, Pengawasan Ormas dan Ormas Asing Di Daerah	Terlaksananya Sosialisasi Undang-Undang dan Peraturan Bidang Keormasan			50.000.000	-	-	-	-	-	-	-	-	-	0,00	-	0,00		0,00			0,00				
			PROGRAM PEMBINAAN DAN PENGEMBANGAN KETAHANAN EKONOMI, SOSIAL, DAN BUDAYA	persentase pelaksanaan penanganan kasus narkoba menurun	%		690.000.000	-	50.780.000	480.000			16.170.400		8.694.200	15.610.000	0,00	40.954.600	0,00	80,65	0,00	40.954.600		5,94	KESBANGPOL			

Rencana Kerja Pemerintah Daerah (RKPD) Kabupaten Padang Pariaman Tahun 2025

No.	Sasaran	Kode	Urusan/ Bidang Urusan Pemerintahan Daerah dan	Indikator Kinerja Program (Outcome) / Kegiatan (Output)	Satuan	Target RPJMD Kabupaten pada Tahun 2026 (Akhir Periode RPJMD)		Realisasi Capaian Kinerja RPJMD Kabupaten sampai		Target Kinerja dan Anggaran RKPD Kabupaten Tahun 2023		Realisasi Kinerja Pada Triwulan				Realisasi Capaian Kinerja dan Anggaran RKPD Kabupaten		Tingkat Capaian Kinerja dan Realisasi Anggaran		Realisasi Kinerja dan Anggaran RPJMD Kabupaten s/d Tahun		Tingkat Capaian Kinerja dan Realisasi Anggaran		Perangkat Daerah																																																																																																																																																																																																																																																																																																																																																																																																																																																																																																																																																																																																																																																																																																																																																																																																																																																																																																																																																																																																																																																																																																																																																																																																																																																																																																										
						7		8		9		I		II		III		IV		14		15=14/8*100			16 = 8 + 14		17=16/7 x100%																																																																																																																																																																																																																																																																																																																																																																																																																																																																																																																																																																																																																																																																																																																																																																																																																																																																																																																																																																																																																																																																																																																																																																																																																																																																																																							
						K	Rp.	K	Rp.	K	Rp.	K	Rp.	K	Rp.	K	Rp.	K	Rp.	K	Rp.	K	Rp.		K	Rp.	K	Rp.																																																																																																																																																																																																																																																																																																																																																																																																																																																																																																																																																																																																																																																																																																																																																																																																																																																																																																																																																																																																																																																																																																																																																																																																																																																																																																						
1	2	3	4	5	6	7	8	9	10	11	12	13	14	15	16	17	18	19	20	21	22	23	24	25	26	27	28	29	30	31	32	33	34	35	36	37	38	39	40	41	42	43	44	45	46	47	48	49	50	51	52	53	54	55	56	57	58	59	60	61	62	63	64	65	66	67	68	69	70	71	72	73	74	75	76	77	78	79	80	81	82	83	84	85	86	87	88	89	90	91	92	93	94	95	96	97	98	99	100	101	102	103	104	105	106	107	108	109	110	111	112	113	114	115	116	117	118	119	120	121	122	123	124	125	126	127	128	129	130	131	132	133	134	135	136	137	138	139	140	141	142	143	144	145	146	147	148	149	150	151	152	153	154	155	156	157	158	159	160	161	162	163	164	165	166	167	168	169	170	171	172	173	174	175	176	177	178	179	180	181	182	183	184	185	186	187	188	189	190	191	192	193	194	195	196	197	198	199	200	201	202	203	204	205	206	207	208	209	210	211	212	213	214	215	216	217	218	219	220	221	222	223	224	225	226	227	228	229	230	231	232	233	234	235	236	237	238	239	240	241	242	243	244	245	246	247	248	249	250	251	252	253	254	255	256	257	258	259	260	261	262	263	264	265	266	267	268	269	270	271	272	273	274	275	276	277	278	279	280	281	282	283	284	285	286	287	288	289	290	291	292	293	294	295	296	297	298	299	300	301	302	303	304	305	306	307	308	309	310	311	312	313	314	315	316	317	318	319	320	321	322	323	324	325	326	327	328	329	330	331	332	333	334	335	336	337	338	339	340	341	342	343	344	345	346	347	348	349	350	351	352	353	354	355	356	357	358	359	360	361	362	363	364	365	366	367	368	369	370	371	372	373	374	375	376	377	378	379	380	381	382	383	384	385	386	387	388	389	390	391	392	393	394	395	396	397	398	399	400	401	402	403	404	405	406	407	408	409	410	411	412	413	414	415	416	417	418	419	420	421	422	423	424	425	426	427	428	429	430	431	432	433	434	435	436	437	438	439	440	441	442	443	444	445	446	447	448	449	450	451	452	453	454	455	456	457	458	459	460	461	462	463	464	465	466	467	468	469	470	471	472	473	474	475	476	477	478	479	480	481	482	483	484	485	486	487	488	489	490	491	492	493	494	495	496	497	498	499	500	501	502	503	504	505	506	507	508	509	510	511	512	513	514	515	516	517	518	519	520	521	522	523	524	525	526	527	528	529	530	531	532	533	534	535	536	537	538	539	540	541	542	543	544	545	546	547	548	549	550	551	552	553	554	555	556	557	558	559	560	561	562	563	564	565	566	567	568	569	570	571	572	573	574	575	576	577	578	579	580	581	582	583	584	585	586	587	588	589	590	591	592	593	594	595	596	597	598	599	600	601	602	603	604	605	606	607	608	609	610	611	612	613	614	615	616	617	618	619	620	621	622	623	624	625	626	627	628	629	630	631	632	633	634	635	636	637	638	639	640	641	642	643	644	645	646	647	648	649	650	651	652	653	654	655	656	657	658	659	660	661	662	663	664	665	666	667	668	669	670	671	672	673	674	675	676	677	678	679	680	681	682	683	684	685	686	687	688	689	690	691	692	693	694	695	696	697	698	699	700	701	702	703	704	705	706	707	708	709	710	711	712	713	714	715	716	717	718	719	720	721	722	723	724	725	726	727	728	729	730	731	732	733	734	735	736	737	738	739	740	741	742	743	744	745	746	747	748	749	750	751	752	753	754	755	756	757	758	759	760	761	762	763	764	765	766	767	768	769	770	771	772	773	774	775	776	777	778	779	780	781	782	783	784	785	786	787	788	789	790	791	792	793	794	795	796	797	798	799	800	801	802	803	804	805	806	807	808	809	810	811	812	813	814	815	816	817	818	819	820	821	822	823	824	825	826	827	828	829	830	831	832	833	834	835	836	837	838	839	840	841	842	843	844	845	846	847	848	849	850	851	852	853	854	855	856	857	858	859	860	861	862	863	864	865	866	867	868	869	870	871	872	873	874	875	876	877	878	879	880	881	882	883	884	885	886	887	888	889	890	891	892	893	894	895	896	897	898	899	900	901	902	903	904	905	906	907	908	909	910	911	912	913	914	915	916	917	918	919	920	921	922	923	924	925	926	927	928	929	930	931	932	933	934	935	936	937	938	939	940	941	942	943	944	945	946	947	948	949	950	951	952	953	954	955	956	957	958	959	960	961	962	963	964	965	966	967	968	969	970	971	972	973	974	975	976	977	978	979	980	981	982	983	984	985	986	987	988	989	990	991	992	993	994	995	996	997	998	999	1000	1001	1002	1003	1004	1005	1006	1007	1008	1009	1010	1011	1012	1013	1014	1015	1016	1017	1018	1019	1020	1021	1022	1023	1024	1025	1026	1027	1028	1029	1030	1031	1032	1033	1034	1035	1036	1037	1038	1039	1040	1041	1042	1043	1044	1045	1046	1047	1048	1049	1050	1051	1052	1053	1054	1055	1056	1057	1058	1059	1060	1061	1062	1063	1064	1065	1066	1067	1068	1069	1070	1071	1072	1073	1074	1075	1076	1077	1078	1079	1080	1081	1082	1083	1084	1085	1086	1087	1088	1089	1090	1091	1092	1093	1094	1095	1096	1097	1098	1099	1100	1101	1102	1103	1104	1105	1106	1107	1108	1109	1110	1111	1112	1113	1114	1115	1116	1117	1118	1119	1120	1121	1122	1123	1124	1125	1126	1127	1128	1129	1130	1131	1132	1133	1134	1135	1136	1137	1138	1139	1140	1141	1142	1143	1144	1145	1146	1147	1148	1149	1150	1151	1152	1153	1154	1155	1156	1157	1158	1159	1160	1161	1162	1163	1164	1165	1166	1167	1168	1169	1170	1171	1172	1173	1174	1175	1176	1177	1178	1179	1180	1181	1182	1183	1184	1185	1186	1187	1188	1189	1190	1191	1192	1193	1194	1195	1196	1197	1198	1199	1200	1201	1202	1203	1204	1205	1206	1207	1208	1209	1210	1211	1212	1213	1214	1215	1216	1217	1218	1219	1220	1221	1222	1223	1224	1225	1226	1227	1228	1229	1230	1231	1232	1233	1234	1235	1236	1237	1238	1239	1240	1241	1242	1243	1244	1245	1246	1247	1248	1249	1250	1251	1252	1253	1254	1255	1256	1257	1258	1259	1260	1261	1262	1263	1264	1265	1266	1267	1268	1269	1270	1271	1272	1273	1274	1275	1276	1277	1278	1279	1280	1281	1282	1283

2.2.2. Evaluasi Capaian Pelaksanaan Standar Pelayanan Minimal (SPM)

Standar Pelayanan Minimal (SPM) merupakan jenis Pelayanan Dasar yang merupakan Urusan Pemerintahan Wajib yang berhak diperoleh setiap warga negara secara minimal, sehingga pemerintah daerah harus memprioritaskan urusan ini dengan berpedoman kepada Standar Pelayanan Minimal (SPM) yang telah ditetapkan oleh masing-masing Kementerian/ Lembaga (K/L). Dalam Peraturan Pemerintah Nomor 2 Tahun 2018 tentang Standar Pelayanan Minimal (SPM) disebutkan bahwa Standar Pelayanan Minimal (SPM) merupakan ketentuan mengenai Jenis dan Mutu Pelayanan Dasar yang merupakan Urusan Pemerintahan Wajib Daerah yang berhak diperoleh setiap Warga Negara secara minimal. Selanjutnya dalam Peraturan Menteri Dalam Negeri Nomor 100 Tahun 2018 tentang Penerapan Standar Pelayanan Minimal (SPM) dijelaskan bahwa penerapan SPM diprioritaskan bagi Warga Negara yang berhak memperoleh Pelayanan Dasar minimal sesuai dengan Jenis Pelayanan Dasar dan Mutu Pelayanan Dasarnya. Jenis Pelayanan Dasar tersebut meliputi:

- a. Pendidikan anak usia dini;
- b. Pendidikan dasar;
- c. Pendidikan kesetaraan;
- d. Pelayanan kesehatan ibu hamil;
- e. Pelayanan kesehatan ibu bersalin;
- f. Pelayanan kesehatan bayi baru lahir;
- g. Pelayanan kesehatan balita;
- h. Pelayanan kesehatan pada usia pendidikan dasar;
- i. Pelayanan kesehatan pada usia produktif;
- j. Pelayanan kesehatan pada usia lanjut;
- k. Pelayanan kesehatan penderita hipertensi;
- l. Pelayanan kesehatan penderita diabetes melitus;
- m. Pelayanan kesehatan orang dengan gangguan jiwa berat;
- n. Pelayanan kesehatan orang terduga tuberkulosis;
- o. Pelayanan kesehatan orang dengan risiko terinfeksi virus yang melemahkan daya tahan tubuh manusia (*Human Immunodeficiency Virus*);
- p. Pemenuhan kebutuhan pokok air minum sehari-hari;
- q. Penyediaan pelayanan pengolahan air limbah domestik;
- r. Penyediaan dan rehabilitasi rumah yang layak huni bagi korban bencana daerah;
- s. Fasilitasi penyediaan rumah yang layak huni bagi masyarakat yang terkena relokasi program pemerintah daerah;
- t. Pelayanan ketentraman dan ketertiban umum;
- u. Pelayanan informasi rawan bencana;
- v. Pelayanan pencegahan dan kesiapsiagaan terhadap bencana;
- w. Pelayanan penyelamatan dan evakuasi korban bencana;
- x. Pelayanan penyelamatan dan evakuasi korban kebakaran;

- y. Rehabilitasi sosial dasar penyandang disabilitas terlantar di luar panti;
- z. Rehabilitasi sosial dasar anak terlantar di luar panti;
- aa. Rehabilitasi sosial dasar lanjut usia terlantar di luar panti;
- bb. Rehabilitasi sosial dasar tuna sosial khususnya gelandangan dan pengemis di luar panti; dan
- cc. Perlindungan dan jaminan sosial pada saat dan setelah tanggap darurat bencana bagi korban bencana daerah kabupaten/kota.

Dalam penerapannya, SPM harus menjamin akses masyarakat untuk mendapatkan pelayanan dasar dari pemerintah daerah dengan ukuran-ukuran yang ditetapkan oleh pemerintah. Sehingga SPM ditetapkan dan diterapkan berdasarkan prinsip kesesuaian kewenangan, ketersediaan, keterjangkauan, kesinambungan, keterukuran, dan ketepatan sasaran. Berdasarkan hasil pelaporan SPM melalui sistem pelaporan secara elektronik Kementerian Dalam Negeri melalui aplikasi <https://spm.bangda.kemendagri.go.id/> dapat dilihat capaian indikator SPM Kabupaten Padang Pariaman Tahun 2023 sebagai berikut:

2.2.2.1 Standar Pelayanan Minimal Bidang Pendidikan

Adapun realisasi capaian SPM Bidang Pendidikan di Kabupaten Padang Pariaman Tahun 2023 dapat dilihat pada tabel berikut:

Tabel 2.89
Realisasi Capaian SPM Kabupaten Padang Padang Pariaman
Bidang Pendidikan Tahun 2023

NO	INDIKATOR KINERJA / JENIS LAYANAN SPM	SATUAN	INDIKATOR PENCAPAIAN / OUTPUT			TOTAL PENCAPAIAN
			4	5	6	
1	2	3	4	5	6	7
	KATEGORI INDEKS PENCAPAIAN SPM					100.00%
1	Pendidikan Dasar Usia Dini					100.00%
	PERSENTASE PENCAPAIAN PENERIMA LAYANAN DASAR (80%)		Jumlah Total Yang Harus Dilayani	Jumlah Total Yang Terlayani	Yang Belum Terlayani	80.00%
	A. Jumlah Yang Harus Dilayani :		7601	7601	0	100.00%
	PERSENTASE PENCAPAIAN MUTU MINIMAL LAYANAN DASAR (20%)					20.00%
	B. Jumlah Mutu Barang / Jasa / SDM		Jumlah Mutu Yang Harus Dilayani / Dipenuhi	Jumlah Mutu Yang Terlayani / Terpenuhi	Mutu Yang Belum Terlayani / Terpenuhi	100.00%
	1. Angka partisipasi sekolah	%	63.12	63.12	0	100.00%
	2. Peningkatan proporsi jumlah satuan PAUD yang mendapatkan minimal akreditasi B	%	39.92	39.92	0	100.00%
	3. Pertumbuhan pendidik PAUD di S1/DIV	%	79.7	79.7	0	100.00%
	4. Rasio pengawas sekolah untuk PAUD	%	2.5	2.5	0	100.00%
	5. Kecukupan formasi guru ASN	%	100	0	100	0.00%
	6. Indeks distribusi guru	%	0.45	0.45	0	100.00%
	7. Proporsi PTK bersertifikat	%	56.8	56.8	0	100.00%
	8. Proporsi PTK penggerak	%	6.55	6.55	0	100.00%
	9. Pengalaman pelatihan guru	%	0.13	0.13	0	100.00%

Rencana Kerja Pemerintah Daerah (RKPD) Kabupaten Padang Pariaman Tahun 2025

NO	INDIKATOR KINERJA / JENIS LAYANAN SPM	SATUAN	INDIKATOR PENCAPAIAN / OUTPUT			TOTAL PENCAPAIAN
			JUMLAH			
			349	249	100	800.00%
2	Pendidikan Dasar					100.00%
	PERSENTASE PENCAPAIAN PENERIMA LAYANAN DASAR (80%)		Jumlah Total Yang Harus Dilayani	Jumlah Total Yang Terlayani	Yang Belum Terlayani	80.00%
	A. Jumlah Yang Harus Dilayani :		60890	60890	0	100.00%
	PERSENTASE PENCAPAIAN MUTU MINIMAL LAYANAN DASAR (20%)					20.00%
	B. Jumlah Mutu Barang / Jasa / SDM		Jumlah Mutu Yang Harus Dilayani / Dipenuhi	Jumlah Mutu Yang Terlayani / Terpenuhi	Mutu Yang Belum Terlayani / Terpenuhi	100.00%
	SD					
	1. Angka partisipasi kasar	%	98.54	98.54	0	100.00%
	2. Angka partisipasi sekolah	%	99.53	99.53	0	100.00%
	3. Angka partisipasi murni	%	88.61	88.61	0	100.00%
	4. Kemampuan literasi	Nilai	65.22	65.22	0	100.00%
	5. Kemampuan numerasi	Nilai	47.95	47.95	0	100.00%
	6. Perbedaan Skor Literasi	Nilai	2.47	2.47	0	100.00%
	7. Perbedaan Skor numerasi	Nilai	1.15	1.15	0	100.00%
	8. Indeks iklim keamanan	Nilai	67.67	67.67	0	100.00%
	9. Indeks iklim kebinekaan dan inklusivitas	%	67.55	67.55	0	100.00%
	10. Kecukupan formasi guru ASN	%	40.5	0	40.5	0.00%
	11. Indeks distribusi guru	%	0.76	0.76	0	100.00%
	12. Proporsi PTK bersertifikat	%	85.5	85.5	0	100.00%
	13. Proporsi PTK penggerak	%	0.07	0.07	0	100.00%
	14. Pengalaman pelatihan guru	%	29.7	29.7	0	100.00%
	SMP					
	1. Angka partisipasi kasar	%	109.81	109.81	0	100.00%
	2. Angka partisipasi sekolah	%	98.94	98.94	0	100.00%
	3. Angka partisipasi murni	%	84.82	84.82	0	100.00%
	4. Kemampuan literasi	Nilai	64.9	64.9	0	100.00%
	5. Kemampuan numerasi	Nilai	44.45	44.45	0	100.00%
	6. Perbedaan skor literasi	Nilai	2.98	2.98	0	100.00%
	7. Perbedaan skor numerasi	Nilai	0.68	0.68	0	100.00%
	8. Indeks iklim keamanan	Nilai	66.46	66.46	0	100.00%
	9. Indeks iklim kebinekaan dan inklusivitas	%	66.57	66.57	0	100.00%
	10. Kecukupan formasi guru ASN	%	0	0	0	0.00%
	11. Indeks distribusi guru	%	0.36	0.36	0	100.00%
	12. Proporsi PTK bersertifikat	%	86.1	86.1	0	100.00%
	13. Proporsi PTK penggerak	%	0.11	0.11	0	100.00%
	14. Pengalaman pelatihan guru	%	33.9	33.9	0	100.00%
	JUMLAH		1,355	1,315	41	2600.00%
3	Pendidikan Kesetaraan					100.00%
	PERSENTASE PENCAPAIAN PENERIMA LAYANAN DASAR (80%)		Jumlah Total Yang Harus Dilayani	Jumlah Total Yang Terlayani	Yang Belum Terlayani	80.00%
	A. Jumlah Yang Harus Dilayani :		1088	1088	0	100.00%
	PERSENTASE PENCAPAIAN MUTU MINIMAL LAYANAN DASAR (20%)					20.00%
	B. Jumlah Mutu Barang / Jasa / SDM		Jumlah Mutu Yang Harus Dilayani / Dipenuhi	Jumlah Mutu Yang Terlayani / Terpenuhi	Mutu Yang Belum Terlayani / Terpenuhi	100.00%
	1. Angka partisipasi kasar	%	0	0	0	0.00%
	2. Angka partisipasi sekolah	%	7.98	7.98	0	100.00%
	3. Angka partisipasi murni	%	0	0	0	0.00%
	4. Kemampuan literasi	Nilai	54.84	54.84	0	100.00%

Rencana Kerja Pemerintah Daerah (RKPD) Kabupaten Padang Pariaman Tahun 2025

NO	INDIKATOR KINERJA / JENIS LAYANAN SPM	SATUAN	INDIKATOR PENCAPAIAN / OUTPUT			TOTAL PENCAPAIAN
5.	Kemampuan numerasi	Nilai	33.55	33.55	0	100.00%
6.	Perbedaan skor literasi	Nilai	7.46	7.46	0	100.00%
7.	Perbedaan skor numerasi	Nilai	2.54	2.54	0	100.00%
8.	Indeks iklim keamanan	Nilai	62.66	62.66	0	100.00%
9.	Indeks iklim kebinekaan dan inklusivitas	Nilai	50.72	50.72	0	100.00%
10.	Kecukupan formasi guru ASN	%	0	0	0	0.00%
11.	Indeks distribusi guru	%	0	0	0	0.00%
12.	Proporsi PTK bersertifikat	%	0	0	0	0.00%
13.	Proporsi PTK penggerak	%	0	0	0	0.00%
14.	Pengalaman pelatihan guru	%	0	0	0	0.00%
	JUMLAH		220	220	0	700.00%

Sumber : Laporan Penerapan Spm Kabupaten Padang Pariaman Tahun 2023

Beberapa permasalahan dalam pencapaian SPM Bidang Pendidikan Tahun 2023 yakni:

1. Adanya kendala dalam penetapan target awal sehingga menyebabkan beberapa data sulit didapat sesuai dengan priode waktu yang telah ditentukan.
2. Belum optimal anggaran yang tersedia dari Pemerintah Daerah dalam pemenuhan pelayanan minimal di bidang pendidikan.
3. Masih terbatasnya tenaga pendidik/guru Pegawai Negeri Sipil (PNS) sehingga menyebabkan kebutuhan guru di satuan pendidikan terutama di daerah-daerah terpencil belum dapat dipenuhi dan masih terdapat guru yang belum memiliki kompetensi mengajar minimal S1/D-IV.

2.2.2.2 Standar Pelayanan Minimal Bidang Kesehatan

Adapun realisasi capaian SPM Bidang Kesehatan di Kabupaten Padang Pariaman Tahun 2023 dapat dilihat pada tabel berikut:

Tabel 2.90
Realisasi Capaian SPM Kabupaten Padang Padang Pariaman
Bidang Kesehatan Tahun 2023

NO	INDIKATOR KINERJA / JENIS LAYANAN SPM	SATUAN	INDIKATOR PENCAPAIAN / OUTPUT			TOTAL PENCAPAIAN
1	2	3	4			5
	KATEGORI INDEKS PENCAPAIAN SPM					100.00%
1	Pelayanan Kesehatan Ibu Hamil					100.00%
	PERSENTASE PENCAPAIAN PENERIMA LAYANAN DASAR (80%)		Jumlah Total Yang Harus Dilayani	Jumlah Total Yang Terlayani	Yang Belum Terlayani	80.00%
	A. Jumlah yang Harus Dilayani :	Orang	1,464	1,464	0	100%
	PERSENTASE PENCAPAIAN MUTU MINIMAL LAYANAN DASAR (20%)					20.00%
			Jumlah yang harus dilayani	Jumlah yang terlayani	Jumlah yang belum terlayani	100.00%
	1. Vaksin Tetanus Difteri (Td)	Ampul	1,464	1,464	0	100.00%
	2. Tablet tambah darah	Tablet	1,464	1,464	0	100.00%
	3. Alat deteksi resiko Ibu Hamil : Test Kehamilan	Paket	1,464	1,464	0	100.00%

Rencana Kerja Pemerintah Daerah (RKPD) Kabupaten Padang Pariaman Tahun 2025

NO	INDIKATOR KINERJA / JENIS LAYANAN SPM	SATUAN	INDIKATOR PENCAPAIAN / OUTPUT			TOTAL PENCAPAIAN
4.	Alat deteksi resiko Ibu Hamil : Pemeriksaan HB	Paket	1,464	1,464	0	100.00%
5.	Alat deteksi resiko Ibu Hamil : Pemeriksaan Golongan Darah	Paket	1,464	1,464	0	100.00%
6.	Alat deteksi resiko Ibu Hamil : Pemeriksaan Glukoprotein Urin	Paket	1,464	1,464	0	100.00%
7.	Kartu ibu/rekam medis ibu	Paket	1,464	1,464	0	100.00%
8.	Buku Kesehatan Ibu dan Anak (KIA)	Buku	1,464	1,464	0	100.00%
9.	Tenaga kesehatan : Dokter/dokter spesialis kebidanan	Orang	44	44	0	100.00%
10.	Tenaga kesehatan : Bidan	Orang	700	700	0	100.00%
11.	Tenaga kesehatan : Perawat	Orang	285	285	0	100.00%
12.	Kunjungan 4 kali ibu hamil selama periode kehamilan (K4) (Satu kali pada trimester pertama, Satu kali pada trimester kedua, Dua kali pada trimester ketiga)	Orang	1,464	1,464	0	100.00%
	JUMLAH		14,205	14,205	0	1200.00%
2	Pelayanan Kesehatan Ibu Bersalin					100.00%
	PERSENTASE PENCAPAIAN PENERIMA LAYANAN DASAR (80%)		Jumlah Total Yang Harus Dilayani	Jumlah Total Yang Terlayani	Yang Belum Terlayani	80.00%
	Jumlah yang Harus Dilayani :	Orang	1,254	1,254	0	100%
	PERSENTASE PENCAPAIAN MUTU MINIMAL LAYANAN DASAR (20%)					20.00%
			Jumlah yang harus dilayani	Jumlah yang terlayani	Jumlah yang belum terlayani	100.00%
1.	Formulir Partograf	Formulir	1,254	1,254	0	100.00%
2.	Kartu ibu (rekam medis)	Paket	1,254	1,254	0	100.00%
3.	Buku Kesehatan Ibu dan Anak (KIA)	Buku	1,254	1,254	0	100.00%
4.	Tenaga kesehatan : Dokter/dokter spesialis Kebidanan dan Kandungan	Orang	1,254	1,254	0	100.00%
5.	Tenaga kesehatan : Bidan	Orang	1,254	1,254	0	100.00%
6.	Tenaga kesehatan : Perawat	Orang	285	285	0	100.00%
	JUMLAH		6,555	6,555	0	600.00%
3	Pelayanan Kesehatan Bayi Baru Lahir					100.00%
	PERSENTASE PENCAPAIAN PENERIMA LAYANAN DASAR (80%)		Jumlah Total Yang Harus Dilayani	Jumlah Total Yang Terlayani	Yang Belum Terlayani	80.00%
	Jumlah yang Harus Dilayani :	Orang	1,228	1,228	0	100%
	PERSENTASE PENCAPAIAN MUTU MINIMAL LAYANAN DASAR (20%)					20.00%
			Jumlah yang harus dilayani	Jumlah yang terlayani	Jumlah yang belum terlayani	100.00%
1.	Vaksin Hepatitis B0	Vaksin	1,228	1,228	0	100.00%
2.	Vitamin K1 injeksi	Ampul	1,228	1,228	0	100.00%
3.	Salep/tetes mata antibiotik	Orang	1,228	1,228	0	100.00%
4.	Formulir bayi baru lahir	Formulir	1,228	1,228	0	100.00%
5.	Formulir Manajemen Terpadu Bayi Muda (MTBM)	Orang	1,228	1,228	0	100.00%

Rencana Kerja Pemerintah Daerah (RKPD) Kabupaten Padang Pariaman Tahun 2025

NO	INDIKATOR KINERJA / JENIS LAYANAN SPM	SATUAN	INDIKATOR PENCAPAIAN / OUTPUT			TOTAL PENCAPAIAN
6.	Buku Kesehatan Ibu dan Anak (KIA)	Buku	1,228	1,228	0	100.00%
7.			44	44	0	100.00%
8.	Tenaga kesehatan : Dokter/dokter spesialis Anak	Orang	700	700	0	100.00%
9.	Tenaga kesehatan : Bidan	Orang	285	285	0	100.00%
10.	Tenaga kesehatan : Perawat	Orang				
	JUMLAH		8,397	8,397	0	900.00%
4	Pelayanan Kesehatan Balita					100.00%
	PERSENTASE PENCAPAIAN PENERIMA LAYANAN DASAR (80%)		Jumlah Total Yang Harus Dilayani	Jumlah Total Yang Terlayani	Yang Belum Terlayani	80.00%
	Jumlah yang Harus Dilayani :	Orang	5,396	5,396	0	100%
	PERSENTASE PENCAPAIAN MUTU MINIMAL LAYANAN DASAR (20%)					20.00%
			Jumlah yang harus dilayani	Jumlah yang terlayani	Jumlah yang belum terlayani	100.00%
1.	Kuisisioner Pra Skrining Perkembangan (KPSP) atau instrumen standar lain yang berlaku	Dokumen	5,396	5,396	0	100.00%
2.	Formulir Deteksi Dini Tumbuh Kembang Anak (DDTK)	Formulir	5,396	5,396	0	100.00%
3.	Buku Kartu Ibu dan Anak (KIA)	Buku	5,396	5,396	0	100.00%
4.	Vitamin A Biru	Kapsul	5,396	5,396	0	100.00%
5.	Vitamin A Merah	Kapsul	5,396	5,396	0	100.00%
6.	Vaksin imunisasi dasar: HBO	Vaksin	1,514	1,514	0	100.00%
7.	Vaksin imunisasi dasar: BCG	Vaksin	1,129	1,129	0	100.00%
8.	Vaksin imunisasi dasar: Polio	Orang	1,691	1,691	0	100.00%
9.	Vaksin imunisasi dasar: IPV	Vaksin	3,116	3,116	0	100.00%
10.	Vaksin imunisasi dasar: DPT -HB -Hib	Vaksin	1,008	1,008	0	100.00%
11.	Vaksin imunisasi dasar: Campak	Vaksin	264	264	0	100.00%
12.	Vaksin imunisasi dasar: Rubella	Vaksin	264	264	0	100.00%
13.	Vaksin imunisasi lanjutan : DPT -HB -Hib	Vaksin	970	970	0	100.00%
14.	Vaksin imunisasi lanjutan : Campak	Vaksin	908	908	0	100.00%
15.	Vaksin imunisasi lanjutan : Rubella	Vaksin	908	908	0	100.00%
16.	Jarum suntik dan Bahan Habis Pakai (BHP)	Unit	5,396	5,396	0	100.00%
17.	Peralatan Anafilaktik	Paket	250	250	0	100.00%
18.	Tenaga kesehatan : Dokter	Orang	44	44	0	100.00%
19.	Tenaga kesehatan : Bidan	Orang	700	700	0	100.00%
20.	Tenaga kesehatan : Perawat	Orang	285	285	0	100.00%
21.	Tenaga kesehatan : Ahli Gizi	Orang	43	43	0	100.00%
22.	Tenaga kesehatan : Kader Kesehatan	Orang	3,945	3,945	0	100.00%
23.	Tenaga Non kesehatan : Guru PAUD	Orang	916	916	0	100.00%
	JUMLAH		50,331	50,331	0	2300.00%
5	Pelayanan Kesehatan Pada Usia Pendidikan Dasar					100.00%
	PERSENTASE PENCAPAIAN PENERIMA LAYANAN DASAR (80%)		Jumlah Total Yang Harus Dilayani	Jumlah Total Yang Terlayani	Yang Belum Terlayani	80.00%

Rencana Kerja Pemerintah Daerah (RKPD) Kabupaten Padang Pariaman Tahun 2025

NO	INDIKATOR KINERJA / JENIS LAYANAN SPM	SATUAN	INDIKATOR PENCAPAIAN / OUTPUT			TOTAL PENCAPAIAN
	Jumlah yang Harus Dilayani :	Orang	28,830	28,830	0	100%
	PERSENTASE PENCAPAIAN MUTU MINIMAL LAYANAN DASAR (20%)					20.00%
			Jumlah yang harus dilayani	Jumlah yang terlayani	Jumlah yang belum terlayani	100.00%
	1. Buku raport kesehatanku	Buku	28,830	28,830	0	100.00%
	2. Buku pemantauan kesehatan	Buku	28,830	28,830	0	100.00%
	3. Kuesioner skrining kesehatan	Dokumen	28,830	28,830	0	100.00%
	4. Formulir rekapitulasi hasil pelayanan kesehatan usia sekolah dan remaja di dalam sekolah	Dokumen	28,830	28,830	0	100.00%
	5. Formulir rekapitulasi hasil pelayanan kesehatan usia sekolah dan remaja di luar sekolah	Formulir	28,830	28,830	0	100.00%
	6. Tenaga kesehatan : Dokter/Dokter gigi	Orang	44	44	0	100.00%
	7. Tenaga kesehatan : Bidan	Orang	700	700	0	100.00%
	8. Tenaga kesehatan : Perawat	Orang	285	285	0	100.00%
	9. Tenaga kesehatan : Ahli Gizi	Orang	43	43	0	100.00%
	10. Tenaga Kesehatan : Masyarakat	Orang	60	60	0	100.00%
	11. Tenaga kesehatan : Kader Kesehatan	Orang	3,945	3,945	0	100.00%
	12. Tenaga Non kesehatan : Guru	Orang	3,946	3,946	0	100.00%
	JUMLAH		153,173	153,173	0	1200.00%
6	Pelayanan Kesehatan Pada Usia Produktif					100.00%
	PERSENTASE PENCAPAIAN PENERIMA LAYANAN DASAR (80%)		Jumlah Total Yang Harus Dilayani	Jumlah Total Yang Terlayani	Yang Belum Terlayani	80.00%
	Jumlah yang Harus Dilayani :	Orang	53,889	53,889	0	100%
	PERSENTASE PENCAPAIAN MUTU MINIMAL LAYANAN DASAR (20%)					20.00%
			Jumlah yang harus dilayani	Jumlah yang terlayani	Jumlah yang belum terlayani	100.00%
	1. Pedoman dan media Komunikasi, Informasi, Edukasi (KIE)	Pedoman	53,889	53,889	0	100.00%
	2. Alat ukur berat badan	Unit	53,889	53,889	0	100.00%
	3. Alat : Alat ukur tinggi badan	Unit	53,889	53,889	0	100.00%
	4. Alat : Alat ukur lingkaran perut	Unit	53,889	53,889	0	100.00%
	5. Alat : Tensimeter	Unit	53,889	53,889	0	100.00%
	6. Alat : Glukometer	Unit	53,889	53,889	0	100.00%
	7. Alat : Tes strip gula darah	Unit	53,889	53,889	0	100.00%
	8. Alat : Lancet	Unit	53,889	53,889	0	100.00%
	9. Alat : Kapas alkohol	Unit	53,889	53,889	0	100.00%
	10. Alat : KIT IVA Tes	Unit	53,889	53,889	0	100.00%
	11. Formulir pencatatan dan pelaporan aplikasi Sistem Informasi Penyakit Tidak Menular (SIPTM)	Dokumen	53,889	53,889	0	100.00%
	12. Tenaga kesehatan : Dokter	Orang	44	44	0	100.00%
	13. Tenaga kesehatan : Bidan	Orang	700	700	0	100.00%
	14. Tenaga kesehatan : Perawat	Orang	285	285	0	100.00%
	15. Tenaga kesehatan : Ahli Gizi	Orang	43	43	0	100.00%

Rencana Kerja Pemerintah Daerah (RKPD) Kabupaten Padang Pariaman Tahun 2025

NO	INDIKATOR KINERJA / JENIS LAYANAN SPM	SATUAN	INDIKATOR PENCAPAIAN / OUTPUT			TOTAL PENCAPAIAN
	16. Tenaga Kesehatan Masyarakat	Orang	60	60	0	100.00%
	17. Tenaga non kesehatan Terlatih/Mempunyai Kualifikasi tertentu	Orang	3,975	3,975	0	100.00%
	JUMLAH		597,886	597,886	0	1700.00%
7	Pelayanan Kesehatan Pada Usia Lanjut					100.00%
	PERSENTASE PENCAPAIAN PENERIMA LAYANAN DASAR (80%)		Jumlah Total Yang Harus Dilayani	Jumlah Total Yang Terlayani	Yang Belum Terlayani	80.00%
	Jumlah yang Harus Dilayani :	Orang	36,114	36,114	0	100%
	PERSENTASE PENCAPAIAN MUTU MINIMAL LAYANAN DASAR (20%)					20.00%
			Jumlah yang harus dilayani	Jumlah yang terlayani	Jumlah yang belum terlayani	100.00%
	1. Strip uji pemeriksaan gula darah, kolesterol	Paket	36,114	36,114	0	100.00%
	2. Instrumen Geriatric Depression Scale (GDS), Intrumen Abbreviated Mental Test (AMT) dan Instrumen Activity Daily Living (ADL) dalam Paket Pengkajian Paripurna Pasien Geriatri (P3G)	Paket	36,114	36,114	0	100.00%
	3. Buku kesehatan lansia	Buku	36,114	36,114	0	100.00%
	4. Tenaga kesehatan : Dokter	Orang	44	44	0	100.00%
	5. Tenaga kesehatan : Bidan	Orang	700	700	0	100.00%
	6. Tenaga kesehatan : Perawat	Orang	285	285	0	100.00%
	7. Tenaga kesehatan : Ahli Gizi	Orang	43	43	0	100.00%
	8. Tenaga Kesehatan Masyarakat	Orang	60	60	0	100.00%
	9. Tenaga non kesehatan Terlatih/Mempunyai Kualifikasi tertentu	Orang	3,975	3,975	0	100.00%
	JUMLAH		113,449	113,449	0	900.00%
8	Pelayanan Kesehatan Penderita Hipertensi					100.00%
	PERSENTASE PENCAPAIAN PENERIMA LAYANAN DASAR (80%)		Jumlah Total Yang Harus Dilayani	Jumlah Total Yang Terlayani	Yang Belum Terlayani	80.00%
	Jumlah yang Harus Dilayani :	Orang	10,730	10,730	0	100%
	PERSENTASE PENCAPAIAN MUTU MINIMAL LAYANAN DASAR (20%)					20.00%
			Jumlah yang harus dilayani	Jumlah yang terlayani	Jumlah yang belum terlayani	100.00%
	1. Pedoman pengendalian Hipertensi dan media Komunikasi, Informasi, Edukasi (KIE)	Pedoman	10,730	10,730	0	100.00%
	2. Tensimeter	Unit	10,730	10,730	0	100.00%
	3. Formulir pencatatan dan pelaporan aplikasi Sistem Informasi Penyakit Tidak Menular (SIPTM)	Dokumen	10,730	10,730	0	100.00%
	4. Tenaga kesehatan : Dokter	Orang	44	44	0	100.00%
	5. Tenaga kesehatan : Bidan	Orang	700	700	0	100.00%
	6. Tenaga kesehatan : Perawat	Orang	285	285	0	100.00%
	7. Tenaga Kesehatan Masyarakat	Orang	60	60	0	100.00%
	8. Obat Hipertensi	Paket	10,730	10,730	0	100.00%
	JUMLAH		44,009	44,009	0	800.00%
9	Pelayanan Kesehatan Penderita Diabetes Melitus					100.00%

Rencana Kerja Pemerintah Daerah (RKPD) Kabupaten Padang Pariaman Tahun 2025

NO	INDIKATOR KINERJA / JENIS LAYANAN SPM	SATUAN	INDIKATOR PENCAPAIAN / OUTPUT			TOTAL PENCAPAIAN
			Jumlah Total Yang Harus Dilayani	Jumlah Total Yang Terlayani	Yang Belum Terlayani	
	PERSENTASE PENCAPAIAN PENERIMA LAYANAN DASAR (80%)					80.00%
	Jumlah yang Harus Dilayani :	Orang	1,609	1,609	0	100%
	PERSENTASE PENCAPAIAN MUTU MINIMAL LAYANAN DASAR (20%)					20.00%
			Jumlah yang harus dilayani	Jumlah yang terlayani	Jumlah yang belum terlayani	100.00%
	Alat : Glukometer	Unit	1,609	1,609	0	100.00%
	Alat : Strip Tes Gula Darah	Unit	1,609	1,609	0	100.00%
	Alat : Kapas Alkohol	Unit	1,609	1,609	0	100.00%
	Alat : Lancet	Unit	1,609	1,609	0	100.00%
	Formulir pencatatan dan pelaporan aplikasi Sistem Informasi Penyakit Tidak Menular (SIPTM)	Orang	1,609	1,609	0	100.00%
	Pedoman dan media Komunikasi, Informasi, Edukasi (KIE)	Pedoman	1,609	1,609	0	100.00%
	Tenaga kesehatan : Dokter	Orang	44	44	0	100.00%
	Tenaga kesehatan : Bidan	Orang	700	700	0	100.00%
	Tenaga kesehatan : Perawat	Orang	285	285	0	100.00%
	Tenaga kesehatan : Ahli Gizi	Orang	43	43	0	100.00%
	Tenaga Kesehatan Masyarakat	Orang	60	60	0	100.00%
	Obat Diabetes Melitus	Paket	1,609	1,609	0	100.00%
	JUMLAH		12,395	12,395	0	1200.00%
10	Pelayanan Kesehatan Orang Dengan Gangguan Jiwa (ODGJ) Berat					100.00%
	PERSENTASE PENCAPAIAN PENERIMA LAYANAN DASAR (80%)					80.00%
	Jumlah yang Harus Dilayani :	Orang	864	864	0	100%
	PERSENTASE PENCAPAIAN MUTU MINIMAL LAYANAN DASAR (20%)					20.00%
			Jumlah yang harus dilayani	Jumlah yang terlayani	Jumlah yang belum terlayani	100.00%
	1. Buku Pedoman Diagnosis Penggolongan Gangguan Jiwa (PPDGJ III) atau Buku Pedoman Diagnosis Penggolongan Gangguan Jiwa terbaru (bila sudah tersedia)	Buku	864	864	0	100.00%
	2. Kit berisi 2 Alat Fiksasi	Paket	864	864	0	100.00%
	3. Penyediaan formulir pencatatan dan pelaporan	Orang	864	864	0	100.00%
	4. Media Komunikasi, Informasi, Edukasi (KIE)	Media	864	864	0	100.00%
	5. Tenaga kesehatan : Dokter	Orang	44	44	0	100.00%
	6. Tenaga kesehatan : Perawat Terlatih Jiwa	Orang	285	285	0	100.00%
	7. Tenaga kesehatan : Tenaga Kesehatan Lainnya	Orang	750	750	0	100.00%
	JUMLAH		4,535	4,535	0	700.00%
11	Pelayanan Kesehatan Orang Terduga Tuberkulosis					100.00%
	PERSENTASE PENCAPAIAN PENERIMA LAYANAN DASAR (80%)					80.00%
	Jumlah yang Harus Dilayani :	Orang	4,113	4,113	0	100%
	PERSENTASE PENCAPAIAN MUTU MINIMAL LAYANAN DASAR (20%)					20.00%

Rencana Kerja Pemerintah Daerah (RKPD) Kabupaten Padang Pariaman Tahun 2025

NO	INDIKATOR KINERJA / JENIS LAYANAN SPM	SATUAN	INDIKATOR PENCAPAIAN / OUTPUT			TOTAL PENCAPAIAN
			Jumlah yang harus dilayani	Jumlah yang terlayani	Jumlah yang belum terlayani	100.00%
	1. Media KIE (Leaflet, Lembar Balik, Poster, Banner)	Media	4,113	4,113	0	100.00%
	2. Reagen Zn TB	Paket	4,113	4,113	0	100.00%
	3. Masker jenis rumah tangga dan Masker N95	Paket	4,113	4,113	0	100.00%
	4. Pot dahak, Kaca slide, Bahan Habis Pakai (Oil Emersi, Ether Alkohol Lampu Spirtus/Bunsen, Ose/Lidi), Rak pengering	Paket	4,113	4,113	0	100.00%
	5. Catridge tes cepat molekuler	Paket	4,113	4,113	0	100.00%
	6. Formulir pencatatan dan pelaporan	Dokumen	4,113	4,113	0	100.00%
	7. Pedoman/Standar Operasional Prosedur (SOP)	Dokumen	4,113	4,113	0	100.00%
	8. Dokter/ dokter spesialis penyakit dalam/ dokter spesialis paru	Orang	44	44	0	100.00%
	9. Tenaga kesehatan : Perawat	Orang	285	285	0	100.00%
	10. Tenaga kesehatan : Analis Teknik Laboratorium Medik (ATLM)	Orang	43	43	0	100.00%
	11. Tenaga kesehatan : Penata Rontgen	Orang	43	43	0	100.00%
	12. Tenaga kesehatan masyarakat	Orang	60	60	0	100.00%
	13. Tenaga non kesehatan Terlatih/Mempunyai Kualifikasi tertentu	Orang	3,975	3,975	0	100.00%
	JUMLAH		33,241	33,241	0	1300.00%
12	Pelayanan Kesehatan Orang Dengan Risiko Terinfeksi Virus Yang Melemahkan Daya Tahan Tubuh Manusia (Human Immunodeficiency Virus)					100.00%
	PERSENTASE PENCAPAIAN PENERIMA LAYANAN DASAR (80%)		Jumlah Total Yang Harus Dilayani	Jumlah Total Yang Terlayani	Yang Belum Terlayani	80.00%
	Jumlah yang Harus Dilayani :	Orang	1,866	1,866	0	100%
	PERSENTASE PENCAPAIAN MUTU MINIMAL LAYANAN DASAR (20%)					20.00%
			Jumlah yang harus dilayani	Jumlah yang terlayani	Jumlah yang belum terlayani	100.00%
	1. Media KIE (Lembar Balik, Leaflet, Poster, Banner)	Media	1,866	1,866	0	100.00%
	2. Tes cepat HIV (RDT) pertama	Paket	1,866	1,866	0	100.00%
	3. Bahan Medis Habis Pakai, Handschoen, Alkohol Swab, Plester, Lancet/Jarum Steril, Jarum S spuit yang sesuai/Vacutainer dan Jarum Sesuai	Paket	1,866	1,866	0	100.00%
	4. Alat tulis, Rekam medis yang berisi nomor rekam medis, Nomor fasilitas pelayanan kesehatan pelaksana, Nomor KTP/NIK	Paket	1,866	1,866	0	100.00%
	5. Tenaga kesehatan : Dokter/dokter spesialis penyakit dalam/dokter spesialis kulit dan kelamin	Orang	44	44	0	100.00%
	6. Tenaga kesehatan : Perawat	Orang	285	285	0	100.00%
	7. Tenaga kesehatan : Bidan	Orang	700	700	0	100.00%

NO	INDIKATOR KINERJA / JENIS LAYANAN SPM	SATUAN	INDIKATOR PENCAPAIAN / OUTPUT			TOTAL PENCAPAIAN
8.	Tenaga kesehatan : Ahli Teknologi Laboratorium Medis (ATLM)	Orang	43	43	0	100.00%
9.	Tenaga kesehatan masyarakat	Orang	60	60	0	100.00%
10.	Tenaga non kesehatan terlatih atau mempunyai kualifikasi tertentu	Orang	3,975	3,975	0	100.00%

Sumber : Laporan Penerapan Spm Kabupaten Padang Pariaman Tahun 2023

Beberapa permasalahan dalam pencapaian SPM Bidang Kesehatan Tahun 2023 yakni:

1. Rendahnya capaian ibu hamil yang mendapatkan pelayanan kesehatan ibu hamil yang disebabkan oleh kurangnya kompetensi petugas dalam melaksanakan program, kurangnya disiplin dan tanggung jawab petugas, kurangnya dukungan anggaran dari Dinas Kesehatan untuk melakukan pemantauan dan peningkatan kompetensi petugas dalam melaksanakan kegiatan, pedoman pelaksanaan program masih belum cukup, sarana dan prasarana untuk pelayanan ibu hamil masih kurang, kurangnya media promosi kesehatan, sarana pendukung pelayanan ibu masih kurang (tensimeter, Cek Hb, Timbangan, LILA dll, pola pelayanan masih belum aktif, sosialisasi pengisian register, kohort dan PWS ibu hamil masih kurang, pelatihan teknis pelayanan persalinan masih kurang, supervisi dan pengawasan masih kurang, dan masih banyak wilayah kerja yang sulit untuk di akses.
2. Rendahnya cakupan ibu bersalin yang mendapatkan pelayanan bersalin sesuai standar di fasyankes, yang disebabkan oleh kurangnya disiplin dan tanggung jawab petugas, sarana dan prasarana untuk pelayanan ibu bersalin masih kurang dan Sarana pendukung pelayanan ibu masih kurang (tensimeter, Cek Hb, Timbangan, LILA dll.
3. Rendahnya capaian bayi baru lahir mendapatkan kesehatan pelayanan bayi baru lahir sesuai standar, karena kurangnya kompetensi petugas dalam melakukan pelayanan Bayi Baru Lahir, kurangnya dukungan anggaran dari Dinas Kesehatan untuk melakukan pemantauan dan peningkatan kompetensi petugas dalam melaksanakan kegiatan, Buku Pedoman pelaksanaan program Bayi Baru Lahir masih kurang, sarana dan prasarana pendukung Pelayanan Bayi Baru Lahir masih kurang, Pola pelayanan masih belum aktif, sosialisasi pengisian register, kohort dan PWS ibu hamil masih kurang, supervisi dan pengawasan masih kurang serta masih banyak wilayah kerja yang sulit untuk di akses.
4. Rendahnya capaian pelayanan balita yang mendapatkan pelayanan kesehatan sesuai standar, karena kurangnya kompetensi petugas dalam melakukan pelayanan kesehatan Balita, kurangnya dukungan anggaran dari Dinas Kesehatan untuk melakukan pemantauan dan peningkatan kompetensi petugas dalam melaksanakan kegiatan, sarana dan prasarana pendukung Pelayanan kesehatan Balita masih kurang, Sosialisasi pengisian register, kohort dan PWS pelayanan kesehatan Balita dan supervisi dan pengawasan masih kurang.
5. Rendahnya capaian indikator anak usia pendidikan dasar yang mendapatkan pelayanan kesehatan sesuai standar, yang disebabkan oleh

kurangnya kompetensi petugas dalam melakukan pelayanan usia pendidikan dasar, kurangnya dukungan anggaran dari Dinas Kesehatan untuk melakukan pemantauan dan peningkatan kompetensi petugas dalam melaksanakan kegiatan, sarana dan prasarana pendukung Pelayanan Usia Pendidikan Dasar masih kurang, dan masih banyak wilayah kerja yang sulit untuk di akses.

6. Rendahnya capaian orang usia 15-59 tahun yang mendapatkan pelayanan kesehatan sesuai dengan standar, karena kurangnya pengetahuan pasien tentang pentingnya melakukan pemeriksaan kesehatan secara rutin, kurangnya penyuluhan petugas tentang pentingnya melakukan pemeriksaan kesehatan secara rutin, belum semua pengelola P2PTM dilatih dalam melaksanakan program P2PTM, kurangnya dukungan anggaran dari Dinas Kesehatan untuk melakukan pemantauan dan peningkatan kompetensi petugas dalam melaksanakan kegiatan PTM, Posbindu KIT belum menyebar di seluruh Posbindu dan sudah banyak yang rusak, kurangnya media promosi kesehatan, dan masih banyak wilayah kerja yang belum bisa di akses untuk melakukan kegiatan Posbindu.
7. Persentase Warga Negara 60 Tahun Ke Atas mendapatkan skrining kesehatan sesuai standar, karena pengetahuan pasien tentang pentingnya melakukan pemeriksaan kesehatan secara rutin, kurangnya penyuluhan petugas tentang pentingnya melakukan pemeriksaan kesehatan secara rutin, belum semua pengelola P2PTM dilatih dalam melaksanakan program P2PTM, Posbindu KIT belum menyebar di seluruh Posbindu dan sudah banyak yang rusak, dan pola pelayanan yang masih belum cukup aktif.
8. Rendahnya capaian penderita Hypertensi yang mendapatkan pelayanan kesehatan sesuai standar, karena kurangnya pengetahuan pasien tentang pentingnya melakukan pemeriksaan Tekanan Darah secara rutin, kebiasaan masyarakat mengkonsumsi garam dan santan, kurangnya penyuluhan petugas tentang pentingnya melakukan pemeriksaan tekanan darah secara rutin, belum semua pengelola P2PTM dilatih dalam melaksanakan program P2PTM, serta banyaknya petugas yang dilatih pindah tugas ke tempat lain.
9. Rendahnya capaian penderita DM yang mendapatkan pelayanan kesehatan sesuai standar, yang disebabkan oleh kurangnya pengetahuan pasien tentang pentingnya melakukan pemeriksaan gula darah secara rutin, kebiasaan masyarakat mengkonsumsi garam dan santan, belum semua pengelola P2PTM dilatih dalam melaksanakan program P2PTM, serta banyaknya petugas yang terlatih dipindah tugaskan ke tempat lain.
10. Rendahnya capaian ODGJ Berat yang mendapatkan pelayanan kesehatan jiwa sesuai standar, karena jumlah petugas pengelola kesehatan jiwa masih kurang, petugas pengelola kesehatan jiwa banyak mempunyai tugas ganda, kurangnya kepedulian anggota keluarga terhadap pasien jiwa, serta peran Lintas Sektor masih kurang jelas dalam penanganan pasien ODGJ.
11. Rendahnya capaian orang terduga TB mendapatkan pelayanan TB sesuai standar, karena Pengelola Program TB dipuskesmas sering diganti, kurangnya Tenaga Analis di Puskesmas, kurangnya kompetensi petugas dalam melaksanakan program TB, tidak semua puskesmas mempunyai Kader TB, kurangnya Ruang Poliklinik Khusus untuk Pelayanan TB,

kurangnya alat TCM untuk pemeriksaan, Penemuan pasien terduga TB masih pasif, kurangnya sosialisasi program TB ke masyarakat, serta kurangnya Monitoring dan evaluasi serta validasi data TB oleh Kepala Puskesmas.

12. Rendahnya capaian orng dengan resiko terinfeksi HIV mendapatkan pelayanan deteksi dini HIV sesuai standar, karena pengelola program sering diganti, kurangnya konselor HIV di Puskesmas, tidak ada ruanagn khusus untuk konseling HIV di Puskesmas, penemuan kasus yang masih pasif, masih kurangnya kesadaran masyarakat untuk melakukan skreening HIV ke Puskesmas serta kurangnya dukungan anggaran dari Dinas Kesehatan untuk melakukan pemantauan dan peningkatan kompetensi petugas dalam melaksanakan kegiatan.

2.2.2.3 Standar Pelayanan Minimal Bidang Pekerjaan Umum

Adapun realisasi capaian SPM Bidang Pekerjaan Umum di Kabupaten Padang Pariaman Tahun 2023 dapat dilihat pada tabel berikut:

Tabel 2.91
Realisasi Capaian SPM Kabupaten Padang Padang Pariaman
Bidang Pekerjaan Umum Tahun 2023

NO	INDIKATOR KINERJA / JENIS LAYANAN SPM	SATUAN	INDIKATOR PENCAPAIAN / OUTPUT			TOTAL PENCAPAIAN
1	2	3	4			5
	KATEGORI INDEKS PENCAPAIAN SPM					100.00%
1	Penyediaan Kebutuhan Pokok Air Minum Sehari-hari					100.00%
	PERSENTASE PENCAPAIAN PENERIMA LAYANAN DASAR (80%)		Jumlah Total Yang Harus Dilayani	Jumlah Total Yang Terlayani	Yang Belum Terlayani	80.00%
	A. Jumlah yang Harus Dilayani :	Orang	70,505	70,505	0	100%
	PERSENTASE PENCAPAIAN MUTU MINIMAL LAYANAN DASAR (20%)					20.00%
			Jumlah yang harus dilayani	Jumlah yang terlayani	Jumlah yang belum terlayani	100.00%
	1. Jumlah rumah tangga yang mendapatkan akses terhadap air minum melalui SPAM Jaringan Perpipaan terhadap Kuantitas (kebutuhan pokok minimal 60 liter/orang/hari)	Sambungan Rumah/SR	46,614	46,614	0	100.00%
	2. Jumlah rumah tangga yang mendapatkan akses terhadap air minum melalui SPAM Jaringan Perpipaan terhadap Kualitas air (tidak keruh, tidak berwarna, tidak berbau, tidak berbusa, tidak berbau)	Sambungan Rumah/SR	46,614	46,614	0	100.00%
	3. Jumlah rumah tangga yang mendapatkan akses terhadap air minum melalui SPAM Bukan Jaringan Perpipaan terhadap Kuantitas (kebutuhan pokok minimal 60 liter/orang/hari)	Rumah Tangga	23,891	23,891	0	100.00%
	4. Jumlah rumah tangga yang mendapatkan akses terhadap air minum melalui SPAM Bukan Jaringan Perpipaan terhadap Kualitas air (tidak keruh, tidak berwarna, tidak berbau, tidak berbusa, tidak berbau)	Rumah Tangga	23,891	23,891	0	100.00%

Rencana Kerja Pemerintah Daerah (RKPD) Kabupaten Padang Pariaman Tahun 2025

NO	INDIKATOR KINERJA / JENIS LAYANAN SPM	SATUAN	INDIKATOR PENCAPAIAN / OUTPUT			TOTAL PENCAPAIAN
			141,010	141,010	0	400.00%
2 .	Penyediaan Pelayanan Pengolahan Air limbah Domestik					100.00%
	PERSENTASE PENCAPAIAN PENERIMA LAYANAN DASAR (80%)		Jumlah Total Yang Harus Dilayani	Jumlah Total Yang Terlayani	Yang Belum Terlayani	80.00%
	A. Jumlah yang Harus Dilayani :	Orang	69,709	69,709	0	100%
	PERSENTASE PENCAPAIAN MUTU MINIMAL LAYANAN DASAR (20%)					20.00%
			Jumlah yang harus dilayani	Jumlah yang terlayani	Jumlah yang belum terlayani	100.00%
	1. Sistem Pengelolaan Air Limbah Domestik Setempat/SPALD-S terhadap Kuantitas akses pengolahan air limbah domestik (minimal 1 akses pengolahan air limbah domestik)	Rumah Tangga	67,657	67,657	0	100.00%
	2. Sistem Pengelolaan Air Limbah Domestik Setempat/SPALD-S terhadap Kualitas pelayanan air limbah domestik (akses dasar bagi masyarakat wilayah pedesaan dengan kepadatan penduduk <25 jiwa / hektar)	Rumah Tangga	67,657	67,657	0	100.00%
	3. Sistem Pengelolaan Air Limbah Domestik Setempat / SPALD-S terhadap Kualitas pelayanan air limbah domestik (akses aman bagi masyarakat yang bermukim di wilayah pengembangan SPALD-S dengan kondisi wilayah pedesaan yang memiliki kepadatan penduduk >25 jiwa / hektar dan seluruh wilayah perkotaan)	Rumah Tangga	67,657	67,657	0	100.00%
	4. Sistem Pengelolaan Air Limbah Domestik Terpusat/SPALD-T terhadap Kuantitas akses pengolahan air limbah domestik (minimal 1 akses pengolahan air limbah domestik)	Rumah Tangga	2,052	2,052	0	100.00%
	5. Sistem Pengelolaan Air Limbah Domestik Terpusat/SPALD-T terhadap Kualitas pelayanan air limbah domestik (akses aman bagi masyarakat wilayah pedesaan dengan kepadatan penduduk >25 jiwa / hektar dan seluruh wilayah perkotaan)	Rumah Tangga	2,052	2,052	0	100.00%
	JUMLAH		207,075	207,075	0	500.00%

Sumber : Laporan Penerapan SPM Kabupaten Padang Pariaman Tahun 2023

Beberapa permasalahan dalam pencapaian SPM Bidang Pekerjaan Umum Tahun 2023 yakni:

1. Penyediaan Kebutuhan pokok air minum sehari-hari yang belum optimal karena masih rendahnya alokasi pendanaan dari pemerintah, isu air minum dan sanitasi belum cukup diprioritaskan dalam perumusan program dan kebijakan anggaran, belum tertariknya sektor swasta untuk melakukan investasi, belum optimalnya peran lembaga di nagari terhadap penyediaan air minum, dan Tingkat kebocoran PDAM masih tinggi.
2. Penyediaan Pelayanan Pengolahan air limbah domestik yang belum karena masih rendahnya sistem pengolahan limbah cair domestik yang berbentuk cairan yang dihasilkan dari aktivitas rumah tangga seperti air sabun

mandi, deterjen cuci, minyak dsb, dan juga industri kecil lainnya serta masih rendahnya SDM terkait dengan pengolahan limbah cair domestik tersebut.

2.2.2.4 Standar Pelayanan Minimal Bidang Perumahan Rakyat

Adapun realisasi capaian SPM Bidang Perumahan Rakyat di Kabupaten Padang Pariaman Tahun 2023 dapat dilihat pada tabel berikut:

Tabel 2.92
Realisasi Capaian SPM Kabupaten Padang Padang Pariaman
Bidang Perumahan Rakyat
Tahun 2023

NO	INDIKATOR KINERJA / JENIS LAYANAN SPM	SATUAN	INDIKATOR PENCAPAIAN / OUTPUT			TOTAL PENCAPAIAN	AKSI
1	2	3	4	5	6	7	8
	KATEGORI INDEKS PENCAPAIAN SPM					100.00%	
1	Penyediaan & Rehabilitasi Rumah yang Layak Huni Bagi Korban Bencana Kabupaten/Kota					100.00%	
Ya Terjadi Bencana (Lampirkan SK Bencana)							
download SK yang telah di upload 1305-20230531082557Sk Bupati.pdf							
	PERSENTASE PENCAPAIAN PENERIMA LAYANAN DASAR (80%)		Jumlah Total Yang Harus Dilayani	Jumlah Total Yang Terlayani	Yang Belum Terlayani	80.00%	
	A. Jumlah Yang Harus Dilayani :		57	57	0	100.00%	
PERSENTASE PENCAPAIAN MUTU MINIMAL LAYANAN DASAR (20%)						20.00%	
	B. Jumlah Mutu Barang / Jasa / SDM		Jumlah Mutu Yang Harus Dilayani / Dipenuhi	Jumlah Mutu Yang Terlayani / Terpenuhi	Mutu Yang Belum Terlayani / Terpenuhi	100.00%	
	1. Bantuan akses rumah sewa layak huni bagi korban bencana	Rumah	0	0	0	0.00 % 0	
	2. Rehabilitasi rumah bagi korban bencana	Rumah	57	57	0	100.00 % 100.00	
	3. Pembangunan kembali rumah bagi korban bencana	Rumah	0	0	0	0.00 % 0	
	4. Pembangunan baru di lokasi baru/relokasi bagi korban bencana.	Rumah	1	1	0	100.00 % 100.00	
	JUMLAH		58	58	0	200.00%	
2	Fasilitas Penyediaan Rumah Yang Layak Huni Bagi Masyarakat Yang Terkena Relokasi Program Pemerintah Daerah Kabupaten/Kota					100.00%	
	PERSENTASE PENCAPAIAN PENERIMA LAYANAN DASAR (80%)		Jumlah Total Yang Harus Dilayani	Jumlah Total Yang Terlayani	Yang Belum Terlayani	80.00%	
	A. Jumlah Yang Harus Dilayani :		97	97	0	100.00%	
PERSENTASE PENCAPAIAN MUTU MINIMAL LAYANAN DASAR (20%)						20.00%	
	B. Jumlah Mutu Barang / Jasa / SDM		Jumlah Mutu Yang Harus Dilayani / Dipenuhi	Jumlah Mutu Yang Terlayani / Terpenuhi	Mutu Yang Belum Terlayani / Terpenuhi	100.00%	

NO	INDIKATOR KINERJA / JENIS LAYANAN SPM	SATUAN	INDIKATOR PENCAPAIAN / OUTPUT			TOTAL PENCAPAIAN	AKSI
	1. Fasilitasi penggantian Hak Atas Penguasaan Tanah dan/atau Bangunan	Rumah	5	5	0	100.00 % 100.00	
	2. Subsidi uang sewa	Rumah	0	0	0	0.00 % 0	
	3. Penyediaan rumah layak huni	Rumah	97	97	0	100.00 % 100.00	
	JUMLAH		102	102	0	200.00%	

Sumber : Laporan Penerapan SPM Kabupaten Padang Pariaman Tahun 2023

Beberapa permasalahan dalam pencapaian SPM Bidang Perumahan Rakyat Tahun 2023 yakni:

1. Terkait ketersediaan data SPM pada indikator penyediaan dan rehabilitasi rumah bagi korban bencana daerah kabupaten/kota harus berkoordinasi lebih lanjut dengan Badan Penanggulangan Bencana Daerah (BPBD) karena wewenang untuk penanganan bencana daerah berada pada BPBD.
2. Dalam penanganan rehabilitasi rumah bagi korban bencana memerlukan Keputusan Bupati tentang Penetapan Bencana Skala Kawasan sebagai dasar dalam melaksanakan pembangunan rehabilitasi rumah bagi korban bencana. Hal ini menyebabkan tidak terakomodirnya bantuan kepada 6 unit rumah korban bencana yang tersebar di beberapa kawasan di Padang Pariaman.
3. Belum adanya kebijakan pemerintah daerah terkait dengan relokasi rumah terdampak bencana bagi pembangunan daerah sehingga belum diakomodir dalam perencanaan pembangunan daerah.
4. Kurangnya SDM yang menangani kegiatan SPM Bidang Perumahan dan Kawasan Permukiman.
5. Masih rendahnya jumlah sarana dan prasarana yang mendukung pelaksanaan kegiatan di bidang Perumahan dan Kawasan Permukiman.

2.2.2.5 Standar Pelayanan Minimal Bidang Ketentraman, Ketertiban Umum dan Perlindungan Masyarakat

Adapun realisasi capaian SPM Bidang Ketentraman, Ketertiban Umum dan Perlindungan Masyarakat di Kabupaten Padang Pariaman Tahun 2023 dapat dilihat pada tabel berikut:

Tabel 2.93
Realisasi Capaian SPM Kabupaten Padang Padang Pariaman
Bidang Ketentraman, Ketertiban Umum dan Perlindungan Masyarakat
(Sub Bidang SPM Kebencanaan)
Tahun 2023

KATEGORI PENCAPAIAN SPM KEBENCANAAN				
NO	INDIKATOR KINERJA / JENIS LAYANAN SPM		INDIKATOR PENCAPAIAN / OUTPUT	TOTAL PENCAPAIAN
1	2	3	4	5
KATEGORI INDEKS PENCAPAIAN SPM KEBENCANAAN			TUNTAS PARIPURNA	100.00%
1	Pelayanan Informasi Rawan Bencana (KEBENCANAAN)			100.00%

Rencana Kerja Pemerintah Daerah (RKPD) Kabupaten Padang Pariaman Tahun 2025

KATEGORI PENCAPAIAN SPM KEBENCANAAN						
NO	INDIKATOR KINERJA / JENIS LAYANAN SPM		INDIKATOR PENCAPAIAN / OUTPUT			TOTAL PENCAPAIAN
	PERSENTASE PENCAPAIAN PENERIMA LAYANAN DASAR (80%)		Jumlah Total Yang Harus Dilayani	Jumlah Total Yang Terlayani	Yang Belum Terlayani	80.00%
	A. Jumlah Yang Harus Dilayani :		289,664	361,028	-71364	100.00%
			PERSENTASE PENCAPAIAN MUTU MINIMAL LAYANAN DASAR (20%)			20.00%
			Jumlah Mutu Barang / Jasa Yang Dibutuhkan	Jumlah Mutu Barang / Jasa Yang Tersedia	Jumlah Mutu Barang / Jasa Yang Belum Tersedia	100.00%
	1. Pemetaan terhadap lokasi/daerah rawan bencana melalui penyusunan dokumen Kajian Risiko Bencana (tersedianya KRB dalam bentuk dokumen yang sah/legal)	dokumen	1	1	0	100.00%
	2. Identifikasi dan pemetaan terhadap warga negara di kawasan rawan bencana	orang	433,018	433,018	0	100.00%
	3. Melakukan sosialisasi, Komunikasi, Informasi dan Edukasi (KIE) rawan bencana (tatap muka dengan penduduk di daerah rawan bencana, melalui media sosial dan wahana multimedia)	orang	289,664	361,028	-71364	100.00%
	4. Penyediaan dan pemasangan rambu evakuasi dan papan informasi publik KIE per jenis bencana	unit	156	156	0	100.00%
2	Pelayanan Pencegahan dan Kesiapsiagaan Terhadap Bencana (KEBENCANAAN)					100.00%
	PERSENTASE PENCAPAIAN PENERIMA LAYANAN DASAR (80%)		Jumlah Total Yang Harus Dilayani	Jumlah Total Yang Terlayani	Yang Belum Terlayani	80.00%
	A. Jumlah Yang Harus Dilayani :		380,115	383,197	-3082	100.00%
			PERSENTASE PENCAPAIAN MUTU MINIMAL LAYANAN DASAR (20%)			20.00%
			Jumlah Mutu Barang / Jasa Yang Dibutuhkan	Jumlah Mutu Barang / Jasa Yang Tersedia	Jumlah Mutu Barang / Jasa Yang Belum Tersedia	100.00%
	1. Sarana prasarana penanggulangan bencana (seperti : tenda komando, mobil rescue, dapur umum, tenda posko kesehatan, air sanitasi, dll)	unit	140	140	0	100.00%
	2. Peningkatan kapasitas personil/Sumber Daya Manusia (SDM) (terlatihnya aparaturnya yang menangani sub-urusan bencana dan Warga Negara yang berada di kawasan rawan bencana)	Orang	89	89	0	100.00%
3	Pelayanan Penyelamatan dan Evakuasi Korban Bencana (KEBENCANAAN)					100.00%
	ya		Ya Terjadi Bencana			
	PERSENTASE PENCAPAIAN PENERIMA LAYANAN DASAR (80%)		Jumlah Total Yang Harus Dilayani	Jumlah Total Yang Terlayani	Yang Belum Terlayani	80.00%
	Jumlah Yang Harus Dilayani :		18,681	18,681	0	100.00%
			PERSENTASE PENCAPAIAN MUTU MINIMAL LAYANAN DASAR (20%)			20.00%
			Jumlah Mutu Barang / Jasa Yang Dibutuhkan	Jumlah Mutu Barang / Jasa Yang Tersedia	Jumlah Mutu Barang / Jasa Yang Belum Tersedia	100.00%

KATEGORI PENCAPAIAN SPM KEBENCANAAN						
NO	INDIKATOR KINERJA / JENIS LAYANAN SPM		INDIKATOR PENCAPAIAN / OUTPUT			TOTAL PENCAPAIAN
1.	Aktivasi sistem komando penanganan darurat bencana (terlaksananya koordinasi sistem komando oleh pusdalops penanggulangan bencana dalam penyiapan petugas penanganan darurat bencana)	posko	4	4	0	100.00%
2.	Pendataan terhadap warga yang terkena/menjadi korban bencana	Orang	18,681	18,681	0	100.00%
3.	Melakukan respon cepat darurat bencana (penyediaan dokumen kaji cepat dan penetapan status darurat bencana)	Dokumen	4	4	0	100.00%
4.	Respon Cepat kejadian luar biasa (KLB) penyakit/wabah zoonosis prioritas (terrespon secara cepat setiap hasil penetapan status KLB kurang dari 24 jam)	layanan	0	0	0	0%
5.	Pelaksanaan pencarian, pertolongan evakuasi korban bencana	layanan	18,681	18,681	0	100.00%

Sumber : Laporan Penerapan SPM Kabupaten Padang Pariaman Tahun 2023

Beberapa permasalahan dalam pencapaian SPM Bidang Ketentraman, Ketertiban Umum dan Perlindungan Masyarakat Sub Bidang Kebencanaan Tahun 2023 yakni kurangnya anggaran dalam pembelian alat sarana dan prasarana salah satunya adalah mobil rescue, sehingga dapat menghambat dalam mendukung proses penyelamatan dan evakuasi korban bencana, yang jenis layanan tersebut terdapat di dalam salah satu SPM penanggulangan bencana.

Tabel 2.94
Realisasi Capaian SPM Kabupaten Padang Padang Pariaman
Bidang Ketentraman, Ketertiban Umum dan Perlindungan Masyarakat
(Sub Bidang Trantibum dan Pemadam Kebakaran)
Tahun 2023

KATEGORI PENCAPAIAN SPM TRANTIBUM						
NO	INDIKATOR KINERJA / JENIS LAYANAN SPM	SATUAN	INDIKATOR PENCAPAIAN / OUTPUT			TOTAL PENCAPAIAN
1	2	3	4			5
KATEGORI INDEKS PENCAPAIAN SPM TRANTIBUM			TUNTAS PARIPURNA			100.00%
1	Pelayanan Ketentraman dan Ketertiban Umum (TRANTIBUM)					100.00%
	PERSENTASE PENCAPAIAN PENERIMA LAYANAN DASAR (80%)		Jumlah Total Yang Harus Dilayani	Jumlah Total Yang Terlayani	Yang Belum Terlayani	80.00%
	A. Jumlah Yang Harus Dilayani :		16	16	0	100.00%
			PERSENTASE PENCAPAIAN MUTU MINIMAL LAYANAN DASAR (20%)			20.00%
			Jumlah Mutu Barang / Jasa Yang Dibutuhkan	Jumlah Mutu Barang / Jasa Yang Tersedia	Jumlah Mutu Barang / Jasa Yang Belum Tersedia	100.00%

Rencana Kerja Pemerintah Daerah (RKPD) Kabupaten Padang Pariaman Tahun 2025

KATEGORI PENCAPAIAN SPM TRANTIBUM						
NO	INDIKATOR KINERJA / JENIS LAYANAN SPM	SATUAN	INDIKATOR PENCAPAIAN / OUTPUT			TOTAL PENCAPAIAN
	1. Standar sarana prasarana Satpol PP (jumlah dan kualitas barang dan jasa : a. gedung kantor, b. kendaraan operasional, c. perlengkapan operasional)	unit	27	27	0	100.00%
	2. Standar Operasional Prosedur (SOP) Satpol PP (SOP penegakan Perda, Tibumtranmas, pelaksanaan penanganan unjuk rasa dan kerusuhan massa, pelaksanaan pengawalan pejabat/orang-orang penting, pelaksanaan tempat-tempat penting, pelaksanaan operasional patroli)	Dokumen	4	4	0	100.00%
	3. Standar peningkatan kapasitas anggota Satpol PP dan anggota Perlindungan masyarakat (jumlah dan kualitas personil/SDM)	orang	554	554	0	100.00%
	4. Standar pelayanan yang terkena dampak gangguan Trantibum akibat penegakan hukum terhadap pelanggaran Perda dan Perkada (pelayanan kerugian material dan pelayanan pengobatan)	Dokumen	1	1	0	100.00%
	5. Warga negara yang memperoleh pelayanan kerugian materil (kerusakan akibat penegakan pelanggaran Perda dan Perkada, rusak ringan, rusak sedang, rusak berat)	orang	1	0	1	0%
	6. Warga negara yang memperoleh pelayanan pengobatan (pertolongan pertama yang terkena cedera fisik ringan akibat penegakan Perda dan Perkada dan ditindaklanjuti dengan membawa ke rumah sakit/pusat kesehatan masyarakat bila terkena cedera fisik sedang dan/atau berat)	orang	1	0	1	0%
KATEGORI PENCAPAIAN SPM DAMKAR						
NO	INDIKATOR KINERJA / JENIS LAYANAN SPM	SATUAN	INDIKATOR PENCAPAIAN / OUTPUT			TOTAL PENCAPAIAN
1	2	3	4			5
KATEGORI INDEKS PENCAPAIAN SPM DAMKAR			TUNTAS PARIPURNA			100.00%
1	Pelayanan Penyelamatan dan Evakuasi Korban Kebakaran (DAMKAR)					100.00%
	PERSENTASE PENCAPAIAN PENERIMA LAYANAN DASAR (80%)		Jumlah Total Yang Harus Dilayani	Jumlah Total Yang Terlayani	Yang Belum Terlayani	80.00%
	A. Jumlah Yang Harus Dilayani :		11	11	0	100.00%
			PERSENTASE PENCAPAIAN MUTU MINIMAL LAYANAN DASAR (20%)			20.00%
			Jumlah Mutu Barang / Jasa Yang Dibutuhkan	Jumlah Mutu Barang / Jasa Yang Tersedia	Jumlah Mutu Barang / Jasa Yang Belum Tersedia	100.00%

KATEGORI PENCAPAIAN SPM TRANTIBUM						
NO	INDIKATOR KINERJA / JENIS LAYANAN SPM	SATUAN	INDIKATOR PENCAPAIAN / OUTPUT			TOTAL PENCAPAIAN
	1. Tingkat waktu tanggap (response time) 15 menit sejak diterimanya informasi/laporan sampai tiba di lokasi dan siap memberikan layanan penyelamatan dan evakuasi (Layanan Pemadaman, Penyelamatan dan Evakuasi oleh Dinas Damkar dan Penyelamatan, kelompok relawan pemadam kebakaran/redkar)	layanan	9	9	0	100.00%
	2. Prosedur operasional penanganan kebakaran, penyelamatan dan evakuasi (seperti SOP MKKG, Pemadaman di Pemukiman, ... dst.)	dokumen	1	1	0	100.00%
	3. Sarana prasarana pemadam kebakaran (pos damkar dan mobil damkar sebagai contoh : mobil damkar, kapal damkar, mobil Penyelamatan, mobil tangki air, mobil komando, ... dll.), penyelamatan dan evakuasi (helm petugas Penyelamatan, jaket, ... dll.)	unit	84	84	0	100.00%
	4. Kapasitas aparatur pemadam kebakaran dan penyelamatan/Sumber Daya Manusia (jumlah aparatur SDM damkar yang telah mengikuti pelatihan, minimal pemadam I)	Orang	40	40	0	100.00%
	5. Pelayanan pemadaman, penyelamatan dan evakuasi bagi warga negara yang menjadi korban kebakaran (korban jiwa langsung)	layanan	19	0	19	0%
	6. Pelayanan penyelamatan dan evakuasi bagi warga negara yang terdampak kebakaran (korban jiwa yang mengalami luka fisik, hilangnya nyawa, mengalami trauma, serta dampak sosial akibat kebakaran)	layanan	0	0	0	0%

Sumber : Laporan Penerapan SPM Kabupaten Padang Pariaman Tahun 2023

Beberapa permasalahan dalam pencapaian SPM Bidang Ketentraman, Ketertiban Umum dan Perlindungan Masyarakat Sub Bidang Trantibum dan Damkar Tahun 2023 yakni :

1. Masih banyaknya anggota terutama THL yang tidak paham dengan SOP dalam menjalankan kegiatan di lapangan sehingga kadang terjadi kesalahan komunikasi dalam penindakan dan menyebabkan hasil yang diharapkan tidak sesuai dengan rencana target. Hal ini terjadi karena kegiatan pelatihan peningkatan SDM anggota belum terakomodir dengan alasan rasionalisasi dan anggaran daerah dalam keadaan defisit dan penundaan kegiatan non prioritas.
2. Belum adanya rencana induk sistim pemadam kebakaran sebagai acuan dalam pelaksanaan tugas Dinas Pemadam Kebakaran sebagai Pelayan Masyarakat dalam Peningkatan Pelayanan ketentraman dan ketertiban umum masyarakat;

3. Belum adanya pemahaman masyarakat tentang pencegahan dan penanggulangan bahaya kebakaran;
4. Peningkatan kapasitas personil damkar belum berbanding lurus dengan peningkatan pendidikan dan pelatihan yang dibutuhkan dalam penanggulangan bahaya kebakaran dan bahaya lainnya;
5. Sarana dan prasarana pencegahan dan penanggulangan bahaya kebakaran belum sesuai dengan standarisasi pelayanan minimum (SPM) pemadam kebakaran;
6. Peningkatan kesejahteraan keselamatan personil damkar belum sebanding lurus dengan resiko kerja yang tinggi;
7. Belum tersosialisasikannya tugas dan fungsi Dinas Pemadam Kebakaran baik di tiap OPD, Nagari dan masyarakat sehingga mengakibatkan keberadaan Dinas pemadam Kebakaran belum teroptimalkan dalam pelayanan langsung terhadap masyarakat.

2.2.2.6 Standar Pelayanan Minimal Bidang Sosial

Adapun realisasi capaian SPM Bidang Sosial di Kabupaten Padang Pariaman Tahun 2023 dapat dilihat pada tabel berikut :

Tabel 2.95
Realisasi Capaian SPM Kabupaten Padang Padang Pariaman
Bidang Sosial Tahun 2023

NO	INDIKATOR KINERJA / JENIS LAYANAN SPM	SATUAN	INDIKATOR PENCAPAIAN / OUTPUT			TOTAL PENCAPAIAN
			4	5	6	
1	2	3	4	5	6	7
	KATEGORI INDEKS PENCAPAIAN SPM					100.00%
1	Rehabilitasi Sosial Dasar Penyandang Disabilitas Telantar di Luar Panti					100.00%
	PERSENTASE PENCAPAIAN PENERIMA LAYANAN DASAR (80%)		Jumlah Total Yang Harus Dilayani	Jumlah Total Yang Terlayani	Yang Belum Terlayani	80.00%
	A. Jumlah Yang Harus Dilayani :		50	50	0	100.00%
	PERSENTASE PENCAPAIAN MUTU MINIMAL LAYANAN DASAR (20%)					20.00%
	B. Jumlah Mutu Barang / Jasa / SDM		Jumlah Mutu Yang Harus Dilayani / Dipenuhi	Jumlah Mutu Yang Terlayani / Terpenuhi	Mutu Yang Belum Terlayani / Terpenuhi	100.00%
	1. Layanan data dan pengaduan	Orang	50	50	0	100.00%
	2. Penyediaan layanan kedaruratan / layanan reaksi cepat	Orang	2	2	0	100.00%
	3. Penyediaan permakanan	Orang	50	50	0	100.00%
	4. Penyediaan sandang	Orang	10	10	0	100.00%
	5. Penyediaan alat bantu	Orang	5	5	0	100.00%
	6. Penyediaan perbekalan kesehatan (Penyediaan P3K)	Orang	1	1	0	100.00%
	7. Pemberian bimbingan fisik, mental, spiritual dan sosial	Orang	5	5	0	100.00%
	8. Pemberian bimbingan sosial kepada keluarga penyandang disabilitas terlantar	Orang	33	33	0	100.00%
	9. Fasilitasi pembuatan Nomor Induk Kependudukan, Kartu Tanda Penduduk, Akta Kelahiran, Surat Nikah, dan/atau Kartu Identitas	Orang	1	1	0	100.00%

Rencana Kerja Pemerintah Daerah (RKPD) Kabupaten Padang Pariaman Tahun 2025

NO	INDIKATOR KINERJA / JENIS LAYANAN SPM	SATUAN	INDIKATOR PENCAPAIAN / OUTPUT			TOTAL PENCAPAIAN
			4	5	6	
1	2	3	4	5	6	7
	Anak / Bukti dokumen kependudukan					
	10. Akses ke layanan pendidikan dan kesehatan dasar/ fasilitasi layanan pendidikan dan kesehatan	Orang	5	5	0	100.00%
	11. Pemberian pelayanan penelusuran keluarga	Orang	2	2	0	100.00%
	12. Pemberian pelayanan reunifikasi keluarga	Orang	2	2	0	100.00%
	13. Layanan rujukan	Orang	2	2	0	100.00%
2	Rehabilitasi Sosial Dasar Anak Terlantar di Luar Panti					100.00%
	PERSENTASE PENCAPAIAN PENERIMA LAYANAN DASAR (80%)		Jumlah Total Yang Harus Dilayani	Jumlah Total Yang Terlayani	Yang Belum Terlayani	80.00%
	A. Jumlah Yang Harus Dilayani :		50	50	0	100.00%
	PERSENTASE PENCAPAIAN MUTU MINIMAL LAYANAN DASAR (20%)					20.00%
	B. Jumlah Mutu Barang / Jasa / SDM		Jumlah Mutu Yang Harus Dilayani / Dipenuhi	Jumlah Mutu Yang Terlayani / Terpenuhi	Mutu Yang Belum Terlayani / Terpenuhi	100.00%
	1. Layanan data dan pengaduan	Orang	50	50	0	100.00%
	2. Penyediaan layanan kedaruratan/ layanan reaksi cepat	Orang	2	2	0	100.00%
	3. Penyediaan permakanan	Orang	50	50	0	100.00%
	4. Penyediaan sandang	Orang	10	10	0	100.00%
	5. Pemberian bimbingan fisik, mental, spiritual dan sosial	Orang	1	1	0	100.00%
	6. Penyediaan perbekalan kesehatan (Penyediaan P3K)	Orang	1	1	0	100.00%
	7. Pemberian bimbingan sosial kepada keluarga anak terlantar	Orang	33	33	0	100.00%
	8. Fasilitasi pembuatan Nomor Induk Kependudukan, Kartu Tanda Penduduk, Akta Kelahiran, Surat Nikah, dan/atau Kartu Identitas Anak / Bukti dokumen kependudukan	Orang	1	1	0	100.00%
	9. Akses ke layanan pendidikan dan kesehatan dasar / fasilitasi layanan pendidikan dan kesehatan	Orang	1	1	0	100.00%
	10. Pemberian pelayanan penelusuran keluarga	Orang	2	2	0	100.00%
	11. Pemberian pelayanan reunifikasi keluarga	Orang	2	2	0	100.00%
	12. Layanan rujukan	Orang	2	2	0	100.00%
3	Rehabilitasi Sosial Dasar Lanjut Usia Terlantar di Luar Panti					100.00%
	PERSENTASE PENCAPAIAN PENERIMA LAYANAN DASAR (80%)		Jumlah Total Yang Harus Dilayani	Jumlah Total Yang Terlayani	Yang Belum Terlayani	80.00%
	A. Jumlah Yang Harus Dilayani :		50	50	0	100.00%
	PERSENTASE PENCAPAIAN MUTU MINIMAL LAYANAN DASAR (20%)					20.00%
	B. Jumlah Mutu Barang / Jasa / SDM		Jumlah Mutu Yang Harus Dilayani / Dipenuhi	Jumlah Mutu Yang Terlayani / Terpenuhi	Mutu Yang Belum Terlayani / Terpenuhi	100.00%

Rencana Kerja Pemerintah Daerah (RKPD) Kabupaten Padang Pariaman Tahun 2025

NO	INDIKATOR KINERJA / JENIS LAYANAN SPM	SATUAN	INDIKATOR PENCAPAIAN / OUTPUT			TOTAL PENCAPAIAN
			4	5	6	7
1	2	3	4	5	6	7
	1. Layanan data dan pengaduan	Orang	50	50	0	100.00%
	2. Penyediaan layanan kedaruratan / layanan reaksi cepat	Orang	2	2	0	100.00%
	3. Penyediaan permakanaan	Orang	50	50	0	100.00%
	4. Penyediaan sandang	Orang	10	10	0	100.00%
	5. Penyediaan alat bantu	Orang	20	20	0	100.00%
	6. Penyediaan perbekalan kesehatan (Penyediaan P3K)	Orang	1	1	0	100.00%
	7. Pemberian bimbingan fisik, mental, spiritual dan sosial	Orang	2	2	0	100.00%
	8. Pemberian bimbingan sosial kepada keluarga Penyandang Disabilitas Lanjut Usia terlantar	Orang	34	34	0	100.00%
	9. Fasilitasi pembuatan Nomor Induk Kependudukan, Kartu Tanda Penduduk, Akta Kelahiran, Surat Nikah / Bukti dokumen kependudukan	Orang	1	1	0	100.00%
	10. Akses ke layanan kesehatan dasar / fasilitasi layanan kesehatan	Orang	1	1	0	100.00%
	11. Pemberian pelayanan penelusuran keluarga	Orang	2	2	0	100.00%
	12. Pemberian pelayanan reunifikasi keluarga	Orang	2	2	0	100.00%
	13. Layanan rujukan	Orang	2	2	0	100.00%
4	Rehabilitasi Sosial Dasar Tuna Sosial Khususnya Gelandangan dan Pengemis di Luar Panti					100.00%
	PERSENTASE PENCAPAIAN PENERIMA LAYANAN DASAR (80%)		Jumlah Total Yang Harus Dilayani	Jumlah Total Yang Terlayani	Yang Belum Terlayani	80.00%
	A. Jumlah Yang Harus Dilayani :		3	3	0	100.00%
	PERSENTASE PENCAPAIAN MUTU MINIMAL LAYANAN DASAR (20%)					20.00%
	B. Jumlah Mutu Barang / Jasa / SDM		Jumlah Mutu Yang Harus Dilayani / Dipenuhi	Jumlah Mutu Yang Terlayani / Terpenuhi	Mutu Yang Belum Terlayani / Terpenuhi	100.00%
	1. Layanan data dan pengaduan	Orang	3	3	0	100.00%
	2. Penyediaan layanan kedaruratan / layanan reaksi cepat	Orang	3	3	0	100.00%
	3. Penyediaan permakanaan	Orang	3	3	0	100.00%
	4. Penyediaan sandang	Orang	3	3	0	100.00%
	5. Penyediaan perbekalan kesehatan (Penyediaan P3K)	Orang	3	3	0	100.00%
	6. Pemberian bimbingan fisik, mental, spiritual dan sosial	Orang	3	3	0	100.00%
	7. Pemberian bimbingan sosial kepada keluarga gelandangan dan pengemis	Orang	3	3	0	100.00%
	8. Fasilitasi pembuatan Nomor Induk Kependudukan, Kartu Tanda Penduduk, Akta Kelahiran, Surat Nikah, dan/atau Kartu Identitas Anak / Bukti dokumen kependudukan	Orang	3	3	0	100.00%
	9. Akses ke layanan pendidikan dan kesehatan dasar / fasilitasi layanan pendidikan dan kesehatan	Orang	3	3	0	100.00%
	10. Pemberian pelayanan penelusuran keluarga	Orang	3	3	0	100.00%
	11. Pemberian pelayanan reunifikasi keluarga	Orang	3	3	0	100.00%

NO	INDIKATOR KINERJA / JENIS LAYANAN SPM	SATUAN	INDIKATOR PENCAPAIAN / OUTPUT			TOTAL PENCAPAIAN
			4	5	6	
1	2	3	4	5	6	7
	12. Layanan rujukan	Orang	3	3	0	100.00%
5	Perlindungan dan Jaminan Sosial Pada Saat Tanggap dan Paska Bencana Bagi Korban Bencana Kabupaten/Kota					100.00%
	PERSENTASE PENCAPAIAN PENERIMA LAYANAN DASAR (80%)		Jumlah Total Yang Harus Dilayani	Jumlah Total Yang Terlayani	Yang Belum Terlayani	80.00%
	A. Jumlah Yang Harus Dilayani:		11695	11695	0	100.00%
	PERSENTASE PENCAPAIAN MUTU MINIMAL LAYANAN DASAR (20%)					20.00%
	B. Jumlah Mutu Barang / Jasa / SDM		Jumlah Mutu Yang Harus Dilayani / Dipenuhi	Jumlah Mutu Yang Terlayani / Terpenuhi	Mutu Yang Belum Terlayani / Terpenuhi	100.00%
	1. Penyediaan permakanan	Orang	11695	11695	0	100.00%
	2. Penyediaan sandang	Orang	11695	11695	0	100.00%
	3. Penyediaan tempat penampungan pengungsi	Unit	2	2	0	100.00%
	4. Penanganan khusus bagi kelompok rentan	Orang	1	1	0	100.00%
	5. Pelayanan dukungan Psikososial	Orang	5	5	0	100.00%

Sumber : Laporan Penerapan SPM Kabupaten Padang Pariaman Tahun 2023

Beberapa permasalahan dalam pencapaian SPM Bidang Sosial Tahun 2023 yakni :

1. Belum terdapat data terbaru mengenai penyandang disabilitas terlantar, anak terlantar, lansia terlantar dan gelandangan pengemis. Pengurangan ataupun penambahan data belum terbaru dengan maksimal. Data mengenai gelandangan dan pengemis juga susah untuk dikumpulkan mengingat tuna sosial yang bukan berasal dari Kabupaten Padang Pariaman namun sehari-hari beraktivitas di wilayah kabupaten. Begitu juga sebaliknya, tuna sosial yang berasal dari Kabupaten Padang Pariaman namun tidak beraktivitas di wilayah kabupaten. Selain itu terbatasnya SDM untuk mengumpulkan data tersebut juga menjadi kendala tersendiri.
2. Minimnya anggaran, dan bantuan logistik dari pusat untuk masing-masing kegiatan. Untuk kebencanaan, tidak tertutup kemungkinan setiap tahunnya ada kasus dimana korban bencana tidak mendapatkan bantuan perlindungan sosial sesuai dengan yang dibutuhkan oleh korban bencana. Selain itu keterlambatan laporan kejadian bencana dari Nagari juga menjadi kendala dan menyebabkan keterlambatan pemberian bantuan perlindungan sosial korban bencana.

2.2.3. Evaluasi Capaian Indikator Kinerja Utama

Pengukuran keberhasilan Rencana Pembangunan Jangka Menengah Daerah dalam pencapaian Visi dan Misi Kepala Daerah tercermin dari capaian indikator kinerja utama yang ditetapkan. Dalam mengevaluasi Indikator Kinerja Utama, digunakan interpretasi interval nilai realisasi kinerja yang mengacu pada Peraturan Menteri Dalam Negeri Nomor 86 Tahun 2017 tentang Tata Cara Perencanaan, Pengendalian dan Evaluasi Pembangunan Daerah, Tata Cara Evaluasi Rancangan Peraturan Daerah Tentang Rencana Pembangunan Jangka Panjang Daerah Dan Rencana Pembangunan Jangka

Menengah Daerah, Serta Tata Cara Perubahan Rencana Pembangunan Jangka Panjang Daerah, Rencana Pembangunan Jangka Menengah Daerah, dan Rencana Kerja Pemerintah Daerah, sehingga memudahkan dalam menginterpretasikan capaian kinerja.

Dalam penilaian kinerja tersebut, gradasi nilai (skala intensitas) kinerja suatu indikator dapat dimaknai sebagai berikut:

(1) Hasil Sangat Tinggi dan Tinggi

Gradasi ini menunjukkan pencapaian/realisasi kinerja capaian telah memenuhi target dan berada diatas persyaratan minimal kelulusan penilaian kinerja.

(2) Hasil Sedang

Gradasi cukup menunjukkan pencapaian/realisasi kinerja capaian telah memenuhi persyaratan minimal.

(3) Hasil Rendah dan Sangat Rendah

Gradasi ini menunjukkan pencapaian/realisasi kinerja capaian belum memenuhi/masih dibawah persyaratan minimal pencapaian kinerja yang diharapkan.

Sesuai dengan sasaran strategis pada setiap misi Kepala Daerah sebagaimana yang telah ditetapkan dalam RPJMD Kabupaten Padang Pariaman Tahun 2021-2026 terdapat 7 sasaran strategis dengan 24 Indikator Kinerja Utama (IKU). Berikut hasil evaluasi capaian Indikator Kinerja Utama (IKU) Kabupaten Padang Pariaman Tahun 2023.

Tabel 2.96
Capaian Indikator Kinerja Utama (IKU) Kabupaten Padang Pariaman
Tahun 2023

Sasaran Strategis		Indikator Kinerja		Satuan	Target	Realisasi	%	Kategori
1.	Peningkatan kualitas kehidupan beragama dan berbudaya	1.	Persentase Lembaga Pendidikan Al-Qur'an yang menghasilkan Hafizh/Hafizah	%	28,00	43,00	155,00	Sangat Tinggi
2.	Peningkatan ketentraman, ketertiban umum dan perlindungan masyarakat	2.	Persentase Penegakan Perda	%	67,50	77,42	114,70	Sangat Tinggi
3.	Peningkatan ketentraman, ketertiban umum dan perlindungan masyarakat	3.	Indeks Pembangunan Gender (IPG)	Indeks	94,00	93,08	99,02	Sangat Tinggi
4.	Meningkatnya kualitas dan kuantitas infrastruktur transportasi	4.	Persentase tingkat kondisi jaringan jalan kabupaten baik dan sedang	%	69,00	65,63	95,11	Sangat Tinggi
5.	Meningkatnya Infrastruktur Sumberdaya Air	5.	Persentase irigasi kabupaten dalam kondisi baik	%	62,72	68,50	97,86	Sangat Tinggi
6.	Meningkatnya Pemanfaatan Kawasan sesuai dengan Perencanaan Tata Ruang	6.	Persentase ketaatan terhadap RTRW	%	70,00	72,86	104,08	Sangat Tinggi
7.	Meningkatnya Perekonomian Masyarakat melalui Sektor Pertanian, Perikanan, Perdagangan, Perindustrian dan Ekowisata	7.	Kontribusi ekonomi pertanian/perkebunan terhadap PDRB	Rp. Juta	2.862.238,58	2.745.289,91	95,91	Sangat Tinggi
8.	Meningkatnya Perekonomian Masyarakat melalui Sektor Pertanian, Perikanan, Perdagangan, Perindustrian dan Ekowisata	8.	Kontribusi Sektor Perdagangan terhadap PDRB	%	8,60	10,19	118,49	Sangat Tinggi
9.	Meningkatnya Perekonomian Masyarakat melalui Sektor Pertanian, Perikanan,	9.	Kontribusi Ekonomi Sektor Industri Pengolahan terhadap PDRB	%	13,30	10,48	78,80	Tinggi

Rencana Kerja Pemerintah Daerah (RKPD) Kabupaten Padang Pariaman Tahun 2025

Sasaran Strategis		Indikator Kinerja		Satuan	Target	Realisasi	%	Kategori
	Perdagangan, Perindustrian dan Ekowisata							
10.	Berkurangnya jumlah penduduk miskin	10.	Tingkat Kemiskinan	%	6,87	6,34	90,69	Tinggi
11.	Peningkatan daya beli masyarakat	11.	PDRB/Income Per Kapita	Rp.Juta	49,46	55,54	109,98	Sangat Tinggi
12.	Peningkatan Kualitas Pengetahuan Masyarakat	12.	Indeks Pembangunan Literasi Masyarakat	Indeks	18,88	67,74	358,79	Sangat Tinggi
13.	Peningkatan Mutu Pendidikan	13.	Harapan Lama Sekolah	Tahun	14,12	14,19	100,50	Sangat Tinggi
14.	Peningkatan tenaga kerja yang terampil dan berdaya saing	14.	Tingkat Pengangguran Terbuka (TPT)	%	7,17	6,69	106,69	Sangat Tinggi
15.	Birokrasi yang bersih dan akuntabel	15.	Opini BPK terhadap laporan keuangan	Nilai	WTP	WTP	100,00	Sangat Tinggi
		16.	Nilai SAKIP Pemerintah Daerah Hasil Evaluasi Kemenpan RB	Nilai	BB	B	98,83	Sangat Tinggi
		17.	Indeks Penyelenggaraan Pemerintahan Daerah /LPPD	Nilai	2,800 (tinggi)	3,2904*	99,71	Sangat Tinggi
16.	Birokrasi yang efisien dan efektif (kapabel)	18.	Indeks E-Government/SPBE	Indeks	2,76	2,62	94,93	Sangat Tinggi
17.	Birokrasi yang memiliki pelayanan publik berkualitas	19.	Indeks Pelayanan Publik	Indeks	4,57	3,88	83,26	Tinggi
18.	Peningkatan derajat kesehatan masyarakat	20.	Angka Usia Harapan Hidup	Tahun	69,29	69,70	99,73	Sangat Tinggi
19.	Terkendalnya laju pertumbuhan penduduk	21.	Laju Pertumbuhan Penduduk	%	3,29	1,73	98,08	Sangat Tinggi
20.	Peningkatan pemenuhan kebutuhan air minum	22.	Persentase rumah tangga yang memperoleh kebutuhan pokok air minum sehari-hari	%	92,00	76,57	83,23	Tinggi
21.	Penguatan layanan kebencanaan	23.	Nagari tangguh bencana	Nagari	17 Nagari	16 Nagari	94,12	Sangat Tinggi
22.	Peningkatan nilai investasi di Padang Pariaman	24.	Jumlah nilai investasi berskala nasional (PMDN/PMA)	Milyar	445,40	1.205	256,16	Sangat Tinggi

Sumber : Perangkat Daerah Kabupaten Padang Pariaman, 2024

2.3. Permasalahan Pembangunan Daerah

2.3.1. Permasalahan daerah yang berhubungan dengan prioritas dan sasaran pembangunan daerah

Penyusunan RKPD 2025 salah satunya berpedoman terhadap hasil evaluasi pencapaian target tahun 2023. Hasil evaluasi digunakan sebagai salah satu dasar perumusan permasalahan pembangunan yang nantinya juga menjadi pertimbangan dalam perumusan arah kebijakan, sasaran dan program pembangunan daerah. Berikut diperlihatkan evaluasi terhadap permasalahan pembangunan daerah berdasarkan prioritas dan sasaran Kabupaten Padang Pariaman tahun 2023:

Tabel 2.97
Permasalahan Pembangunan Daerah

No.	Prioritas	Sasaran	Permasalahan
1.	Peningkatan Perekonomian Masyarakat Sektor Pertanian, Pariwisata, dan UMKM	<ul style="list-style-type: none"> a. Meningkatnya Perekonomian Masyarakat melalui Sektor Pertanian, Perikanan, Perdagangan, Perindustrian dan Ekowisata b. Berkurangnya jumlah penduduk miskin c. Kemandirian Nagari d. Peningkatan daya beli masyarakat 	<ul style="list-style-type: none"> a. Masih rendahnya produktivitas sub sektor tanaman pangan, hortikultura dan perkebunan b. Belum optimalnya produksi hasil perikanan karena kualitas dan kuantitas benih dan induk masih rendah c. Peningkatan pendapatan petani/peternak d. Penerapan Pola Pangan Harapan (PPH) e. Belum optimalnya pemberdayaan petani pada sektor komoditi unggulan f. Hilirisasi produk komoditi unggulan yang sangat terbatas g. Diversifikasi pangan h. Rendahnya daya saing destinasi pariwisata Kabupaten Padang Pariaman a. Rendahnya daya saing produk pada sektor UMKM (Usaha Mikro Kecil dan Menengah) b. Jumlah penduduk miskin semakin meningkat c. Belum optimalnya pemanfaatan potensi nagari dalam pembangunan daerah
2.	Peningkatan ketepatan alokasi investasi dan sumber-sumber pendanaan	<ul style="list-style-type: none"> a. Peningkatan penerimaan Pendapatan Asli Daerah b. Peningkatan nilai investasi di Padang Pariaman 	<ul style="list-style-type: none"> a. Minimnya promosi investasi b. Belum optimalnya integrasi investasi dengan pola ruang c. Belum optimalnya penggalan potensi dan pengembangan pajak dan retribusi daerah d. Kebijakan pemerintah pusat terkait penanganan covid-19 terhadap penganggaran dan realisasi APBD
3.	Peningkatan kualitas dan kuantitas sarana dan prasarana publik yang berkelanjutan berbasis lingkungan dan tata ruang	<ul style="list-style-type: none"> a. Meningkatnya kualitas dan kuantitas infrastruktur transportasi b. Meningkatnya infrastruktur Sumber Daya Air c. Meningkatnya kualitas dan kuantitas 	<ul style="list-style-type: none"> a. Belum optimalnya pemenuhan standar keselamatan dan keamanan transportasi seperti sarana prasarana lalu lintas keamanan transportasi meliputi fasilitas perlengkapan jalan/rambu, halte, trotoar, penerangan jalan umum, dan terminal

Rencana Kerja Pemerintah Daerah (RKPD) Kabupaten Padang Pariaman Tahun 2025

No.	Prioritas	Sasaran	Permasalahan
		infrastruktur permukiman d. Meningkatnya pemanfaatan kawasan sesuai dengan perencanaan tata ruang	b. Pengembangan sistem pengelolaan persampahan yang belum optimal c. Partisipasi masyarakat dalam melakukan pengelolaan sampah masih rendah d. Pemenuhan sarana prasarana pengelolaan sampah belum optimal e. Belum optimalnya pemenuhan sarana dan prasarana objek wisata unggulan f. Masih banyak ditemui perumahan dan permukiman kumuh g. Belum optimalnya penggunaan lahan yang sesuai dengan perencanaan tata ruang
4.	Peningkatan kualitas sumber daya manusia yang cerdas dan terampil serta berdaya saing	a. Peningkatan Kualitas Pengetahuan Masyarakat b. Peningkatan Mutu Pendidikan c. Peningkatan tenaga kerja yang terampil dan berdaya saing d. Peningkatan prestasi pemuda dan olahraga daerah	a. Mutu pendidikan yang masih tergolong rendah b. Mutu tenaga pendidik masih rendah (masih ada guru yang belum memenuhi kualifikasi) c. Masih rendahnya Harapan Lama Sekolah d. Masih rendahnya Rata-rata Lama Sekolah e. Kurangnya jumlah guru atau tenaga pendidik yang berstatus ASN f. Masih rendahnya kualitas dan kuantitas sarana dan prasarana pendidikan g. Belum optimalnya layanan kesehatan h. Masih ditemukannya kasus stunting di Kabupaten Padang Pariaman i. Rendahnya Angka Harapan Hidup (AHH) j. Masih tingginya kasus kematian ibu dan bayi serta gizi buruk k. Masih tingginya tingkat perkawinan usia muda l. Tingginya Tingkat Pengangguran Terbuka (TPT) m. Masih rendahnya daya saing dan produktivitas tenaga kerja
5.	Peningkatan kemandirian masyarakat tangguh bencana	a. Peningkatan derajat kesehatan masyarakat b. Terkendalinya laju pertumbuhan penduduk c. Peningkatan pemenuhan kebutuhan air minum d. Peningkatan pengelolaan air limbah domestik e. Pemenuhan kebutuhan rumah layak huni f. Penguatan layanan kebencanaan g. Pengurangan resiko kebakaran h. Peningkatan kesejahteraan dan perlindungan sosial masyarakat	a. Masih kurangnya regulasi dan koordinasi penanggulangan kebencanaan b. Kesiapsiagaan, tanggap darurat, dan pemulihan kebencanaan yang belum optimal c. Pengembangan nagari tangguh bencana yang belum optimal d. Pengelolaan kasus abrasi pantai yang belum optimal

No.	Prioritas	Sasaran	Permasalahan
		i. Peningkatan penanganan masalah sosial	
6.	Peningkatan tata kelola pemerintahan yang efektif, bersih, berkeadilan, demokratis	a. Birokrasi yang bersih dan akuntabel b. Birokrasi yang kapabel c. Birokrasi yang memiliki pelayanan publik berkualitas	a. Peningkatan efisiensi dan efektivitas tata kelola pemerintahan dan pelayanan publik yang belum optimal b. Peningkatan kinerja dan pelayanan daerah yang belum optimal c. Belum optimalnya peningkatan kualitas manajemen keuangan daerah d. Belum optimalnya peningkatan kualitas manajemen kinerja instansi pemerintah e. Kualitas Pelayanan Publik yang masih rendah f. Belum optimalnya pengembangan e-gov dan implementasi smart city Kabupaten Padang Pariaman
7.	Peningkatan pengamalan ABS SBK dalam kehidupan bermasyarakat	a. Peningkatan kualitas kehidupan beragama dan berbudaya b. Peningkatan ketentraman, ketertiban umum dan perlindungan masyarakat	a. Masih rendahnya kualitas kehidupan beragama b. Lembaga pendidikan agama dan lembaga keagamaan belum berperan aktif dalam peningkatan kualitas kehidupan beragama di daerah c. Masih kurangnya tingkat kesadaran masyarakat untuk menjaga kerukunan dalam upaya menjaga dan mempertahankan tingkat keamanan dan ketertiban masyarakat d. Belum optimalnya pengembangan dan pelestarian nilai-nilai budaya dalam penyelamatan aset budaya daerah e. Masih maraknya penyakit masyarakat dan permasalahan sosial

2.4. Permasalahan daerah yang berhubungan dengan Urusan Pemerintahan Daerah

2.4.1. Urusan Pemerintahan Wajib yang Berkaitan Dengan Pelayanan Dasar

a. Urusan Pendidikan

Permasalahan pada urusan pendidikan diantaranya meliputi :

1. Belum meratanya kualitas pendidikan di Kabupaten Padang Pariaman.
2. Masih adanya tenaga pendidik yang tidak memenuhi kualifikasi tenaga pendidik.
3. Masih banyak penduduk usia sekolah yang tidak melanjutkan pendidikan ke jenjang pendidikan SMP dan SMA/SMK.
4. Peningkatan mutu relevansi dan daya saing PAUD yang masih rendah.
5. Belum tuntasnya pencapaian Standar Pelayanan Minimal (SPM) Bidang Pendidikan.

6. Belum optimalnya ketersediaan sarana dan prasarana setiap jenjang pendidikan.
7. Belum optimalnya penerapan teknologi dan informasi pada setiap jenjang pendidikan.
8. Masih rendahnya persentase sekolah yang berakreditasi A.

b. Urusan Kesehatan

1. Tenaga kesehatan belum tersebar secara merata diseluruh wilayah kerja Padang Pariaman.
2. Belum optimalnya capaian Universal Health Coverage Jaminan Kesehatan Nasional.
3. Belum optimalnya pencapaian Standar Pelayanan Minimal (SPM) Bidang Kesehatan.
4. Fasilitas pelayanan kesehatan belum dimanfaatkan secara maksimal.
5. Rendahnya Angka Harapan Hidup (AHH) dimana tahun 2023 sebesar 69,70 tahun. Angka ini lebih rendah jika dibandingkan dengan AHH Provinsi Sumatera Barat yang mencapai 70,19 tahun.
6. Masih belum optimalnya penerapan pola hidup bersih dan sehat (PHBS).
7. Belum optimalnya pelaksanaan upaya promotif dan preventif, seperti pelaksanaan posyandu, pelaksanaan Nagari Siaga aktif, pembinaan RT PHBS, penyuluhan kesehatan melalui media elektronik (radio/TV), media cetak/spanduk/baliho, penyuluhan di masyarakat, sosialisasi germas, implementasi germas dan pemanfaatan tenaga SBH dalam penyuluhan kesehatan.
8. Masih rendahnya pengetahuan dan kesadaran ibu tentang pentingnya imunisasi anak.

c. Urusan Pekerjaan Umum dan Penataan Ruang

1. Belum optimalnya pemanfaatan informasi Rencana tata ruang wilayah (RTRW) beserta rinciannya melalui peta analog dan peta digital sebagai acuan dalam perencanaan pembangunan.
2. Belum tersedianya database kesesuaian tata ruang dengan IMB.
3. Masih sering terjadi banjir karena faktor topografis dan pengamananan daerah aliran sungai yang masih kurang memadai dan perilaku masyarakat dalam menjaga DAS.
4. Belum optimalnya pemenuhan kebutuhan pokok air minum sehari-sehari bagi rumah tangga di Kabupaten Padang Pariaman.
5. Kondisi jaringan jalan kabupaten dalam kondisi baik dan sedang saat ini baru mencapai 65,63 persen.
6. Banyaknya daerah yang rawan bencana di Kabupaten Padang Pariaman menyebabkan banyaknya infrastruktur seperti jalan dan jembatan yang rusak.

7. Rendahnya kesadaran masyarakat untuk memelihara sarana dan prasarana fasilitas umum.

d. Urusan Perumahan Rakyat dan Kawasan Permukiman

1. Masih adanya Masyarakat Berpenghasilan Rendah (MBR) yang memiliki rumah tidak layak huni.
2. Keterbatasan anggaran yang menyebabkan beberapa program tidak dapat dilaksanakan sehingga output yang diharapkan juga tidak tercapai.
3. Masih banyak ditemui perumahan dan permukiman kumuh.
4. Belum adanya program penanganan Rumah Tidak Layak Huni (RTLH) yang dianggarkan dalam APBD Kabupaten Padang Pariaman sementara masih banyak usulan/proposal dari masyarakat yang belum tertangani.
5. Belum adanya *database* rumah layak huni dan rumah tidak layak huni dalam skala Kabupaten Padang Pariaman yang berupa data masuk dalam aplikasi e-RTLH maupun SIBARU.
6. Belum adanya rencana aksi penanganan Prasarana Sarana Utilitas (PSU) perumahan yang dianggarkan dalam APBD Kabupaten Padang Pariaman.
7. Masih terdapat masyarakat/rumah tangga yang belum mendapat akses terhadap air bersih yang layak.
8. Masih banyak rumah tangga yang belum memiliki fasilitas Mandi Cuci Kakus (MCK) yang layak.
9. Belum tercapainya pemenuhan Standar Pelayanan Minimal (SPM) urusan perumahan rayat dan kawasan permukiman.
10. Belum adanya rencana aksi penanganan kawasan kumuh yang dibiayai oleh APBD Kabupaten Padang Pariaman.

e. Urusan Ketentraman, Ketertiban Umum dan Perlindungan Masyarakat

1. Belum optimalnya peran serta Ormas dan Lembaga-Lembaga Kemasyarakatan di Kabupaten (LKAAM, MUI, Bundo Kandung, Forum Kerukunan Umat Beragama/ FKUB) dalam penguatan stabilitas daerah.
2. Masih rendahnya kesadaran masyarakat terhadap implementasi Perda/Perkada.
3. Belum optimalnya penanggulangan bencana dan mitigasi bencana berbasis masyarakat.
4. Belum adanya rencana induk sistem pemadam kebakaran sebagai acuan dalam pelaksanaan tugas Dinas Pemadam Kebakaran sebagai

Pelayan Masyarakat dalam Peningkatan Pelayanan ketentraman dan ketertiban umum masyarakat.

f. Urusan Sosial

1. Meningkatnya angka kemiskinan. Pada tahun 2023 angka kemiskinan di Kabupaten Padang Pariaman sebesar 6,34 persen, meningkat dari tahun 2022 yakni sebesar 6,25 persen.
2. Masih adanya kasus kemiskinan ekstrem di Kabupaten Padang Pariaman.
3. Belum optimalnya pemenuhan kebutuhan dasar bagi PMKS.
4. Masih kurangnya fasilitas umum yang ramah bagi penyandang disabilitas.
5. SDM penanganan kedaruratan dan bantuan kemanusiaan yang masih terbatas.
6. Belum optimalnya penanganan kenakalan remaja dan LGBT.
7. Belum terpetakannya penerima program perlindungan dan jaminan sosial, terutama penduduk kategori kemiskinan ekstrim.
8. Belum optimalnya pelaksanaan verifikasi dan validasi Data Terpadu Kesejahteraan Sosial (DTKS).
9. Tingginya intensitas kejadian bencana alam dan bencana sosial.

2.4.2 Urusan Pemerintahan Wajib yang Tidak Berkaitan Dengan Pelayanan Dasar

a. Urusan Tenaga Kerja

1. Meningkatnya angka pengangguran. Pada tahun 2023 angka pengangguran terbuka di Kabupaten Padang Pariaman sebesar 6,69 persen, meningkat dari tahun 2022 yakni sebesar 6,60 persen.
2. Belum optimalnya pelaksanaan fungsi Balai Latihan Kerja (BLK) dan dayaampungnya juga sangat terbatas.
3. Masih rendahnya daya saing dan produktifias tenaga kerja di Kabupaten Padang Pariaman. Salah satu penyebab utamanya adalah tingkat pendidikan yang ditamatkan oleh tenaga kerja relatif masih rendah yakni pada tingkatan SMA (Sekolah Menengah Atas).
4. Meningkatnya jumlah pengangguran terdidik yang muncul karena ketidaksesuaian antara spesifikasi lapangan kerja dengan ketersediaan sumber daya
5. Belum optimalnya penyediaan lapangan pekerjaan.
6. Belum optimalnya perlindungan tenaga kerja terutama hak jaminan kesehatan, keselamatan kerja dan jaminan pensiun.
7. Belum optimalnya jaringan kerjasama tenaga kerja ke luar daerah dan luar negeri.

b. Urusan Pemberdayaan Perempuan dan Perlindungan Anak

1. Masih adanya kasus kekerasan terhadap perempuan dan anak.
2. Masih rendahnya pemahaman mengenai konsep dan isu gender serta manfaat PUG dalam pembangunan.
3. Belum optimalnya peran lembaga pengarusutamaan gender dan pemberdayaan perempuan.
4. Masih adanya ditemukan kasus KDRT di Kabupaten Padang Pariaman.

c. Urusan Pangan

1. Masih rendahnya pengawasan terhadap keamanan pangan.
2. Masih rendahnya ketersediaan pangan utama.
3. Belum optimalnya jaminan terhadap pasokan dan harga komoditas pangan yang terintegrasi dan informatif.
4. Konsumsi pangan yang belum beragam bergizi seimbang dan aman.
5. Masih rendahnya Produktivitas dan Produksi Tanaman Pangan, hortikultura dan perkebunan dalam upaya Peningkatan Ketahanan Pangan.
6. Belum optimalnya Unit Pelayanan Jasa Alsintan (UPJA) guna meningkatkan produksi tanaman pangan, hortikultura dan perkebunan.
7. Belum optimalnya penerapan Pola Pangan Harapan (PPH).
8. Masih rendahnya pengetahuan dan keadaan masyarakat untuk menerapkan pola konsumsi makanan yang Beragam, Bergizi, Seimbang dan Aman (B2SA).

d. Urusan Pertanahan

1. Masih adanya konflik dan sengketa pembebasan lahan.
2. Masih adanya lahan Pemerintah Kabupaten Padang Pariaman yang belum bersertifikat, karena rendahnya tingkat pengajuan permohonan sertifikat dan tidak lengkapnya proses hibah tanah kepada pemerintah daerah oleh masyarakat.

e. Urusan Lingkungan Hidup

1. Masih rendahnya cakupan pelayanan penanganan dan pengelolaan sampah.
2. Belum memadainya sarana dan prasarana persampahan.
3. Belum membudayanya perilaku ramah lingkungan masyarakat dan pelaku usaha dalam memanfaatkan potensi SDA.
4. Belum kuatnya komitmen pelaku usaha atau kegiatan dalam melaksanakan ketentuan pengendalian dan pengelolaan lingkungan hidup.
5. Isu lingkungan hidup belum ditempatkan sebagai peluang untuk pembangunan ekonomi.

6. Terjadinya konflik pemanfaatan dan pengelolaan sumber daya alam, baik antar wilayah, antara pusat dan daerah, serta antar pengguna.
7. Belum optimalnya peningkatan kinerja aparatur dalam pengendalian dan pengelolaan lingkungan hidup
8. Masih adanya pelaku usaha yg tidak taat dan patuh dalam melakukan pengendalian dan pengelolaan lingkungan hidup
9. Masih rendahnya kesadaran masyarakat dalam pengelolaan persampahan

f. Urusan Administrasi Kependudukan dan Pencatatan Sipil

1. Belum optimalnya pemanfaatan data kependudukan.
2. Belum terintegrasinya data kependudukan berbasis teknologi yang dapat digunakan untuk kepentingan publik.
3. Masih kurangnya sarana dan prasarana penunjang operasional terutama dalam hal peralatan operasional penunjang pelayanan keliling di lapangan, seperti mobil pelayanan serta peralatan pendukung lainnya.
4. Terbatasnya sarana dan prasarana infrastruktur seperti ruangan kantor, terutama ruangan penyimpanan arsip dan persediaan barang.
5. Terbatasnya anggaran dalam menunjang pelayanan sehingga tidak semua daerah terpencil bisa dikunjungi untuk dilakukan pelayanan secara langsung.
6. Masih kurangnya kuantitas dan kualitas SDM, terutama PNS/ASN Tenaga Teknis (Administrator, Operator SIAK, serta Teknisi Komputer).
7. Masih kurangnya kesadaran masyarakat dalam mengurus administrasi kependudukan dan catatan sipil.

g. Urusan Pemberdayaan Masyarakat dan Desa

1. Belum optimalnya kapasitas SDM perangkat nagari.
2. Belum optimalnya pengendalian dan pembinaan pengelolaan pemerintahan nagari.
3. Masih rendahnya cakupan nagari dengan kategori maju.
4. Masih belum berfungsi BUMNag sebagai roda penggerak perekonomian masyarakat.
5. Masih rendahnya kemampuan dan keterampilan masyarakat dalam penguasaan Teknologi Tepat Guna sehingga belum mampu menunjang penguatan ekonomi masyarakat.
6. Pemanfaatan teknologi masih terbatas pada beberapa Nagari yang relatif dekat dengan pusat-pusat fasilitas seperti pusat perekonomian dan pusat pemerintahan seperti pasar, ibukota kecamatan, ibukota kabupaten sedangkan nagari yang relatif jauh dari pusat fasilitas berbagai usaha masih di tangani secara konvensional/tradisional.

h. Urusan Pengendalian Penduduk dan Keluarga Berencana

1. Belum meratanya kapasitas/kemampuan SDM aparatur dalam pelaksanaan pelayanan pengendalian penduduk dan KB.
2. Masih rendahnya keterlibatan dan peran serta organisasi masyarakat dan tokoh agama dalam upaya peningkatan dan pembangunan keluarga.
3. Masih rendahnya pengetahuan dan pemahaman masyarakat terhadap pengendalian penduduk dan keluarga berencana.
4. Penguatan Advokasi dan Komunikasi, Informasi, dan Edukasi (KIE) tentang Program Kependudukan, Keluarga Berencana, dan Pembangunan Keluarga (KKBPK) pelaksanaannya masih dihadapkan dengan beberapa permasalahan antara lain : masih lemahnya komitmen dan dukungan *stakeholders*, masih tingginya jumlah anak yang diinginkan dari setiap keluarga, masih terjadinya kesenjangan dalam memperoleh informasi tentang program KKBPK, pelaksanaan advokasi dan KIE mengenai KB yang belum responsif gender, tergambar dengan masih dominannya peran suami dalam pengambilan keputusan untuk ber-KB.
5. Peningkatan Akses dan Kualitas Pelayanan KB yang Merata untuk dapat mengatasi permasalahan pelayanan KB antara lain : angka pemakaian kontrasepsi cara modern tidak meningkat secara signifikan, kebutuhan ber-KB yang tidak terpenuhi (*unmet need*) masih tinggi, tingkat putus pakai penggunaan kontrasepsi (*drop out*) masih tinggi, penggunaan alat dan obat Metode Kontrasepsi Jangka Pendek (MKJP) terus meningkat, rendahnya kesertaan ber-KB pria.
6. Peningkatan pemahaman dan kesadaran remaja mengenai kesehatan reproduksi dan penyiapan kehidupan berkeluarga, masih dihadapkan dengan beberapa permasalahan antara lain : angka kelahiran pada perempuan remaja usia 15-19 tahun masih tinggi, masih banyaknya perkawinan usia muda, terdapat kesenjangan dalam pembinaan pemahaman remaja tentang Kesehatan Reproduksi Remaja (KRR), Tingginya perilaku seks pranikah di sebagian kalangan remaja berakibat pada kehamilan yang tidak diinginkan masih tinggi, pengetahuan remaja mengenai kesehatan reproduksi dan perilaku beresiko masih rendah, cakupan dan peran Pusat Informasi dan Konseling Remaja/Mahasiswa (PIK R/M) belum optimal.

i. Urusan Perhubungan

1. Masih kurangnya kualitas sumber daya manusia (SDM) transportasi sesuai kompetensi standar keselamatan dan keamanan transportasi.
2. Minimnya ketersediaan SOP (Standar Operasional Prosedur) yang jelas.
3. Belum optimalnya pemenuhan standar keselamatan dan keamanan transportasi meliputi kecukupan dan kehandalan sarana prasarana/fasilitas lalu lintas untuk keselamatan dan keamanan

transportasi seperti fasilitas perlengkapan jalan/rambu, halte, trotoar, penerangan jalan umum, dan terminal.

4. Minimnya kesadaran dan peran serta masyarakat akan keselamatan dan keamanan transportasi.
5. Belum terintegrasinya data kecelakaan yang dapat digunakan untuk peningkatan keselamatan jalan.
6. Belum optimalnya pengawasan dan penegakan hukum dalam pemenuhan standar keselamatan dan keamanan transportasi.
7. Masih tingginya angka kecelakaan yang berada di daerah ZOSS (Zona Selamat Sekolah) dan daerah rawan kecelakaan lainnya (tanjakan, penurunan, dan tikungan).
8. Belum optimalnya penanganan perlintasan sebidang jalur KA dengan jalan sesuai dengan peraturan perundang-undangan.
9. Masih banyaknya angkutan umum seperti angdes di Kabupaten Padang Pariaman yang belum mengurus uji kir kendaraan, sehingga banyak trayek yang tidak layak beroperasi.
10. Belum adanya sistem transportasi wilayah yang memperhitungkan kenyamanan pengguna, keterkaitan dan keterpaduan antar moda dan antar wilayah.
11. Belum tersedianya areal parkir baik penumpang maupun barang secara layak.
12. Belum tersedianya terminal angkutan barang.

j. Urusan Komunikasi dan Informatika

1. Belum optimalnya pemanfaatan teknologi informasi dan komunikasi oleh birokrasi terutama untuk peningkatan pelayanan publik.
2. Belum optimalnya integrasi sistem informasi daerah yang tersedia untuk pelaksanaan roda pemerintahan.
3. Belum semua perangkat daerah yang memanfaatkan aplikasi/website untuk penyebaran informasi.
4. Terbatasnya Sumber Daya Manusia (SDM) di Lingkungan Pemerintah Kabupaten Padang Pariaman yang memiliki latar belakang pendidikan dengan keahlian informasi dan teknologi.
5. Belum optimalnya pembangunan jaringan internet yang salah satunya disebabkan kondisi geografis Kabupaten Padang Pariaman.
6. Belum optimalnya integrasi data.

k. Urusan Koperasi dan Usaha Kecil Menengah

1. Masih rendahnya jumlah koperasi yang sehat di Kabupaten Padang Pariaman.
2. Belum optimalnya diversifikasi produk pada unit usaha kecil menengah (UKM).
3. Lambatnya pertumbuhan skala usaha UMKM.

4. Belum optimalnya penggunaan sistem informasi dan teknologi dalam pemasaran produk UMKM.
5. Masih kurangnya inovasi pada produk sehingga daya saing produk UMKM rendah.
6. Masih terbatasnya akses permodalan untuk pengembangan usaha UMKM.

1. Urusan Penanaman Modal

1. Rendahnya jumlah investor dan nilai investasi yang masuk ke Kabupaten Padang Pariaman.
2. Belum optimalnya pengembangan infrastruktur pendukung kawasan potensial investasi.
3. Belum optimalnya promosi dan informasi investasi di Kabupaten Padang Pariaman.
4. Belum adanya dasar hukum yang mengatur terkait dengan partisipasi perusahaan dalam penyelenggaraan Corporate Social Responsibility (CSR) di Padang Pariaman.
5. Belum berkembangnya pola kemitraan dan kerjasama dengan investor baik dalam maupun luar negeri.
6. Masih rendahnya kesadaran perusahaan terhadap kewajiban penyampaian Laporan Koordinasi Penanaman Modal (LKPM).

m. Urusan Kepemudaan dan Olahraga

1. Belum optimalnya pembinaan organisasi pemuda.
2. Belum optimalnya ketersediaan sarana dan prasarana olahraga yang representatif.
3. Masih rendahnya daya saing olahragawan di Kabupaten Padang Pariaman.
4. Belum optimalnya koordinasi organisasi kepemudaan dan keolahragaan terhadap Disparpora sehingga kurangnya pemantauan kegiatan di organisasi tersebut.
5. Masih rendahnya aktifitas organisasi kepemudaan.

n. Urusan Statistik

1. Belum optimalnya ketersediaan data statistik sektoral.
2. Belum optimalnya pelaksanaan forum satu data.
3. Belum optimalnya koordinasi pemanfaatan portal satu data.
4. Belum adanya SDM tenaga fungsional statistik yang sesuai dengan kompetensi pendidikannya.
5. Terbatasnya ketersediaan data statistik daerah untuk memenuhi kepentingan perencanaan dan penelitian.

o. Urusan Persandian

1. Terbatasnya sumber daya manusia yang ahli di bidang persandian.
2. Belum optimalnya pengamanan informasi.

p. Urusan Kebudayaan

1. Kurangnya pemahaman sejarah, seni tradisional dan warisan budaya bagi masyarakat Padang Pariaman.
2. Belum optimalnya pengelolaan seni dan budaya sebagai aset berharga daerah.
3. Belum optimalnya pengembangan keragaman seni dan budaya.
4. Masih kurangnya peran lembaga sosial keagamaan dan ninik mamak dalam membentuk karakter masyarakat.
5. Masih rendahnya pemahaman dan kesadaran pemuda tentang nilai-nilai sosial budaya serta adat istiadat.
6. Kurangnya kesadaran masyarakat dan pemahaman tentang pembangunan kebudayaan di Padang Pariaman.
7. Beberapa bangunan atau cagar budaya belum sepenuhnya terpelihara dan dilestarikan dengan baik.

q. Urusan Perpustakaan

1. Masih kurangnya variasi koleksi buku perpustakaan untuk dapat meningkatkan minat baca yang mana bisa meningkatkan jumlah pengunjung perpustakaan.
2. Masih rendahnya minat baca masyarakat di Kabupaten Padang Pariaman.
3. Masih rendahnya pemahaman masyarakat terhadap literasi.
4. Belum optimalnya ketersediaan sarana dan prasarana perpustakaan.

r. Urusan Kearsipan

1. Masih terbatasnya sarana dan prasana penunjang kearsipan seperti belum adanya depo/tempat penyimpanan arsip yang sesuai dengan standar tata kelola kearsipan yang baku serta belum memiliki kendaraan operasional khusus untuk pengelolaan dan penataan arsip ke SKPD, Kecamatan dan Nagari.
2. Belum optimalnya pengelolaan kearsipan di Padang Pariaman.
3. Belum seimbang antara volume arsip di Kabupaten Padang Pariaman dengan sarana penyimpanan kearsipan di LKD maupun SKPD.
4. Kurang seriusnya perhatian pimpinan SKPD, Kecamatan dan Nagari terhadap pendataan, penataan arsip serta masih sedikitnya penyerahan arsip statis ke LKD.
5. Kurangnya pendidikan dan pelatihan kearsipan sehingga kompetensi pengelola kearsipan masih rendah.

6. Masih rendahnya pengetahuan masyarakat dan ASN tentang pentingnya pengarsipan dokumen.

2.4.3 Urusan Pemerintahan Pilihan

a. Urusan Pariwisata

1. Ketersediaan prasarana dan sarana penunjang pariwisata belum memadai.
2. Belum optimalnya pengelolaan destinasi wisata di Kabupaten Padang Pariaman.
3. Masih rendahnya kontribusi sektor pariwisata terhadap perekonomian masyarakat di Kabupaten Padang Pariaman.
4. Belum meratanya pembangunan destinasi wisata di Kabupaten Padang Pariaman.
5. Belum optimalnya informasi terkait produk pariwisata secara komprehensif dan akurat.
6. Masih kurangnya kemampuan pelaku usaha ekonomi kreatif.

b. Urusan Pertanian

1. Masih rendahnya penggunaan benih unggul bersertifikasi.
2. Rendahnya kontribusi sektor pertanian terhadap total PDRB Kabupaten Padang Pariaman.
3. Masih rendahnya tingkat kesejahteraan masyarakat yang diukur melalui tingkat pendapatan petani/peternak.
4. Masih rendahnya produktifitas hasil pertanian di Kabupaten Padang Pariaman.
5. Belum terpenuhinya infrastruktur pendukung usaha pertanian.
6. Rendahnya tingkat pendidikan dan terbatasnya kecakapan petani.
7. Belum meratanya kualitas dan kuantitas tenaga penyuluh pertanian.

c. Urusan Perdagangan

1. Masih banyaknya UMKM yang belum berkembang.
2. Masih rendahnya daya saing bisnis perdagangan di Kabupaten Padang Pariaman.
3. Belum optimalnya ketersediaan prasarana dan sarana pasar yang representatif.
4. Belum optimalnya penataan pusat perdagangan.
5. Operasi pasar/pasar murah belum menjangkau seluruh lapisan masyarakat.
6. Harga kebutuhan pokok yang fluktuatif.
7. Belum optimalnya sosialisasi BPSK (Badan Penyelesaian Sengketa Konsumen) kepada masyarakat.

d. Urusan Perindustrian

1. Belum optimalnya pengembangan industri sesuai dengan potensi daerah.
2. Rendahnya produktifitas usaha industri.
3. Limbah industri kecil belum terkelola dengan baik.

e. Urusan Perikanan

1. Belum optimalnya pembinaan terhadap kelompok nelayan.
2. Masih rendahnya produktifitas hasil perikanan.
3. Menurunnya jumlah produksi benih ikan.
4. Belum optimalnya hasil tangkapan nelayan karena masih menggunakan sarana dan prasarana tangkap yang semi tradisional.
5. Belum adanya Unit Pembenihan Rakyat (UPR) yang memiliki Surat Keterangan Asal Induk Ikan (SKAI) sehingga kualitas dan kuantitas benih dan induk masih rendah.
6. Harga pakan ikan yang cenderung mahal dan tidak seimbang dengan harga jual ikan.
7. Masih rendahnya kualitas SDM pelaku usaha perikanan.
8. Kemandirian pelaku usaha perikanan masih rendah.
9. Masih rendahnya daya saing produk perikanan.

2.4.4 Fungsi Penunjang Urusan Pemerintahan

a. Fungsi Perencanaan

1. Belum optimalnya koordinasi dan sinkronisasi proses perencanaan pembangunan pada perangkat daerah.
2. Belum optimalnya pengendalian dan evaluasi kebijakan pembangunan daerah.
3. Belum optimalnya ketersediaan data dan informasi pendukung dalam menyusun dokumen perencanaan.
4. Masih terbatasnya SDM yang memiliki kemampuan teknis di bidang perencanaan.

b. Fungsi Keuangan

1. Nilai Indeks Pengelolaan Keuangan Daerah Kabupaten Padang Pariaman tahun 2022 tercatat sebesar 72,4377 yang artinya masih diperlukan perbaikan dalam pengelolaan keuangan daerah.
2. Masih terbatasnya potensi pendapatan asli daerah.
3. Masih rendahnya kesadaran dan tanggungjawab masyarakat terhadap pemenuhan kewajiban pajak dan retribusi daerah.
4. Belum optimalnya penggalan potensi pajak.
5. Belum adanya sistem *reward and punishment* terhadap wajib pajak.

c. Fungsi Kepegawaian Serta Pendidikan dan Pelatihan

1. Penempatan ASN belum sepenuhnya berbasis kompetensi dan keahliannya.
2. Pemanfaatan dan pengetahuan IT oleh aparatur yang masih sangat terbatas.
3. Minimnya informasi ASN terhadap jabatan fungsional.
4. Masih rendahnya persentase ASN yang mengikuti pendidikan dan pelatihan formal maupun struktural.
5. Belum adanya sistem terpadu terkait dengan manajemen kepegawaian.
6. Belum optimalnya sistem tunjangan berbasis kinerja.
7. Belum tersedianya ruangan untuk menyimpan data kepegawaian secara utuh.
8. Masih kurangnya sarana dan prasarana dalam rangka memaksimalkan pelayanan kepegawaian di Kabupaten Padang Pariaman.
9. Belum optimalnya pelayanan yang diberikan oleh ASN sesuai tupoksinya.
10. Masih rendahnya kemampuan invoasi ASN.

d. Fungsi Penelitian dan Pengembangan

1. Masih kurangnya sumber daya manusia (SDM) peneliti di Kabupaten Padang Pariaman.
2. Terbatasnya kesempatan untuk mengikuti diklat penelitian karena beban kerja yang diemban.
3. Masih rendahnya pemanfaatan hasil kajian dan penelitian dalam perencanaan pembangunan daerah.
4. Masih rendahnya kerjasama penelitian yang dilakukan baik dengan universitas maupun lembaga penelitian lainnya.
5. Belum optimalnya penerapan inovasi daerah.

e. Fungsi Pengawasan

1. Belum optimalnya komitmen daerah dalam pencapaian kinerja dan pengendalian internal pemerintah.
2. Belum efektifnya pembinaan dan pengawasan yang dilakukan pemeriksa inspektorat dikarenakan masih adanya temuan pemeriksaan setiap kali pemeriksanaan oleh BPK.
3. Jumlah dan kualitas aparat pengawasan yang profesional belum memadai. Keterbatasan sumber daya manusia menyebabkan pelaksanaan tugas pemeriksaan masih melibatkan pejabat struktural dan staf sehingga sangat mempengaruhi kinerja dan kualitas pengawasan.

4. Masih rendahnya upaya peningkatan integritas dalam penyelenggaraan tata kelola pemerintahan yang baik dan bersih, terutama pada upaya pencegahan dan pemberantasan korupsi.
5. Fokus pengawasan masih pada pemeriksaan (audit) pertanggungjawaban keuangan sehingga membutuhkan perubahan paradigma pengawasan menuju akuntabilitas kinerja.

f. Sekretariat Dewan

1. Belum optimalnya kinerja DPRD dalam pelaksanaan tupoksinya.
2. Masih kurangnya disiplin aparatur dan anggota DPRD.

g. Sekretariat Daerah

a) Bagian Kesejahteraan Rakyat

1. Belum optimalnya pembinaan ke sekolah dalam pelaksanaan UKS.
2. Hak anak untuk mendapatkan pendidikan yang layak belum terpenuhi secara optimal karena faktor ekonomi.

b) Bagian Tata Pemerintahan dan Kerjasama

1. OPD relatif kurang serius menindaklanjuti rumusan atau hasil rapat koordinasi.
2. Banyaknya OPD yang tidak berkoordinasi terkait adanya kerja sama antar daerah.
3. Kurangnya perhatian dan keseriusan OPD dalam menyiapkan dan menyajikan data dan dokumen pendukung untuk penyusunan Laporan Penyelenggaraan Pemerintah Daerah (LPPD) dan Evaluasi Kinerja Penyelenggaraan Pemerintah Daerah (EKPPD).

c) Bagian Hukum

1. Lambatnya Perangkat Daerah menindaklanjuti hasil perbaikan SK, Perbup dan Perda sehingga membuat terhambatnya/lambatnya pekerjaan.
2. Lambatnya perangkat daerah menyerahkan arsip/dokumen asli produk hukum ke bagian hukum sehingga berdampak lambatnya administrasi dan terhambatnya proses pengiriman data.

d) Bagian Pengadaan Barang dan Jasa

1. Masih adanya perangkat daerah yang belum tertib administrasi dalam penginputan dokumen RUP dan Sirup.
2. Masih banyaknya perangkat daerah yang belum menginput paket non tender.

e) Bagian Administrasi Pembangunan

1. OPD tidak memperhatikan untuk permintaan penomoran kontrak, sehingga pengendalian administrasi kontrak menjadi tidak efektif.

2. Adanya OPD yang masih kurang tanggap terhadap permintaan laporan realisasi kegiatan.
3. Masih banyaknya OPD yang belum mematuhi aturan pelaksanaan pengadaan barang dan jasa sesuai ketentuan.

f) Bagian Perekonomian dan Sumber Daya Alam

1. Kelangkaan pajak subsidi yang dialami petani Padang Pariaman, sehingga menyebabkan penurunan produksi hasil pertanian.
2. Harga sembako cenderung tidak stabil sehingga menyebabkan meningkatnya inflasi.

g) Bagian Protokol dan Komunikasi Pimpinan

1. Masih kurangnya SDM dibidang keprotokolan dan kehumasan, sehingga dalam pengaturan tempat acara maupun penghormatan kepada pejabat yang hadir di suatu acara masih belum dilaksanakan secara maksimal.
2. Masih adanya intervensi dari berbagai pihak saat acara/upacara berlangsung sehingga terkadang membuat petugas keprotokolan kewalahan dalam mengambil sikap/tindakan yang terbaik saat itu.
3. Masih kurangnya koordinasi yang baik dengan berbagai pihak, baik Forkopimda maupun OPD.
4. Belum optimalnya pelaksanaan bimbingan teknis dan pembekalan ilmu dibidang keprotokolan untuk seluruh perangkat daerah.

h) Bagian Perencanaan dan Keuangan

1. Belum terkoordinasinya perencanaan bagian-bagian pada lingkungan sekretariat daerah Kabupaten Padang Pariaman secara maksimal, sehingga masih terdapat kecenderungan perencanaan yang bersifat mandiri menyebabkan daya dorong terhadap tercapainya dampak dari program kegiatan yang tidak maksimal.
2. Masih lambatnya sosialisasi terhadap perubahan aturan, kebijakan dalam penyelenggaraan administrasi keuangan.
3. Proses perencanaan belum terlalu mengarah kepada skala prioritas dan indikator kinerja utama.

i) Bagian Umum

1. Keterbatasan kualitas dan kuantitas SDM di Bagian Umum dan Perlengkapan.
2. Terbatasnya sarana dan prasarana di Bagian Umum dan Perlengkapan.

j) Bagian Organisasi

1. Belum optimalnya pelaksanaan kegiatan pembinaan Reformasi Birokrasi.

2. Belum adanya pedoman penyusunan atau perbandingan Ranperbup penerapan komponen pelayanan prima.

k) Unsur Pemerintahan Umum

1. Masih rendahnya tingkat pemahaman politik masyarakat dalam kehidupan demokrasi.
2. Belum maksimalnya peran ormas sebagai mitra pemerintah dalam mendukung penyelenggaraan pemerintahan.
3. Belum terciptanya etika dan budaya politik yang demokratis.
4. Belum terwujudnya pemahaman partai politik dalam menciptakan transparansi dan akuntabilitas bantuan keuangan.
5. Maraknya pola kebebasan berperilaku dalam kehidupan masyarakat setelah era reformasi.
6. Kurangnya kepedulian komponen terkait (tokoh masyarakat, tokoh agama, tokoh adat dan aparatur) dalam pemantapan wawasan kebangsaan.
7. Kurangnya program pembinaan karakter bangsa.
8. Belum banyaknya program-program pembangunan karakter bangsa yang dimasukkan dalam sistem pendidikan formal maupun informal.

2.5 Evaluasi Terhadap Capaian Tujuan Pembangunan Berkelanjutan

Tujuan Pembangunan Berkelanjutan (TPB) merupakan agenda pembangunan global yang bertujuan untuk menjaga peningkatan kesejahteraan ekonomi masyarakat secara berkesinambungan, menjaga keberlanjutan kehidupan sosial masyarakat, menjaga kualitas lingkungan hidup serta pembangunan yang inklusif dan terlaksananya tata kelola yang mampu menjaga peningkatan kualitas kehidupan dari satu generasi ke generasi berikutnya. TPB merupakan komitmen global dan nasional dalam upaya untuk menyejahterakan masyarakat mencakup 17 tujuan yaitu:

1. Tanpa Kemiskinan;
2. Tanpa Kelaparan;
3. Kehidupan Sehat dan Sejahtera;
4. Pendidikan Berkualitas;
5. Kesenjangan Gender;
6. Air Bersih dan Sanitasi Layak;
7. Energi Bersih dan Terjangkau;
8. Pekerjaan Layak dan Pertumbuhan Ekonomi;
9. Industri, Inovasi dan Infrastruktur;
10. Berkurangnya Kesenjangan;
11. Kota dan Permukiman yang Berkelanjutan;
12. Konsumsi dan Produksi yang Bertanggung Jawab;
13. Penanganan Perubahan Iklim;
14. Ekosistem Lautan;
15. Ekosistem Daratan;
16. Perdamaian, Keadilan dan Kelembagaan yang Tangguh;
17. Kemitraan untuk Mencapai Tujuan.

Berdasarkan Perpres Nomor 59 Tahun 2017, Indonesia mengembangkan indikator TPB sebanyak 319 indikator dari 94 target/sasaran

global dan 17 tujuan. Dari 319 indikator TPB Indonesia 21 indikator bersifat khusus untuk daerah tertentu dan 298 indikator bersifat umum, sehingga setiap daerah memiliki jumlah indikator yang berbeda sesuai dengan kewenangan dan kondisi wilayahnya. Jumlah indikator yang menjadi kewenangan kabupaten adalah 220 indikator. Namun sesuai dengan hasil analisis yang dilakukan untuk tiap indikator TPB di Kabupaten Padang Pariaman dan pengumpulan data pada OPD terkait, dari 220 indikator tersebut, terdapat 12 indikator yang bukan menjadi kewenangan sehingga berdasarkan kesepakatan Pokja maka indikator TPB yang menjadi kewenangan Kabupaten Padang Pariaman adalah 208 indikator. Adapun hasil capaian indikator TPB Kabupaten Padang Pariman selam 3 (tiga) tahun terakhir adalah sebagai berikut:

Tabel 2.98
Hasil Evaluasi TPB/SDGs di Kabupaten Padang Pariaman
Tahun 2021-2023

NO. TPB	TUJUAN PEMBANGUNAN BERKELANJUTAN	NO. TARGET	TARGET	NO. INDIKATOR	INDIKATOR TPB	TARGET (PERPRES 59/2017) - ringkasan	2021	2022	2023	Capaian	OPD PJ
1	Mengakhiri Kemiskinan dalam Segala Bentuk Dimanapun	1.2	Pada tahun 2030, mengurangi setidaknya setengah proporsi laki-laki, perempuan dan anak-anak dari semua usia, yang hidup dalam kemiskinan di semua dimensi, sesuai dengan definisi nasional.	1.2.1*	Persentase penduduk yang hidup di bawah garis kemiskinan nasional, menurut jenis kelamin dan kelompok umur.	Menurun menjadi 7-8%	7.22%	6.25%	6.34%	SS	DinsosP3A
1	Mengakhiri Kemiskinan dalam Segala Bentuk Dimanapun	1.3	Menerapkan secara nasional sistem dan upaya perlindungan sosial yang tepat bagi semua, termasuk kelompok yang paling miskin, dan pada tahun 2030 mencapai cakupan substansial bagi kelompok miskin dan rentan.	1.3.1.(a)	Proporsi peserta jaminan kesehatan melalui SJSN Bidang Kesehatan.	Meningkat menjadi 95%	46.02%	59.74%	59.91%	SB	Dinas Kesehatan
1	Mengakhiri Kemiskinan dalam Segala Bentuk Dimanapun	1.3	Menerapkan secara nasional sistem dan upaya perlindungan sosial yang tepat bagi semua, termasuk kelompok yang paling miskin, dan pada tahun 2030 mencapai cakupan substansial bagi kelompok miskin dan rentan.	1.3.1.(b)	Proporsi peserta Program Jaminan Sosial Bidang Ketenagakerjaan.	Meningkat menjadi 62,4 juta pekerja formal; 3,5 juta pekerja informal	50.56%	93.06%	79.46%	SB	DISDAGNAKE RKOPUKM
1	Mengakhiri Kemiskinan dalam Segala Bentuk Dimanapun	1.3	Menerapkan secara nasional sistem dan upaya perlindungan sosial yang tepat bagi semua, termasuk kelompok yang	1.3.1.(c)	Persentase penyandang disabilitas yang miskin dan rentan yang terpenuhi hak	Meningkat menjadi 17,12%	100%	100%	100%	SS	DinsosP3A

Rencana Kerja Pemerintah Daerah (RKPD) Kabupaten Padang Pariaman Tahun 2025

NO. TPB	TUJUAN PEMBANGUNAN BERKELANJUTAN	NO. TARGET	TARGET	NO. INDIKATOR	INDIKATOR TPB	TARGET (PERPRES 59/2017) - ringkasan	2021	2022	2023	Capaian	OPD PJ
			paling miskin, dan pada tahun 2030 mencapai cakupan substansial bagi kelompok miskin dan rentan.		dasarnya dan inklusivitas.						
1	Mengakhiri Kemiskinan dalam Segala Bentuk Dimanapun	1.3	Menerapkan secara nasional sistem dan upaya perlindungan sosial yang tepat bagi semua, termasuk kelompok yang paling miskin, dan pada tahun 2030 mencapai cakupan substansial bagi kelompok miskin dan rentan.	1.3.1.(d)	Jumlah rumah tangga yang mendapatkan bantuan tunai bersyarat/Program Keluarga Harapan.	Menurun menjadi 2,8 juta	17452 KPM	19349 KPM	17833 KPM	SS	DinsosP3A
1	Mengakhiri Kemiskinan dalam Segala Bentuk Dimanapun	1.4	Pada tahun 2030, menjamin bahwa semua laki-laki dan perempuan, khususnya masyarakat miskin dan rentan, memiliki hak yang sama terhadap sumber daya ekonomi, serta akses terhadap pelayanan dasar, kepemilikan dan kontrol atas tanah dan bentuk kepemilikan lain, warisan, sumber daya alam, teknologi baru, dan jasa keuangan yang tepat, termasuk keuangan mikro.	1.4.1.(a)	Persentase perempuan pernah kawin umur 15-49 tahun yang proses melahirkan terakhirnya di fasilitas kesehatan.	Meningkat menjadi 70%	94.45%	96.90%	99.29%	SS	Dinas Kesehatan
1	Mengakhiri Kemiskinan dalam Segala Bentuk Dimanapun	1.4	Pada tahun 2030, menjamin bahwa semua laki-laki dan perempuan, khususnya masyarakat miskin dan rentan, memiliki hak yang sama terhadap sumber daya ekonomi, serta akses	1.4.1.(b)	Persentase anak umur 12-23 bulan yang menerima imunisasi dasar lengkap.	Meningkat menjadi 63%.	60.70%	82.00%	68.00%	SS	Dinas Kesehatan

Rencana Kerja Pemerintah Daerah (RKPD) Kabupaten Padang Pariaman Tahun 2025

NO. TPB	TUJUAN PEMBANGUNAN BERKELANJUTAN	NO. TARGET	TARGET	NO. INDIKATOR	INDIKATOR TPB	TARGET (PERPRES 59/2017) - ringkasan	2021	2022	2023	Capaian	OPD PJ
			terhadap pelayanan dasar, kepemilikan dan kontrol atas tanah dan bentuk kepemilikan lain, warisan, sumber daya alam, teknologi baru, dan jasa keuangan yang tepat, termasuk keuangan mikro.								
1	Mengakhiri Kemiskinan dalam Segala Bentuk Dimanapun	1.4	Pada tahun 2030, menjamin bahwa semua laki-laki dan perempuan, khususnya masyarakat miskin dan rentan, memiliki hak yang sama terhadap sumber daya ekonomi, serta akses terhadap pelayanan dasar, kepemilikan dan kontrol atas tanah dan bentuk kepemilikan lain, warisan, sumber daya alam, teknologi baru, dan jasa keuangan yang tepat, termasuk keuangan mikro.	1.4.1.(c)	Prevalensi penggunaan metode kontrasepsi (CPR) semua cara pada Pasangan Usia Subur (PUS) usia 15-49 tahun yang berstatus kawin.	Meningkat menjadi 65%	66%	53%	52%	SB	DP2KB
1	Mengakhiri Kemiskinan dalam Segala Bentuk Dimanapun	1.4	Pada tahun 2030, menjamin bahwa semua laki-laki dan perempuan, khususnya masyarakat miskin dan rentan, memiliki hak yang sama terhadap sumber daya ekonomi, serta akses terhadap pelayanan dasar, kepemilikan dan kontrol atas tanah dan bentuk kepemilikan lain, warisan, sumber daya alam, teknologi baru, dan jasa	1.4.1.(d)	Persentase rumah tangga yang memiliki akses terhadap layanan sumber air minum layak dan berkelanjutan.	Meningkat menjadi 100%	70%	48%	51%	SB	DPUPR

Rencana Kerja Pemerintah Daerah (RKPD) Kabupaten Padang Pariaman Tahun 2025

NO. TPB	TUJUAN PEMBANGUNAN BERKELANJUTAN	NO. TARGET	TARGET	NO. INDIKATOR	INDIKATOR TPB	TARGET (PERPRES 59/2017) - ringkasan	2021	2022	2023	Capaian	OPD PJ
			keuangan yang tepat, termasuk keuangan mikro.								
1	Mengakhiri Kemiskinan dalam Segala Bentuk Dimanapun	1.4	Pada tahun 2030, menjamin bahwa semua laki-laki dan perempuan, khususnya masyarakat miskin dan rentan, memiliki hak yang sama terhadap sumber daya ekonomi, serta akses terhadap pelayanan dasar, kepemilikan dan kontrol atas tanah dan bentuk kepemilikan lain, warisan, sumber daya alam, teknologi baru, dan jasa keuangan yang tepat, termasuk keuangan mikro.	1.4.1.(e)	Persentase rumah tangga yang memiliki akses terhadap layanan sanitasi layak dan berkelanjutan.	Meningkat menjadi 100%	53%	51%	50%	SB	DPUPR
1	Mengakhiri Kemiskinan dalam Segala Bentuk Dimanapun	1.4	Pada tahun 2030, menjamin bahwa semua laki-laki dan perempuan, khususnya masyarakat miskin dan rentan, memiliki hak yang sama terhadap sumber daya ekonomi, serta akses terhadap pelayanan dasar, kepemilikan dan kontrol atas tanah dan bentuk kepemilikan lain, warisan, sumber daya alam, teknologi baru, dan jasa keuangan yang tepat, termasuk keuangan mikro.	1.4.1.(g)	Angka Partisipasi Murni (APM) SD/MI/ sederajat.	Meningkat menjadi 94,78%	98.99	99.26	99.15	SS	Dinas Pendidikan dan Kebudayaan
1	Mengakhiri Kemiskinan dalam	1.4	Pada tahun 2030, menjamin bahwa semua laki-laki dan perempuan,	1.4.1.(h)	Angka Partisipasi Murni (APM) SMP/MTs/ sederajat.	Meningkat menjadi 82,2%	77.18	77.27	78.22	SB	Dinas Pendidikan

Rencana Kerja Pemerintah Daerah (RKPD) Kabupaten Padang Pariaman Tahun 2025

NO. TPB	TUJUAN PEMBANGUNAN BERKELANJUTAN	NO. TARGET	TARGET	NO. INDIKATOR	INDIKATOR TPB	TARGET (PERPRES 59/2017) - ringkasan	2021	2022	2023	Capaian	OPD PJ
	Segala Bentuk Dimanapun		khususnya masyarakat miskin dan rentan, memiliki hak yang sama terhadap sumber daya ekonomi, serta akses terhadap pelayanan dasar, kepemilikan dan kontrol atas tanah dan bentuk kepemilikan lain, warisan, sumber daya alam, teknologi baru, dan jasa keuangan yang tepat, termasuk keuangan mikro.								dan Kebudayaan
1	Mengakhiri Kemiskinan dalam Segala Bentuk Dimanapun	1.4	Pada tahun 2030, menjamin bahwa semua laki-laki dan perempuan, khususnya masyarakat miskin dan rentan, memiliki hak yang sama terhadap sumber daya ekonomi, serta akses terhadap pelayanan dasar, kepemilikan dan kontrol atas tanah dan bentuk kepemilikan lain, warisan, sumber daya alam, teknologi baru, dan jasa keuangan yang tepat, termasuk keuangan mikro.	1.4.1.(j)	Persentase penduduk umur 0-17 tahun dengan kepemilikan akta kelahiran.	Meningkat menjadi 77,4%.	94.28	93.78	92.6	SS	Disdukcapil
1	Mengakhiri Kemiskinan dalam Segala Bentuk Dimanapun	1.4	Pada tahun 2030, menjamin bahwa semua laki-laki dan perempuan, khususnya masyarakat miskin dan rentan, memiliki hak yang sama terhadap sumber daya ekonomi, serta akses terhadap pelayanan dasar,	1.4.1.(k)	Persentase rumah tangga miskin dan rentan yang sumber penerangan utamanya listrik baik dari PLN dan bukan PLN.	Meningkat menjadi 100%	404	404	15	SB	DinsosP3A

Rencana Kerja Pemerintah Daerah (RKPD) Kabupaten Padang Pariaman Tahun 2025

NO. TPB	TUJUAN PEMBANGUNAN BERKELANJUTAN	NO. TARGET	TARGET	NO. INDIKATOR	INDIKATOR TPB	TARGET (PERPRES 59/2017) - ringkasan	2021	2022	2023	Capaian	OPD PJ
			kepemilikan dan kontrol atas tanah dan bentuk kepemilikan lain, warisan, sumber daya alam, teknologi baru, dan jasa keuangan yang tepat, termasuk keuangan mikro.								
1	Mengakhiri Kemiskinan dalam Segala Bentuk Dimanapun	1.5	Pada tahun 2030, membangun ketahanan masyarakat miskin dan mereka yang berada dalam kondisi rentan, dan mengurangi kerentanan mereka terhadap kejadian ekstrim terkait iklim dan guncangan ekonomi, sosial, lingkungan, dan bencana.	1.5.1*	Jumlah korban meninggal, hilang, dan terkena dampak bencana per 100.000 orang.	Menurun	0.00178	0.00632	0.17832	SB	BPBD
1	Mengakhiri Kemiskinan dalam Segala Bentuk Dimanapun	1.5	Pada tahun 2030, membangun ketahanan masyarakat miskin dan mereka yang berada dalam kondisi rentan, dan mengurangi kerentanan mereka terhadap kejadian ekstrim terkait iklim dan guncangan ekonomi, sosial, lingkungan, dan bencana.	1.5.1.(a)	Jumlah lokasi penguatan pengurangan risiko bencana daerah.	Meningkat menjadi 39 daerah	14	14	14	SS	BPBD
1	Mengakhiri Kemiskinan dalam Segala Bentuk Dimanapun	1.5	Pada tahun 2030, membangun ketahanan masyarakat miskin dan mereka yang berada dalam kondisi rentan, dan mengurangi kerentanan mereka terhadap kejadian ekstrim terkait iklim dan guncangan ekonomi,	1.5.1.(b)	Pemenuhan kebutuhan dasar korban bencana sosial.	Meningkat menjadi 151 ribu	94 Jiwa	404 jiwa	13883 jiwa	SS	DinsosP3A

Rencana Kerja Pemerintah Daerah (RKPD) Kabupaten Padang Pariaman Tahun 2025

NO. TPB	TUJUAN PEMBANGUNAN BERKELANJUTAN	NO. TARGET	TARGET	NO. INDIKATOR	INDIKATOR TPB	TARGET (PERPRES 59/2017) - ringkasan	2021	2022	2023	Capaian	OPD PJ
			sosial, lingkungan, dan bencana.								
1	Mengakhiri Kemiskinan dalam Segala Bentuk Dimanapun	1.5	Pada tahun 2030, membangun ketahanan masyarakat miskin dan mereka yang berada dalam kondisi rentan, dan mengurangi kerentanan mereka terhadap kejadian ekstrim terkait iklim dan guncangan ekonomi, sosial, lingkungan, dan bencana.	1.5.1.(c)	Pendampingan psikososial korban bencana sosial.	Meningkat menjadi 81,5 ribu	94 Jiwa	404 jiwa	13883 jiwa	SS	DinsosP3A
1	Mengakhiri Kemiskinan dalam Segala Bentuk Dimanapun	1.5	Pada tahun 2030, membangun ketahanan masyarakat miskin dan mereka yang berada dalam kondisi rentan, dan mengurangi kerentanan mereka terhadap kejadian ekstrim terkait iklim dan guncangan ekonomi, sosial, lingkungan, dan bencana.	1.5.1.(d)	Jumlah daerah bencana alam/bencana sosial yang mendapat pendidikan layanan khusus. (SMAB=Sekolah/ Madrasah Aman Bencana)	Meningkat menjadi 450	0	0	0	BB	BPBD
1	Mengakhiri Kemiskinan dalam Segala Bentuk Dimanapun	1.5	Pada tahun 2030, membangun ketahanan masyarakat miskin dan mereka yang berada dalam kondisi rentan, dan mengurangi kerentanan mereka terhadap kejadian ekstrim terkait iklim dan guncangan ekonomi, sosial, lingkungan, dan bencana.	1.5.1.(e)	Indeks risiko bencana pada pusat-pusat pertumbuhan yang berisiko tinggi.	Menurun menjadi 118,6	BK	BK		BK	BPBD
1	Mengakhiri Kemiskinan dalam Segala Bentuk Dimanapun	1.5	Pada tahun 2030, membangun ketahanan masyarakat miskin dan mereka yang berada dalam kondisi rentan, dan	1.5.2.(a)	Jumlah kerugian ekonomi langsung akibat bencana.	Menurun	5,637,000 ,000	1,829,500 ,000	6,278,115,000	SB	BPBD

Rencana Kerja Pemerintah Daerah (RKPD) Kabupaten Padang Pariaman Tahun 2025

NO. TPB	TUJUAN PEMBANGUNAN BERKELANJUTAN	NO. TARGET	TARGET	NO. INDIKATOR	INDIKATOR TPB	TARGET (PERPRES 59/2017) - ringkasan	2021	2022	2023	Capaian	OPD PJ
			mengurangi kerentanan mereka terhadap kejadian ekstrim terkait iklim dan guncangan ekonomi, sosial, lingkungan, dan bencana.								
1	Mengakhiri Kemiskinan dalam Segala Bentuk Dimanapun	1.5	Pada tahun 2030, membangun ketahanan masyarakat miskin dan mereka yang berada dalam kondisi rentan, dan mengurangi kerentanan mereka terhadap kejadian ekstrim terkait iklim dan guncangan ekonomi, sosial, lingkungan, dan bencana.	1.5.3*	Dokumen strategi pengurangan risiko bencana (PRB) tingkat nasional dan daerah.	ada	ada	ada	ada	SS	BPBD
1	Mengakhiri Kemiskinan dalam Segala Bentuk Dimanapun	1.a	Menjamin mobilisasi yang signifikan terkait sumber daya dari berbagai sumber, termasuk melalui kerjasama pembangunan yang lebih baik, untuk menyediakan sarana yang memadai dan terjangkau bagi negara berkembang, khususnya negara kurang berkembang untuk melaksanakan program dan kebijakan mengakhiri kemiskinan di semua dimensi.	1.a.1*	Proporsi sumber daya yang dialokasikan oleh pemerintah secara langsung untuk program pemberantasan kemiskinan.	Meningkat	0.70%	0.84%	0.93%	SS	Bapelitbangda
1	Mengakhiri Kemiskinan dalam Segala Bentuk Dimanapun	1.a	Menjamin mobilisasi yang signifikan terkait sumber daya dari berbagai sumber, termasuk melalui kerjasama pembangunan yang lebih baik, untuk menyediakan sarana yang memadai dan terjangkau	1.a.2*	Pengeluaran untuk layanan pokok (pendidikan, kesehatan dan perlindungan sosial) sebagai persentase dari total belanja pemerintah.	Meningkat	59%	55%	64%	SS	DinsosP3A

Rencana Kerja Pemerintah Daerah (RKPD) Kabupaten Padang Pariaman Tahun 2025

NO. TPB	TUJUAN PEMBANGUNAN BERKELANJUTAN	NO. TARGET	TARGET	NO. INDIKATOR	INDIKATOR TPB	TARGET (PERPRES 59/2017) - ringkasan	2021	2022	2023	Capaian	OPD PJ
			bagi negara berkembang, khususnya negara kurang berkembang untuk melaksanakan program dan kebijakan mengakhiri kemiskinan di semua dimensi.								
2	Menghilangkan Kelaparan, Mencapai Ketahanan Pangan dan Gizi yang Baik, serta Meningkatkan Pertanian Berkelanjutan	2.1	Pada tahun 2030, menghilangkan kelaparan dan menjamin akses bagi semua orang, khususnya orang miskin dan mereka yang berada dalam kondisi rentan, termasuk bayi, terhadap makanan yang aman, bergizi, dan cukup sepanjang tahun.	2.1.1*	Prevalensi Ketidakcukupan Konsumsi Pangan (Prevalence of Undernourishment).	Menurun	5.61%	6.95%	7.41%	SB	Dinas Pertanian dan Ketahanan Pangan
2	Menghilangkan Kelaparan, Mencapai Ketahanan Pangan dan Gizi yang Baik, serta Meningkatkan Pertanian Berkelanjutan	2.1	Pada tahun 2030, menghilangkan kelaparan dan menjamin akses bagi semua orang, khususnya orang miskin dan mereka yang berada dalam kondisi rentan, termasuk bayi, terhadap makanan yang aman, bergizi, dan cukup sepanjang tahun.	2.1.1.(a)	Prevalensi kekurangan gizi (underweight) pada anak balita.	Menurun menjadi 17%	5.80%	6.63%	7.67%	SS	Dinas Kesehatan
2	Menghilangkan Kelaparan, Mencapai Ketahanan Pangan dan Gizi yang Baik, serta Meningkatkan Pertanian Berkelanjutan	2.1	Pada tahun 2030, menghilangkan kelaparan dan menjamin akses bagi semua orang, khususnya orang miskin dan mereka yang berada dalam kondisi rentan, termasuk bayi, terhadap makanan yang aman, bergizi, dan cukup sepanjang tahun.	2.1.2*	Prevalensi penduduk dengan kerawanan pangan sedang atau berat, berdasarkan pada Skala Pengalaman Kerawanan Pangan.	Menurun				NA	Dinas Pertanian dan Ketahanan Pangan
2	Menghilangkan Kelaparan, Mencapai	2.1	Pada tahun 2030, menghilangkan kelaparan dan menjamin akses bagi	2.1.2.(a)	Proporsi penduduk dengan asupan kalori	Menurun menjadi 8,5 %				NA	Dinas Pertanian dan

Rencana Kerja Pemerintah Daerah (RKPD) Kabupaten Padang Pariaman Tahun 2025

NO. TPB	TUJUAN PEMBANGUNAN BERKELANJUTAN	NO. TARGET	TARGET	NO. INDIKATOR	INDIKATOR TPB	TARGET (PERPRES 59/2017) - ringkasan	2021	2022	2023	Capaian	OPD PJ
	Ketahanan Pangan dan Gizi yang Baik, serta Meningkatkan Pertanian Berkelanjutan		semua orang, khususnya orang miskin dan mereka yang berada dalam kondisi rentan, termasuk bayi, terhadap makanan yang aman, bergizi, dan cukup sepanjang tahun.		minimum di bawah 1400 kkal/kapita/hari.						Ketahanan Pangan
2	Menghilangkan Kelaparan, Mencapai Ketahanan Pangan dan Gizi yang Baik, serta Meningkatkan Pertanian Berkelanjutan	2.2	Pada tahun 2030, menghilangkan segala bentuk kekurangan gizi, termasuk pada tahun 2025 mencapai target yang disepakati secara internasional untuk anak pendek dan kurus di bawah usia 5 tahun, dan memenuhi kebutuhan gizi remaja perempuan, ibu hamil dan menyusui, serta manula.	2.2.1*	Prevalensi stunting (pendek dan sangat pendek) pada anak di bawah lima tahun/balita.	Menurun	9.45%	9.04%	9.50%	SB	Dinas Kesehatan
2	Menghilangkan Kelaparan, Mencapai Ketahanan Pangan dan Gizi yang Baik, serta Meningkatkan Pertanian Berkelanjutan	2.2	Pada tahun 2030, menghilangkan segala bentuk kekurangan gizi, termasuk pada tahun 2025 mencapai target yang disepakati secara internasional untuk anak pendek dan kurus di bawah usia 5 tahun, dan memenuhi kebutuhan gizi remaja perempuan, ibu hamil dan menyusui, serta manula.	2.2.1.(a)	Prevalensi stunting (pendek dan sangat pendek) pada anak di bawah dua tahun/baduta.	Menurun menjadi 28%	8.99%	8.36%	9.93%	SS	Dinas Kesehatan
2	Menghilangkan Kelaparan, Mencapai Ketahanan Pangan dan Gizi yang Baik, serta Meningkatkan	2.2	Pada tahun 2030, menghilangkan segala bentuk kekurangan gizi, termasuk pada tahun 2025 mencapai target yang disepakati secara internasional untuk anak	2.2.2*	Prevalensi malnutrisi (berat badan/tinggi badan) anak pada usia kurang dari 5 tahun, berdasarkan tipe.	Menurun	4.13%	3.87%	4.34%	SB	Dinas Kesehatan

Rencana Kerja Pemerintah Daerah (RKPD) Kabupaten Padang Pariaman Tahun 2025

NO. TPB	TUJUAN PEMBANGUNAN BERKELANJUTAN	NO. TARGET	TARGET	NO. INDIKATOR	INDIKATOR TPB	TARGET (PERPRES 59/2017) - ringkasan	2021	2022	2023	Capaian	OPD PJ
	Pertanian Berkelanjutan		pendek dan kurus di bawah usia 5 tahun, dan memenuhi kebutuhan gizi remaja perempuan, ibu hamil dan menyusui, serta manula.								
2	Menghilangkan Kelaparan, Mencapai Ketahanan Pangan dan Gizi yang Baik, serta Meningkatkan Pertanian Berkelanjutan	2.2	Pada tahun 2030, menghilangkan segala bentuk kekurangan gizi, termasuk pada tahun 2025 mencapai target yang disepakati secara internasional untuk anak pendek dan kurus di bawah usia 5 tahun, dan memenuhi kebutuhan gizi remaja perempuan, ibu hamil dan menyusui, serta manula.	2.2.2.(a)	Prevalensi anemia pada ibu hamil.	Menurun menjadi 28%	9.47%	6.94%	8.23%	SS	Dinas Kesehatan
2	Menghilangkan Kelaparan, Mencapai Ketahanan Pangan dan Gizi yang Baik, serta Meningkatkan Pertanian Berkelanjutan	2.2	Pada tahun 2030, menghilangkan segala bentuk kekurangan gizi, termasuk pada tahun 2025 mencapai target yang disepakati secara internasional untuk anak pendek dan kurus di bawah usia 5 tahun, dan memenuhi kebutuhan gizi remaja perempuan, ibu hamil dan menyusui, serta manula.	2.2.2.(b)	Persentase bayi usia kurang dari 6 bulan yang mendapatkan ASI eksklusif.	Meningkat menjadi 50%	67%	68%	69%	SS	Dinas Kesehatan
2	Menghilangkan Kelaparan, Mencapai Ketahanan Pangan dan Gizi yang Baik, serta Meningkatkan	2.2	Pada tahun 2030, menghilangkan segala bentuk kekurangan gizi, termasuk pada tahun 2025 mencapai target yang disepakati secara internasional untuk anak pendek dan kurus di	2.2.2.(c)	Kualitas konsumsi pangan yang diindikasikan oleh skor Pola Pangan Harapan (PPH) mencapai; dan tingkat konsumsi ikan.	Meningkat menjadi: skor PPH 92,5; tingkat konsumsi ikan 54,5 kg/kapita/tahun	79.1	83.7	81.4	SB	Dinas Pertanian dan Ketahanan Pangan

Rencana Kerja Pemerintah Daerah (RKPD) Kabupaten Padang Pariaman Tahun 2025

NO. TPB	TUJUAN PEMBANGUNAN BERKELANJUTAN	NO. TARGET	TARGET	NO. INDIKATOR	INDIKATOR TPB	TARGET (PERPRES 59/2017) - ringkasan	2021	2022	2023	Capaian	OPD PJ
	Pertanian Berkelanjutan		bawah usia 5 tahun, dan memenuhi kebutuhan gizi remaja perempuan, ibu hamil dan menyusui, serta manula.								
2	Menghilangkan Kelaparan, Mencapai Ketahanan Pangan dan Gizi yang Baik, serta Meningkatkan Pertanian Berkelanjutan	2.3	Pada tahun 2030, menggandakan produktivitas pertanian dan pendapatan produsen makanan skala kecil, khususnya perempuan, masyarakat penduduk asli, keluarga petani, penggembala dan nelayan, termasuk melalui akses yang aman dan sama terhadap lahan, sumber daya produktif, dan input lainnya, pengetahuan, jasa keuangan, pasar, dan peluang nilai tambah, dan pekerjaan nonpertanian.	2.3.1*	Nilai Tambah Pertanian dibagi jumlah tenaga kerja di sektor pertanian (rupiah per tenaga kerja).	Meningkat				NA	Dinas Pertanian dan Ketahanan Pangan
3	Menjamin Kehidupan yang Sehat dan Meningkatkan Kesejahteraan Seluruh Penduduk Semua Usia	3.1	Pada tahun 2030, mengurangi rasio angka kematian ibu hingga kurang dari 70 per 100.000 kelahiran hidup.	3.1.1*	Angka Kematian Ibu (AKI).	Menurun menjadi 306	159.0974 834	45.59270 517	0	SS	Dinas Kesehatan
3	Menjamin Kehidupan yang Sehat dan Meningkatkan Kesejahteraan Seluruh Penduduk Semua Usia	3.1	Pada tahun 2030, mengurangi rasio angka kematian ibu hingga kurang dari 70 per 100.000 kelahiran hidup.	3.1.2*	Proporsi perempuan pernah kawin umur 15-49 tahun yang proses melahirkan terakhirnya ditolong oleh tenaga kesehatan terlatih.	Meningkat menjadi 95%	94.45%	96.90%	99.29%	SS	Dinas Kesehatan
3	Menjamin Kehidupan yang Sehat dan Meningkatkan	3.1	Pada tahun 2030, mengurangi rasio angka kematian ibu hingga	3.1.2.(a)	Persentase perempuan pernah kawin umur 15-49 tahun yang proses melahirkan	Meningkat menjadi 85 %	94.45%	96.90%	99.29%	SS	Dinas Kesehatan

Rencana Kerja Pemerintah Daerah (RKPD) Kabupaten Padang Pariaman Tahun 2025

NO. TPB	TUJUAN PEMBANGUNAN BERKELANJUTAN	NO. TARGET	TARGET	NO. INDIKATOR	INDIKATOR TPB	TARGET (PERPRES 59/2017) - ringkasan	2021	2022	2023	Capaian	OPD PJ
	Kesejahteraan Seluruh Penduduk Semua Usia		kurang dari 70 per 100.000 kelahiran hidup.		terakhirnya di fasilitas kesehatan.						
3	Menjamin Kehidupan yang Sehat dan Meningkatkan Kesejahteraan Seluruh Penduduk Semua Usia	3.2	Pada tahun 2030, mengakhiri kematian bayi baru lahir dan balita yang dapat dicegah, dengan seluruh negara berusaha menurunkan Angka Kematian Neonatal setidaknya hingga 12 per 1000 KH (Kelahiran Hidup) dan Angka Kematian Balita 25 per 1000.	3.2.1*	Angka Kematian Balita (AKBa) per 1000 kelahiran hidup.	Menurun	1.06	1.4	0.26	SS	Dinas Kesehatan
3	Menjamin Kehidupan yang Sehat dan Meningkatkan Kesejahteraan Seluruh Penduduk Semua Usia	3.2	Pada tahun 2030, mengakhiri kematian bayi baru lahir dan balita yang dapat dicegah, dengan seluruh negara berusaha menurunkan Angka Kematian Neonatal setidaknya hingga 12 per 1000 KH (Kelahiran Hidup) dan Angka Kematian Balita 25 per 1000.	3.2.2*	Angka Kematian Neonatal (AKN) per 1000 kelahiran hidup.	Menurun	3	4	0.17	SS	Dinas Kesehatan
3	Menjamin Kehidupan yang Sehat dan Meningkatkan Kesejahteraan Seluruh Penduduk Semua Usia	3.2	Pada tahun 2030, mengakhiri kematian bayi baru lahir dan balita yang dapat dicegah, dengan seluruh negara berusaha menurunkan Angka Kematian Neonatal setidaknya hingga 12 per 1000 KH (Kelahiran Hidup) dan Angka Kematian Balita 25 per 1000.	3.2.2.(a)	Angka Kematian Bayi (AKB) per 1000 kelahiran hidup.	Menurun menjadi 24	0.29	1.17	0.25	SS	Dinas Kesehatan

Rencana Kerja Pemerintah Daerah (RKPD) Kabupaten Padang Pariaman Tahun 2025

NO. TPB	TUJUAN PEMBANGUNAN BERKELANJUTAN	NO. TARGET	TARGET	NO. INDIKATOR	INDIKATOR TPB	TARGET (PERPRES 59/2017) - ringkasan	2021	2022	2023	Capaian	OPD PJ
3	Menjamin Kehidupan yang Sehat dan Meningkatkan Kesejahteraan Seluruh Penduduk Semua Usia	3.2	Pada tahun 2030, mengakhiri kematian bayi baru lahir dan balita yang dapat dicegah, dengan seluruh negara berusaha menurunkan Angka Kematian Neonatal setidaknya hingga 12 per 1000 KH (Kelahiran Hidup) dan Angka Kematian Balita 25 per 1000.	3.2.2.(b)	Persentase kabupaten/kota yang mencapai 80% imunisasi dasar lengkap pada bayi.	Meningkat menjadi 95%	60.7%	63.2%	39.0%	SB	Dinas Kesehatan
3	Menjamin Kehidupan yang Sehat dan Meningkatkan Kesejahteraan Seluruh Penduduk Semua Usia	3.3	Pada tahun 2030, mengakhiri epidemi AIDS, tuberkulosis, malaria, dan penyakit tropis yang terabaikan, dan memerangi hepatitis, penyakit bersumber air, serta penyakit menular lainnya.	3.3.1.(a)	Prevalensi HIV pada populasi dewasa.	Menurun menjadi <0,5%	0.01%	0.01%	0.01%	SS	Dinas Kesehatan
3	Menjamin Kehidupan yang Sehat dan Meningkatkan Kesejahteraan Seluruh Penduduk Semua Usia	3.3	Pada tahun 2030, mengakhiri epidemi AIDS, tuberkulosis, malaria, dan penyakit tropis yang terabaikan, dan memerangi hepatitis, penyakit bersumber air, serta penyakit menular lainnya.	3.3.2.(a)	Insiden Tuberkulosis (ITB) per 100.000 penduduk.	Menurun menjadi 245	176.9317 523	195.8986 515	201.4419 465	SS	Dinas Kesehatan
3	Menjamin Kehidupan yang Sehat dan Meningkatkan Kesejahteraan Seluruh Penduduk Semua Usia	3.3	Pada tahun 2030, mengakhiri epidemi AIDS, tuberkulosis, malaria, dan penyakit tropis yang terabaikan, dan memerangi hepatitis, penyakit bersumber air, serta penyakit menular lainnya.	3.3.3*	Kejadian Malaria per 1000 orang.	Menurun	0	0	0	SS	Dinas Kesehatan

Rencana Kerja Pemerintah Daerah (RKPD) Kabupaten Padang Pariaman Tahun 2025

NO. TPB	TUJUAN PEMBANGUNAN BERKELANJUTAN	NO. TARGET	TARGET	NO. INDIKATOR	INDIKATOR TPB	TARGET (PERPRES 59/2017) - ringkasan	2021	2022	2023	Capaian	OPD PJ
3	Menjamin Kehidupan yang Sehat dan Meningkatkan Kesejahteraan Seluruh Penduduk Semua Usia	3.3	Pada tahun 2030, mengakhiri epidemi AIDS, tuberkulosis, malaria, dan penyakit tropis yang terabaikan, dan memerangi hepatitis, penyakit bersumber air, serta penyakit menular lainnya.	3.3.3.(a)	Jumlah kabupaten/kota yang mencapai eliminasi malaria.	Meningkat menjadi 300	100%	100%	100%	SS	Dinas Kesehatan
3	Menjamin Kehidupan yang Sehat dan Meningkatkan Kesejahteraan Seluruh Penduduk Semua Usia	3.3	Pada tahun 2030, mengakhiri epidemi AIDS, tuberkulosis, malaria, dan penyakit tropis yang terabaikan, dan memerangi hepatitis, penyakit bersumber air, serta penyakit menular lainnya.	3.3.4.(a)	Persentase kabupaten/kota yang melakukan deteksi dini untuk infeksi Hepatitis B.	Meningkat	100%	100%	100%	SS	Dinas Kesehatan
3	Menjamin Kehidupan yang Sehat dan Meningkatkan Kesejahteraan Seluruh Penduduk Semua Usia	3.3	Pada tahun 2030, mengakhiri epidemi AIDS, tuberkulosis, malaria, dan penyakit tropis yang terabaikan, dan memerangi hepatitis, penyakit bersumber air, serta penyakit menular lainnya.	3.3.5*	Jumlah orang yang memerlukan intervensi terhadap penyakit tropis yang terabaikan (Filariasis dan Kusta).	Menurun	55%	93%	82%	SS	Dinas Kesehatan
3	Menjamin Kehidupan yang Sehat dan Meningkatkan Kesejahteraan Seluruh Penduduk Semua Usia	3.3	Pada tahun 2030, mengakhiri epidemi AIDS, tuberkulosis, malaria, dan penyakit tropis yang terabaikan, dan memerangi hepatitis, penyakit bersumber air, serta penyakit menular lainnya.	3.3.5.(a)	Jumlah provinsi dengan eliminasi Kusta.	Meningkat menjadi 34 provinsi	0.28	0.31	18 (0.4)	SS	Dinas Kesehatan
3	Menjamin Kehidupan yang Sehat dan Meningkatkan	3.3	Pada tahun 2030, mengakhiri epidemi AIDS, tuberkulosis, malaria, dan penyakit tropis yang	3.3.5.(b)	Jumlah kabupaten/kota dengan eliminasi filariasis	Meningkat menjadi 35.	1	1	1	SS	Dinas Kesehatan

Rencana Kerja Pemerintah Daerah (RKPD) Kabupaten Padang Pariaman Tahun 2025

NO. TPB	TUJUAN PEMBANGUNAN BERKELANJUTAN	NO. TARGET	TARGET	NO. INDIKATOR	INDIKATOR TPB	TARGET (PERPRES 59/2017) - ringkasan	2021	2022	2023	Capaian	OPD PJ
	Kesejahteraan Seluruh Penduduk Semua Usia		terabaikan, dan memerangi hepatitis, penyakit bersumber air, serta penyakit menular lainnya.								
3	Menjamin Kehidupan yang Sehat dan Meningkatkan Kesejahteraan Seluruh Penduduk Semua Usia	3.4	Pada tahun 2030, mengurangi hingga sepertiga angka kematian dini akibat penyakit tidak menular, melalui pencegahan dan pengobatan, serta meningkatkan kesehatan mental dan kesejahteraan.	3.4.1.(a)	Persentase merokok pada penduduk umur ≤18 tahun.	Menurun menjadi 5,4%	3.754%	3.739%	33.000%	SB	Dinas Kesehatan
3	Menjamin Kehidupan yang Sehat dan Meningkatkan Kesejahteraan Seluruh Penduduk Semua Usia	3.4	Pada tahun 2030, mengurangi hingga sepertiga angka kematian dini akibat penyakit tidak menular, melalui pencegahan dan pengobatan, serta meningkatkan kesehatan mental dan kesejahteraan.	3.4.1.(b)	Prevalensi tekanan darah tinggi.	Menurun menjadi 24,3%	22%	22%	5717 penduduk % (85,1)	SB	Dinas Kesehatan
3	Menjamin Kehidupan yang Sehat dan Meningkatkan Kesejahteraan Seluruh Penduduk Semua Usia	3.4	Pada tahun 2030, mengurangi hingga sepertiga angka kematian dini akibat penyakit tidak menular, melalui pencegahan dan pengobatan, serta meningkatkan kesehatan mental dan kesejahteraan.	3.4.1.(c)	Prevalensi obesitas pada penduduk umur ≥18 tahun.	Menurun	21.8%	21.8%	59.591= 97%	SB	Dinas Kesehatan
3	Menjamin Kehidupan yang Sehat dan Meningkatkan Kesejahteraan Seluruh Penduduk Semua Usia	3.4	Pada tahun 2030, mengurangi hingga sepertiga angka kematian dini akibat penyakit tidak menular, melalui pencegahan dan pengobatan, serta	3.4.2*	Angka kematian (insidens rate) akibat bunuh diri.	Menurun	6	5	6	SB	Dinas Kesehatan

Rencana Kerja Pemerintah Daerah (RKPD) Kabupaten Padang Pariaman Tahun 2025

NO. TPB	TUJUAN PEMBANGUNAN BERKELANJUTAN	NO. TARGET	TARGET	NO. INDIKATOR	INDIKATOR TPB	TARGET (PERPRES 59/2017) - ringkasan	2021	2022	2023	Capaian	OPD PJ
			meningkatkan kesehatan mental dan kesejahteraan.								
3	Menjamin Kehidupan yang Sehat dan Meningkatkan Kesejahteraan Seluruh Penduduk Semua Usia	3.4	Pada tahun 2030, mengurangi hingga sepertiga angka kematian dini akibat penyakit tidak menular, melalui pencegahan dan pengobatan, serta meningkatkan kesehatan mental dan kesejahteraan.	3.4.2.(a)	Jumlah kabupaten/kota yang memiliki puskesmas yang menyelenggarakan upaya kesehatan jiwa.	Meningkat menjadi 280	100%	100%	100%	SS	Dinas Kesehatan
3	Menjamin Kehidupan yang Sehat dan Meningkatkan Kesejahteraan Seluruh Penduduk Semua Usia	3.5	Memperkuat pencegahan dan pengobatan penyalahgunaan zat, termasuk penyalahgunaan narkotika dan penggunaan alkohol yang membahayakan.	3.5.1.(e)	Prevalensi penyalahgunaan narkotika.	Menurun menjadi angka 0,02%	0.018%	0.018%	0.018%	SS	Dinas Kesehatan
3	Menjamin Kehidupan yang Sehat dan Meningkatkan Kesejahteraan Seluruh Penduduk Semua Usia	3.5	Memperkuat pencegahan dan pengobatan penyalahgunaan zat, termasuk penyalahgunaan narkotika dan penggunaan alkohol yang membahayakan.	3.5.2*	Konsumsi alkohol (liter per kapita) oleh penduduk umur ≥ 15 tahun dalam satu tahun terakhir.	Menurun	NA	NA		NA	Dinas Kesehatan
3	Menjamin Kehidupan yang Sehat dan Meningkatkan Kesejahteraan Seluruh Penduduk Semua Usia	3.7	Pada tahun 2030, menjamin akses universal terhadap layanan kesehatan seksual dan reproduksi, termasuk keluarga berencana, informasi dan pendidikan, dan integrasi kesehatan reproduksi ke dalam strategi dan program nasional.	3.7.1*	Proporsi perempuan usia reproduksi (15-49 tahun) atau pasangannya yang memiliki kebutuhan keluarga berencana dan menggunakan alat kontrasepsi metode modern.	Meningkat menjadi 66%	34.54%	65.29%	65.89%	SS	DP2KB
3	Menjamin Kehidupan yang Sehat dan Meningkatkan	3.7	Pada tahun 2030, menjamin akses universal terhadap layanan kesehatan seksual dan	3.7.1.(a)	Angka prevalensi penggunaan metode kontrasepsi (CPR) semua cara pada	Meningkat menjadi 65%	65.69%	65.29%	66.19%	SS	DP2KB

Rencana Kerja Pemerintah Daerah (RKPD) Kabupaten Padang Pariaman Tahun 2025

NO. TPB	TUJUAN PEMBANGUNAN BERKELANJUTAN	NO. TARGET	TARGET	NO. INDIKATOR	INDIKATOR TPB	TARGET (PERPRES 59/2017) - ringkasan	2021	2022	2023	Capaian	OPD PJ
	Kesejahteraan Seluruh Penduduk Semua Usia		reproduksi, termasuk keluarga berencana, informasi dan pendidikan, dan integrasi kesehatan reproduksi ke dalam strategi dan program nasional.		Pasangan Usia Subur (PUS) usia 15-49 tahun yang berstatus kawin.						
3	Menjamin Kehidupan yang Sehat dan Meningkatkan Kesejahteraan Seluruh Penduduk Semua Usia	3.7	Pada tahun 2030, menjamin akses universal terhadap layanan kesehatan seksual dan reproduksi, termasuk keluarga berencana, informasi dan pendidikan, dan integrasi kesehatan reproduksi ke dalam strategi dan program nasional.	3.7.1.(b)	Angka penggunaan metode kontrasepsi jangka panjang (MKJP) cara modern.	Meningkat menjadi 23,5%	18%	16%	17%	SB	DP2KB
3	Menjamin Kehidupan yang Sehat dan Meningkatkan Kesejahteraan Seluruh Penduduk Semua Usia	3.7	Pada tahun 2030, menjamin akses universal terhadap layanan kesehatan seksual dan reproduksi, termasuk keluarga berencana, informasi dan pendidikan, dan integrasi kesehatan reproduksi ke dalam strategi dan program nasional.	3.7.2*	Angka kelahiran pada perempuan umur 15-19 tahun (Age Specific Fertility Rate/ASFR).	Menurun menjadi 38	2.73	2.15	1.73	SS	Dinas Kesehatan
3	Menjamin Kehidupan yang Sehat dan Meningkatkan Kesejahteraan Seluruh Penduduk Semua Usia	3.7	Pada tahun 2030, menjamin akses universal terhadap layanan kesehatan seksual dan reproduksi, termasuk keluarga berencana, informasi dan pendidikan, dan integrasi kesehatan reproduksi ke dalam strategi dan program nasional.	3.7.2.(a)	Total Fertility Rate (TFR).	Menurun menjadi 2,28	86.56791 363	82.33755 126	55.27563 333	SB	Dinas Kesehatan

Rencana Kerja Pemerintah Daerah (RKPD) Kabupaten Padang Pariaman Tahun 2025

NO. TPB	TUJUAN PEMBANGUNAN BERKELANJUTAN	NO. TARGET	TARGET	NO. INDIKATOR	INDIKATOR TPB	TARGET (PERPRES 59/2017) - ringkasan	2021	2022	2023	Capaian	OPD PJ
3	Menjamin Kehidupan yang Sehat dan Meningkatkan Kesejahteraan Seluruh Penduduk Semua Usia	3.8	Mencapai cakupan kesehatan universal, termasuk perlindungan risiko keuangan, akses terhadap pelayanan kesehatan dasar yang baik, dan akses terhadap obat- obatan dan vaksin dasar yang aman, efektif, berkualitas, dan terjangkau bagi semua orang.	3.8.1.(a)	Unmet need pelayanan kesehatan.	Menurun menjadi 9,91%				NA	Dinas Kesehatan
3	Menjamin Kehidupan yang Sehat dan Meningkatkan Kesejahteraan Seluruh Penduduk Semua Usia	3.8	Mencapai cakupan kesehatan universal, termasuk perlindungan risiko keuangan, akses terhadap pelayanan kesehatan dasar yang baik, dan akses terhadap obat- obatan dan vaksin dasar yang aman, efektif, berkualitas, dan terjangkau bagi semua orang.	3.8.2*	Jumlah penduduk yang dicakup asuransi kesehatan atau sistem kesehatan masyarakat per 1000 penduduk.	Meningkat	72.3%	73.9%	78.2%	SS	Dinas Kesehatan
3	Menjamin Kehidupan yang Sehat dan Meningkatkan Kesejahteraan Seluruh Penduduk Semua Usia	3.8	Mencapai cakupan kesehatan universal, termasuk perlindungan risiko keuangan, akses terhadap pelayanan kesehatan dasar yang baik, dan akses terhadap obat- obatan dan vaksin dasar yang aman, efektif, berkualitas, dan terjangkau bagi semua orang.	3.8.2.(a)	Cakupan Jaminan Kesehatan Nasional (JKN).	Meningkat menjadi minimal 95%	72%	74%	78%	SB	Dinas Kesehatan
3	Menjamin Kehidupan yang Sehat dan Meningkatkan	3.9	Pada tahun 2030, secara signifikan mengurangi jumlah kematian dan kesakitan akibat bahan	3.9.3.(a)	Proporsi kematian akibat keracunan.	Menurun	0	0	0	SS	Dinas Kesehatan

Rencana Kerja Pemerintah Daerah (RKPD) Kabupaten Padang Pariaman Tahun 2025

NO. TPB	TUJUAN PEMBANGUNAN BERKELANJUTAN	NO. TARGET	TARGET	NO. INDIKATOR	INDIKATOR TPB	TARGET (PERPRES 59/2017) - ringkasan	2021	2022	2023	Capaian	OPD PJ
	Kesejahteraan Seluruh Penduduk Semua Usia		kimia berbahaya, serta polusi dan kontaminasi udara, air, dan tanah.								
3	Menjamin Kehidupan yang Sehat dan Meningkatkan Kesejahteraan Seluruh Penduduk Semua Usia	3.a	Memperkuat pelaksanaan the Framework Convention on Tobacco Control WHO di seluruh negara sebagai langkah yang tepat.	3.a.1*	Persentase merokok pada penduduk umur ≥15 tahun.	Menurun				NA	Dinas Kesehatan
3	Menjamin Kehidupan yang Sehat dan Meningkatkan Kesejahteraan Seluruh Penduduk Semua Usia	3.b	Mendukung penelitian dan pengembangan vaksin dan obat penyakit menular dan tidak menular yang terutama berpengaruh terhadap negara berkembang, menyediakan akses terhadap obat dan vaksin dasar yang terjangkau, sesuai the Doha Declaration tentang the TRIPS Agreement and Public Health, yang menegaskan hak negara berkembang untuk menggunakan secara penuh ketentuan dalam Kesepakatan atas Aspek-Aspek Perdagangan dari Hak Kekayaan Intelektual terkait keleluasaan untuk melindungi kesehatan masyarakat, dan khususnya, menyediakan akses obat bagi semua.	3.b.1.(a)	Persentase ketersediaan obat dan vaksin di Puskesmas.	Meningkat	100%	100%	100%	SS	Dinas Kesehatan
3	Menjamin Kehidupan yang Sehat dan Meningkatkan Kesejahteraan	3.c	Meningkatkan secara signifikan pembiayaan kesehatan dan rekrutmen, pengembangan, pelatihan, dan retensi tenaga	3.c.1*	Kepadatan dan distribusi tenaga kesehatan.	Meningkat	1.88118405	2.86244605	5.026163289	SS	Dinas Kesehatan

Rencana Kerja Pemerintah Daerah (RKPD) Kabupaten Padang Pariaman Tahun 2025

NO. TPB	TUJUAN PEMBANGUNAN BERKELANJUTAN	NO. TARGET	TARGET	NO. INDIKATOR	INDIKATOR TPB	TARGET (PERPRES 59/2017) - ringkasan	2021	2022	2023	Capaian	OPD PJ
	Seluruh Penduduk Semua Usia		kesehatan di negara berkembang, khususnya negara kurang berkembang, dan negara berkembang pulau kecil.								
4	Menjamin Kualitas Pendidikan yang Inklusif dan Merata serta Meningkatkan Kesempatan Belajar Sepanjang Hayat untuk Semua	4.1	Pada tahun 2030, menjamin bahwa semua anak perempuan dan laki-laki menyelesaikan pendidikan dasar dan menengah tanpa dipungut biaya, setara, dan berkualitas, yang mengarah pada capaian pembelajaran yang relevan dan efektif.	4.1.1*	Proporsi anak-anak dan remaja: (a) pada kelas 4, (b) tingkat akhir SD/kelas 6, (c) tingkat akhir SMP/kelas 9 yang mencapai standar kemampuan minimum dalam: (i) membaca, (ii) matematika.	Meningkat			65,21 SD SMP 64,9 ; numerasi : 47,95(SD); 44,45 (SMP)	SS	Dinas Pendidikan dan Kebudayaan
4	Menjamin Kualitas Pendidikan yang Inklusif dan Merata serta Meningkatkan Kesempatan Belajar Sepanjang Hayat untuk Semua	4.1	Pada tahun 2030, menjamin bahwa semua anak perempuan dan laki-laki menyelesaikan pendidikan dasar dan menengah tanpa dipungut biaya, setara, dan berkualitas, yang mengarah pada capaian pembelajaran yang relevan dan efektif.	4.1.1.(a)	Persentase SD/MI berakreditasi minimal B.	Meningkat menjadi 84,2%	84.95%	84.75%	84.13%	SB	Dinas Pendidikan dan Kebudayaan
4	Menjamin Kualitas Pendidikan yang Inklusif dan Merata serta Meningkatkan Kesempatan Belajar Sepanjang Hayat untuk Semua	4.1	Pada tahun 2030, menjamin bahwa semua anak perempuan dan laki-laki menyelesaikan pendidikan dasar dan menengah tanpa dipungut biaya, setara, dan berkualitas, yang mengarah pada capaian pembelajaran yang relevan dan efektif.	4.1.1.(b)	Persentase SMP/MTs berakreditasi minimal B.	Meningkat menjadi 81%	80%	77%	77%	SB	Dinas Pendidikan dan Kebudayaan

Rencana Kerja Pemerintah Daerah (RKPD) Kabupaten Padang Pariaman Tahun 2025

NO. TPB	TUJUAN PEMBANGUNAN BERKELANJUTAN	NO. TARGET	TARGET	NO. INDIKATOR	INDIKATOR TPB	TARGET (PERPRES 59/2017) - ringkasan	2021	2022	2023	Capaian	OPD PJ
4	Menjamin Kualitas Pendidikan yang Inklusif dan Merata serta Meningkatkan Kesempatan Belajar Sepanjang Hayat untuk Semua	4.1	Pada tahun 2030, menjamin bahwa semua anak perempuan dan laki-laki menyelesaikan pendidikan dasar dan menengah tanpa dipungut biaya, setara, dan berkualitas, yang mengarah pada capaian pembelajaran yang relevan dan efektif.	4.1.1.(d)	Angka Partisipasi Kasar (APK) SD/MI/ sederajat.	Meningkat menjadi 114,09%	108,92	110,92	110.54	SB	Dinas Pendidikan dan Kebudayaan
4	Menjamin Kualitas Pendidikan yang Inklusif dan Merata serta Meningkatkan Kesempatan Belajar Sepanjang Hayat untuk Semua	4.1	Pada tahun 2030, menjamin bahwa semua anak perempuan dan laki-laki menyelesaikan pendidikan dasar dan menengah tanpa dipungut biaya, setara, dan berkualitas, yang mengarah pada capaian pembelajaran yang relevan dan efektif.	4.1.1.(e)	Angka Partisipasi Kasar (APK) SMP/MTs/ sederajat.	Meningkat menjadi 106,94%	93,6	88,36	95.49	SB	Dinas Pendidikan dan Kebudayaan
4	Menjamin Kualitas Pendidikan yang Inklusif dan Merata serta Meningkatkan Kesempatan Belajar Sepanjang Hayat untuk Semua	4.1	Pada tahun 2030, menjamin bahwa semua anak perempuan dan laki-laki menyelesaikan pendidikan dasar dan menengah tanpa dipungut biaya, setara, dan berkualitas, yang mengarah pada capaian pembelajaran yang relevan dan efektif.	4.1.1.(g)	Rata-rata lama sekolah penduduk umur ≥15 tahun.	Meningkat menjadi 8,8 tahun	7,88	8,16	9	SS	Dinas Pendidikan dan Kebudayaan
4	Menjamin Kualitas Pendidikan yang Inklusif dan Merata serta Meningkatkan Kesempatan Belajar Sepanjang	4.2	Pada tahun 2030, menjamin bahwa semua anak perempuan dan laki-laki memiliki akses terhadap perkembangan dan pengasuhan anak usia dini, pengasuhan,	4.2.2.(a)	Angka Partisipasi Kasar (APK) Pendidikan Anak Usia Dini (PAUD).	Meningkat menjadi 77,2%	24.50%	25.14%	24.25%	SB	Dinas Pendidikan dan Kebudayaan

Rencana Kerja Pemerintah Daerah (RKPD) Kabupaten Padang Pariaman Tahun 2025

NO. TPB	TUJUAN PEMBANGUNAN BERKELANJUTAN	NO. TARGET	TARGET	NO. INDIKATOR	INDIKATOR TPB	TARGET (PERPRES 59/2017) - ringkasan	2021	2022	2023	Capaian	OPD PJ
	Hayat untuk Semua		pendidikan pra-sekolah dasar yang berkualitas, sehingga mereka siap untuk menempuh pendidikan dasar.								
4	Menjamin Kualitas Pendidikan yang Inklusif dan Merata serta Meningkatkan Kesempatan Belajar Sepanjang Hayat untuk Semua	4.4	Pada tahun 2030, meningkatkan secara signifikan jumlah pemuda dan orang dewasa yang memiliki keterampilan yang relevan, termasuk keterampilan teknik dan kejuruan, untuk pekerjaan, pekerjaan yang layak dan kewirausahaan.	4.4.1*	Proporsi remaja dan dewasa dengan keterampilan teknologi informasi dan komunikasi (TIK).	Meningkat	62.22%	62.18%	62.76%	SS	Diskominfo
4	Menjamin Kualitas Pendidikan yang Inklusif dan Merata serta Meningkatkan Kesempatan Belajar Sepanjang Hayat untuk Semua	4.5	Pada tahun 2030, menghilangkan disparitas gender dalam pendidikan, dan menjamin akses yang sama untuk semua tingkat pendidikan dan pelatihan kejuruan, bagi masyarakat rentan termasuk penyandang cacat, masyarakat penduduk asli, dan anak-anak dalam kondisi rentan.	4.5.1*	Rasio Angka Partisipasi Murni (APM) perempuan/laki-laki di (1) SD/MI/ sederajat; (2) SMP/MTs/ sederajat; (3) SMA/SMK/MA/ sederajat; dan Rasio Angka Partisipasi Kasar (APK) perempuan/laki-laki di (4) Perguruan Tinggi.	Meningkat	1. SD= 97,4 2.SMP= 84	1. SD= 95 2.SMP= 60	1.SD =91,24 2. SMP =50,37	SB	Dinas Pendidikan dan Kebudayaan
4	Menjamin Kualitas Pendidikan yang Inklusif dan Merata serta Meningkatkan Kesempatan Belajar Sepanjang Hayat untuk Semua	4.6	Pada tahun 2030, menjamin bahwa semua remaja dan proporsi kelompok dewasa tertentu, baik laki-laki maupun perempuan, memiliki kemampuan literasi dan numerasi.	4.6.1.(a)	Persentase angka melek aksara penduduk umur ≥15 tahun.	Meningkat menjadi 96,1%	98.54	98.61	98.02	SS	Dinas Pendidikan dan Kebudayaan
4	Menjamin Kualitas Pendidikan yang Inklusif dan Merata serta	4.6	Pada tahun 2030, menjamin bahwa semua remaja dan proporsi kelompok dewasa tertentu,	4.6.1.(b)	Persentase angka melek aksara penduduk umur 15-24	Meningkat	98.54	98.61	99.71	SS	Dinas Pendidikan dan Kebudayaan

Rencana Kerja Pemerintah Daerah (RKPD) Kabupaten Padang Pariaman Tahun 2025

NO. TPB	TUJUAN PEMBANGUNAN BERKELANJUTAN	NO. TARGET	TARGET	NO. INDIKATOR	INDIKATOR TPB	TARGET (PERPRES 59/2017) - ringkasan	2021	2022	2023	Capaian	OPD PJ
	Meningkatkan Kesempatan Belajar Sepanjang Hayat untuk Semua		baik laki-laki maupun perempuan, memiliki kemampuan literasi dan numerasi.		tahun dan umur 15-59 tahun.						
4	Menjamin Kualitas Pendidikan yang Inklusif dan Merata serta Meningkatkan Kesempatan Belajar Sepanjang Hayat untuk Semua	4.a	Membangun dan meningkatkan fasilitas pendidikan yang ramah anak, ramah penyandang cacat dan gender, serta menyediakan lingkungan belajar yang aman, anti kekerasan, inklusif dan efektif bagi semua.	4.a.1*	Proporsi sekolah dengan akses ke: (a) listrik (b) internet untuk tujuan pengajaran, (c) komputer untuk tujuan pengajaran, (d) infrastruktur dan materi memadai bagi siswa disabilitas, (e) air minum layak, (f) fasilitas sanitasi dasar per jenis kelamin, (g) fasilitas cuci tangan (terdiri air, sanitasi, dan higienis bagi semua (WASH)).	Meningkat	100%	100%	100%	SB	Dinas Pendidikan dan Kebudayaan
4	Menjamin Kualitas Pendidikan yang Inklusif dan Merata serta Meningkatkan Kesempatan Belajar Sepanjang Hayat untuk Semua	4.c	Pada tahun 2030, secara signifikan meningkatkan pasokan guru yang berkualitas, termasuk melalui kerjasama internasional dalam pelatihan guru di negara berkembang, terutama negara kurang berkembang, dan negara berkembang kepulauan kecil.	4.c.1*	Persentase guru TK, SD, SMP, SMA, SMK, dan PLB yang bersertifikat pendidik.	Meningkat	88%	89%	53%	SB	Dinas Pendidikan dan Kebudayaan
5	Mencapai Kesetaraan Gender dan Memberdayakan Kaum Perempuan	5.1	Mengakhiri segala bentuk diskriminasi terhadap kaum perempuan dimanapun.	5.1.1*	Jumlah kebijakan yang responsif gender mendukung pemberdayaan perempuan.	bertambah sebanyak 16	1	1	1	SS	DinsosP3A

Rencana Kerja Pemerintah Daerah (RKPD) Kabupaten Padang Pariaman Tahun 2025

NO. TPB	TUJUAN PEMBANGUNAN BERKELANJUTAN	NO. TARGET	TARGET	NO. INDIKATOR	INDIKATOR TPB	TARGET (PERPRES 59/2017) - ringkasan	2021	2022	2023	Capaian	OPD PJ
5	Mencapai Kesetaraan Gender dan Memberdayakan Kaum Perempuan	5.2	Menghapuskan segala bentuk kekerasan terhadap kaum perempuan di ruang publik dan pribadi, termasuk perdagangan orang dan eksploitasi seksual, serta berbagai jenis eksploitasi lainnya.	5.2.1*	Proporsi perempuan dewasa dan anak perempuan (umur 15-64 tahun) mengalami kekerasan (fisik, seksual, atau emosional) oleh pasangan atau mantan pasangan dalam 12 bulan terakhir.	Menurun	0.02%	0.01%	0.004%	SS	DinsosP3A
5	Mencapai Kesetaraan Gender dan Memberdayakan Kaum Perempuan	5.2	Menghapuskan segala bentuk kekerasan terhadap kaum perempuan di ruang publik dan pribadi, termasuk perdagangan orang dan eksploitasi seksual, serta berbagai jenis eksploitasi lainnya.	5.2.1.(a)	Prevalensi kekerasan terhadap anak perempuan.	Menurun menjadi kurang dari 20,48%	0.107%	0.068%	0.049%	SS	DinsosP3A
5	Mencapai Kesetaraan Gender dan Memberdayakan Kaum Perempuan	5.2	Menghapuskan segala bentuk kekerasan terhadap kaum perempuan di ruang publik dan pribadi, termasuk perdagangan orang dan eksploitasi seksual, serta berbagai jenis eksploitasi lainnya.	5.2.2*	Proporsi perempuan dewasa dan anak perempuan (umur 15-64 tahun) mengalami kekerasan seksual oleh orang lain selain pasangan dalam 12 bulan terakhir.	Menurun	0.012%	0.007%	0.004%	SS	DinsosP3A
5	Mencapai Kesetaraan Gender dan Memberdayakan Kaum Perempuan	5.2	Menghapuskan segala bentuk kekerasan terhadap kaum perempuan di ruang publik dan pribadi, termasuk perdagangan orang dan eksploitasi seksual, serta berbagai jenis eksploitasi lainnya.	5.2.2.(a)	Persentase korban kekerasan terhadap perempuan yang mendapat layanan komprehensif.	Meningkat menjadi 70%	100%	100%	100%	SS	DinsosP3A
5	Mencapai Kesetaraan Gender dan	5.3	Menghapuskan semua praktik berbahaya, seperti perkawinan usia anak,	5.3.1*	Proporsi perempuan umur 20-24 tahun yang berstatus kawin	Menurun				NA	DP2KB

Rencana Kerja Pemerintah Daerah (RKPD) Kabupaten Padang Pariaman Tahun 2025

NO. TPB	TUJUAN PEMBANGUNAN BERKELANJUTAN	NO. TARGET	TARGET	NO. INDIKATOR	INDIKATOR TPB	TARGET (PERPRES 59/2017) - ringkasan	2021	2022	2023	Capaian	OPD PJ
	Memberdayakan Kaum Perempuan		perkawinan dini dan paksa, serta sunat perempuan.		atau berstatus hidup bersama sebelum umur 15 tahun dan sebelum umur 18 tahun.						
5	Mencapai Kesetaraan Gender dan Memberdayakan Kaum Perempuan	5.3	Menghapuskan semua praktik berbahaya, seperti perkawinan usia anak, perkawinan dini dan paksa, serta sunat perempuan.	5.3.1.(a)	Median usia kawin pertama perempuan pernah kawin umur 25-49 tahun.	Meningkat menjadi 21 tahun	25.4	25.5	25.23	SS	DP2KB
5	Mencapai Kesetaraan Gender dan Memberdayakan Kaum Perempuan	5.3	Menghapuskan semua praktik berbahaya, seperti perkawinan usia anak, perkawinan dini dan paksa, serta sunat perempuan.	5.3.1.(b)	Angka kelahiran pada perempuan umur 15-19 tahun (Age Specific Fertility Rate/ASFR).	Menurun menjadi 38 tahun	2.725098 715	2.152608 622	1.729927 75	SS	DP2KB
5	Mencapai Kesetaraan Gender dan Memberdayakan Kaum Perempuan	5.5	Menjamin partisipasi penuh dan efektif, dan kesempatan yang sama bagi perempuan untuk memimpin di semua tingkat pengambilan keputusan dalam kehidupan politik, ekonomi, dan masyarakat.	5.5.1*	Proporsi kursi yang diduduki perempuan di parlemen tingkat pusat, parlemen daerah dan pemerintah daerah.	Meningkat	0	0	0	SB	DinsosP3A
5	Mencapai Kesetaraan Gender dan Memberdayakan Kaum Perempuan	5.5	Menjamin partisipasi penuh dan efektif, dan kesempatan yang sama bagi perempuan untuk memimpin di semua tingkat pengambilan keputusan dalam kehidupan politik, ekonomi, dan masyarakat.	5.5.2*	Proporsi perempuan yang berada di posisi managerial.	Meningkat	26%	30%	32%	SS	BKPSDM
5	Mencapai Kesetaraan Gender dan Memberdayakan Kaum Perempuan	5.6	Menjamin akses universal terhadap kesehatan seksual dan reproduksi, dan hak reproduksi seperti yang telah disepakati sesuai dengan Programme	5.6.1*	Proporsi perempuan umur 15-49 tahun yang membuat keputusan sendiri terkait hubungan seksual, penggunaan	Meningkat				NA	DP2KB

Rencana Kerja Pemerintah Daerah (RKPD) Kabupaten Padang Pariaman Tahun 2025

NO. TPB	TUJUAN PEMBANGUNAN BERKELANJUTAN	NO. TARGET	TARGET	NO. INDIKATOR	INDIKATOR TPB	TARGET (PERPRES 59/2017) - ringkasan	2021	2022	2023	Capaian	OPD PJ
			of Action of the International Conference on Population and Development and the Beijing Platform serta dokumen-dokumen hasil revidu dari konferensi-konferensi tersebut.		kontrasepsi, dan layanan kesehatan reproduksi.						
5	Mencapai Kesetaraan Gender dan Memberdayakan Kaum Perempuan	5.6	Menjamin akses universal terhadap kesehatan seksual dan reproduksi, dan hak reproduksi seperti yang telah disepakati sesuai dengan Programme of Action of the International Conference on Population and Development and the Beijing Platform serta dokumen-dokumen hasil revidu dari konferensi-konferensi tersebut.	5.6.1.(a)	Unmet need KB (Kebutuhan Keluarga Berencana/KB yang tidak terpenuhi).	Menurun menjadi 9,9%	16%	16%	16%	SB	DP2KB
5	Mencapai Kesetaraan Gender dan Memberdayakan Kaum Perempuan	5.6	Menjamin akses universal terhadap kesehatan seksual dan reproduksi, dan hak reproduksi seperti yang telah disepakati sesuai dengan Programme of Action of the International Conference on Population and Development and the Beijing Platform serta dokumen-dokumen hasil revidu dari konferensi-konferensi tersebut.	5.6.1.(b)	Pengetahuan dan pemahaman Pasangan Usia Subur (PUS) tentang metode kontrasepsi modern.	Meningkat menjadi 85%	83.60%	85.00%	65.89%	SB	DP2KB
5	Mencapai Kesetaraan Gender dan	5.b	Meningkatkan penggunaan teknologi yang memungkinkan, khususnya teknologi	5.b.1*	Proporsi individu yang menguasai/memiliki telepon genggam.	Meningkat	76%	79%	82%	SS	Diskominfo

Rencana Kerja Pemerintah Daerah (RKPD) Kabupaten Padang Pariaman Tahun 2025

NO. TPB	TUJUAN PEMBANGUNAN BERKELANJUTAN	NO. TARGET	TARGET	NO. INDIKATOR	INDIKATOR TPB	TARGET (PERPRES 59/2017) - ringkasan	2021	2022	2023	Capaian	OPD PJ
	Memberdayakan Kaum Perempuan		informasi dan komunikasi untuk meningkatkan pemberdayaan perempuan.								
6	Menjamin Ketersediaan serta Pengelolaan Air Bersih dan Sanitasi yang Berkelanjutan	6.1	P	6.1.1.(a)	Persentase rumah tangga yang memiliki akses terhadap layanan sumber air minum layak.	Meningkat menjadi 100%	70.45%	48.45%	50.62%	SB	DPUPR
6	Menjamin Ketersediaan serta Pengelolaan Air Bersih dan Sanitasi yang Berkelanjutan	6.1	Pada tahun 2030, mencapai akses universal dan merata terhadap air minum yang aman dan terjangkau bagi semua.	6.1.1.(b)	Kapasitas prasarana air baku untuk melayani rumah tangga, perkotaan dan industri, serta penyediaan air baku untuk pulau-pulau.	Meningkat menjadi 118,6 m3/detik	6100	6100	6100	SS	DPUPR
6	Menjamin Ketersediaan serta Pengelolaan Air Bersih dan Sanitasi yang Berkelanjutan	6.1	Pada tahun 2030, mencapai akses universal dan merata terhadap air minum yang aman dan terjangkau bagi semua.	6.1.1.(c)	Proporsi populasi yang memiliki akses layanan sumber air minum aman dan berkelanjutan.	Meningkat menjadi 100%	86.09	88.22	87.19	SB	DPUPR
6	Menjamin Ketersediaan serta Pengelolaan Air Bersih dan Sanitasi yang Berkelanjutan	6.2	Pada tahun 2030, mencapai akses terhadap sanitasi dan kebersihan yang memadai dan merata bagi semua, dan menghentikan praktik buang air besar di tempat terbuka, memberikan perhatian khusus pada kebutuhan kaum perempuan, serta kelompok masyarakat rentan.	6.2.1.(a)	Proporsi populasi yang memiliki fasilitas cuci tangan dengan sabun dan air.	Meningkat	70%	77%	22602 RT	SS	DPUPR
6	Menjamin Ketersediaan serta Pengelolaan Air Bersih dan	6.2	Pada tahun 2030, mencapai akses terhadap sanitasi dan kebersihan yang memadai dan merata	6.2.1.(b)	Persentase rumah tangga yang memiliki akses terhadap layanan sanitasi layak.	Meningkat menjadi 100%	55.86	59.76	61.77%	SB	DPUPR

Rencana Kerja Pemerintah Daerah (RKPD) Kabupaten Padang Pariaman Tahun 2025

NO. TPB	TUJUAN PEMBANGUNAN BERKELANJUTAN	NO. TARGET	TARGET	NO. INDIKATOR	INDIKATOR TPB	TARGET (PERPRES 59/2017) - ringkasan	2021	2022	2023	Capaian	OPD PJ
	Sanitasi yang Berkelanjutan		bagi semua, dan menghentikan praktik buang air besar di tempat terbuka, memberikan perhatian khusus pada kebutuhan kaum perempuan, serta kelompok masyarakat rentan.								
6	Menjamin Ketersediaan serta Pengelolaan Air Bersih dan Sanitasi yang Berkelanjutan	6.2	Pada tahun 2030, mencapai akses terhadap sanitasi dan kebersihan yang memadai dan merata bagi semua, dan menghentikan praktik buang air besar di tempat terbuka, memberikan perhatian khusus pada kebutuhan kaum perempuan, serta kelompok masyarakat rentan.	6.2.1.(c)	Jumlah desa/kelurahan yang melaksanakan Sanitasi Total Berbasis Masyarakat (STBM).	Meningkat menjadi 45.000 (skala nasional)	89	92	94	SS	Dinas Kesehatan
6	Menjamin Ketersediaan serta Pengelolaan Air Bersih dan Sanitasi yang Berkelanjutan	6.2	Pada tahun 2030, mencapai akses terhadap sanitasi dan kebersihan yang memadai dan merata bagi semua, dan menghentikan praktik buang air besar di tempat terbuka, memberikan perhatian khusus pada kebutuhan kaum perempuan, serta kelompok masyarakat rentan.	6.2.1.(d)	Jumlah desa/kelurahan yang Open Defecation Free (ODF)/ Stop Buang Air Besar Sembarangan (SBS).	Meningkat	19	19	31	SS	Dinas Kesehatan
6	Menjamin Ketersediaan serta Pengelolaan Air Bersih dan	6.2	Pada tahun 2030, mencapai akses terhadap sanitasi dan kebersihan yang memadai dan merata bagi semua, dan	6.2.1.(e)	Jumlah kabupaten/kota yang terbangun infrastruktur air limbah dengan sistem	Meningkat menjadi 438 kabupaten/kota.	NA	13	13	SS	DLHPKPP

Rencana Kerja Pemerintah Daerah (RKPD) Kabupaten Padang Pariaman Tahun 2025

NO. TPB	TUJUAN PEMBANGUNAN BERKELANJUTAN	NO. TARGET	TARGET	NO. INDIKATOR	INDIKATOR TPB	TARGET (PERPRES 59/2017) - ringkasan	2021	2022	2023	Capaian	OPD PJ
	Sanitasi yang Berkelanjutan		menghentikan praktik buang air besar di tempat terbuka, memberikan perhatian khusus pada kebutuhan kaum perempuan, serta kelompok masyarakat rentan.		terpusat skala kota, kawasan dan komunal.						
6	Menjamin Ketersediaan serta Pengelolaan Air Bersih dan Sanitasi yang Berkelanjutan	6.2	Pada tahun 2030, mencapai akses terhadap sanitasi dan kebersihan yang memadai dan merata bagi semua, dan menghentikan praktik buang air besar di tempat terbuka, memberikan perhatian khusus pada kebutuhan kaum perempuan, serta kelompok masyarakat rentan.	6.2.1.(f)	Proporsi rumah tangga yang terlayani sistem pengelolaan air limbah terpusat.	Meningkat	0	0	0	BB	DLHPKPP
6	Menjamin Ketersediaan serta Pengelolaan Air Bersih dan Sanitasi yang Berkelanjutan	6.3	Pada tahun 2030, meningkatkan kualitas air dengan mengurangi polusi, menghilangkan pembuangan, dan meminimalkan pelepasan material dan bahan kimia berbahaya, mengurangi setengah proporsi air limbah yang tidak diolah, dan secara signifikan meningkatkan daur ulang, serta penggunaan kembali barang daur ulang yang aman secara global.	6.3.1.(a)	Jumlah kabupaten/kota yang ditingkatkan kualitas pengelolaan lumpur tinja perkotaan dan dilakukan pembangunan Instalasi Pengolahan Lumpur Tinja (IPLT).	Meningkat menjadi 409 kabupaten/kota	0	0	0	BB	DPUPR
6	Menjamin Ketersediaan serta Pengelolaan Air Bersih dan	6.3	Pada tahun 2030, meningkatkan kualitas air dengan mengurangi polusi, menghilangkan	6.3.1.(b)	Proporsi rumah tangga yang terlayani sistem pengelolaan lumpur tinja.	Meningkat	79.59	75.14	75.66	SS	DPUPR

Rencana Kerja Pemerintah Daerah (RKPD) Kabupaten Padang Pariaman Tahun 2025

NO. TPB	TUJUAN PEMBANGUNAN BERKELANJUTAN	NO. TARGET	TARGET	NO. INDIKATOR	INDIKATOR TPB	TARGET (PERPRES 59/2017) - ringkasan	2021	2022	2023	Capaian	OPD PJ
	Sanitasi yang Berkelanjutan		pembuangan, dan meminimalkan pelepasan material dan bahan kimia berbahaya, mengurangi setengah proporsi air limbah yang tidak diolah, dan secara signifikan meningkatkan daur ulang, serta penggunaan kembali barang daur ulang yang aman secara global.								
6	Menjamin Ketersediaan serta Pengelolaan Air Bersih dan Sanitasi yang Berkelanjutan	6.3	Pada tahun 2030, meningkatkan kualitas air dengan mengurangi polusi, menghilangkan pembuangan, dan meminimalkan pelepasan material dan bahan kimia berbahaya, mengurangi setengah proporsi air limbah yang tidak diolah, dan secara signifikan meningkatkan daur ulang, serta penggunaan kembali barang daur ulang yang aman secara global.	6.3.2.(a)	Kualitas air danau.	Meningkat				BK	DLHPKPP
6	Menjamin Ketersediaan serta Pengelolaan Air Bersih dan Sanitasi yang Berkelanjutan	6.3	Pada tahun 2030, meningkatkan kualitas air dengan mengurangi polusi, menghilangkan pembuangan, dan meminimalkan pelepasan material dan bahan kimia berbahaya, mengurangi setengah proporsi air limbah yang tidak diolah, dan secara signifikan meningkatkan daur ulang, serta penggunaan kembali	6.3.2.(b)	Kualitas air sungai sebagai sumber air baku.	Meningkat	58.95	53.81	60.59	SS	DLHPKPP

Rencana Kerja Pemerintah Daerah (RKPD) Kabupaten Padang Pariaman Tahun 2025

NO. TPB	TUJUAN PEMBANGUNAN BERKELANJUTAN	NO. TARGET	TARGET	NO. INDIKATOR	INDIKATOR TPB	TARGET (PERPRES 59/2017) - ringkasan	2021	2022	2023	Capaian	OPD PJ
			barang daur ulang yang aman secara global.								
6	Menjamin Ketersediaan serta Pengelolaan Air Bersih dan Sanitasi yang Berkelanjutan	6.4	Pada tahun 2030, secara signifikan meningkatkan efisiensi penggunaan air di semua sektor, dan menjamin penggunaan dan pasokan air tawar yang berkelanjutan untuk mengatasi kelangkaan air, dan secara signifikan mengurangi jumlah orang yang menderita akibat kelangkaan air.	6.4.1.(b)	Insentif penghematan air pertanian/perkebunan dan industri.	ada	0	0		BB	DLHPKPP
6	Menjamin Ketersediaan serta Pengelolaan Air Bersih dan Sanitasi yang Berkelanjutan	6.5	Pada tahun 2030, menerapkan pengelolaan sumber daya air terpadu di semua tingkatan, termasuk melalui kerjasama lintas batas yang tepat.	6.5.1.(a)	Jumlah Rencana Pengelolaan Daerah Aliran Sungai Terpadu (RPDAST) yang diinternalisasi ke dalam Rencana Tata Ruang Wilayah (RTRW).	ada	0	0		BB	DPUPR
6	Menjamin Ketersediaan serta Pengelolaan Air Bersih dan Sanitasi yang Berkelanjutan	6.5	Pada tahun 2030, menerapkan pengelolaan sumber daya air terpadu di semua tingkatan, termasuk melalui kerjasama lintas batas yang tepat.	6.5.1.(c)	Jumlah jaringan informasi sumber daya air yang dibentuk.	8 WS	NA	NA	10	SS	DPUPR
6	Menjamin Ketersediaan serta Pengelolaan Air Bersih dan Sanitasi yang Berkelanjutan	6.5	Pada tahun 2030, menerapkan pengelolaan sumber daya air terpadu di semua tingkatan, termasuk melalui kerjasama lintas batas yang tepat.	6.5.1.(f)	Jumlah wilayah sungai yang memiliki partisipasi masyarakat dalam pengelolaan daerah tangkapan sungai dan danau.	10 WS (skala nasional)	5	5	5	SS	DLHPKPP
6	Menjamin Ketersediaan serta Pengelolaan Air Bersih dan Sanitasi yang Berkelanjutan	6.5	Pada tahun 2030, menerapkan pengelolaan sumber daya air terpadu di semua tingkatan, termasuk melalui	6.5.1.(g)	Kegiatan penataan kelembagaan sumber daya air.	ada	NA	NA		NA	DLHPKPP

Rencana Kerja Pemerintah Daerah (RKPD) Kabupaten Padang Pariaman Tahun 2025

NO. TPB	TUJUAN PEMBANGUNAN BERKELANJUTAN	NO. TARGET	TARGET	NO. INDIKATOR	INDIKATOR TPB	TARGET (PERPRES 59/2017) - ringkasan	2021	2022	2023	Capaian	OPD PJ
	Sanitasi yang Berkelanjutan		kerjasama lintas batas yang tepat.								
7	Menjamin Akses Energi yang Terjangkau, Andal, Berkelanjutan dan Modern untuk Semua	7.2	Pada tahun 2030, meningkat secara substansial pangsa energi terbarukan dalam bauran energi global.	7.2.1*	Bauran energi terbarukan.	10-16%				BK	DLHPKPP
7	Menjamin Akses Energi yang Terjangkau, Andal, Berkelanjutan dan Modern untuk Semua	7.3	Pada tahun 2030, melakukan perbaikan efisiensi energi di tingkat global sebanyak dua kali lipat.	7.3.1*	Intensitas energi primer.	Menurun menjadi 463,2 SBM (skala nasional)				BK	DLHPKPP
8	Meningkatkan Pertumbuhan Ekonomi yang Inklusif dan Berkelanjutan, Kesempatan Kerja yang Produktif dan Menyeluruh, serta Pekerjaan yang Layak untuk Semua	8.1	Mempertahankan pertumbuhan ekonomi per kapita sesuai dengan kondisi nasional dan, khususnya, setidaknya 7 persen pertumbuhan produk domestik bruto per tahun di negara kurang berkembang.	8.1.1*	Laju pertumbuhan PDB per kapita.	Meningkat	-0.41	1.72	0.55	SB	Bapelitbangda
8	Meningkatkan Pertumbuhan Ekonomi yang Inklusif dan Berkelanjutan, Kesempatan Kerja yang Produktif dan Menyeluruh, serta Pekerjaan yang Layak untuk Semua	8.1	Mempertahankan pertumbuhan ekonomi per kapita sesuai dengan kondisi nasional dan, khususnya, setidaknya 7 persen pertumbuhan produk domestik bruto per tahun di negara kurang berkembang.	8.1.1.(a)	PDB per kapita.	Meningkat menjadi lebih dari Rp 50 juta	42.13278792	49.630711	55.54168476	SS	Bapelitbangda
8	Meningkatkan Pertumbuhan Ekonomi yang Inklusif dan	8.2	Mencapai tingkat produktivitas ekonomi yang lebih tinggi, melalui diversifikasi, peningkatan	8.2.1*	Laju pertumbuhan PDB per tenaga kerja/Tingkat pertumbuhan PDB riil	Meningkat	3.572789496	-3.274426204	0.988803511	SS	Bapelitbangda

Rencana Kerja Pemerintah Daerah (RKPD) Kabupaten Padang Pariaman Tahun 2025

NO. TPB	TUJUAN PEMBANGUNAN BERKELANJUTAN	NO. TARGET	TARGET	NO. INDIKATOR	INDIKATOR TPB	TARGET (PERPRES 59/2017) - ringkasan	2021	2022	2023	Capaian	OPD PJ
	Berkelanjutan, Kesempatan Kerja yang Produktif dan Menyeluruh, serta Pekerjaan yang Layak untuk Semua		dan inovasi teknologi, termasuk melalui fokus pada sektor yang memberi nilai tambah tinggi dan padat karya.		per orang bekerja per tahun.						
8	Meningkatkan Pertumbuhan Ekonomi yang Inklusif dan Berkelanjutan, Kesempatan Kerja yang Produktif dan Menyeluruh, serta Pekerjaan yang Layak untuk Semua	8.3	Menggalakkan kebijakan pembangunan yang mendukung kegiatan produktif, penciptaan lapangan kerja layak, kewirausahaan, kreativitas dan inovasi, dan mendorong formalisasi dan pertumbuhan usaha mikro, kecil, dan menengah, termasuk melalui akses terhadap jasa keuangan.	8.3.1*	Proporsi lapangan kerja informal sektor non-pertanian, berdasarkan jenis kelamin.	Meningkat	25.43%	25.80%	#DIV/0!	NA	DISDAGNAKE RKOPUKM
8	Meningkatkan Pertumbuhan Ekonomi yang Inklusif dan Berkelanjutan, Kesempatan Kerja yang Produktif dan Menyeluruh, serta Pekerjaan yang Layak untuk Semua	8.3	Menggalakkan kebijakan pembangunan yang mendukung kegiatan produktif, penciptaan lapangan kerja layak, kewirausahaan, kreativitas dan inovasi, dan mendorong formalisasi dan pertumbuhan usaha mikro, kecil, dan menengah, termasuk melalui akses terhadap jasa keuangan.	8.3.1.(a)	Persentase tenaga kerja formal.	51%	66.66%	#VALUE!	36.29%	SB	DISDAGNAKE RKOPUKM
8	Meningkatkan Pertumbuhan Ekonomi yang Inklusif dan Berkelanjutan, Kesempatan Kerja yang Produktif dan	8.3	Menggalakkan kebijakan pembangunan yang mendukung kegiatan produktif, penciptaan lapangan kerja layak, kewirausahaan, kreativitas dan inovasi, dan	8.3.1.(b)	Persentase tenaga kerja informal sektor pertanian.	Meningkat				NA	DISDAGNAKE RKOPUKM

Rencana Kerja Pemerintah Daerah (RKPD) Kabupaten Padang Pariaman Tahun 2025

NO. TPB	TUJUAN PEMBANGUNAN BERKELANJUTAN	NO. TARGET	TARGET	NO. INDIKATOR	INDIKATOR TPB	TARGET (PERPRES 59/2017) - ringkasan	2021	2022	2023	Capaian	OPD PJ
	Menyeluruh, serta Pekerjaan yang Layak untuk Semua		mendorong formalisasi dan pertumbuhan usaha mikro, kecil, dan menengah, termasuk melalui akses terhadap jasa keuangan.								
8	Meningkatkan Pertumbuhan Ekonomi yang Inklusif dan Berkelanjutan, Kesempatan Kerja yang Produktif dan Menyeluruh, serta Pekerjaan yang Layak untuk Semua	8.3	Menggalakkan kebijakan pembangunan yang mendukung kegiatan produktif, penciptaan lapangan kerja layak, kewirausahaan, kreativitas dan inovasi, dan mendorong formalisasi dan pertumbuhan usaha mikro, kecil, dan menengah, termasuk melalui akses terhadap jasa keuangan.	8.3.1.(c)	Persentase akses UMKM (Usaha Mikro, Kecil, dan Menengah) ke layanan keuangan.	25%	2%	6%		NA	DISDAGNAKE RKOPUKM
8	Meningkatkan Pertumbuhan Ekonomi yang Inklusif dan Berkelanjutan, Kesempatan Kerja yang Produktif dan Menyeluruh, serta Pekerjaan yang Layak untuk Semua	8.5	Pada tahun 2030, mencapai pekerjaan tetap dan produktif dan pekerjaan yang layak bagi semua perempuan dan laki-laki, termasuk bagi pemuda dan penyandang difabilitas, dan upah yang sama untuk pekerjaan yang sama nilainya.	8.5.1*	Upah rata-rata per jam pekerja.	Meningkat	62101.02 5	62813.47 5	68561.9	SS	DISDAGNAKE RKOPUKM
8	Meningkatkan Pertumbuhan Ekonomi yang Inklusif dan Berkelanjutan, Kesempatan Kerja yang Produktif dan Menyeluruh, serta Pekerjaan yang	8.5	Pada tahun 2030, mencapai pekerjaan tetap dan produktif dan pekerjaan yang layak bagi semua perempuan dan laki-laki, termasuk bagi pemuda dan penyandang difabilitas, dan upah yang sama untuk pekerjaan yang sama nilainya.	8.5.2*	Tingkat pengangguran terbuka berdasarkan jenis kelamin dan kelompok umur.	Menurun	2.68%	3.75%	4.15%	SB	DISDAGNAKE RKOPUKM

Rencana Kerja Pemerintah Daerah (RKPD) Kabupaten Padang Pariaman Tahun 2025

NO. TPB	TUJUAN PEMBANGUNAN BERKELANJUTAN	NO. TARGET	TARGET	NO. INDIKATOR	INDIKATOR TPB	TARGET (PERPRES 59/2017) - ringkasan	2021	2022	2023	Capaian	OPD PJ
	Layak untuk Semua										
8	Meningkatkan Pertumbuhan Ekonomi yang Inklusif dan Berkelanjutan, Kesempatan Kerja yang Produktif dan Menyeluruh, serta Pekerjaan yang Layak untuk Semua	8.5	Pada tahun 2030, mencapai pekerjaan tetap dan produktif dan pekerjaan yang layak bagi semua perempuan dan laki-laki, termasuk bagi pemuda dan penyandang difabilitas, dan upah yang sama untuk pekerjaan yang sama nilainya.	8.5.2.(a)	Tingkat setengah pengangguran.	Menurun	14.49%	14.41%	12.97%	SS	DISDAGNAKE RKOPUKM
8	Meningkatkan Pertumbuhan Ekonomi yang Inklusif dan Berkelanjutan, Kesempatan Kerja yang Produktif dan Menyeluruh, serta Pekerjaan yang Layak untuk Semua	8.6	Pada tahun 2020, secara substansial mengurangi proporsi usia muda yang tidak bekerja, tidak menempuh pendidikan atau pelatihan.	8.6.1*	Persentase usia muda (15-24 tahun) yang sedang tidak sekolah, bekerja atau mengikuti pelatihan (NEET).	Meningkat	NA	NA	5.10%	SB	Dinas Pendidikan dan Kebudayaan
8	Meningkatkan Pertumbuhan Ekonomi yang Inklusif dan Berkelanjutan, Kesempatan Kerja yang Produktif dan Menyeluruh, serta Pekerjaan yang Layak untuk Semua	8.9	Pada tahun 2030, menyusun dan melaksanakan kebijakan untuk mempromosikan pariwisata berkelanjutan yang menciptakan lapangan kerja dan mempromosikan budaya dan produk lokal.	8.9.1*	Proporsi kontribusi pariwisata terhadap PDB.	Meningkat menjadi 8%	NA	NA		NA	Disparpora
8	Meningkatkan Pertumbuhan Ekonomi yang Inklusif dan Berkelanjutan,	8.9	Pada tahun 2030, menyusun dan melaksanakan kebijakan untuk mempromosikan pariwisata berkelanjutan	8.9.1.(a)	Jumlah wisatawan mancanegara.	Meningkat menjadi 20 juta (skala nasional)	22	29	149	SS	Disparpora

Rencana Kerja Pemerintah Daerah (RKPD) Kabupaten Padang Pariaman Tahun 2025

NO. TPB	TUJUAN PEMBANGUNAN BERKELANJUTAN	NO. TARGET	TARGET	NO. INDIKATOR	INDIKATOR TPB	TARGET (PERPRES 59/2017) - ringkasan	2021	2022	2023	Capaian	OPD PJ
	Kesempatan Kerja yang Produktif dan Menyeluruh, serta Pekerjaan yang Layak untuk Semua		yang menciptakan lapangan kerja dan mempromosikan budaya dan produk lokal.								
8	Meningkatkan Pertumbuhan Ekonomi yang Inklusif dan Berkelanjutan, Kesempatan Kerja yang Produktif dan Menyeluruh, serta Pekerjaan yang Layak untuk Semua	8.9	Pada tahun 2030, menyusun dan melaksanakan kebijakan untuk mempromosikan pariwisata berkelanjutan yang menciptakan lapangan kerja dan mempromosikan budaya dan produk lokal.	8.9.1.(b)	Jumlah kunjungan wisatawan nusantara.	Meningkat	152185	725564	773695	SS	Disparpora
8	Meningkatkan Pertumbuhan Ekonomi yang Inklusif dan Berkelanjutan, Kesempatan Kerja yang Produktif dan Menyeluruh, serta Pekerjaan yang Layak untuk Semua	8.9	Pada tahun 2030, menyusun dan melaksanakan kebijakan untuk mempromosikan pariwisata berkelanjutan yang menciptakan lapangan kerja dan mempromosikan budaya dan produk lokal.	8.9.1.(c)	Jumlah devisa sektor pariwisata.	Meningkat	NA	NA	NA	NA	Disparpora
8	Meningkatkan Pertumbuhan Ekonomi yang Inklusif dan Berkelanjutan, Kesempatan Kerja yang Produktif dan Menyeluruh, serta Pekerjaan yang Layak untuk Semua	8.9	Pada tahun 2030, menyusun dan melaksanakan kebijakan untuk mempromosikan pariwisata berkelanjutan yang menciptakan lapangan kerja dan mempromosikan budaya dan produk lokal.	8.9.2*	Jumlah pekerja pada industri pariwisata dalam proporsi terhadap total pekerja.	Meningkat	212	220	828	SS	Disparpora

Rencana Kerja Pemerintah Daerah (RKPD) Kabupaten Padang Pariaman Tahun 2025

NO. TPB	TUJUAN PEMBANGUNAN BERKELANJUTAN	NO. TARGET	TARGET	NO. INDIKATOR	INDIKATOR TPB	TARGET (PERPRES 59/2017) - ringkasan	2021	2022	2023	Capaian	OPD PJ
8	Meningkatkan Pertumbuhan Ekonomi yang Inklusif dan Berkelanjutan, Kesempatan Kerja yang Produktif dan Menyeluruh, serta Pekerjaan yang Layak untuk Semua	8.10	Memperkuat kapasitas lembaga keuangan domestik untuk mendorong dan memperluas akses terhadap perbankan, asuransi dan jasa keuangan bagi semua.	8.10.1*	Jumlah kantor bank dan ATM per 100.000 penduduk dewasa	Meningkat	35	37	37	SS	Bagian Perekonomian
8	Meningkatkan Pertumbuhan Ekonomi yang Inklusif dan Berkelanjutan, Kesempatan Kerja yang Produktif dan Menyeluruh, serta Pekerjaan yang Layak untuk Semua	8.10	Memperkuat kapasitas lembaga keuangan domestik untuk mendorong dan memperluas akses terhadap perbankan, asuransi dan jasa keuangan bagi semua.	8.10.1.(a)	Rata-rata jarak lembaga keuangan (Bank Umum).	Menurun (mendekat)	3	3	3	SB	Bagian Perekonomian
8	Meningkatkan Pertumbuhan Ekonomi yang Inklusif dan Berkelanjutan, Kesempatan Kerja yang Produktif dan Menyeluruh, serta Pekerjaan yang Layak untuk Semua	8.10	Memperkuat kapasitas lembaga keuangan domestik untuk mendorong dan memperluas akses terhadap perbankan, asuransi dan jasa keuangan bagi semua.	8.10.1.(b)	Proporsi kredit UMKM terhadap total kredit.	Meningkat	24.17%	25.59%	NA	NA	DISDAGNAKE RKOPUKM
9	Membangun Infrastruktur yang Tangguh, Meningkatkan Industri Inklusif dan Berkelanjutan,	9.1	Mengembangkan infrastruktur yang berkualitas, andal, berkelanjutan dan tangguh, termasuk infrastruktur regional dan lintas batas, untuk	9.1.1.(b)	Panjang pembangunan jalan tol.	1000 Km (skala nasional)	5	5		BK	Dinas Perhubungan

Rencana Kerja Pemerintah Daerah (RKPD) Kabupaten Padang Pariaman Tahun 2025

NO. TPB	TUJUAN PEMBANGUNAN BERKELANJUTAN	NO. TARGET	TARGET	NO. INDIKATOR	INDIKATOR TPB	TARGET (PERPRES 59/2017) - ringkasan	2021	2022	2023	Capaian	OPD PJ
	serta Mendorong Inovasi		mendukung pembangunan ekonomi dan kesejahteraan manusia, dengan fokus pada akses yang terjangkau dan merata bagi semua.								
9	Membangun Infrastruktur yang Tangguh, Meningkatkan Industri Inklusif dan Berkelanjutan, serta Mendorong Inovasi	9.1	Mengembangkan infrastruktur yang berkualitas, andal, berkelanjutan dan tangguh, termasuk infrastruktur regional dan lintas batas, untuk mendukung pembangunan ekonomi dan kesejahteraan manusia, dengan fokus pada akses yang terjangkau dan merata bagi semua.	9.1.1.(c)	Panjang jalur kereta api.	Bertambah 3.258 km	54387	54387		BK	Dinas Perhubungan
9	Membangun Infrastruktur yang Tangguh, Meningkatkan Industri Inklusif dan Berkelanjutan, serta Mendorong Inovasi	9.1	Mengembangkan infrastruktur yang berkualitas, andal, berkelanjutan dan tangguh, termasuk infrastruktur regional dan lintas batas, untuk mendukung pembangunan ekonomi dan kesejahteraan manusia, dengan fokus pada akses yang terjangkau dan merata bagi semua.	9.1.2.(b)	Jumlah dermaga penyeberangan.	Meningkat	0	0		BK	Dinas Perhubungan
9	Membangun Infrastruktur yang Tangguh, Meningkatkan Industri Inklusif dan Berkelanjutan,	9.1	Mengembangkan infrastruktur yang berkualitas, andal, berkelanjutan dan tangguh, termasuk infrastruktur regional dan lintas batas, untuk mendukung pembangunan	9.1.2.(c)	Jumlah pelabuhan strategis.	24 pelabuhan (skala nasional)				BK	Dinas Perhubungan

Rencana Kerja Pemerintah Daerah (RKPD) Kabupaten Padang Pariaman Tahun 2025

NO. TPB	TUJUAN PEMBANGUNAN BERKELANJUTAN	NO. TARGET	TARGET	NO. INDIKATOR	INDIKATOR TPB	TARGET (PERPRES 59/2017) - ringkasan	2021	2022	2023	Capaian	OPD PJ
	serta Mendorong Inovasi		ekonomi dan kesejahteraan manusia, dengan fokus pada akses yang terjangkau dan merata bagi semua.								
9	Membangun Infrastruktur yang Tangguh, Meningkatkan Industri Inklusif dan Berkelanjutan, serta Mendorong Inovasi	9.2	Mempromosikan industrialisasi inklusif dan berkelanjutan, dan pada tahun 2030, secara signifikan meningkatkan proporsi industri dalam lapangan kerja dan produk domestik bruto, sejalan dengan kondisi nasional, dan meningkatkan dua kali lipat proporsinya di negara kurang berkembang.	9.2.1*	Proporsi nilai tambah sektor industri manufaktur terhadap PDB dan per kapita.	Meningkat	11.95	10.92	10.48	SB	Bapelitbangda
9	Membangun Infrastruktur yang Tangguh, Meningkatkan Industri Inklusif dan Berkelanjutan, serta Mendorong Inovasi	9.2	Mempromosikan industrialisasi inklusif dan berkelanjutan, dan pada tahun 2030, secara signifikan meningkatkan proporsi industri dalam lapangan kerja dan produk domestik bruto, sejalan dengan kondisi nasional, dan meningkatkan dua kali lipat proporsinya di negara kurang berkembang.	9.2.1.(a)	Laju pertumbuhan PDB industri manufaktur.	Lebih tinggi dari pertumbuhan PDB	- 0.725714 286	9.951388 889	- 0.775523 145	SB	DPMPTP
9	Membangun Infrastruktur yang Tangguh, Meningkatkan Industri Inklusif dan Berkelanjutan, serta Mendorong Inovasi	9.2	Mempromosikan industrialisasi inklusif dan berkelanjutan, dan pada tahun 2030, secara signifikan meningkatkan proporsi industri dalam lapangan kerja dan produk domestik bruto, sejalan dengan kondisi	9.2.2*	Proporsi tenaga kerja pada sektor industri manufaktur.	Meningkat	3.65%	3.77%	3.85%	SB	DISDAGNAKE RKOPUKM

Rencana Kerja Pemerintah Daerah (RKPD) Kabupaten Padang Pariaman Tahun 2025

NO. TPB	TUJUAN PEMBANGUNAN BERKELANJUTAN	NO. TARGET	TARGET	NO. INDIKATOR	INDIKATOR TPB	TARGET (PERPRES 59/2017) - ringkasan	2021	2022	2023	Capaian	OPD PJ
			nasional, dan meningkatkan dua kali lipat proporsinya di negara kurang berkembang.								
9	Membangun Infrastruktur yang Tangguh, Meningkatkan Industri Inklusif dan Berkelanjutan, serta Mendorong Inovasi	9.3	Meningkatkan akses industri dan perusahaan skala kecil, khususnya di negara berkembang, terhadap jasa keuangan, termasuk kredit terjangkau, dan mengintegrasikan ke dalam rantai nilai dan pasar.	9.3.1*	Proporsi nilai tambah industri kecil terhadap total nilai tambah industri.	Meningkat	4.86%	4.14%	3.76%	SB	DPMPTP
9	Membangun Infrastruktur yang Tangguh, Meningkatkan Industri Inklusif dan Berkelanjutan, serta Mendorong Inovasi	9.3	Meningkatkan akses industri dan perusahaan skala kecil, khususnya di negara berkembang, terhadap jasa keuangan, termasuk kredit terjangkau, dan mengintegrasikan ke dalam rantai nilai dan pasar.	9.3.2*	Proporsi industri kecil dengan pinjaman atau kredit.	Meningkat				NA	DPMPTP
9	Membangun Infrastruktur yang Tangguh, Meningkatkan Industri Inklusif dan Berkelanjutan, serta Mendorong Inovasi	9.5	Memperkuat riset ilmiah, meningkatkan kapabilitas teknologi sektor industri di semua negara, terutama negara-negara berkembang, termasuk pada tahun 2030, mendorong inovasi dan secara substansial meningkatkan jumlah pekerja penelitian dan pengembangan per 1 juta orang dan meningkatkan pembelanjaan publik dan swasta untuk penelitian dan pengembangan.	9.5.1*	Proporsi anggaran riset pemerintah terhadap PDB.	Meningkat	0.001%	0.0048%	0.1213%	SS	Bapelitbangda

Rencana Kerja Pemerintah Daerah (RKPD) Kabupaten Padang Pariaman Tahun 2025

NO. TPB	TUJUAN PEMBANGUNAN BERKELANJUTAN	NO. TARGET	TARGET	NO. INDIKATOR	INDIKATOR TPB	TARGET (PERPRES 59/2017) - ringkasan	2021	2022	2023	Capaian	OPD PJ
9	Membangun Infrastruktur yang Tangguh, Meningkatkan Industri Inklusif dan Berkelanjutan, serta Mendorong Inovasi	9.c	Secara signifikan meningkatkan akses terhadap teknologi informasi dan komunikasi, dan mengusahakan penyediaan akses universal dan terjangkau internet di negara-negara kurang berkembang pada tahun 2020.	9.c.1*	Proporsi penduduk yang terlayani mobile broadband.	Meningkat	98.05%	98.05%	100.00%	SS	Diskominfo
9	Membangun Infrastruktur yang Tangguh, Meningkatkan Industri Inklusif dan Berkelanjutan, serta Mendorong Inovasi	9.c	Secara signifikan meningkatkan akses terhadap teknologi informasi dan komunikasi, dan mengusahakan penyediaan akses universal dan terjangkau internet di negara-negara kurang berkembang pada tahun 2020.	9.c.1.(a)	Proporsi individu yang menguasai/memiliki telepon genggam	Meningkat	76%	79%	82%	SS	Diskominfo
9	Membangun Infrastruktur yang Tangguh, Meningkatkan Industri Inklusif dan Berkelanjutan, serta Mendorong Inovasi	9.c	Secara signifikan meningkatkan akses terhadap teknologi informasi dan komunikasi, dan mengusahakan penyediaan akses universal dan terjangkau internet di negara-negara kurang berkembang pada tahun 2020.	9.c.1.(b)	Proporsi individu yang menggunakan internet	Meningkat	76%	79%	82%	SS	Diskominfo
10	Mengurangi Kesenjangan Intra-dan Antarnegara	10.1	Pada tahun 2030, secara progresif mencapai dan mempertahankan pertumbuhan pendapatan penduduk yang berada di bawah 40% dari populasi pada tingkat yang lebih tinggi dari rata-rata nasional.	10.1.1*	Koefisien Gini.	Menurun menjadi 0,36	0.269	0.245	0.256	SS	Bapelitbangda

Rencana Kerja Pemerintah Daerah (RKPD) Kabupaten Padang Pariaman Tahun 2025

NO. TPB	TUJUAN PEMBANGUNAN BERKELANJUTAN	NO. TARGET	TARGET	NO. INDIKATOR	INDIKATOR TPB	TARGET (PERPRES 59/2017) - ringkasan	2021	2022	2023	Capaian	OPD PJ
10	Mengurangi Kesenjangan Intra-dan Antarneegara	10.1	Pada tahun 2030, secara progresif mencapai dan mempertahankan pertumbuhan pendapatan penduduk yang berada di bawah 40% dari populasi pada tingkat yang lebih tinggi dari rata-rata nasional.	10.1.1.(a)	Persentase penduduk yang hidup di bawah garis kemiskinan nasional, menurut jenis kelamin dan kelompok umur.	Menurun menjadi 7-8%	7.22%	6.25%	6.34%	SS	Bapelitbangda
10	Mengurangi Kesenjangan Intra-dan Antarneegara	10.1	Pada tahun 2030, secara progresif mencapai dan mempertahankan pertumbuhan pendapatan penduduk yang berada di bawah 40% dari populasi pada tingkat yang lebih tinggi dari rata-rata nasional.	10.1.1.(b)	Jumlah daerah tertinggal yang terentaskan.	80 Kabupaten (skala nasional)	2	1	0	SB	DPMD
10	Mengurangi Kesenjangan Intra-dan Antarneegara	10.1	Pada tahun 2030, secara progresif mencapai dan mempertahankan pertumbuhan pendapatan penduduk yang berada di bawah 40% dari populasi pada tingkat yang lebih tinggi dari rata-rata nasional.	10.1.1.(c)	Jumlah desa tertinggal.	Berkurang sebanyak 5.000 desa (skala nasional)	2	1	1	SS	DPMD
10	Mengurangi Kesenjangan Intra-dan Antarneegara	10.1	Pada tahun 2030, secara progresif mencapai dan mempertahankan pertumbuhan pendapatan penduduk yang berada di bawah 40% dari populasi pada tingkat yang lebih tinggi dari rata-rata nasional.	10.1.1.(d)	Jumlah Desa Mandiri.	Meningkat paling sedikit 2.000 desa	3	5	7	SS	DPMD
10	Mengurangi Kesenjangan Intra-dan Antarneegara	10.1	Pada tahun 2030, secara progresif mencapai dan mempertahankan pertumbuhan pendapatan	10.1.1.(e)	Rata-rata pertumbuhan ekonomi di daerah tertinggal.	Meningkat				NA	DPMD

Rencana Kerja Pemerintah Daerah (RKPD) Kabupaten Padang Pariaman Tahun 2025

NO. TPB	TUJUAN PEMBANGUNAN BERKELANJUTAN	NO. TARGET	TARGET	NO. INDIKATOR	INDIKATOR TPB	TARGET (PERPRES 59/2017) - ringkasan	2021	2022	2023	Capaian	OPD PJ
			penduduk yang berada di bawah 40% dari populasi pada tingkat yang lebih tinggi dari rata-rata nasional.								
10	Mengurangi Kesenjangan Intra-dan Antarneegara	10.1	Pada tahun 2030, secara progresif mencapai dan mempertahankan pertumbuhan pendapatan penduduk yang berada di bawah 40% dari populasi pada tingkat yang lebih tinggi dari rata-rata nasional.	10.1.1.(f)	Persentase penduduk miskin di daerah tertinggal.	Menurun menjadi 14%		13%	NA	NA	Bapelitbangda
10	Mengurangi Kesenjangan Intra-dan Antarneegara	10.2	Pada tahun 2030, memberdayakan dan meningkatkan inklusi sosial, ekonomi dan politik bagi semua, terlepas dari usia, jenis kelamin, difabilitas, ras, suku, asal, agama atau kemampuan ekonomi atau status lainnya.	10.2.1*	Proporsi penduduk yang hidup di bawah 50 persen dari median pendapatan, menurut jenis kelamin dan penyandang difabilitas.	Menurun			NA	NA	DinsosP3A
10	Mengurangi Kesenjangan Intra-dan Antarneegara	10.3	Menjamin kesempatan yang sama dan mengurangi kesenjangan hasil, termasuk dengan menghapus hukum, kebijakan dan praktik yang diskriminatif, dan mempromosikan legislasi, kebijakan dan tindakan yang tepat terkait legislasi dan kebijakan tersebut.	10.3.1.(a)	Indeks Kebebasan Sipil.	Meningkat menjadi 87			NA	NA	Kesbangpol
10	Mengurangi Kesenjangan Intra-dan Antarneegara	10.3	Menjamin kesempatan yang sama dan mengurangi kesenjangan hasil, termasuk dengan menghapus hukum,	10.3.1.(d)	Jumlah kebijakan yang diskriminatif dalam 12 bulan lalu berdasarkan pelanggaran pelanggaran diskriminasi menurut	ada	0	0	0	SS	Bagian Hukum

Rencana Kerja Pemerintah Daerah (RKPD) Kabupaten Padang Pariaman Tahun 2025

NO. TPB	TUJUAN PEMBANGUNAN BERKELANJUTAN	NO. TARGET	TARGET	NO. INDIKATOR	INDIKATOR TPB	TARGET (PERPRES 59/2017) - ringkasan	2021	2022	2023	Capaian	OPD PJ
			kebijakan dan praktik yang diskriminatif, dan mempromosikan legislasi, kebijakan dan tindakan yang tepat terkait legislasi dan kebijakan tersebut.		hukum HAM Internasional.						
10	Mengurangi Kesenjangan Intra-dan Antarnegara	10.4	Mengadopsi kebijakan, terutama kebijakan fiskal, upah dan perlindungan sosial, serta secara progresif mencapai kesetaraan yang lebih besar.	10.4.1.(b)	Proporsi peserta Program Jaminan Sosial Bidang Ketenagakerjaan.	Meningkat menjadi: TK formal 62,4 juta; TK informal 3,5 juta	51%	93%	100%	SS	DISDAGNAKE RKOPUKM
11	Menjadikan Kota dan Permukiman Inklusif, Aman, Tangguh dan Berkelanjutan	11.1	Pada tahun 2030, menjamin akses bagi semua terhadap perumahan yang layak, aman, terjangkau, dan pelayanan dasar, serta menata kawasan kumuh.	11.1.1.(a)	Proporsi rumah tangga yang memiliki akses terhadap hunian yang layak dan terjangkau.	3,7 juta rumah tangga	1.66%	1.63%	2.09%	SS	DLHPKPP
11	Menjadikan Kota dan Permukiman Inklusif, Aman, Tangguh dan Berkelanjutan	11.1	Pada tahun 2030, menjamin akses bagi semua terhadap perumahan yang layak, aman, terjangkau, dan pelayanan dasar, serta menata kawasan kumuh.	11.1.1.(b)	Jumlah kawasan perkotaan metropolitan yang terpenuhi standar pelayanan perkotaan (SPP).	12 kawasan perkotaan metropolitan (skala nasional)				BK	DPUPR
11	Menjadikan Kota dan Permukiman Inklusif, Aman, Tangguh dan Berkelanjutan	11.3	Pada tahun 2030, memperkuat urbanisasi yang inklusif dan berkelanjutan serta kapasitas partisipasi, perencanaan penanganan permukiman yang berkelanjutan dan terintegrasi di semua negara.	11.3.1.(b)	Jumlah Metropolitan baru di luar Jawa sebagai Pusat Kegiatan Nasional (PKN).	5 metropolitan (skala nasional)				BK	DPUPR
11	Menjadikan Kota dan Permukiman Inklusif, Aman,	11.3	Pada tahun 2030, memperkuat urbanisasi yang inklusif dan	11.3.2.(b)	Jumlah lembaga pembiayaan infrastruktur.	Ada	0	0		BB	DPUPR

Rencana Kerja Pemerintah Daerah (RKPD) Kabupaten Padang Pariaman Tahun 2025

NO. TPB	TUJUAN PEMBANGUNAN BERKELANJUTAN	NO. TARGET	TARGET	NO. INDIKATOR	INDIKATOR TPB	TARGET (PERPRES 59/2017) - ringkasan	2021	2022	2023	Capaian	OPD PJ
	Tangguh dan Berkelanjutan		berkelanjutan serta kapasitas partisipasi, perencanaan penanganan permukiman yang berkelanjutan dan terintegrasi di semua negara.								
11	Menjadikan Kota dan Permukiman Inklusif, Aman, Tangguh dan Berkelanjutan	11.4	Mempromosikan dan menjaga warisan budaya dunia dan warisan alam dunia.	11.4.1.(a)	Jumlah kota pusaka di kawasan perkotaan metropolitan, kota besar, kota sedang dan kota kecil.	ada				BK	Dinas Pendidikan dan Kebudayaan
11	Menjadikan Kota dan Permukiman Inklusif, Aman, Tangguh dan Berkelanjutan	11.5	Pada tahun 2030, secara signifikan mengurangi jumlah kematian dan jumlah orang terdampak, dan secara substansial mengurangi kerugian ekonomi relatif terhadap PDB global yang disebabkan oleh bencana, dengan fokus melindungi orang miskin dan orang-orang dalam situasi rentan.	11.5.1*	Jumlah korban meninggal, hilang dan terkena dampak bencana per 100.000 orang.	Menurun	0.00178	0.00632	0.17832	SB	BPBD
11	Menjadikan Kota dan Permukiman Inklusif, Aman, Tangguh dan Berkelanjutan	11.5	Pada tahun 2030, secara signifikan mengurangi jumlah kematian dan jumlah orang terdampak, dan secara substansial mengurangi kerugian ekonomi relatif terhadap PDB global yang disebabkan oleh bencana, dengan fokus melindungi orang miskin dan orang-orang dalam situasi rentan.	11.5.1.(a)	Indeks Risiko Bencana Indonesia (IRBI).	Menurun menjadi 30%	156.73	156.73	161.48	SB	BPBD
11	Menjadikan Kota dan Permukiman	11.5	Pada tahun 2030, secara signifikan mengurangi	11.5.1.(c)	Jumlah sistem peringatan dini cuaca	ada	ada	ada	ada	SS	BPBD

Rencana Kerja Pemerintah Daerah (RKPD) Kabupaten Padang Pariaman Tahun 2025

NO. TPB	TUJUAN PEMBANGUNAN BERKELANJUTAN	NO. TARGET	TARGET	NO. INDIKATOR	INDIKATOR TPB	TARGET (PERPRES 59/2017) - ringkasan	2021	2022	2023	Capaian	OPD PJ
	Inklusif, Aman, Tangguh dan Berkelanjutan		jumlah kematian dan jumlah orang terdampak, dan secara substansial mengurangi kerugian ekonomi relatif terhadap PDB global yang disebabkan oleh bencana, dengan fokus melindungi orang miskin dan orang-orang dalam situasi rentan.		dan iklim serta kebencanaan.						
11	Menjadikan Kota dan Permukiman Inklusif, Aman, Tangguh dan Berkelanjutan	11.5	Pada tahun 2030, secara signifikan mengurangi jumlah kematian dan jumlah orang terdampak, dan secara substansial mengurangi kerugian ekonomi relatif terhadap PDB global yang disebabkan oleh bencana, dengan fokus melindungi orang miskin dan orang-orang dalam situasi rentan.	11.5.2.(a)	Jumlah kerugian ekonomi langsung akibat bencana.	Menurun	563700000	182950000	6,278,115,000	SB	BPBD
11	Menjadikan Kota dan Permukiman Inklusif, Aman, Tangguh dan Berkelanjutan	11.6	Pada tahun 2030, mengurangi dampak lingkungan perkotaan per kapita yang merugikan, termasuk dengan memberi perhatian khusus pada kualitas udara, termasuk penanganan sampah kota.	11.6.1.(a)	Persentase sampah perkotaan yang tertangani.	Meningkat menjadi 80%	0.96	0.96	0.96	SB	DLHPKPP
11	Menjadikan Kota dan Permukiman Inklusif, Aman, Tangguh dan Berkelanjutan	11.6	Pada tahun 2030, mengurangi dampak lingkungan perkotaan per kapita yang merugikan, termasuk dengan memberi perhatian khusus pada kualitas udara, termasuk penanganan sampah kota.	11.6.1.(b)	Jumlah kota hijau yang mengembangkan dan menerapkan green waste di kawasan perkotaan metropolitan.	Meningkat/ada				BK	DLHPKPP

Rencana Kerja Pemerintah Daerah (RKPD) Kabupaten Padang Pariaman Tahun 2025

NO. TPB	TUJUAN PEMBANGUNAN BERKELANJUTAN	NO. TARGET	TARGET	NO. INDIKATOR	INDIKATOR TPB	TARGET (PERPRES 59/2017) - ringkasan	2021	2022	2023	Capaian	OPD PJ
11	Menjadikan Kota dan Permukiman Inklusif, Aman, Tangguh dan Berkelanjutan	11.7	Pada tahun 2030, menyediakan ruang publik dan ruang terbuka hijau yang aman, inklusif dan mudah dijangkau terutama untuk perempuan dan anak, manula dan penyandang difabilitas.	11.7.1.(a)	Jumlah kota hijau yang menyediakan ruang terbuka hijau di kawasan perkotaan metropolitan dan kota sedang.	Meningkat/ada	4	4	4	SS	DLHPKPP
11	Menjadikan Kota dan Permukiman Inklusif, Aman, Tangguh dan Berkelanjutan	11.b	Pada tahun 2020, meningkatkan secara substansial jumlah kota dan permukiman yang mengadopsi dan mengimplementasi kebijakan dan perencanaan yang terintegrasi tentang penyertaan, efisiensi sumber daya, mitigasi dan adaptasi terhadap perubahan iklim, ketahanan terhadap bencana, serta mengembangkan dan mengimplementasikan penanganan holistik risiko bencana di semua lini, sesuai dengan the Sendai Framework for Disaster Risk Reduction 2015-2030.	11.b.2*	Dokumen strategi pengurangan risiko bencana (PRB) tingkat daerah.	ada	ada	ada	ada	SS	BPBD
12	Menjamin Pola Produksi dan Konsumsi yang Berkelanjutan	12.4	Pada tahun 2020 mencapai pengelolaan bahan kimia dan semua jenis limbah yang ramah lingkungan, di sepanjang siklus hidupnya, sesuai kerangka kerja internasional yang	12.4.2.(a)	Jumlah limbah B3 yang terkelola dan proporsi limbah B3 yang diolah sesuai peraturan perundangan (sektor industri).	Meningkat menjadi 150 juta ton (skala nasional)	0	0		SB	DLHPKPP

Rencana Kerja Pemerintah Daerah (RKPD) Kabupaten Padang Pariaman Tahun 2025

NO. TPB	TUJUAN PEMBANGUNAN BERKELANJUTAN	NO. TARGET	TARGET	NO. INDIKATOR	INDIKATOR TPB	TARGET (PERPRES 59/2017) - ringkasan	2021	2022	2023	Capaian	OPD PJ
			disepakati dan secara signifikan mengurangi pencemaran bahan kimia dan limbah tersebut ke udara, air, dan tanah untuk meminimalkan dampak buruk terhadap kesehatan manusia dan lingkungan.								
12	Menjamin Pola Produksi dan Konsumsi yang Berkelanjutan	12.5	Pada tahun 2030, secara substansial mengurangi produksi limbah melalui pencegahan, pengurangan, daur ulang, dan penggunaan kembali.	12.5.1.(a)	Jumlah timbulan sampah yang didaur ulang.	20 ton per hari (skala nasional)	0.34	0.4	1.78	SS	DLHPKPP
12	Menjamin Pola Produksi dan Konsumsi yang Berkelanjutan	12.6	Mendorong perusahaan, terutama perusahaan besar dan transnasional, untuk mengadopsi praktek-praktek berkelanjutan dan mengintegrasikan informasi keberlanjutan dalam siklus pelaporan mereka.	12.6.1.(a)	Jumlah perusahaan yang menerapkan sertifikasi SNI ISO 14001.	Meningkat	NA	8	8	SS	DLHPKPP
12	Menjamin Pola Produksi dan Konsumsi yang Berkelanjutan	12.7	Mempromosikan praktek pengadaan publik yang berkelanjutan, sesuai dengan kebijakan dan prioritas nasional.	12.7.1.(a)	Jumlah produk ramah lingkungan yang teregister.	Meningkat			0	BB	DLHPKPP
12	Menjamin Pola Produksi dan Konsumsi yang Berkelanjutan	12.8	Pada tahun 2030, menjamin bahwa masyarakat di mana pun memiliki informasi yang relevan dan kesadaran terhadap pembangunan berkelanjutan dan gaya hidup yang selaras dengan alam.	12.8.1.(a)	Jumlah fasilitas publik yang menerapkan Standar Pelayanan Masyarakat (SPM) dan teregister.	Meningkat			0	BB	DLHPKPP

Rencana Kerja Pemerintah Daerah (RKPD) Kabupaten Padang Pariaman Tahun 2025

NO. TPB	TUJUAN PEMBANGUNAN BERKELANJUTAN	NO. TARGET	TARGET	NO. INDIKATOR	INDIKATOR TPB	TARGET (PERPRES 59/2017) - ringkasan	2021	2022	2023	Capaian	OPD PJ
13	Mengambil Tindakan Cepat untuk Mengatasi Perubahan Iklim dan Dampaknya	13.1	Memperkuat kapasitas ketahanan dan adaptasi terhadap bahaya terkait iklim dan bencana alam di semua negara.	13.1.1*	Dokumen strategi pengurangan risiko bencana (PRB) tingkat nasional dan daerah.	ada	ada	ada	ada	SS	BPBD
13	Mengambil Tindakan Cepat untuk Mengatasi Perubahan Iklim dan Dampaknya	13.1	Memperkuat kapasitas ketahanan dan adaptasi terhadap bahaya terkait iklim dan bencana alam di semua negara.	13.1.2*	Jumlah korban meninggal, hilang dan terkena dampak bencana per 100.000 orang.	Menurun	0.00178	0.00632	0.17832	SB	BPBD
15	Melindungi, Merestorasi dan Meningkatkan Pemanfaatan Berkelanjutan Ekosistem Daratan, Mengelola Hutan secara Lestari, Menghentikan Penggurunan, Memulihkan Degradasi Lahan, serta Menghentikan Kehilangan Keanekaragaman Hayati	15.1	Pada tahun 2020, menjamin pelestarian, restorasi dan pemanfaatan berkelanjutan dari ekosistem daratan dan perairan darat serta jasa lingkungannya, khususnya ekosistem hutan, lahan basah, pegunungan dan lahan kering, sejalan dengan kewajiban berdasarkan perjanjian internasional.	15.1.1.(a)	Proporsi tutupan hutan terhadap luas lahan keseluruhan.	Meningkat	21%	23.70%	23.70%	SS	DLHPKPP
15	Melindungi, Merestorasi dan Meningkatkan Pemanfaatan Berkelanjutan Ekosistem Daratan, Mengelola Hutan secara Lestari, Menghentikan Penggurunan, Memulihkan	15.3	Pada tahun 2020, menghentikan penggurunan, memulihkan lahan dan tanah kritis, termasuk lahan yang terkena penggurunan, kekeringan dan banjir, dan berusaha mencapai dunia yang bebas dari lahan terdegradasi.	15.3.1.(a)	Proporsi luas lahan kritis yang direhabilitasi terhadap luas lahan keseluruhan.	5,5 juta ha (skala nasional)	0.003%	0.003%	0.003%	SB	DLHPKPP

Rencana Kerja Pemerintah Daerah (RKPD) Kabupaten Padang Pariaman Tahun 2025

NO. TPB	TUJUAN PEMBANGUNAN BERKELANJUTAN	NO. TARGET	TARGET	NO. INDIKATOR	INDIKATOR TPB	TARGET (PERPRES 59/2017) - ringkasan	2021	2022	2023	Capaian	OPD PJ
	Degradasi Lahan, serta Menghentikan Kehilangan Keanekaragaman Hayati										
15	Melindungi, Merestorasi dan Meningkatkan Pemanfaatan Berkelanjutan Ekosistem Daratan, Mengelola Hutan secara Lestari, Menghentikan Penggurunan, Memulihkan Degradasi Lahan, serta Menghentikan Kehilangan Keanekaragaman Hayati	15.6	Meningkatkan pembagian keuntungan yang adil dan merata dari pemanfaatan sumber daya genetik, dan meningkatkan akses yang tepat terhadap sumber daya tersebut, sesuai kesepakatan internasional.	15.6.1*	Tersedianya kerangka legislasi, administrasi dan kebijakan untuk memastikan pembagian keuntungan yang adil dan merata.	ada	NA	NA	NA	NA	DLHPKPP
15	Melindungi, Merestorasi dan Meningkatkan Pemanfaatan Berkelanjutan Ekosistem Daratan, Mengelola Hutan secara Lestari, Menghentikan Penggurunan, Memulihkan Degradasi Lahan, serta Menghentikan Kehilangan	15.9	Pada tahun 2020, mengintegrasikan nilai-nilai ekosistem dan keanekaragaman hayati ke dalam perencanaan nasional dan daerah, proses pembangunan, strategi dan penganggaran pengurangan kemiskinan.	15.9.1.(a)	Dokumen rencana pemanfaatan keanekaragaman hayati.	Meningkat	ada	ada	ada	SS	DLHPKPP

Rencana Kerja Pemerintah Daerah (RKPD) Kabupaten Padang Pariaman Tahun 2025

NO. TPB	TUJUAN PEMBANGUNAN BERKELANJUTAN	NO. TARGET	TARGET	NO. INDIKATOR	INDIKATOR TPB	TARGET (PERPRES 59/2017) - ringkasan	2021	2022	2023	Capaian	OPD PJ
	Keanekaragaman Hayati										
16	Menguatkan Masyarakat yang Inklusif dan Damai untuk Pembangunan Berkelanjutan, Menyediaan Akses Keadilan untuk Semua, dan Membangun Kelembagaan yang Efektif, Akuntabel, dan Inklusif di Semua Tingkatan	16.1	Secara signifikan mengurangi segala bentuk kekerasan dan terkait angka kematian dimanapun.	16.1.1.(a)	Jumlah kasus kejahatan pembunuhan pada satu tahun terakhir.	Menurun	3	0		SS	Kesbangpol
16	Menguatkan Masyarakat yang Inklusif dan Damai untuk Pembangunan Berkelanjutan, Menyediaan Akses Keadilan untuk Semua, dan Membangun Kelembagaan yang Efektif, Akuntabel, dan Inklusif di Semua Tingkatan	16.1	Secara signifikan mengurangi segala bentuk kekerasan dan terkait angka kematian dimanapun.	16.1.2.(a)	Kematian disebabkan konflik per 100.000 penduduk.	Menurun	0	0		SS	Kesbangpol
16	Menguatkan Masyarakat yang Inklusif dan Damai untuk Pembangunan Berkelanjutan, Menyediaan Akses Keadilan untuk Semua, dan Membangun Kelembagaan yang Efektif, Akuntabel, dan Inklusif di Semua Tingkatan	16.1	Secara signifikan mengurangi segala bentuk kekerasan dan terkait angka kematian dimanapun.	16.1.3.(a)	Proporsi penduduk yang menjadi korban kejahatan kekerasan dalam 12 bulan terakhir.	Menurun	116	123	150	SB	Kesbangpol

Rencana Kerja Pemerintah Daerah (RKPD) Kabupaten Padang Pariaman Tahun 2025

NO. TPB	TUJUAN PEMBANGUNAN BERKELANJUTAN	NO. TARGET	TARGET	NO. INDIKATOR	INDIKATOR TPB	TARGET (PERPRES 59/2017) - ringkasan	2021	2022	2023	Capaian	OPD PJ
	Kelembagaan yang Efektif, Akuntabel, dan Inklusif di Semua Tingkatan										
16	Menguatkan Masyarakat yang Inklusif dan Damai untuk Pembangunan Berkelanjutan, Menyediaan Akses Keadilan untuk Semua, dan Membangun Kelembagaan yang Efektif, Akuntabel, dan Inklusif di Semua Tingkatan	16.1	Secara signifikan mengurangi segala bentuk kekerasan dan terkait angka kematian dimanapun.	16.1.4*	Proporsi penduduk yang merasa aman berjalan sendirian di area tempat tinggalnya.	Meningkat	94%	97%		NA	Kesbangpol
16	Menguatkan Masyarakat yang Inklusif dan Damai untuk Pembangunan Berkelanjutan, Menyediaan Akses Keadilan untuk Semua, dan Membangun Kelembagaan yang Efektif, Akuntabel, dan Inklusif di Semua Tingkatan	16.2	Menghentikan perlakuan kejam, eksploitasi, perdagangan, dan segala bentuk kekerasan dan penyiksaan terhadap anak.	16.2.1.(a)	Proporsi rumah tangga yang memiliki anak umur 1-17 tahun yang mengalami hukuman fisik dan/atau agresi psikologis dari pengasuh dalam setahun terakhir.	Menurun	33	31	25	SS	DinsosP3A
16	Menguatkan Masyarakat yang Inklusif dan Damai untuk Pembangunan Berkelanjutan, Menyediaan Akses Keadilan untuk	16.2	Menghentikan perlakuan kejam, eksploitasi, perdagangan, dan segala bentuk kekerasan dan penyiksaan terhadap anak.	16.2.1.(b)	Prevalensi kekerasan terhadap anak laki-laki dan anak perempuan.	Menurun	0.06%	0.042%	0.038%	SS	DinsosP3A

Rencana Kerja Pemerintah Daerah (RKPD) Kabupaten Padang Pariaman Tahun 2025

NO. TPB	TUJUAN PEMBANGUNAN BERKELANJUTAN	NO. TARGET	TARGET	NO. INDIKATOR	INDIKATOR TPB	TARGET (PERPRES 59/2017) - ringkasan	2021	2022	2023	Capaian	OPD PJ
	Semua, dan Membangun Kelembagaan yang Efektif, Akuntabel, dan Inklusif di Semua Tingkatan										
16	Menguatkan Masyarakat yang Inklusif dan Damai untuk Pembangunan Berkelanjutan, Menyediaan Akses Keadilan untuk Semua, dan Membangun Kelembagaan yang Efektif, Akuntabel, dan Inklusif di Semua Tingkatan	16.2	Menghentikan perlakuan kejam, eksploitasi, perdagangan, dan segala bentuk kekerasan dan penyiksaan terhadap anak.	16.2.3.(a)	Proporsi perempuan dan laki-laki muda umur 18-24 tahun yang mengalami kekerasan seksual sebelum umur 18 tahun.	Menurun	0.055%	0.047%	0.034%	SS	DinsosP3A
16	Menguatkan Masyarakat yang Inklusif dan Damai untuk Pembangunan Berkelanjutan, Menyediaan Akses Keadilan untuk Semua, dan Membangun Kelembagaan yang Efektif, Akuntabel, dan Inklusif di Semua Tingkatan	16.5	Secara substansial mengurangi korupsi dan penyuapan dalam segala bentuknya.	16.5.1.(a)	Indeks Perilaku Anti Korupsi (IPAK).	Meningkat menjadi 4,0	3.88	3.93	3.92	SB	Inspektorat
16	Menguatkan Masyarakat yang Inklusif dan Damai untuk Pembangunan Berkelanjutan,	16.6	Mengembangkan lembaga yang efektif, akuntabel, dan transparan di semua tingkat.	16.6.1*	Proporsi pengeluaran utama pemerintah terhadap anggaran yang disetujui.	Meningkat	92.84%	92.50%	93.64%	SS	BPKD

Rencana Kerja Pemerintah Daerah (RKPD) Kabupaten Padang Pariaman Tahun 2025

NO. TPB	TUJUAN PEMBANGUNAN BERKELANJUTAN	NO. TARGET	TARGET	NO. INDIKATOR	INDIKATOR TPB	TARGET (PERPRES 59/2017) - ringkasan	2021	2022	2023	Capaian	OPD PJ
	Menyediaan Akses Keadilan untuk Semua, dan Membangun Kelembagaan yang Efektif, Akuntabel, dan Inklusif di Semua Tingkatan										
16	Menguatkan Masyarakat yang Inklusif dan Damai untuk Pembangunan Berkelanjutan, Menyediaan Akses Keadilan untuk Semua, dan Membangun Kelembagaan yang Efektif, Akuntabel, dan Inklusif di Semua Tingkatan	16.6	Mengembangkan lembaga yang efektif, akuntabel, dan transparan di semua tingkat.	16.6.1.(a)	Persentase peningkatan Opini Wajar Tanpa Pengecualian (WTP) atas Laporan Keuangan Kementerian/ Lembaga dan Pemerintah Daerah (Provinsi/Kabupaten/Kota).	Meningkat menjadi: Kementerian /Lembaga: 95%, Provinsi: 85%, Kabupaten: 60%, Kota: 65%	WTP	WTP	WTP	SS	Inspektorat
16	Menguatkan Masyarakat yang Inklusif dan Damai untuk Pembangunan Berkelanjutan, Menyediaan Akses Keadilan untuk Semua, dan Membangun Kelembagaan yang Efektif, Akuntabel, dan Inklusif di Semua Tingkatan	16.6	Mengembangkan lembaga yang efektif, akuntabel, dan transparan di semua tingkat.	16.6.1.(b)	Persentase peningkatan Sistem Akuntabilitas Kinerja Pemerintah (SAKIP) Kementerian/Lembaga dan Pemerintah Daerah (Provinsi/ Kabupaten/Kota).	Meningkat menjadi: Kementerian /Lembaga: 85%, Provinsi: 75%, Kabupaten/ Kota: 50%	B	B	B	SS	Inspektorat
16	Menguatkan Masyarakat yang Inklusif dan Damai untuk	16.6	Mengembangkan lembaga yang efektif, akuntabel, dan transparan di semua tingkat.	16.6.1.(c)	Persentase penggunaan E-procurement terhadap belanja pengadaan.	Menjadi menjadi 80%	8.52%	9.94%	14.97%	SB	Bagian PBJ

Rencana Kerja Pemerintah Daerah (RKPD) Kabupaten Padang Pariaman Tahun 2025

NO. TPB	TUJUAN PEMBANGUNAN BERKELANJUTAN	NO. TARGET	TARGET	NO. INDIKATOR	INDIKATOR TPB	TARGET (PERPRES 59/2017) - ringkasan	2021	2022	2023	Capaian	OPD PJ
	Pembangunan Berkelanjutan, Menyediaan Akses Keadilan untuk Semua, dan Membangun Kelembagaan yang Efektif, Akuntabel, dan Inklusif di Semua Tingkatan										
16	Menguatkan Masyarakat yang Inklusif dan Damai untuk Pembangunan Berkelanjutan, Menyediaan Akses Keadilan untuk Semua, dan Membangun Kelembagaan yang Efektif, Akuntabel, dan Inklusif di Semua Tingkatan	16.6	Mengembangkan lembaga yang efektif, akuntabel, dan transparan di semua tingkat.	16.6.1.(d)	Persentase instansi pemerintah yang memiliki nilai Indeks Reformasi Birokrasi Baik Kementerian/Lembaga dan Pemerintah Daerah (Provinsi/ Kabupaten/Kota).	Meningkatk menjadi: Kementerian /Lembaga 75%, Provinsi: 60%, Kabupaten/ Kota: 45%	59,31	61,37	65.04	SS	Bag. Organisasi
16	Menguatkan Masyarakat yang Inklusif dan Damai untuk Pembangunan Berkelanjutan, Menyediaan Akses Keadilan untuk Semua, dan Membangun Kelembagaan yang Efektif, Akuntabel, dan Inklusif di Semua Tingkatan	16.6	Mengembangkan lembaga yang efektif, akuntabel, dan transparan di semua tingkat.	16.6.2.(a)	Persentase Kepatuhan pelaksanaan UU Pelayanan Publik Kementerian/Lembaga dan Pemerintah Daerah (Provinsi/ Kabupaten/Kota).	Meningkat menjadi: Kementerian : 100%, Lembaga: 100%, Provinsi: 100%, Kabupaten/ Kota: 80%	4.49	4.56	3.88	SB	Bag. Organisasi
16	Menguatkan Masyarakat yang	16.7	Menjamin pengambilan keputusan yang responsif,	16.7.1.(a)	Persentase keterwakilan	Meningkat	0	0	0	SB	DinsosP3A

Rencana Kerja Pemerintah Daerah (RKPD) Kabupaten Padang Pariaman Tahun 2025

NO. TPB	TUJUAN PEMBANGUNAN BERKELANJUTAN	NO. TARGET	TARGET	NO. INDIKATOR	INDIKATOR TPB	TARGET (PERPRES 59/2017) - ringkasan	2021	2022	2023	Capaian	OPD PJ
	Inklusif dan Damai untuk Pembangunan Berkelanjutan, Menyediaan Akses Keadilan untuk Semua, dan Membangun Kelembagaan yang Efektif, Akuntabel, dan Inklusif di Semua Tingkatan		inklusif, partisipatif dan representatif di setiap tingkatan.		perempuan di Dewan Perwakilan Rakyat (DPR) dan Dewan Perwakilan Rakyat Daerah (DPRD).						
16	Menguatkan Masyarakat yang Inklusif dan Damai untuk Pembangunan Berkelanjutan, Menyediaan Akses Keadilan untuk Semua, dan Membangun Kelembagaan yang Efektif, Akuntabel, dan Inklusif di Semua Tingkatan	16.7	Menjamin pengambilan keputusan yang responsif, inklusif, partisipatif dan representatif di setiap tingkatan.	16.7.1.(b)	Persentase keterwakilan perempuan sebagai pengambilan keputusan di lembaga eksekutif (Eselon I dan II).	Meningkat	13%	10.00%	9.68%	SB	BKPSDM
16	Menguatkan Masyarakat yang Inklusif dan Damai untuk Pembangunan Berkelanjutan, Menyediaan Akses Keadilan untuk Semua, dan Membangun Kelembagaan yang Efektif, Akuntabel, dan Inklusif di Semua Tingkatan	16.9	Pada tahun 2030, memberikan identitas yang syah bagi semua, termasuk pencatatan kelahiran.	16.9.1*	Proporsi anak umur di bawah 5 tahun yang kelahirannya dicatat oleh lembaga pencatatan sipil, menurut umur.	Meningkat	#VALUE!	99.36%	99.51%	SS	Disdukcapil

Rencana Kerja Pemerintah Daerah (RKPD) Kabupaten Padang Pariaman Tahun 2025

NO. TPB	TUJUAN PEMBANGUNAN BERKELANJUTAN	NO. TARGET	TARGET	NO. INDIKATOR	INDIKATOR TPB	TARGET (PERPRES 59/2017) - ringkasan	2021	2022	2023	Capaian	OPD PJ
16	Menguatkan Masyarakat yang Inklusif dan Damai untuk Pembangunan Berkelanjutan, Menyediaan Akses Keadilan untuk Semua, dan Membangun Kelembagaan yang Efektif, Akuntabel, dan Inklusif di Semua Tingkatan	16.9	Pada tahun 2030, memberikan identitas yang syah bagi semua, termasuk pencatatan kelahiran.	16.9.1.(a)	Persentase kepemilikan akta lahir untuk penduduk 40% berpendapatan bawah.	Meningkat menjadi 77,4%	94.28	93.78	92.6	SS	Disdukcapil
16	Menguatkan Masyarakat yang Inklusif dan Damai untuk Pembangunan Berkelanjutan, Menyediaan Akses Keadilan untuk Semua, dan Membangun Kelembagaan yang Efektif, Akuntabel, dan Inklusif di Semua Tingkatan	16.9	Pada tahun 2030, memberikan identitas yang syah bagi semua, termasuk pencatatan kelahiran.	16.9.1.(b)	Persentase anak yang memiliki akta kelahiran.	Meningkat menjadi 85%	95%	97.60%	97.94%	SS	Disdukcapil
16	Menguatkan Masyarakat yang Inklusif dan Damai untuk Pembangunan Berkelanjutan, Menyediaan Akses Keadilan untuk Semua, dan Membangun Kelembagaan yang Efektif, Akuntabel,	16.10	Menjamin akses publik terhadap informasi dan melindungi kebebasan mendasar, sesuai dengan peraturan nasional dan kesepakatan internasional.	16.10.2.(c)	Jumlah kepemilikan sertifikat Pejabat Pengelola Informasi dan Dokumentasi (PPID) untuk mengukur kualitas PPID dalam menjalankan tugas dan fungsi sebagaimana diatur dalam peraturan perundang-undangan.	Meningkat	55	50	40	SB	Diskominfo

Rencana Kerja Pemerintah Daerah (RKPD) Kabupaten Padang Pariaman Tahun 2025

NO. TPB	TUJUAN PEMBANGUNAN BERKELANJUTAN	NO. TARGET	TARGET	NO. INDIKATOR	INDIKATOR TPB	TARGET (PERPRES 59/2017) - ringkasan	2021	2022	2023	Capaian	OPD PJ
	dan Inklusif di Semua Tingkatan										
16	Menguatkan Masyarakat yang Inklusif dan Damai untuk Pembangunan Berkelanjutan, Menyediaan Akses Keadilan untuk Semua, dan Membangun Kelembagaan yang Efektif, Akuntabel, dan Inklusif di Semua Tingkatan	16.b	Menggalakkan dan menegakkan undang-undang dan kebijakan yang tidak diskriminatif untuk pembangunan berkelanjutan.	16.b.1.(a)	Jumlah kebijakan yang diskriminatif dalam 12 bulan lalu berdasarkan pelarangan diskriminasi menurut hukum HAM Internasional.	ada	0	0	0	SS	Bagian Hukum
17	Menguatkan Sarana Pelaksanaan dan Merevitalisasi Kemitraan Global untuk Pembangunan Berkelanjutan	17.1	Memperkuat mobilisasi sumber daya domestik, termasuk melalui dukungan internasional kepada negara berkembang, untuk meningkatkan kapasitas lokal bagi pengumpulan pajak dan pendapatan lainnya.	17.1.1*	Total pendapatan pemerintah sebagai proporsi terhadap PDB menurut sumbernya.	Meningkat	0.63%	0.57%	0.60%	SS	BPKD
17	Menguatkan Sarana Pelaksanaan dan Merevitalisasi Kemitraan Global untuk Pembangunan Berkelanjutan	17.1	Memperkuat mobilisasi sumber daya domestik, termasuk melalui dukungan internasional kepada negara berkembang, untuk meningkatkan kapasitas lokal bagi pengumpulan pajak dan pendapatan lainnya.	17.1.1.(a)	Rasio penerimaan pajak terhadap PDB.	Di atas 12%	0.24%	0.23%	0.25%	SB	BPKD
17	Menguatkan Sarana Pelaksanaan dan Merevitalisasi	17.1	Memperkuat mobilisasi sumber daya domestik, termasuk melalui dukungan internasional	17.1.2*	Proporsi anggaran domestik yang didanai oleh pajak domestik.	Meningkat	3.86%	4.39%	5.06%	SS	BPKD

Rencana Kerja Pemerintah Daerah (RKPD) Kabupaten Padang Pariaman Tahun 2025

NO. TPB	TUJUAN PEMBANGUNAN BERKELANJUTAN	NO. TARGET	TARGET	NO. INDIKATOR	INDIKATOR TPB	TARGET (PERPRES 59/2017) - ringkasan	2021	2022	2023	Capaian	OPD PJ
	Kemitraan Global untuk Pembangunan Berkelanjutan		kepada negara berkembang, untuk meningkatkan kapasitas lokal bagi pengumpulan pajak dan pendapatan lainnya.								
17	Menguatkan Sarana Pelaksanaan dan Merevitalisasi Kemitraan Global untuk Pembangunan Berkelanjutan	17.6	Meningkatkan kerjasama Utara-Selatan, Selatan-Selatan dan kerjasama triangular secara regional dan internasional terkait dan akses terhadap sains, teknologi dan inovasi, dan meningkatkan berbagi pengetahuan berdasar kesepakatan timbal balik, termasuk melalui koordinasi yang lebih baik antara mekanisme yang telah ada, khususnya di tingkat Perserikatan Bangsa-Bangsa (PBB), dan melalui mekanisme fasilitasi teknologi global.	17.6.2.(b)	Tingkat penetrasi akses tetap pitalebar (fixed broadband) di Perkotaan dan di Perdesaan.	Meningkat menjadi: Perkotaan (20 Mbps) 71% rumah tangga dan 30% populasi; Perdesaan (10 Mbps) 49% rumah tangga dan 6% populasi	36%	38%	40%	SS	Diskominfo
17	Menguatkan Sarana Pelaksanaan dan Merevitalisasi Kemitraan Global untuk Pembangunan Berkelanjutan	17.6	Meningkatkan kerjasama Utara-Selatan, Selatan-Selatan dan kerjasama triangular secara regional dan internasional terkait dan akses terhadap sains, teknologi dan inovasi, dan meningkatkan berbagi pengetahuan berdasar kesepakatan timbal balik, termasuk melalui koordinasi yang lebih baik antara mekanisme yang telah ada, khususnya di tingkat Perserikatan Bangsa-Bangsa (PBB), dan	17.6.2.(c)	Proporsi penduduk terlayani mobile broadband	Meningkat menjadi: Perkotaan 100% populasi; Perdesaan 52% populasi.	98%	98%	100%	SS	Diskominfo

Rencana Kerja Pemerintah Daerah (RKPD) Kabupaten Padang Pariaman Tahun 2025

NO. TPB	TUJUAN PEMBANGUNAN BERKELANJUTAN	NO. TARGET	TARGET	NO. INDIKATOR	INDIKATOR TPB	TARGET (PERPRES 59/2017) - ringkasan	2021	2022	2023	Capaian	OPD PJ
			melalui mekanisme fasilitasi teknologi global.								
17	Menguatkan Sarana Pelaksanaan dan Merevitalisasi Kemitraan Global untuk Pembangunan Berkelanjutan	17.8	Mengoperasionalkan secara penuh bank teknologi dan sains, mekanisme pembangunan kapasitas teknologi dan inovasi untuk negara kurang berkembang pada tahun 2017 dan meningkatkan penggunaan teknologi yang memungkinkan, khususnya teknologi informasi dan komunikasi.	17.8.1*	Proporsi individu yang menggunakan internet.	Meningkat	76%	79%	82%	SS	Diskominfo
17	Menguatkan Sarana Pelaksanaan dan Merevitalisasi Kemitraan Global untuk Pembangunan Berkelanjutan	17.8	Mengoperasionalkan secara penuh bank teknologi dan sains, mekanisme pembangunan kapasitas teknologi dan inovasi untuk negara kurang berkembang pada tahun 2017 dan meningkatkan penggunaan teknologi yang memungkinkan, khususnya teknologi informasi dan komunikasi.	17.8.1.(a)	Persentase kabupaten 3T yang terjangkau layanan akses telekomunikasi universal dan internet.	100%	100%	100%	100%	SS	Diskominfo
17	Menguatkan Sarana Pelaksanaan dan Merevitalisasi Kemitraan Global untuk Pembangunan Berkelanjutan	17.17	Mendorong dan meningkatkan kerjasama pemerintah-swasta dan masyarakat sipil yang efektif, berdasarkan pengalaman dan bersumber pada strategi kerjasama.	17.17.1.(a)	Jumlah proyek yang ditawarkan untuk dilaksanakan dengan skema Kerjasama Pemerintah dan Badan Usaha (KPBU).	ada				NA	Bapelitbangda
17	Menguatkan Sarana Pelaksanaan dan Merevitalisasi	17.17	Mendorong dan meningkatkan kerjasama pemerintah-swasta dan masyarakat sipil yang	17.17.1.(b)	Jumlah alokasi pemerintah untuk penyiapan proyek, transaksi proyek, dan	ada				NA	Bapelitbangda

Rencana Kerja Pemerintah Daerah (RKPD) Kabupaten Padang Pariaman Tahun 2025

NO. TPB	TUJUAN PEMBANGUNAN BERKELANJUTAN	NO. TARGET	TARGET	NO. INDIKATOR	INDIKATOR TPB	TARGET (PERPRES 59/2017) - ringkasan	2021	2022	2023	Capaian	OPD PJ
	Kemitraan Global untuk Pembangunan Berkelanjutan		efektif, berdasarkan pengalaman dan bersumber pada strategi kerjasama.		dukungan pemerintah dalam Kerjasama Pemerintah dan Badan Usaha (KPBU).						
17	Menguatkan Sarana Pelaksanaan dan Merevitalisasi Kemitraan Global untuk Pembangunan Berkelanjutan	17.18	Pada tahun 2020, meningkatkan dukungan pengembangan kapasitas untuk negara berkembang, termasuk negara kurang berkembang dan negara berkembang pulau kecil, untuk meningkatkan secara signifikan ketersediaan data berkualitas tinggi, tepat waktu dan dapat dipercaya, yang terpilah berdasarkan pendapatan, gender, umur, ras, etnis, status migrasi, difabilitas, lokasi geografis dan karakteristik lainnya yang relevan dengan konteks nasional.	17.18.1. (a)	Persentase konsumen Badan Pusat Statistik (BPS) yang merasa puas dengan kualitas data statistik.	Meningkat	91.94	95.53	100	SS	BPS
17	Menguatkan Sarana Pelaksanaan dan Merevitalisasi Kemitraan Global untuk Pembangunan Berkelanjutan	17.18	Pada tahun 2020, meningkatkan dukungan pengembangan kapasitas untuk negara berkembang, termasuk negara kurang berkembang dan negara berkembang pulau kecil, untuk meningkatkan secara signifikan ketersediaan data berkualitas tinggi, tepat waktu dan dapat dipercaya, yang terpilah berdasarkan pendapatan,	17.18.1. (b)	Persentase konsumen yang menjadikan data dan informasi statistik BPS sebagai rujukan utama.	Meningkat	100	100	100	SS	BPS

Rencana Kerja Pemerintah Daerah (RKPD) Kabupaten Padang Pariaman Tahun 2025

NO. TPB	TUJUAN PEMBANGUNAN BERKELANJUTAN	NO. TARGET	TARGET	NO. INDIKATOR	INDIKATOR TPB	TARGET (PERPRES 59/2017) - ringkasan	2021	2022	2023	Capaian	OPD PJ
			gender, umur, ras, etnis, status migrasi, difabilitas, lokasi geografis dan karakteristik lainnya yang relevan dengan konteks nasional.								
17	Menguatkan Sarana Pelaksanaan dan Merevitalisasi Kemitraan Global untuk Pembangunan Berkelanjutan	17.18	Pada tahun 2020, meningkatkan dukungan pengembangan kapasitas untuk negara berkembang, termasuk negara kurang berkembang dan negara berkembang pulau kecil, untuk meningkatkan secara signifikan ketersediaan data berkualitas tinggi, tepat waktu dan dapat dipercaya, yang terpilah berdasarkan pendapatan, gender, umur, ras, etnis, status migrasi, difabilitas, lokasi geografis dan karakteristik lainnya yang relevan dengan konteks nasional.	17.18.1. (c)	Jumlah metadata kegiatan statistik dasar, sektoral, dan khusus yang terdapat dalam Sistem Informasi Rujukan Statistik (SIRuSa).	Meningkat	11	13	14	SS	BPS
17	Menguatkan Sarana Pelaksanaan dan Merevitalisasi Kemitraan Global untuk Pembangunan Berkelanjutan	17.18	Pada tahun 2020, meningkatkan dukungan pengembangan kapasitas untuk negara berkembang, termasuk negara kurang berkembang dan negara berkembang pulau kecil, untuk meningkatkan secara signifikan ketersediaan data berkualitas tinggi, tepat waktu dan dapat	17.18.1. (d)	Persentase indikator SDGs terpilah yang relevan dengan target.	Meningkat	87%	81%		NA	Bapelitbangda

Rencana Kerja Pemerintah Daerah (RKPD) Kabupaten Padang Pariaman Tahun 2025

NO. TPB	TUJUAN PEMBANGUNAN BERKELANJUTAN	NO. TARGET	TARGET	NO. INDIKATOR	INDIKATOR TPB	TARGET (PERPRES 59/2017) - ringkasan	2021	2022	2023	Capaian	OPD PJ
			dipercaya, yang terpilih berdasarkan pendapatan, gender, umur, ras, etnis, status migrasi, difabilitas, lokasi geografis dan karakteristik lainnya yang relevan dengan konteks nasional.								
17	Menguatkan Sarana Pelaksanaan dan Merevitalisasi Kemitraan Global untuk Pembangunan Berkelanjutan	17.19	Pada tahun 2030, mengandalkan inisiatif yang sudah ada, untuk mengembangkan pengukuran atas kemajuan pembangunan berkelanjutan yang melengkapi Produk Domestik Bruto, dan mendukung pengembangan kapasitas statistik di negara berkembang.	17.19.2. (b)	Tersedianya data registrasi terkait kelahiran dan kematian (Vital Statistics Register)	ada	ada	ada	ada	SS	Disdukcapil
17	Menguatkan Sarana Pelaksanaan dan Merevitalisasi Kemitraan Global untuk Pembangunan Berkelanjutan	17.19	Pada tahun 2030, mengandalkan inisiatif yang sudah ada, untuk mengembangkan pengukuran atas kemajuan pembangunan berkelanjutan yang melengkapi Produk Domestik Bruto, dan mendukung pengembangan kapasitas statistik di negara berkembang.	17.19.2. (c)	Jumlah pengunjung eksternal yang mengakses data dan informasi statistik melalui website.	Meningkat	12663	18904	22471	SS	BPS
17	Menguatkan Sarana Pelaksanaan dan Merevitalisasi Kemitraan Global untuk	17.19	Pada tahun 2030, mengandalkan inisiatif yang sudah ada, untuk mengembangkan pengukuran atas kemajuan pembangunan	17.19.2. (d)	Persentase konsumen yang puas terhadap akses data Badan Pusat Statistik (BPS).	Meningkat	100	100	100	SS	BPS

Rencana Kerja Pemerintah Daerah (RKPD) Kabupaten Padang Pariaman Tahun 2025

NO. TPB	TUJUAN PEMBANGUNAN BERKELANJUTAN	NO. TARGET	TARGET	NO. INDIKATOR	INDIKATOR TPB	TARGET (PERPRES 59/2017) - ringkasan	2021	2022	2023	Capaian	OPD PJ
	Pembangunan Berkelanjutan		berkelanjutan yang melengkapi Produk Domestik Bruto, dan mendukung pengembangan kapasitas statistik di negara berkembang.								

BAB III

KERANGKA EKONOMI DAERAH DAN KEUANGAN DAERAH

Kerangka ekonomi daerah menguraikan perkembangan ekonomi Nasional dan Regional dalam beberapa tahun terakhir serta perkiraan dan prospek ekonomi ke depan. Secara lebih rinci, kerangka ekonomi daerah memberikan gambaran mengenai kondisi dan proyeksi ekonomi makro yang meliputi pertumbuhan ekonomi, struktur ekonomi, pendapatan per kapita, perkembangan inflasi serta indikator-indikator lainnya yang berkaitan dalam penyusunan kerangka ekonomi makro daerah. Gambaran dan perkiraan ekonomi beserta indikator-indikatornya menjadi dasar bagi penyusunan proyeksi ekonomi dan selanjutnya dijadikan asumsi dasar ekonomi makro 2025 yang menjadi landasan dalam penyusunan pokok-pokok dan arah kebijakan fiskal ke depan. Selanjutnya, hasil proyeksi ekonomi tersebut digunakan sebagai dasar asumsi dalam melakukan prediksi kondisi keuangan Daerah, khususnya terkait dengan pendapatan daerah yang bersumber dari Pendapatan Asli Daerah (PAD).

Kerangka ekonomi daerah menguraikan perkembangan ekonomi Nasional dan Regional dalam beberapa tahun terakhir serta perkiraan dan prospek ekonomi ke depan. Secara lebih rinci, kerangka ekonomi daerah memberikan gambaran mengenai kondisi dan proyeksi ekonomi makro yang meliputi pertumbuhan ekonomi, struktur ekonomi, pendapatan per kapita, perkembangan inflasi serta indikator-indikator lainnya yang berkaitan dalam penyusunan kerangka ekonomi makro daerah. Gambaran dan perkiraan ekonomi beserta indikator-indikatornya menjadi dasar bagi penyusunan proyeksi ekonomi dan selanjutnya dijadikan asumsi dasar ekonomi makro 2025 yang menjadi landasan dalam penyusunan pokok-pokok dan arah kebijakan fiskal ke depan. Selanjutnya, hasil proyeksi ekonomi tersebut digunakan sebagai dasar asumsi dalam melakukan prediksi kondisi keuangan daerah, khususnya terkait dengan pendapatan daerah yang bersumber dari Pendapatan Asli Daerah (PAD).

Rancangan kerangka ekonomi dan kerangka pendanaan daerah pada Rencana Kerja Pemerintah Daerah Kabupaten Padang Pariaman Tahun 2025 secara detail mendeskripsikan kondisi perekonomian Kabupaten Padang Pariaman serta arah kebijakan Pendanaan Pemerintah Daerah Kabupaten Padang Pariaman. Rancangan ini akan memberikan kontribusi dalam upaya memproyeksikan kapasitas riil keuangan daerah secara akurat. Selain itu rancangan kerangka ekonomi dan pendanaan ini juga dapat dijadikan sebagai dasar asumsi operasionalisasi kebijakan di tahun 2025.

Analisis kerangka keuangan dan pengelolaan keuangan daerah pada dasarnya dimaksudkan untuk menghasilkan gambaran tentang kapasitas atau kemampuan keuangan daerah dalam mendanai penyelenggaraan pembangunan daerah. Mengingat bahwa pengelolaan keuangan daerah diwujudkan dalam APBD, maka hasil pada bab ini terkait dengan pengelolaan keuangan daerah yang dilakukan terhadap realisasi APBD dan laporan keuangan selama 5 (lima) tahun sebelumnya.

Selain itu terkait juga dengan pelaksanaan otonomi daerah juga memberikan pengaruh terhadap sistem pembiayaan, pengelolaan, dan pengawasan keuangan daerah. Sistem pembiayaan daerah dalam konteks

otonomi daerah merupakan aspek yang sangat penting. Daerah diharapkan dapat meningkatkan kapasitas fiskal (*fiscal capacity*) agar mampu mencukupi kebutuhan fiskalnya (*fiscal need*) sehingga tidak mengalami defisit fiskal (*fiscal gap*) dalam implementasi perencanaan pembangunan.

3.1. Arah Kebijakan Ekonomi Daerah

Dalam perumusan arah kebijakan ekonomi daerah perlu dilakukan telaah terhadap kondisi perekonomian berdasarkan perkembangan kebijakan ekonomi nasional dan Provinsi Sumatera Barat yang dapat mempengaruhi kondisi dan kebijakan ekonomi Kabupaten Padang Pariaman. Kerangka ekonomi daerah menguraikan perkembangan ekonomi global dan domestik beberapa tahun serta perkiraan dan prospek ekonomi domestik dan global ke depan, khususnya untuk tahun 2024. Gambaran dan perkiraan ekonomi tersebut selanjutnya dijadikan asumsi dasar ekonomi makro 2025 yang menjadi landasan dalam penyusunan pokok-pokok dan arah kebijakan fiskal ke depan dalam RKPD Kabupaten Padang Pariaman Tahun 2025.

3.1.1. Perkembangan Perekonomian Nasional

Bank Indonesia (BI) memperkirakan pertumbuhan ekonomi Indonesia bisa mencapai 4,7% hingga 5,5% pada tahun 2024. Gubernur BI, Perry Warjiyo mengungkapkan angka ini lebih tinggi dibandingkan dengan pertumbuhan ekonomi global. Pertumbuhan ekonomi ini didukung oleh konsumsi swasta, investasi dan tetap positifnya kinerja ekspor. Hanya saja, Indonesia perlu mengantisipasi tantangan perekonomian global yang semakin berat. Pertumbuhan ekonomi bisa kehilangan momentumnya disebabkan inflasi terus melaju tinggi, keyakinan pasar melemah, dan tingginya ketidakpastian. Agresi Rusia ke Ukraina juga telah mendorong kenaikan harga secara substansial, terutama komoditas energi. Hal ini menambah tekanan inflasi di saat biaya hidup sudah melonjak pesat di seluruh dunia.

Organisasi Kerjasama dan Pembangunan Ekonomi (OECD) memperkirakan ekonomi Indonesia masih cukup 'cerah', yakni mampu tumbuh 4,7% pada 2023 dan 5,1% pada 2024. Pertumbuhan Indonesia diproyeksikan akan tetap melambung, ditopang kuatnya permintaan komoditas ekspor utama serta konsumsi yang tertunda sejak pandemi. Menurut OECD, pertumbuhan PDB Indonesia akan tetap mendekati 5% pada tahun 2023 dan 2024, sementara inflasi akan turun ke bawah 4% karena dampak pengetatan moneter. Kendati begitu, OECD menyatakan ada sejumlah risiko yang bisa menghambat laju pertumbuhan ekonomi Indonesia. Risiko tersebut adalah persoalan energi, pupuk, pangan, dan ketegangan sosial menjelang Pemilu 2024 adalah risiko utama. Kebijakan moneter harus tetap ketat, sementara dukungan untuk rumah tangga rentan harus tetap terjaga.

Pertumbuhan ekonomi Indonesia yang saat ini cukup kuat sebesar 5,3% pada tahun 2022 akan terus dijaga momentumnya di tahun 2023 dan 2024. "Ini berarti dari sisi permintaan, konsumsi rumah tangga untuk bisa tetap tumbuh di atas 5%, maka inflasi di Indonesia juga harus dikendalikan, *confidence* dari konsumen harus dijaga, dan juga investasi akan terus momentumnya diperkuat. Pertumbuhan ekonomi 2023 diperkirakan tetap kuat pada kisaran 4,5--5,3 persen, didorong oleh peningkatan permintaan

domestik, baik konsumsi rumah tangga maupun investasi. Perkiraan tersebut sejalan dengan naiknya mobilitas masyarakat pascapenghapusan kebijakan Pemberlakuan Pembatasan Kegiatan Masyarakat (PPKM), membaiknya prospek bisnis, meningkatnya aliran masuk penanaman modal asing (PMA), serta berlanjutnya penyelesaian proyek strategis nasional (PSN).

Gambar 3.1.
Pertumbuhan Ekonomi Indonesia Tahun 2021-2023



Ekonomi Indonesia tahun 2023 yang sebesar 5,05 persen, realisasi ini menunjukkan bahwa Indonesia mampu mempertahankan pertumbuhan solid diatas 5,00 persen ditengah berbagai kondisi ketidakpastian, meskipun sedikit melambat dibandingkan tahun 2022. Factor-faktor yang menjaga perekonomian domestik tahun 2023 diantaranya intensitas kegiatan partai politik menjelang pemilihan umum, terjaganya daya beli masyarakat karena tingkat inflasi yang terkendali dan pertumbuhan ekspor positif. Selanjutnya Produk Domestik Bruto per Kapita Indonesia tumbuh sebesar 2,8 persen menjadi US\$ 4.919,73 atau setara dengan Rp 74,96 juta ditahun 2023. Dengan realisasi ini, *Gross National Income* Per Kapita Indonesia tahun 2023 diperkirakan sebesar US\$ 4.750 mempertahankan predikat kategori *Upper Midle Income Country* yang dicapai ditahun 2022.

Dari sisi pengeluaran konsumsi rumah tangga tahun 2023 tumbuh sebesar 4,82 persen didukung oleh sub komponen konsumsi, transportasi dan komunikasi serta restoran dan hotel karena factor peningkatan aktifitas wisata dan tingginya mobilitas masyarakat. Selain itu menjelang tahun pemilu 2024 konsumsi lembaga non profit yang melayani rumah tangga tahun 2023 tumbuh mencapai 9,83 persen.

Kinerja neraca perdagangan Indonesia juga masih kuat. Ekspor terus mencatatkan pertumbuhan yang tinggi, demikian juga impor tumbuh untuk mendukung kebutuhan pasokan produksi dalam negeri. Ekspor secara riil tumbuh 21,6% (yoy) di triwulan III-2022, sementara impor tumbuh 23,0% (yoy).

Dari sisi lapangan usaha, pertumbuhan ekonomi didorong oleh pertumbuhan positif seluruh sektor. Hal ini menunjukkan roda perekonomian kembali bergerak hampir merata di semua sektor ekonomi. Pada triwulan III 2022 sektor manufaktur tumbuh sebesar 4,8% (yoy), pertumbuhan sektor

hilirisasi sumber daya alam tumbuh kuat dengan industri logam dasar yang tercatat tumbuh 20,2%(yoy), serta industri tekstil dan pakaian jadi dan sektor alas kaki dan barang kulit masing-masing tumbuh 8,1% dan 13,4% (yoy).

Kinerja perekonomian yang kuat dan selaras dengan kualitas pemulihan ekonomi terus terjaga ditandai juga dengan berlanjutnya perbaikan kondisi ketenagakerjaan. Tingkat partisipasi angkatan kerja (TPAK) tahun 2022 mencapai 68,6% membaik dari tahun 2021 yang sebesar 67,8%. Begitu juga dengan tingkat pengangguran terbuka yang tahun 2021 mencapai 6,5%, tahun 2022 mulai turun menjadi 5,9%.

Perekonomian Indonesia tahun 2022 yang dihitung berdasarkan Produk Domestik Bruto (PDB) atas dasar harga berlaku mencapai Rp19.588,4 triliun dan PDB per kapita mencapai Rp71,0 juta atau US\$4.783,9. Dari sisi produksi, pertumbuhan tertinggi terjadi pada Lapangan Usaha Transportasi dan Pergudangan sebesar 19,87 persen. Sementara dari sisi pengeluaran pertumbuhan tertinggi dicapai oleh Komponen Ekspor Barang dan Jasa sebesar 16,28 persen.

Ekonomi Indonesia triwulan IV-2022 terhadap triwulan IV-2021 mengalami pertumbuhan sebesar 5,01 persen (y-on-y). Dari sisi produksi, Lapangan Usaha Transportasi dan Pergudangan mengalami pertumbuhan tertinggi sebesar 16,99 persen. Sementara dari sisi pengeluaran, Komponen Ekspor Barang dan Jasa mengalami pertumbuhan tertinggi sebesar 14,93 persen. Ekonomi Indonesia triwulan IV-2022 terhadap triwulan sebelumnya mengalami pertumbuhan sebesar 0,36 persen (q-to-q). Dari sisi produksi, Lapangan Usaha Administrasi Pemerintahan, Pertahanan, dan Jaminan Sosial Wajib mengalami pertumbuhan tertinggi sebesar 10,56 persen. Dari sisi pengeluaran, Komponen Pengeluaran Konsumsi Pemerintah (PK-P) mengalami pertumbuhan tertinggi sebesar 30,13 persen.

Selama tahun 2022 kelompok provinsi di Pulau Jawa mewarnai struktur dan kinerja ekonomi Indonesia secara spasial dengan kontribusi sebesar 56,48 persen dan kinerja ekonomi yang mencatat pertumbuhan 5,31 persen (c-to-c).

3.1.2. Arah Kebijakan Ekonomi Makro Nasional Tahun 2024

3.1.2.1. Sasaran Ekonomi Makro Nasional Tahun 2024

Upaya peningkatan produktivitas di semua sektor ekonomi melalui agenda transformasi ekonomi yang inklusif dan berkelanjutan diharapkan dapat mendorong pertumbuhan ekonomi mencapai 5,3–5,9 persen pada tahun 2024. Tingkat pertumbuhan ekonomi tersebut akan meningkatkan GNI per kapita (*Atlas Method*) menjadi US\$4.720–4.840 pada tahun 2024, mampu mempertahankan posisi Indonesia pada kategori *upper-middle income countries*. Adapun rincian Sasaran makro ekonomi nasional untuk tahun 2024 dapat dilihat pada tabel 3.1.

Tabel 3.1
Sasaran Ekonomi Makro Nasional Tahun 2025

No.	Uraian	Realisasi 2022	Realisasi 2023	Outlook 2024	Sasaran 2025	
					RPJMN	RKP
1	Pertumbuhan ekonomi (% yoy)	5,3	5,05	5,20	6,2 - 6,5	5,3 - 5,6
2	Tingkat Pengangguran Terbuka (%)	5,9	5,32	5,0-5,7	3,6 - 4,3	4,50 - 5,00
3	Tingkat Kemiskinan (%)	9,57	9,36	8,5 - 9,0	6,0 - 7,0	7,0 - 8,0
4	Rasio Gini (nilai)	0,381	0,388	0,381- 0,384	0,379 - 0,382	0,379 - 0,382
5	Indeks Pembangunan Manusia (IPM)	72,91	74,39	75,09	-	-
6	Indeks Modal Manusia (IMM)	-	-	-	-	0,56

IMF-Bank Dunia memperkenalkan sebuah indikator yang dapat mengukur kualitas manusia yakni *Human Capital Index* (HCI) atau Indeks Modal Manusia (IMM). Indeks ini dapat digunakan untuk melihat kontribusi pendidikan dan kesehatan untuk produktivitas generasi pekerja berikutnya. Badan Pusat Statistik (BPS) hingga saat ini belum menghitung IMM. BPS hanya menghitung nilai Indeks Pembangunan Manusia (IPM). Perbedaan antara IPM dan IMM adalah Indeks Modal Manusia (IMM) mampu mengukur *Learning Experience* sehingga dapat melihat dari segi kualitas pendidikan di suatu wilayah. IMM dapat dijadikan salah satu indikator yang dapat digunakan untuk evaluasi pembangunan manusia sehingga diharapkan mampu meningkatkan investasi yang lebih banyak pada modal manusia untuk pemerataan dan pertumbuhan ekonomi yang lebih besar. Tahun 2025 IPM (HDI, *Human Development Index*) akan dirubah dengan IMM (Indeks Modal Manusia) atau HCI (*Human Capital Index*) didasarkan pada tiga pilar berikut:

1. Bertahan hidup (Persentase anak-anak yang bertahan hidup melewati usia 5 tahun).
2. Sekolah (Kuantitas pendidikan terkait perkiraan lama bersekolah pada usia 18 tahun serta Kualitas Pendidikan terkait nilai tes yang diselaraskan).
3. Kesehatan (Tingkat kelangsungan hidup orang dewasa terkait Persentase anak usia 15 tahun yang bertahan hidup hingga usia 60 tahun, serta pertumbuhan yang sehat pada anak-anak terkait tingkat stunting pada anak dibawah 5 tahun).

Pertumbuhan ekonomi Indonesia pada tahun 2024 di perkirakan tetap kuat, meskipun sedikit melambat ke titik tengah kisaran 4,5% sampai 5,3% (*yoy*) dengan inflasi pada rentang sasaran nasional 3,0%. Tantangan domestik pertumbuhan ekonomi adalah pemenuhan permintaan global terutama pada komoditas ekspor andalan Indonesia, *Scaring effect pandemic*, munculnya varian baru virus yang mengancam pembatasan mobilitas serta risiko tekanan nilai tukar rupiah. Sementara tantangan global adalah pertumbuhan ekonomi yang menurun disertai meningkatnya risiko resesi, peningkatan inflasi global, ketegangan geopolitik, serta fenomena penarikan dana investor yang meluas.

Kondisi makro yang menguat dan stabil pada tahun 2024 diiringi oleh peningkatan kualitas pertumbuhan berkelanjutan. TPT pada tahun 2024 diharapkan turun menjadi 5,3-6,0 persen. Demikian pula rasio gini turun

menjadi 0,375–0,378. Seiring dengan itu, kesejahteraan masyarakat diharapkan meningkat, yang diindikasikan oleh meningkatnya IPM menjadi 73,3–73,49. Kebijakan peningkatan kinerja sektor pertanian, kehutanan, dan perikanan diharapkan dapat menjaga tingkat kesejahteraan petani dan nelayan, yang ditunjukkan oleh indikator NTP pada kisaran 103–105 dan NTN pada kisaran 106–107.

3.1.2.2. Arah Kebijakan Ekonomi Makro Nasional Tahun 2024

APBN 2024 sesuai arahan Presiden akan difokuskan pada program-program prioritas seperti penurunan kemiskinan dan stunting. Penurunan kemiskinan ekstrem mencapai 0% akan diupayakan pada tahun 2024 dan ini berarti keseluruhan total kemiskinan akan menurun. Selain itu, pemerintah juga meningkatkan alokasi anggaran dalam rangka penurunan stunting menuju 3%. "Ini berarti perlu upaya tambahan yang keras dan alokasi anggaran yang disediakan untuk tahun 2023 dan tahun 2024.

Untuk itu, pemerintah akan meningkatkan dukungan agar investasi meningkat secara signifikan melalui berbagai regulasi seperti Undang-Undang Cipta Kerja, Undang-Undang Pengembangan dan Penguatan Sektor Keuangan, Undang-Undang Harmonisasi Peraturan Perpajakan, dan Undang-Undang Hubungan Keuangan antara Pemerintah Pusat dan Daerah. Menkeu menyebut pemerintah akan menggunakan insentif fiskal dalam bentuk *tax holiday*, *super deduction* untuk *research*, untuk vokasi, dan juga *tax allowance* dalam rangka mendukung berbagai transformasi industri. Selain itu, pemerintah juga berfokus pada pembangunan infrastruktur untuk meningkatkan produktivitas dan daya saing perekonomian Indonesia.

Dengan landasan itu, maka pada tahun depan diperkirakan pendapatan negara akan tetap tumbuh dengan *tax ratio* yang terus meningkat dan belanja negara yang akan dijaga secara disiplin tetapi dengan prioritas sesuai dengan agenda nasional. "Dan untuk tahun depan, awal, kita akan perkirakan defisit makin menurun pada level 2,16 hingga 2,64 persen dari PDB dengan *primary balance* mendekati 0.

Rencana Kerja Pemerintah (RKP) Tahun 2024 terdapat 8 (delapan) arah kebijakan. Arah kebijakan RKP 2024 terdiri dari pengurangan kemiskinan dan penghapusan kemiskinan ekstrem, peningkatan kualitas pelayanan kesehatan dan pendidikan, revitalisasi industri dan penguatan riset terapan, penguatan daya saing, pembangunan rendah karbon dan transisi energi, percepatan pembangunan infrastruktur dasar dan konektivitas, percepatan pembangunan Ibu Kota Negara (IKN), dan pelaksanaan Pemilihan Umum (Pemilu) 2024.

Dalam mendukung pelaksanaan arah kebijakan yang diprioritaskan di tahun 2024, telah ditetapkan beberapa target pembangunan, di antaranya penurunan tingkat kemiskinan dan tingkat kemiskinan ekstrem, penurunan prevalensi stunting, insidensi tuberkulosis, eliminasi malaria, kusta, serta peningkatan nilai rata-rata PISA (*Programme for International Student Assessment*). Tema RKP tahun 2024 yang diangkat pemerintah adalah "Mempercepat Transformasi Ekonomi yang Inklusif dan Berkelanjutan."

Untuk menjaga kesinambungan pelaksanaan RPJMN (Rencana Pembangunan Jangka Menengah Nasional) 2020-2024, RKP 2024 tetap melanjutkan pelaksanaan tujuh Prioritas Nasional (PN). Ketujuh PN adalah memperkuat ketahanan ekonomi untuk pertumbuhan yang berkualitas dan berkeadilan; mengembangkan wilayah untuk mengurangi kesenjangan dan menjamin pemerataan; meningkatkan sumber daya manusia berkualitas dan berdaya saing; revolusi mental dan pembangunan kebudayaan; memperkuat infrastruktur untuk mendukung pengembangan ekonomi dan pelayanan dasar; membangun lingkungan hidup, meningkatkan ketahanan bencana, dan

perubahan iklim; serta memperkuat stabilitas polhukhankam (politik, hukum, pertahanan, keamanan) dan transformasi pelayanan publik.

Lebih lanjut, RKP 2024 menetapkan sasaran pembangunan yang mencakup pertumbuhan ekonomi dengan target 5,3-5,7 persen, tingkat kemiskinan 6,5-7,5 persen, tingkat pengangguran terbuka 5,0-5,7 persen, nilai tukar nelayan 107-110 poin, rasio gini 0,374-0,377 poin, Indeks Pembangunan Manusia (IPM) 73,99-74,02 poin, penurunan gas emisi rumah kaca 27,27 persen, dan nilai tukar petani 105-108 poin.

3.1.3. Arah Kebijakan Ekonomi Provinsi Sumatera Barat

Beberapa arah kebijakan pembangunan ekonomi Sumatera Barat ke depannya dapat

dirumuskan sebagai berikut:

1. Pertumbuhan ekonomi tahun 2025 akan sangat dipengaruhi oleh pertumbuhan aktivitas ekonomi masyarakat di beberapa pusat kegiatan nasional dan wilayah.
2. Transformasi struktural ekonomi daerah menjadi titik krusial dalam rangka meningkatkan pendapatan per kapita masyarakat secara nasional. Ketergantungan terhadap sumber daya alam menjadi daya saing manufaktur dan jasa modern yang mempunyai nilai tambah tinggi menjadi prasyarat penting agar tidak terjebak dalam middle income trap. Berkaca pada sektor industri pengolahan yang tidak menjadi sektor ekonomi unggulan di Sumatera Barat, maka penting bagi Pemerintah Daerah untuk bertumpu pada sektor pariwisata yang memiliki backward dan forward linkage yang besar.
3. Pembangunan di sektor pertanian dan perdagangan yang merupakan sektor dengan distribusi PDRB yang dominan di Sumatera Barat diarahkan untuk peningkatan produktivitas, terutama dalam peningkatan nilai tambah di dalam dan antarsektor ekonomi, dan pergeseran tenaga kerja dari sektor informal yang bernilai tambah relatif rendah menuju sektor formal yang bernilai tambah tinggi sehingga mendorong peningkatan pertumbuhan potensial jangka panjang.
4. Tingkat inflasi akan terjaga pada level yang sama dalam 5 tahun terakhir. Beberapa program pengendalian inflasi selama pandemi COVID-19 terbukti mampu menahan laju inflasi. Kenaikan tingkat inflasi di tahun 2022 akan terus ditekan hingga kembali ke level sebelum pandemi. Program akselerasi perekonomian dan transformasi ekonomi akan berlanjut ditahun 2024 dan 2025 untuk menjaga tingkat inflasi tetap stabil.
5. Pertumbuhan ekonomi yang berkualitas diarahkan untuk mewujudkan pembangunan yang inklusif dan berkelanjutan guna menciptakan dan memperluas kesempatan ekonomi dan kesempatan kerja, pemerataan pendapatan, menurunkan tingkat ketimpangan antar wilayah, pengurangan kemiskinan, perluasan akses dan kesempatan kepada seluruh masyarakat untuk mendapatkan kemudahan akses terhadap Pelayanan Dasar Minimal guna peningkatan kualitas Sumber Daya Manusia yang diukur melalui peningkatan nilai IPM.

Berbagai indikator menunjukkan kondisi perekonomian dunia semakin tidak stabil sepanjang tahun ini. Dana Moneter Internasional (IMF) memperkirakan prospek pertumbuhan ekonomi global tahun 2022 telah melambat secara luas. Prospek pertumbuhan ekonomi global yang semula lebih baik dari perkiraan dengan cepat berubah menjadi kekhawatiran setelah invasi Rusia ke Ukraina. Inflasi juga terus menanjak di banyak negara. Kenaikan terutama terjadi pada harga makanan dan energi. IMF menyebut, faktor tersebut membebani pertumbuhan ekonomi dan meredupkan prospek ekonomi ke depan. Rilis Bank Dunia edisi Desember 2022 memproyeksi pertumbuhan ekonomi Indonesia akan mencapai 5,2% pada tahun 2022. Angka ini jauh lebih tinggi dari pada pertumbuhan ekonomi global yang diprediksi hanya mencapai angka 1,7%.

Sedangkan secara keseluruhan di tahun 2022 diprediksi pertumbuhan ekonomi Sumatera Barat berada di kisaran 3,8%-4,2%. Peningkatan aktivitas masyarakat yang terjadi di sepanjang tahun 2022 mendorong terjadinya transaksi ekonomi terutama pada lapangan usaha Perdagangan Besar dan Eceran; Reparasi Mobil dan Sepeda Motor yang menjadi penyumbang pertumbuhan tertinggi.

Pertumbuhan PDRB per kapita pun yang sempat berkontraksi ke angka Rp. 43,70 juta di tahun 2020 kembali meningkat ke angka Rp. 45,41 juta di tahun 2021 dan diprediksi meningkat ke angka Rp. 47,18 juta di tahun 2022. Hanya saja selama kurun waktu tahun 2022 tingkat inflasi di Sumatera Barat melonjak tajam ke angka 7,21%. Hal ini dipicu oleh kenaikan beberapa komoditas makanan, minuman, dan tembakau serta kenaikan biaya transportasi akibat kenaikan harga bahan bakar minyak (BBM) bersubsidi.

Dari sisi ketimpangan, ketimpangan pendapatan yang diukur dengan Gini Ratio walaupun cenderung mengalami penurunan secara lambat dalam 5 tahun terakhir justru mengalami tren positif yang menurun 0,008 poin ke angka 0,292 pada tahun 2022 yang lalu. Angka ketimpangan ini berada di bawah angka Gini Ratio Nasional pada kisaran 0,381 yang menunjukkan bahwa baik Sumatera Barat maupun Indonesia berada pada tingkat ketimpangan pendapatan yang sedang. Sedangkan dari sisi ketimpangan wilayah yang diukur dengan Indeks Williamson, dari tahun 2016 hingga tahun 2019 cenderung meningkat dari 0,266 ke angka 0,274.

Untuk aspek kemiskinan dan pengangguran, pemulihan ekonomi telah mengurangi jumlah penduduk miskin dari 364,79 ribu jiwa di tahun 2020 menjadi 339,93 ribu jiwa di tahun 2021. Namun kondisi ekonomi global memaksa terjadinya kenaikan harga bahan pokok yang kembali menambah jumlah penduduk miskin menjadi 343,82 ribu jiwa. Kondisi ini secara tidak langsung berdampak pada tingkat kemiskinan yang sempat berkurang dari 6,04% pada bulan September 2021 menjadi 5,92% di bulan Maret 2022, kembali meningkat ke angka 6,04% di bulan September 2022. Sementara itu walaupun jumlah pengangguran bertambah 158 orang dari tahun 2021, namun Tingkat Pengangguran Terbuka berkurang dari 6,52% menjadi 6,28%.

Pertumbuhan ekonomi yang kuat di tahun 2021 dan 2022 memberikan sinyal positif prospek ekonomi di tahun 2023 dan 2024. Pertumbuhan ekonomi Sumatera Barat pada 2023 diperkirakan tumbuh pada kisaran 4,0% - 4,8% (*year of year/yooy*) dan 4,2% - 5,0% (*yooy*). Untuk inflasi Sumbang pada 2023

diperkirakan akan mereda dibandingkan 2022 dan akan berada pada kisaran 2,4% - 3,2% (*yoy*).

Bank Indonesia Perwakilan Sumatera barat dalam rilis *outlook* ekonomi Sumatera Barat Tahun 2023 menyatakan terdapat 5 (lima) tantangan global terhadap kemajuan ekonomi Indonesia yaitu:

1. Pertumbuhan ekonomi menurun “*slow growth*” disertai meningkatnya risiko resesi.
2. Inflasi sangat tinggi “*high inflation*” karena kenaikan harga energi dan pangan global.
3. Suku bunga tinggi dalam jangka waktu panjang “*higher for longer*” , diperkirakan tetap tinggi sampai tahun 2023.
4. Dollar AS sangat kuat “*strong dollar*”, tekanan depresiasi mata uang lain termasuk Rupiah.
5. Fenomena “*cash is the king*”, penarikan dana investor global dan mengalihkan ke asset likuid karena risiko tinggi.

Sementara rekomendasi Bank Indonesia untuk pertumbuhan ekonomi Sumatera Barat Tahun 2024 adalah:

1. Mengembangkan ekonomi kreatif dan pariwisata secara konsisten dan berkelanjutan terutama dalam momen *Visit Beautiful West Sumatera* salah satunya dengan mendorong penambahan rute dan frekuensi penerbangan untuk sektor pariwisata baik domestik maupun asing.
2. Mengembangkan hilirisasi komoditas pertanian antara lain kelapa sawit dan komoditas hortikultura.
3. Mendorong realisasi investasi di Sumatera Barat melalui promosi investasi yang efektif dan harmonisasi peraturan daerah mengenai investasi antara lain mengenai regulasi RDTR di daerah.
4. Mempercepat pembangunan proyek infrastruktur strategis nasional dan daerah antara lain jalan tol trans Sumatera Padang-Pekanbaru, jalan Sitinjau Laut, Jalan pintas Lawang- Bukittinggi, pelabuhan Teluk Tapang, dan Bandara Rokot.
5. Mengembangkan ekonomi digital dengan memperluas penggunaan kanal pembayaran non tunai baik pada sektor swasta (pariwisata, perdagangan, dan sebagainya) maupun transaksi pemerintah.

Bank Indonesia juga memberikan rekomendasi terkait prospek ekonomi Sumatera Barat yakni mengembangkan ekonomi kreatif dan pariwisata secara konsisten, mengembangkan hilirisasi komoditas pertanian, merealisasi investasi melalui promosi inventasi yang efektif dan harmonisasi peraturan daerah, mempercepat proyek infrastruktur strategis nasional serta pengembangan ekonomi digital dengan memperluas penggunaan kanal pembayaran non tunai.

Tingkat inflasi Sumatera Barat cukup tinggi ditahun 2022 yakni sebesar 7,43% (*YoY*). Angka ini lebih tinggi dari tahun sebelumnya yang hanya 1,40%. Untuk pengendalian inflansi di Sumatera Barat, Bank Indonesia memberikan rekomendasi:

1. Meningkatkan pemanfaatan APBD serta mendorong koordinasi dengan kementerian/lembaga tingkat nasional.
2. Melanjutkan GNPIP (Gerakan Nasional Pengendalian Inflasi Pangan) 2023 dengan sinergi seluruh anggota TPID (Tim Pengendali Inflasi Daerah).
3. Memperluas kerja sama antar daerah intra wilayah di Sumbar.
4. Meningkatkan produktivitas pertanian.
5. Meningkatkan alokasi anggaran dalam rangka subsidi harga komoditas pangan dan juga subsidi ongkos angkut,
6. Mengembangkan pertanian organik berbasis teknologi digital
7. Mengoptimalkan operasi pasar atau bazar pangan.

Untuk tahun 2023, pertumbuhan ekonomi Sumatera Barat sesuai dengan Rancangan Awal RKP 2023 diperkirakan berada pada angka 4,65% persen. Hal ini didorong oleh tren positif harga CPO dan karet dunia yang akan mendorong pertumbuhan di sektor pertanian dan perkebunan. Kondisi lain yang berpengaruh adalah pembangunan jalan Tol Padang – Pekanbaru yang mendorong investasi di koridor pertumbuhan ekonomi utama Sumatera Barat.

Untuk mencapai pertumbuhan ekonomi yang lebih tinggi, Sumatera Barat perlu mengembangkan sumber pertumbuhan ekonomi baru sebagai lokomotif perekonomian ke depan, disamping terus memperkuat dan mengoptimalkan kinerja pertanian dan industri pengolahan yang telah lama menjadi tulang punggung perekonomian Sumatera Barat.

Sektor Pariwisata diharapkan dapat menjadi lokomotif baru perekonomian Sumatera Barat karena memiliki *multiplier effect* yang luas dan keseluruhan. Kedatangan wisatawan memiliki dampak yang luar biasa dalam menggerakkan begitu banyak kegiatan sektor lain, seperti perhotelan dan restoran, transportasi, produk kerajinan dan industri olahan makan/minum, dan jasa-jasa.

Fokus pada pengembangan potensi wisata bisa menjadi salah satu sumber pertumbuhan ekonomi yang sangat potensial untuk menggerakkan perekonomian di daerah karena saat ini potensi pariwisata sudah cukup baik, perilaku masyarakat yang sekarang ini didominasi generasi milenial, memiliki selera wisata terhadap keindahan alam, tempat-tempat yang *instagramable* menjadi daya tarik untuk membangkitkan perekonomian.

Pemerintah daerah juga telah mencanangkan *Visit Beautiful West Sumatra 2023* yang akan mendorong pertumbuhan ekonomi di tahun 2023. Angka pertumbuhan ekonomi tahun 2023 didasarkan pada pencapaian ekonomi triwulan I tahun 2022, sehingga diprediksi mencapai angka 4,65%.

Tingkat pengangguran diharapkan bisa turun ke angka 6,15% dan secara bertahap di tahun 2023 bisa kembali ke angka sebelum pandemi. Sementara itu kinerja penurunan angka kemiskinan berjalan baik. Namun demikian Pemerintah Daerah perlu mewaspadai anomali pertumbuhan ekonomi tinggi yang berdampak pada peningkatan angka kemiskinan. Tingkat kemiskinan diharapkan mampu turun ke angka 5,70% di tahun 2022 dan secara bertahap turun ke angka 5,37% di tahun 2023.

Sementara itu tingkat ketimpangan pendapatan dan ketimpangan wilayah diharapkan mampu berkurang secara signifikan. Gini Rasio diprediksi turun ke angka 0,298 di tahun 2022 dan berkurang ke angka 0,296 di tahun 2023. Tingkat ketimpangan wilayah juga diprediksi turun ke angka 0,208 di tahun 2022 sejalan dengan pemulihan ekonomi dan diharapkan mampu bertahan di angka yang sama 0,213 di tahun 2023. Secara lengkap proyeksi indikator makro daerah tahun 2023 dapat dilihat pada tabel 3.2.

Tabel 3.2
Proyeksi Indikator Makro Provinsi Sumatera Barat Tahun 2024-2025

No.	Indikator Makro dan Pembangunan	Realisasi		Target	
		2022	2023	2024	2025
1	Pertumbuhan Ekonomi (%)	4,36	4,62	5,00	5,05
2	PDRB ADHK Per Kapita (Rp. Juta)	32,67	33,47	34,75	36,10
3	PDRB ADHB Per Kapita (Rp. Juta)	50,52	53,92	57,94	62,29
4	Tingkat Pengangguran Terbuka (%)	6,28	5,94	5,75	5,55
5	Indeks Pembangunan Manusia	75,16	75,80	76,67	77,41
	- Usia Harapan Hidup (Tahun)	73,88	74,14	74,22	74,79
	- Harapan Lama Sekolah (Tahun)	14,10	14,11	14,12	14,13
	- Rata-rata Lama Sekolah (Tahun)	9,18	9,28	9,37	9,46
6	Tingkat Kemiskinan	6,04	5,95	5,83	5,65
7	Jumlah Penduduk Miskin (Ribuan Jiwa)	343,82	340,37	338,70	330,84
8	Gini Rasio	0,292	0,291	0,290	0,289
9	Indeks Williamson	0,316	0,321	0,320	0,319

Sumber: Hasil Analisis Bappeda Provinsi Sumatera Barat 2024

3.1.4. Arah Kebijakan Ekonomi Kabupaten Padang Pariaman

Kondisi ekonomi daerah dapat dilihat dari indikator ekonomi makro. Secara makro ekonomi kondisi perekonomian Kabupaten Padang Pariaman diimplementasikan oleh Produk Domestik Regional Bruto (PDRB) yang didalamnya memuat berbagai indikator ekonomi baik secara pendekatan output maupun menurut penggunaannya, pendapatan perkapita, pertumbuhan ekonomi (PE) serta tingkat inflasi, maupun indikator lainnya yang memiliki keterkaitan langsung dengan kinerja perekonomian seperti tingkat pengangguran dan kemiskinan. Indikator ekonomi makro Kabupaten lebih jelas dapat dilihat pada tabel 3.3 berikut:

Tabel 3.3
Capaian Ekonomi Makro Kabupaten Padang Pariaman Tahun 2019-2023

No.	Indikator Makro Pembangunan	Realisasi				
		2019	2020	2021	2022	2023
1.	Laju Pertumbuhan Ekonomi (%)	2,40	-10,46	2,18	6,87	5,46
2.	PDRB ADHK (Rp. Juta)	13.334.924,69	11.939.479,19	12.199.848,45	13.037.574,48	13.740.822,71
	PDRB ADHB (Rp. Juta)	21.255.473,34	17.934.814,60	18.455.088,03	22.193.365,04	25.070.850,00
3.	Tingkat Pengangguran terbuka (%)	6,08	8,13	8,41	6,60	6,69

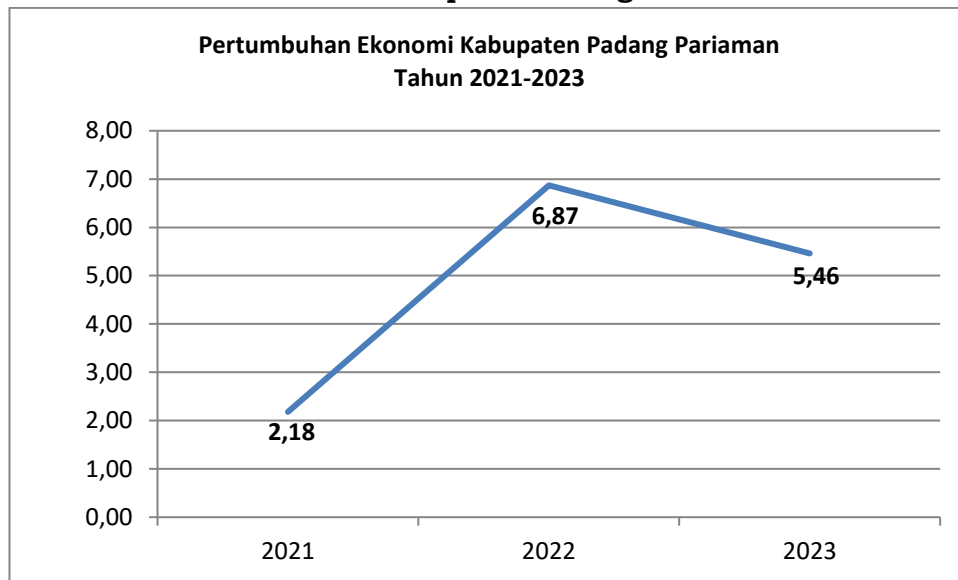
Rencana Kerja Pemerintah Daerah (RKPD) Kabupaten Padang Pariaman Tahun 2025

No.	Indikator Makro Pembangunan	Realisasi				
		2019	2020	2021	2022	2023
4.	Indeks Pembangunan Manusia (IPM)	70,59	72,80	72,92	73,67	74,54
	Usia Harapan Hidup (Tahun)	68,58	68,79	68,97	69,34	69,70
	Harapan Lama Sekolah (Tahun)	13,62	13,67	13,68	13,93	14,19
	Rata-rata Lama Sekolah (Tahun)	7,86	7,87	7,88	8,16	8,41
	Pengeluaran Per Kapita (Rp. Ribu)	1.071.430	1.084.305	1.157.738	1.159.411	1.293.628
5.	Tingkat Kemiskinan (%)	7,10	6,95	7,22	6,25	6,34
6.	Gini Rasio	0,297	0,257	0,269	0,245	0,26

Perekonomian Kabupaten Padang Pariaman dalam kurun waktu tiga tahun terakhir cenderung mengalami tren penurunan, terutama tahun 2020 mengalami penurunan drastis hingga berada pada titik -10,46%. Penurunan pertumbuhan ekonomi yang secara drastis di tahun 2020. Pada tahun 2021 dan 2022 perekonomian Kabupaten Padang Pariaman mulai bangkit dengan laju pertumbuhan sebesar 2,18% pada tahun 2021 dan 6,87% di tahun 2022. Laju pertumbuhan ekonomi Padang Pariaman 2022 ini paling tinggi dibanding kabupaten/kota lainnya se Sumatera Barat.

Pertumbuhan ekonomi Kabupaten Padang Pariaman pada rentang waktu tiga tahun terakhir cukup fluktuatif. Setelah mengalami kenaikan pada tahun 2022 sebesar 6,87 persen dibandingkan tahun 2021 yang sebesar 2,18 persen, pertumbuhan ekonomi kembali mengalami koreksi ditahun 2023 yakni di angka 5,46 persen. Hal ini disebabkan banyaknya lahan yang tidak tergarap, alih fungsi lahan dan berkembangnya sektor pariwisata, hama dan penyakit serta belum optimalnya pengelolaan sektor pertanian di Kabupaten Padang Pariaman.

Gambar 3.2
Pertumbuhan Ekonomi Kabupaten Padang Pariaman 2021-2023



Pertumbuhan ekonomi yang semakin membaik ditandai dengan kenaikan Produk Domestik Regional Bruto. Nilai PDRB Atas Dasar Harga Berlaku yang sewaktu pandemi covid tahun 2019 -2021 yang sempat menurun, pada tahun 2022 sudah meningkat dengan angka Rp.22.193.365,04. Bahkan pada tahun 2023 meningkat lagi menjadi Rp 25.070.850,00. Sedangkan PDRB Atas Dasar Harga Konstan pasca pandemi sudah meningkat sejak 2021 sebesar 12.199.848,45 dan terus meningkat di tahun 2022 menjadi 13.037.574,48, serta naik kembali menjadi Rp 13.740.822,71 ditahun 2023.

Tingkat pengangguran di Kabupaten Padang Pariaman pada tahun 2022 mulai membaik. Kabupaten Padang Pariaman pada tahun 2022 berpenduduk 436.192 jiwa memiliki Tingkat Pengangguran Terbuka sebesar 6,60% (14.099 jiwa). Hal ini lebih baik dari tahun 2020 dan 2021 yang berada pada angka 8,13% dan 8,41%. Sedangkan pada tahun 2023 Tingkat Pengangguran Terbuka adalah 6,69 % dari jumlah penduduk Padang Pariaman yang sebesar 481.388 jiwa. Tingkat Pengangguran Terbuka Kabupaten Padang Pariaman menjadi nomor 2 (dua) tertinggi di Sumatera Barat setelah Kota Padang selama 2 (dua) tahun berturut-turut yakni ditahun 2022 dan 2023.

Angka tingkat kemiskinan tahun 2022 merupakan yang terendah dalam kurun waktu 5 tahun terakhir yakni sebesar 6,25% (26.440 jiwa). Namun pada tahun 2023 mengalami koreksi menjadi 6,34% (26.930 jiwa). Jika dibandingkan dengan Provinsi Sumatera Barat, angka kemiskinan Kabupaten Padang Pariaman menempati ranking 6 (enam) dari 19 (sembilan belas) Kabupaten/Kota.

Inflasi merupakan salah satu indikator penting yang dapat memberikan informasi tentang dinamika perkembangan harga barang dan jasa yang dikonsumsi masyarakat dan berpengaruh terhadap kemampuan daya beli masyarakat. Perkembangan harga barang dan jasa tersebut menjadi salah satu faktor yang dapat mempengaruhi tingkat daya beli. Laju Inflasi Kabupaten Padang Pariaman dari tahun ke tahun mengalami fluktuasi, karena sangat dipengaruhi oleh kondisi perekonomian baik secara nasional maupun global. Tingkat inflasi di Padang Pariaman pada tahun 2022 mengalami peningkatan dibandingkan dengan tahun-tahun sebelumnya. Hal ini sejalan dengan inflasi

Sumatera Barat pada tahun 2022 yang jauh lebih tinggi dari sebelumnya yakni sebesar 7,43%. Penyelenggaraan vaksinasi yang lebih baik di tahun 2022 serta pemberian vaksin booster mendorong peningkatan aktivitas masyarakat. Selain itu, peningkatan harga beberapa komoditas di pasar global dan normalisasi tarif dasar listrik, berakhirnya insentif PPnBN kendaraan bermotor secara gradual, dan peningkatan tarif PPN akan turut mendorong tekanan inflasi Sumatera Barat pada keseluruhan tahun 2022.

Mulai pulihnya perekonomian global dan mobilitas masyarakat juga diprakirakan akan mendorong peningkatan BBM non-subsidi di tahun 2022. Sementara kenaikan harga komoditas impor yang dipengaruhi oleh fluktuasi nilai mata uang rupiah dan ketegangan kondisi geopolitik Rusia – Ukraina mendorong peningkatan harga komoditas global juga menjadi risiko yang perlu untuk diwaspadai.

Sasaran pembangunan daerah 2024 tidak hanya difokuskan pada pembangunan ekonomi saja, namun tetap memperhatikan pencapaian sasaran pembangunan lainnya yang akan memberikan dampak langsung terhadap peningkatan daya saing daerah. Pembangunan daerah tidak terlepas dari sumber daya manusia yang ada di dalamnya. Oleh sebab itu, dalam konteks pembangunan, peningkatan kualitas sumber daya manusia perlu mendapat perhatian khusus termasuk penyediaan akses yang berkualitas terutama terkait pelayanan dasar. Untuk melihat tingkat keberhasilan maka juga dapat dilihat dari capaian Indeks Pembangunan manusia (IPM) yang secara umum dianalogikan sebagai salah satu indikator keberhasilan pembangunan.

Indeks Pembangunan Manusia (IPM) Kabupaten Padang Pariaman termasuk rendah di Provinsi Sumatera Barat. Namun kondisi ini sudah cukup menggembirakan karena terdapat cenderung meningkat setiap tahunnya, meskipun tidak terlalu signifikan jika dibandingkan dengan daerah lainnya. Pada tahun 2022, IPM Kabupaten Padang Pariaman mencapai 71,63 dan pada tahun 2023 menjadi 72,61 dan berada di posisi 11 dari tingkat IPM Kabupaten kota di Sumatera Barat. Hal ini menunjukkan bahwa 3 komponen indikator utama penghitungan IPM (pendidikan, kesehatan, dan ekonomi) masih sangat perlu membutuhkan kerja keras Pemerintah Kabupaten Padang Pariaman untuk meningkatkan kualitas sumber daya manusia masyarakat Padang Pariaman.

a) Komponen indikator Pendidikan

Pada tahun 2023, Angka Harapan Lama Sekolah (HLS) yang mencapai angka 14,19 tahun justru tidak diiringi dengan angka Rata-rata Lama Sekolah (RLS) yang hanya berada pada angka 8,41 tahun meskipun sudah mengalami peningkatan dari sebelumnya yang hanya 8,16 tahun.

b) Komponen Indikator Kesehatan

Capaian angka Usia Harapan Hidup (UHH) pada tahun 2023 sebesar 69,70 masih berada di bawah angka UHH Provinsi Sumatera Barat 74,14. Hal ini disebabkan karena masih rendahnya tingkat kesadaran masyarakat Padang Pariaman akan kesehatan dan pola hidup sehat.

Sebagai stimulus dalam perekonomian daerah, implementasi investasi diharapkan mampu menyediakan lapangan pekerjaan, mendorong berkembangnya sektor ekonomi daerah dan mempersempit kesenjangan antara wilayah dan antar pendapatan masyarakat yang dilakukan melalui pembangunan infrastruktur sosial dan ekonomi.

Salah satu ukuran dalam menilai keberhasilan pembangunan suatu daerah adalah dengan melihat ketimpangan pendapatan masyarakat *Gini Ratio*. Ketimpangan pendapatan di Kabupaten Padang Pariaman pada tahun 2023 tergolong rendah pada angka 0,26. Hal ini berarti bahwa untuk pemerataan pendapatan Kabupaten Padang Pariaman sudah tergolong baik.

Tabel 3.4
Indikator Ekonomi Makro Daerah Kabupaten Padang Pariaman
Tahun 2022 – 2025

Indikator Ekonomi Makro	Realisasi 2022	Realisasi 2023	Target RPJMD 2024	Target RPJMD 2025
Laju Pertumbuhan Ekonomi (%)	6,87	5,46	4,04	4,14
PDRB Per Kapita ADHK (Rp. Juta)	29,89	30,44	34,93	36,12
PDRB Per Kapita ADHB (Rp. Juta)	50,89	55,54	52,71	55,35
Indeks Pembangunan Manusia (IPM) :	71,63	72,61	72,85	73,52
- Usia Harapan Hidup (Tahun)	69,34	69,70	69,50	70,18
- Rata-rata Lama Sekolah (Tahun)	8,16	8,41	8,29	8,41
- Harapan Lama Sekolah (Tahun)	13,93	14,19	14,27	14,42
- Pengeluaran Per Kapita (Rp. Ribu)	13.912	12.936	11.622	11.622
Tingkat Pengangguran terbuka (%)	6,60	6,69	7,55	7,38
Tingkat Kemiskinan (%)	6,25	6,34	6,74	6,61
Indeks Rasio Gini	0,245	0,26	0,290	0,285

Sumber : BPS dan RPJMD Padang Pariaman 2021-2026

Berdasarkan Tabel 3.4 terlihat beberapa target indikator ekonomi makro Kabupaten Padang Pariaman telah tercapai pada tahun 2022, namun demikian target RPJMD tahun 2023 dan 2024 tetap digunakan karena sudah tertuang pada dokumen RPJMD Kabupaten Padang Pariaman Tahun 2021-2026.

Dalam mewujudkan pembangunan perekonomian kabupaten Padang Pariaman terdapat beberapa tantangan yang menjadi faktor penghambat diantaranya:

1. Ancaman terjadi resesi global dan tingginya angka inflasi internasional dan dalam negeri.
2. Sulitnya pembebasan lahan atau kawasan untuk investasi dan penanaman modal di kabupaten Padang Pariaman.
3. Masih rendahnya skill dan jiwa entrepreneur masyarakat dalam mengolah sumber daya alam dan memanfaatkan peluang bisnis untuk meningkatkan perekonomian.
4. Ketersediaan sarana dan prasarana pendukung pariwisata masih belum memadai.

Sementara itu setidaknya terdapat 3 (tiga) potensi ekonomi Padang Pariaman yang perlu dioptimalkan untuk menopang ketahanan ekonomi nasional:

1. Potensi pertama adalah kepercayaan dan keyakinan yang tinggi dari pelaku ekonomi terhadap pemerintah dan pemangku kebijakan lainnya. Kedisiplinan pengelolaan kebijakan Ekonomi Makro. Dengan adanya program dinas terkait bidang usaha mikro dalam pengembangan inovasi produksi dan distribusi pemasaran produk lokal. Dari sektor pariwisata terbukanya peluang investasi pembangunan perhotelan dan penginapan lainnya.
2. Potensi kedua adalah teknologi digital yang berkembang pesat. Hal ini terlihat dari kegiatan *sharing economy* dan *digital economy* yang meningkat pesat sebagaimana tercermin dari aktivitas *fintech (financial technology)* dan *e-commerce*. Perkembangan positif ini bila dimanfaatkan dengan tepat melalui model koperasi dan UMKM yang pada dasarnya menganut prinsip *sharing economy* akan dapat meningkatkan efisiensi dan mendukung kegiatan ekonomi domestik. Potensi-potensi ekonomi tersebut, apabila dapat diberdayakan dengan efektif dan optimal, akan semakin memperkuat dan menggandakan manfaat dari potensi sumber daya domestik yang sebelumnya sudah ada, yakni sumber daya manusia dan sumber daya alam.
3. Potensi ketiga terkait belanja infrastruktur. Proyek infrastruktur yang akan dikembangkan adalah: (1) Jalan, (2) Jembatan, (3) Bandara, (4) Pelabuhan laut, (5) Rel kereta api, dan (6) Terminal bus. Arah belanja tersebut disertai dengan reformasi fiskal, institusional, dan regulasi, bahkan Pemerintah Pusat akan melakukan relokasi belanja subsidi dan infrastruktur pada Tahun 2024 mendatang.

Dengan memperhatikan kondisi perkembangan perekonomian daerah yang ada, serta dalam rangka memperkuat fundamental perekonomian Kabupaten Padang Pariaman, maka untuk tahun 2024 pembangunan ekonomi daerah diarahkan untuk meningkatkan perekonomian masyarakat dengan daya dukung melalui sektor pertanian, perikanan, perdagangan, perindustrian dan ekowisata. Adapun rincian arah kebijakan pembangunan ekonomi tersebut adalah sebagai berikut:

1. Peningkatan pendapatan petani
2. Penguatan ketahanan pangan masyarakat
3. Peningkatan pengelolaan sumber daya perikanan tangkap
4. Pengoptimalan perikanan budidaya melalui pengembangan kawasan budidaya
5. Peningkatan produksi pengolahan ikan dan pemasaran produk hasil perikanan
6. Peningkatan kontribusi ekonomi kreatif pada PDRB Kabupaten Padang Pariaman
7. Peningkatan kontribusi sektor pariwisata dalam PDRB
8. Penguatan peran ekonomi digital dalam pengembangan pariwisata dan ekonomi
9. Peningkatan infrastruktur kepariwisataan dan ekonomi kreatif
10. Pengembangan kawasan wisata dan ekonomi kreatif yang sesuai dengan karakteristik wilayah padang Pariaman

11. Peningkatan keahlian pelaku usaha perekonomian masyarakat
12. Peningkatan perekonomian nagari sesuai dengan potensi nagari
13. Intensifikasi dan diversifikasi pajak daerah dan retribusi daerah
14. Peningkatan kemudahan investasi berbasis IT
15. Peningkatan promosi dan kemitraan investasi
16. Peningkatan pelayanan investasi berbasis teknologi informasi

3.2. Arah Kebijakan Keuangan Daerah

Kebijakan keuangan daerah menurut Mardiasmo (2002:122) merupakan bagian dari alat perencanaan, alat pengendali, alat kebijakan fiskal, alat komunikasi dan koordinasi, alat penilaian kinerja, serta sebagai motivasi. Pengelolaan dalam arah kebijakan keuangan daerah kemudian dilakukan dengan mekanisme yang holistik. Sebagaimana diatur dalam pasal 4 Peraturan Menteri Dalam Negeri Nomor 13 Tahun 2006 tentang Pedoman Pengelolaan Keuangan daerah bahwa pengelolaan keuangan daerah harus dilaksanakan dengan tertib, taat pada peraturan perundang-undangan, efektif, efisien, ekonomi, transparan dan bertanggung jawab.

Pengelolaan keuangan secara tertib dimaksudkan bahwa pengelolaan keuangan daerah harus dilakukan tepat waktu sesuai dengan waktu yang diperjanjikan, selain itu juga dilengkapi dengan bukti administrasi yang dapat dipertanggungjawabkan. Taat dalam kebijakan pengelolaan keuangan yaitu keuangan dikelola dengan memperhatikan peraturan perundang-undangan yang mengaturnya. Efisiensi yaitu keuangan daerah dikelola dengan memperhatikan keluaran yang maksimum dengan penggunaan atau belanja yang ditekan atau minimum. Ekonomis, pengelolaan keuangan daerah dilakukan dengan mempertimbangkan penekanan keluaran tingkat harga terendah. Bertanggung jawab yaitu pengeluaran dalam pengelolaan keuangan sesuai dengan yang diperjanjikan dan dapat dipertanggungjawabkan keluarannya. Berkeadilan yaitu menunjukkan adanya keseimbangan distribusi pada kewenangan serta pendanaannya. Sedangkan kepatuhan berarti adanya penekanan tindakan dalam pengelolaan keuangan dengan wajar dan proporsional.

Arah kebijakan keuangan daerah juga berhubungan dengan APBD. Secara umum kebijakan keuangan daerah dapat dilihat dari pelaksanaan APBD atau belanja daerahnya. APBD sebagaimana diatur dalam ketentuan Peraturan Menteri Dalam Negeri Nomor 21 Tahun 2011 meliputi beberapa aspek diantaranya, aspek Pendapatan dan aspek Belanja, serta aspek Pembiayaan. Aspek Pendapatan terdiri dari Pendapatan Asli Daerah, Dana Perimbangan, dan lain-lain Pendapatan yang sah. Salah satu fungsi dari kebijakan keuangan daerah adalah untuk membantu proses pembangunan adalah peningkatan taraf hidup masyarakat secara ekonomi dan sosial.

Keuangan daerah adalah kemampuan pemerintah daerah untuk mengawasi daerah mulai dari merencanakan, melaksanakan, mengawasi, mengendalikan dan mengevaluasi berbagai sumber keuangan sesuai dengan kewenangan dalam rangka pelaksanaan asas desentralisasi, dekosentrasi dan tugas pembantuan di daerah yang diwujudkan dalam bentuk anggaran pendapatan dan belanja daerah. Menurut Peraturan Pemerintah Nomor 12 tahun 2019 tentang Keuangan Daerah semua hak dan kewajiban daerah dalam rangka penyelenggaraan Pemerintah daerah yang dapat dinilai dengan uang serta segala bentuk kekayaan yang dapat dijadikan milik daerah berhubung dengan hak dan kewajiban daerah tersebut.

Kebijakan Keuangan Pemerintah Kabupaten Padang Pariaman didasarkan pada pendekatan kinerja dan komitmen untuk menerapkan prinsip transparansi dan akuntabilitas. Anggaran kinerja adalah suatu anggaran yang menutamakan upaya pencapaian hasil kegiatan atau output dari rencana alokasi biaya atau input yang ditetapkan dengan memperhatikan kondisi semua komponen keuangan. Keuangan daerah dikelola secara tertib, taat pada peraturan perundang-undangan, efektif, efisien, ekonomis, transparan dan bertanggung jawab dengan memperhatikan azas keadilan, kepatuhan dan manfaat untuk masyarakat.

Faktor yang menjadi pengukur keberhasilan keuangan daerah dapat dilihat dari pendapat daerahnya. Komposisi dari pendapatan daerah yaitu Pendapatan Asli Daerah (PAD), Dana Perimbangan, dan lain-lain pendapatan daerah yang sah. Melalui 3 komposisi pendapat daerah tersebut dapat dilihat posisi potensial yang dapat diambil oleh daerah. Arah kebijakn Kabupaten Padang Pariaman dalam aspek pendapatan daerah, aspek belanja daerah dan aspek kebijakan pembiayaan daerah digunakan sebagai dasar acuan dalam penyusunan kebijakan turunan dari RKPD Tahun 2025.

Berkaitan dengan kemampuan keuangan daerah yang terbatas dapat dilihat dari penerimaan fiskal daerah. Terbatasnya sumber-sumber penerimaan fiskal telah menempatkan pengelolaan aset daerah secara profesional pada posisi yang amat potensial untuk menunjang penerimaan Pemerintah Daerah. Dalam kurun 5 (lima) tahun terakhir, Kemampuan Indeks Kapasitas Fiskal Daerah Kabupaten Padang Pariaman tidak terlalu jauh mengalami perubahan. Sebagai gambaran dapat dilihat pada tabel 3.5 berikut:

Tabel 3.5
Kemampuan Fiskal Daerah Kabupaten Padang Pariaman Tahun 2019-2023

Tahun	Nilai	Kategori
2019	0,756	Sedang
2020	0,581	Rendah
2021	0,506	Sangat Rendah
2022	0,797	Sangat Rendah
2023	0,750	Sangat Rendah

Sumber : Data Olahan Bapelitbangda, 2024

Dari tabel terlihat bahwa kemampuan Kapasitas Fiskal Daerah Kabupaten Padang Pariaman tergolong sangat rendah, dan masih sangat bergantung pada dana transfer pusat. Maka dari itu, dalam misi ke-VII dokumen RPJMD Kabupaten Padang Pariaman Tahun 2021-2026, Pemerintah Kabupaten Padang Pariaman berupaya dalam 5 (lima) tahun ke depan untuk mengoptimalkan sumber Pendapatan Asli Daerah (PAD) dalam pembangunan dengan arah kebijakan intensifikasi dan diversifikasi Pajak Daerah dan Retribusi Daerah.

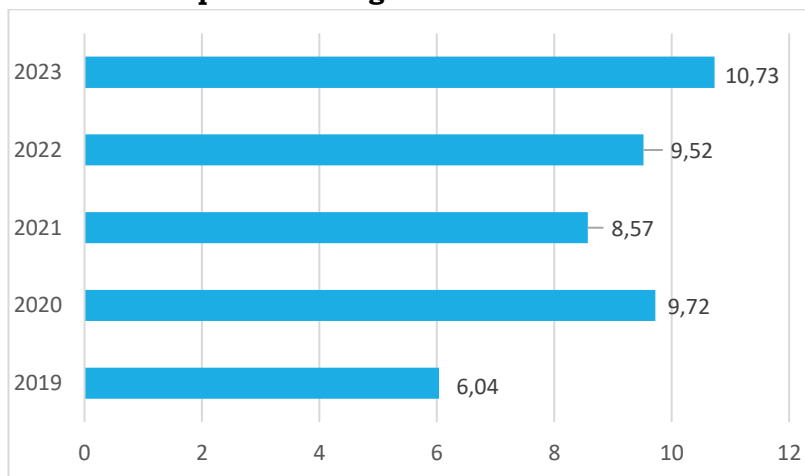
3.2.1. Arah Kebijakan Pendapatan Daerah

Kemandirian keuangan daerah menjadi bagian paling penting dalam penyelenggaraan pemerintah daerah. Daerah dengan pengelolaan keuangan yang baik memiliki kemampuan fiskal yang baik sehingga dapat melaksanakan peningkatan kesejahteraan bagi masyarakat melalui optimalisasi pelaksanaan program pelayanannya. Pemerintah daerah dalam ketetapan Undang-Undang Nomor 23 Tahun 2014 tentang Pemerintah Daerah diberikan kesempatan yang

lebih luas untuk melakukan perannya secara aktif dalam rangka peningkatan kesejahteraan masyarakat khususnya melalui pengelolaan keuangan daerah.

PAD atau yang disebut juga dengan Pendapatan Asli daerah merupakan pendapatan yang diperoleh dari daerah melalui pungutan berdasarkan ketentuan peraturan daerah yang sesuai dengan peraturan perundang-undangan. Persentase Pendapatan Asli Daerah (PAD) terhadap pendapatan dapat diperoleh dari angka PAD dibandingkan dengan jumlah pendapatan daerah. Persentase PAD terhadap pendapatan di Kabupaten Padang Pariaman cenderung fluktuatif. Berikut ini adalah Persentase PAD terhadap pendapatan di Kabupaten Padang Pariaman.

Gambar 3.3
Persentase Pendapatan Asli Daerah terhadap Pendapatan
Kabupaten Padang Pariaman Tahun 2023



Sumber: Badan Keuangan Daerah Kabupaten Padang Pariaman, 2023

Kebijakan pendapatan Daerah Tahun Anggaran 2025 yang merupakan kebijakan yang dilakukan untuk memaksimalkan kebijakan keuangan daerah Kabupaten Padang Pariaman. Kebijakan pendapatan daerah Kabupaten Padang Pariaman sebagai berikut:

1. Peningkatan target pendapatan daerah melalui pajak langsung maupun tidak langsung secara terencana sesuai kondisi perekonomian dengan memperhatikan kendala, potensi, dan *coverage ratio* yang ada;
2. Pengembangan kebijakan terkait dengan pendapatan daerah yang dapat diterima masyarakat, partisipatif, bertanggung jawab dan berkelanjutan serta perluasan sumber-sumber penerimaan daerah;
3. Intensifikasi dan ekstensifikasi sumber-sumber penerimaan daerah;
4. Optimalisasi Dana Perimbangan serta sumber dana lain dari Pemerintah Pusat;
5. Penyempurnaan/ revisi Peraturan Daerah yang tidak relevan dengan sistem dan kondisi saat ini;
6. Optimalisasi pola kemitraan dengan masyarakat dan swasta;
7. Peningkatan jumlah investasi swasta melalui instrumen fiskal dan berbagai insentif dalam penanaman modal;

Upaya-upaya yang dilakukan oleh Pemerintah Daerah untuk meningkatkan pendapatan daerah adalah:

1. Peningkatan kualitas pelayanan publik melalui pengembangan sarana dan prasarana untuk mendukung peningkatan kualitas pelayanan;
2. Optimalisasi pemanfaatan sumber daya dan mensinergikan potensi daerah dengan program/kegiatan peningkatan dan pengembangan pengelola keuangan daerah;
3. Peningkatan kompetensi Sumber Daya Manusia (SDM) aparatur yang potensial, profesional serta membangun sistem kelembagaan yang berbasis kompetensi SDM, diklat, pelatihan etika pelayanan, pemahaman terhadap peraturan perundang-undangan yang berkaitan dengan pemungutan Pendapatan Asli Daerah (PAD);
4. Implementasi Perda baru mengenai pajak dan retribusi daerah serta mengintensifkan kerja Tim Intensifikasi pajak dan Retribusi Daerah dalam penggalian potensi daerah yang dapat meningkatkan PAD;
5. Meningkatkan Kinerja Badan Usaha Milik daerah (BUMD) PDAM dalam upaya peningkatan kontribusi secara signifikan terhadap Pendapatan Daerah;
6. Meningkatkan koordinasi secara sinergis di bidang Pendapatan Daerah;
7. Memantapkan kelembagaan dan Sistem Operasional Pemungutan Pendapatan Daerah;
8. Meningkatkan pelayanan dan perlindungan masyarakat sebagai upaya meningkatkan kesadaran masyarakat dalam membayar retribusi daerah.

Adapun kebijakan pendapatan untuk meningkatkan Dana Perimbangan sebagai upaya peningkatan kapasitas fiskal daerah adalah :

1. Optimalisasi upaya intensifikasi dan ekstensifikasi Pajak Orang Pribadi Dalam negeri (PPh Perangkat Daerah), PPh Pasal 21;
2. Peningkatan koordinasi dengan Pemerintah Provinsi dan Pemerintah Pusat dalam pelaksanaan Dana Perimbangan.

Berikut ditampilkan realisasi dan Proyeksi/ Target Pendapatan Kabupaten Padang Pariaman Tahun 2022-2026 pada tabel 3.6.

Tabel 3.6
Realisasi dan Proyeksi/Target Pendapatan Kabupaten Padang Pariaman
Tahun 2022-2026

No	Uraian	Jumlah				
		Realisasi Tahun 2022	Realisasi Tahun 2023	Tahun 2024	Proyeksi/Target Tahun 2025	Proyeksi/Target Tahun 2026
(1)	(2)	(3)	(4)	(5)	(6)	(7)
1	PENDAPATAN DAERAH	1.348.628.181.500,28	1.394.096.335.144,51	1.405.629.562.670,00	1.407.612.562.670,00	1.408.629.562.670,00
1,1	Pendapatan Asli Daerah	126.243.905.166,28	149.562.514.756,51	154.642.536.458,00	156.631.536.458,00	157.642.536.458,00
1.1.1	Pajak Daerah	50.121.822.881,24	61.970.456.485,81	70.025.000.000,00	72.025.000.000,00	73.025.000.000,00
1.1.2	Retribusi Daerah	2.472.939.567,00	3.603.184.590,00	71.263.192.200,00	71.252.192.200,00	71.263.192.200,00
1.1.3	Hasil Pengelolaan Kekayaan Daerah Yang dipisahkan	7.214.956.413,00	8.088.751.162,00	8.234.889.258,00	8.234.889.258,00	8.234.889.258,00
1.1.4	Lain-lain PAD yang Sah	66.434.186.305,04	75.900.122.518,70	5.119.455.000,00	5.119.455.000,00	5.119.455.000,00
1,2	PENDAPATAN TRANSFER	1.191.493.250.334,00	1.244.088.529.388,00	1.250.987.026.212,00	1.250.981.026.212,00	1.250.987.026.212,00
1.2.1	Pendapatan Transfer Pemerintah Pusat	1.116.029.110.626,00	1.181.930.150.981,00	1.196.748.591.400,00	1.196.742.591.400,00	1.196.748.591.400,00
1.2.1.1	Dana Perimbangan	1.019.939.145.626,00	1.080.386.025.981,00	0,00	0,00	0,00
1.2.1.2	Dana Insentif Daerah (DID)	1.317.667.000,00	0,00	0,00	0,00	0,00
1.2.1.3	Dana Desa	94.772.298.000,00	101.544.125.000,00	0,00	0,00	0,00
1.2.2	Pendapatan Transfer Antar Daerah	75.464.139.708,00	62.158.378.407,00	54.238.434.812,00	54.238.434.812,00	54.238.434.812,00
1.2.2.1	Pendapatan Bagi hasil	75.464.139.708,00	61.858.378.407,00	0,00	0,00	0,00
1.2.2.2	Bantuan Keuangan	0,00	300.000.000,00	0,00	0,00	0,00
1,3	LAIN-LAIN PENDAPATAN DAERAH YANG SAH	30.891.026.000,00	445.291.000,00	0,00	0,00	0,00
1.3.1	Pendapatan Hibah	30.891.026.000,00	445.291.000,00	0,00	0,00	0,00

Sumber: Badan Keuangan Daerah Kabupaten Padang Pariaman, 2023

Realisasi Pendapatan Daerah pada tahun 2022 hingga 2023 terus meningkat dengan jumlah Rp1.348.628.181.500,28 di tahun 2022 dan Rp1.394.096.335.144,51 pada tahun 2023. APBD Kabupaten Padang Pariaman Tahun Anggaran 2024 sebesar Rp1.405.629.562.670,00. Sedangkan untuk proyeksi pendapatan di tahun 2025 dengan mempertimbangkan kondisi APBD Tahun Anggaran 2024 dan proyeksi kondisi perekonomian di tahun 2025 maka didapatkan proyeksi pendapatan sebesar Rp1.407.612.562.670,00. Upaya perbaikan dan pembangunan perekonomian dari penguatan Pendapatan Asli Daerah, Pendapatan Transfer dan lain-lain pendapatan yang sah. Maka untuk tahun 2026 proyeksi pendapatan Kabupaten Padang Pariaman sebesar Rp 1.408.629.562.670,00.

3.2.2. Arah Kebijakan Belanja Daerah

Arah kebijakan belanja daerah menjadi bagian dari perwujudan pengelolaan keuangan daerah yang ditetapkan setiap tahunnya secara terbuka dan bertanggung jawab. Kebijakan belanja berasal dari pemanfaatan keuangan negara yang dikelola secara tertib, taat pada perundang-undangan yang berlaku, efisien, ekonomis, efektif, transparan serta bertanggung jawab sebagaimana dijelaskan dalam mandat Undang-Undang Nomor 17 Tahun 2003 tentang Keuangan Negara. Arah kebijakan belanja daerah juga harus mencakup dan memenuhi syarat efisien alokasi, efisiensi teknis serta efisiensi ekonomi sejalan dengan kebijakan belanja negara.

Kebijakan belanja daerah jika mengadopsi atas kebijakan belanja negara dapat diklasifikasikan menjadi 3 jenis yaitu kebijakan umum ekstraktif, kebijakan umum distributif dan kebijakan umum regulatif. Sedangkan berdasarkan Peraturan Pemerintah Nomor 12 tahun 2019 tentang Pengelolaan Keuangan daerah, klasifikasi belanja daerah terdiri dari 1) belanja operasi; 2) belanja modal; 3) belanja tidak terduga; 4) belanja transfer. Belanja operasi terdiri dari 6 jenis, yakni belanja pegawai, belanja barang dan jasa, belanja bunga, belanja subsidi, belanja hibah, dan belanja bantuan modal yang telah dijelaskan lebih lanjut pada pasal 56. Belanja modal terdiri atas 1 jenis belanja saja, yakni belanja modal. Lalu untuk belanja tidak terduga juga terdiri atas 1 jenis belanja saja, yakni belanja tidak terduga. Sementara yang terakhir yakni belanja transfer terdiri atas belanja bagi hasil dan belanja bantuan keuangan.

Kebijakan belanja daerah tahun 2024 diupayakan dengan pengaturan pola pembelanjaan yang proporsional, efisien, dan efektif, antara lain melalui :

1. Pemenuhan belanja urusan wajib baik yang berkaitan dengan pelayanan dasar maupun yang tidak berkaitan dengan pelayanan dasar sesuai dengan PP Nomor 12 Tahun 2019 tentang Pengelolaan Keuangan Daerah. Belanja wajib dalam rangka pemenuhan pelayanan dasar masyarakat untuk pencapaian target SPM (Standar Pelayanan Minimal) pada bidang pendidikan, kesehatan, pekerjaan umum, perumahan rakyat, ketentraman, ketertiban umum dan perlindungan masyarakat serta sosial. Belanja mengikat yang merupakan belanja yang dibutuhkan secara terus menerus dan harus dialokasikan dengan jumlah yang cukup seperti belanja pegawai, belanja barang dan jasa;
2. Belanja daerah juga diprioritaskan dalam rangka pelaksanaan program dan kegiatan terkait visi dan misi Kepala Daerah serta fungsi pelayanan pemerintah.

3. Efisiensi belanja dilakukan dengan mengoptimalkan belanja untuk kepentingan publik, melaksanakan proper budgeting melalui analisis cost benefit dan tingkat efektifitas setiap program/kegiatan serta melaksanakan prudent spending melalui pemetaan profil risiko atas setiap belanja kegiatan beserta perencanaan langkah antisipasinya;
4. Dalam rangka peningkatan daya beli masyarakat, anggaran belanja akan diarahkan pada revitalisasi sektor pertanian, peternakan, perikanan, penguatan struktur ekonomi berbasis nagari membangun, pemberdayaan koperasi dan UMKM serta dukungan infrastruktur kecamatan;
5. Penggunaan indeks relevansi anggaran dalam penentuan anggaran belanja dengan memperhatikan belanja operasi, belanja modal, belanja tak terduga dan belanja transfer dengan kebijakan Pemerintah Kabupaten Padang Pariaman, serta anggaran belanja yang direncanakan oleh setiap pengguna anggaran tetap terukur;
6. Kegiatan-kegiatan yang orientasinya terhadap pemenuhan anggaran belanja tetap (fixed cost), insentif berbasis kinerja dan komitmen pembangunan yang berkelanjutan (multi years);
7. Peningkatan program yang berorientasi pada masyarakat dengan realisasi belanja daerah tepat waktu guna mendorong proses penetapan Perda APBD secara tepat waktu pula;
8. Peningkatan kualitas anggaran belanja daerah melalui pola penganggaran berbasis kinerja melalui pendekatan tematik pembangunan dilengkapi dengan sistem pelaporan yang makin akuntabel;
9. Penganggaran berbasis pada prioritas pembangunan

Berikut data Realisasi Anggaran dan Proyeksi Belanja Kabupaten Padang Pariaman Tahun 2022-2026 sesuai tabel 3.7 di bawah ini.

Tabel 3.7
Realisasi dan Proyeksi/Belanja Daerah Kabupaten Padang Pariaman
Tahun 2022-2026

No	Uraian	Jumlah				
		Realisasi Tahun 2022	Realisasi Tahun 2023	Tahun 2024	Proyeksi/Target Tahun 2025	Proyeksi/Target Tahun 2026
(1)	(2)	(3)	(4)	(5)	(6)	(7)
2	BELANJA DAERAH	1.314.912.642.338,42	1.405.945.780.170,01	1.558.262.094.379,00	1.536.477.024.081,00	1.536.477.024.081,00
2,1	Belanja Operasi	1.006.898.685.609,42	1.034.406.831.452,25	1.225.182.208.253,00	1.248.586.094.773,00	1.248.586.094.773,00
2.1.1	Belanja Pegawai	672.786.484.454,42	673.846.730.780,32	816.323.832.119,00	817.108.735.821,00	817.108.735.821,00
2.1.2	Belanja Barang dan Jasa	319.270.104.255,00	335.360.361.311,93	343.398.166.134,00	368.400.598.952,00	368.400.598.952,00
2.1.3	Belanja Hibah	10.315.746.900,00	24.899.739.360,00	65.460.210.000,00	63.073.010.000,00	63.073.010.000,00
2.1.4	Belanja Bantuan Sosial	4.523.350.000,00	300.000.000,00		3.750.000,00	3.750.000,00
2,2	Belanja Modal	135.087.564.500,00	188.292.502.818,76	137.764.685.626,00	92.726.327.298,00	92.726.327.298,00
2.2.1	Belanja Modal Peralatan dan Mesin	30.445.954.899,00	34.104.526.420,00	19.402.917.942,00	6.006.381.638,00	6.006.381.638,00
2.2.2	Belanja Modal Gedung dan Bangunan	34.708.818.349,00	29.755.595.199,76	21.860.762.214,00	6.000.000,00	6.000.000,00
2.2.3	Belanja Modal Jalan, Jaringan dan Irigasi	66.520.884.059,00	119.326.461.876,00	96.179.605.470,00	86.510.070.660,00	86.510.070.660,00
2.2.4	Belanja Modal Aset Tetap Lainnya	3.411.907.103,00	5.105.919.323,00	131.800.000,00	138.875.000,00	138.875.000,00
2.2.5	Belanja Modal Aset Lainnya			80.000.000,00	65.000.000,00	65.000.000,00
2.2.6	Belanja Modal Tanah			109.600.000,00	0,00	0,00
2,3	Belanja Tidak Terduga	616.219.436,00	1.729.558.250,00	10.000.000.000,00	4.000.000.000,00	4.000.000.000,00
2.3.1	Belanja Tidak Terduga	616.219.436,00	1.729.558.250,00	10.000.000.000,00	4.000.000.000,00	4.000.000.000,00
2,4	Belanja Transfer	172.310.172.793,00	181.516.887.649,00	185.315.200.500,00	191.164.602.010,00	191.164.602.010,00
2.4.1	Belanja Bagi hasil	5.449.491.303,00	5.603.798.048,00	7.180.200.000,00	7.200.360.000,00	7.200.360.000,00
2.4.2	Belanja Bantuan Keuangan	166.860.681.490,00	175.913.089.601,00	178.135.000.500,00	183.964.242.010,00	183.964.242.010,00

Sumber: Badan Keuangan Daerah Kabupaten Padang Pariaman, 2023

Realisasi belanja Kabupaten Padang Pariaman Tahun 2022 sampai dengan tahun 2023 mengalami kenaikan setiap tahunnya. Tahun 2022 sebesar Rp1.314.912.642.338,42 dan tahun 2023 sebesar Rp1.405.945.780.170,01. Belanja Daerah pada APBD Tahun Anggaran 2024 sebesar Rp1.558.262.094.379,00. Berdasarkan realisasi tersebut proyeksi belanja daerah untuk Kabupaten Padang Pariaman Tahun 2025 adalah sebesar Rp1.536.477.024.081,00 kemudian untuk proyeksi belanja daerah pada tahun 2026 sebesar Rp1.536.477.024.081,00.

Berkaitan dengan belanja operasional, bahwasanya sesuai dengan Undang-Undang Nomor 1 Tahun 2022 tentang hubungan keuangan antara Pemerintah Pusat dan Pemerintah daerah (HKPD), untuk menjadi perhatian terkait alokasi belanja pegawai paling tinggi 30% dari total belanja APBD. Daerah harus melakukan penyesuaian porsi belanja pegawai paling lama 5 tahun terhitung sejak tanggal undang-undang tentang HKPD diundangkan. Berdasarkan data realisasi dan proyeksi belanja Kabupaten Padang Pariaman tahun 2025 sebesar Rp817.108.735.821,00, maka direkomendasikan untuk terus dilakukan penyesuaian kembali sesuai dengan peraturan terkait yang diberlakukan sampai dengan ditetapkannya APBD 2025. Proporsi belanja RKPD tahun 2025 dapat dilihat sebagai berikut:

1. Belanja Operasi

Proyeksi belanja operasi untuk tahun 2024 dapat dilihat sebagai berikut:

- a. Belanja Pegawai, diperkirakan mengalami peningkatan dari sebesar Rp816.323.832.119,00 di tahun 2023 naik menjadi Rp817.108.735.821,00. Kenaikan ini diproyeksikan karena akan ada penambahan Aparatur Sipil Negara berupa Pegawai Negeri Sipil (PNS) dan Pegawai Pemerintah dengan Perjanjian Kinerja (PPPK).
- b. Belanja Barang dan Jasa, digunakan untuk pengadaan barang dan jasa dalam rangka melaksanakan program dan kegiatan di pemerintahan daerah. Belanja barang dan jasa diprediksi terus mengalami kenaikan di Tahun 2024 dan 2025
- c. Belanja Hibah, diperkirakan mengalami penurunan di tahun 2025 dan dianggarkan sesuai dengan kemampuan keuangan daerah.
- d. Belanja Bantuan Sosial, diperkirakan belanja bantuan sosial diproyeksikan mengalami peningkatan di tahun 2025. Peningkatan ini seiring dengan prediksi kondisi ekonomi yang tidak pasti yang terjadi pada tahun 2024-2025.

2. Belanja Modal

Belanja modal merupakan mandatori spending untuk pembangunan infrastruktur, diperkirakan mengalami penurunan sebesar Rp137.764.685.626,00 tahun 2024 menjadi sebesar Rp92.726.327.298,00. Belanja modal terbesar dialokasikan untuk jalan, Irigasi dan jaringan. Ini diperlukan dalam rangka perbaikan jalan-jalan yang rusak, perbaikan irigasi dan jaringan yang ada di Kabupaten Padang Pariaman.

3. Belanja Tidak Terduga

Belanja Tidak Terduga tidak dilakukan proyeksi karena digunakan untuk keperluan darurat termasuk keperluan mendesak yang tidak dapat diprediksi sebelumnya. Sehingga diperkirakan dalam kisaran angka sebesar Rp4 Milyar untuk tahun 2024

4. Belanja Transfer

Belanja Bantuan Keuangan diperkirakan mengalami kenaikan sebesar Rp185.315.200.500,00 menjadi sebesar Rp191.164.602.010,00. Untuk pertumbuhan belanja transfer seiring dengan proyeksi peningkatan pendapatan daerah dari transfer maupun dari Pendapatan Pajak dan Retribusi daerah yang harus dibagi hasilkan kepada Pemerintah Nagari.

3.2.3. Arah Kebijakan Pembiayaan Daerah

Definisi dari penerimaan yang perlu dibayar kembali dan pengeluaran yang akan diterima kembali, pada tahun anggaran bersangkutan dan atau periode tahun berikutnya disebut pembiayaan daerah. Sumber dari pembiayaan daerah berasal dari penerimaan dan pengeluaran pembiayaan. Penerimaan pembiayaan terdiri dari atas SILPA tahun anggaran sebelumnya, pencairan dana, hasil penjualan kekayaan daerah yang dipisahkan serta penerimaan pinjaman daerah dan obligasi daerah. SILPA tahun anggaran sebelumnya menjadi sumber penerimaan pembiayaan yang memiliki porsi paling besar dibandingkan komponen lainnya. SILPA tahun anggaran sebelumnya adalah selisih lebih dari realisasi penerimaan serta pengeluaran pada anggaran periode tahun sebelumnya. Sumber terjadinya SILPA berdasarkan ketentuan pasal 71 Peraturan Pemerintah Nomor 12 Tahun 2019 Tentang Pengelolaan Keuangan Daerah berasal dari pelampauan penerimaan PAD, pelampauan penerimaan pendapatan transfer, pelampauan penerimaan lain-lain pendapatan daerah yang sah, pelampauan penerimaan pembiayaan, penghematan belanja, kewajiban kepada pihak ketiga sampai dengan akhir tahun belum terselesaikan, dan sisa dana akibat tidak tercapainya capaian target kinerja dan sisa dana pengeluaran pembiayaan.

Sedangkan pengeluaran pembiayaan digunakan untuk pembentukan dana cadangan, penyertaan modal (investasi) Pemerintah Daerah, pemberian pinjaman daerah, pembayaran kegiatan lanjutan dan pengeluaran perhitungan pokok ketiga. Penyertaan modal atau investasi dari pemerintah daerah dalam hal ini memiliki porsi yang lebih besar. Adanya surplus/kelebihan anggaran yang diakibatkan oleh pengeluaran pembiayaan daerah diantaranya diperuntukkan bagi pembentukan dana cadangan, investasi (penyertaan modal dan pembelian surat berharga/saham), pembayaran pokok utang, pemberian pinjaman daerah dan sisa lebih perhitungan.

Pembiayaan daerah dilakukan bertujuan untuk memperoleh gambaran dari pengaruh kebijakan pembiayaan daerah pada tahun anggaran sebelumnya terhadap surplus/defisit belanja daerah yang sangat diperlukan dalam menghitung kapasitas pendanaan pembangunan daerah pada masa yang akan datang. Berikut ini data mengenai realisasi Anggaran dan Proyeksi Pembiayaan Kabupaten Padang Pariaman Tahun 2022-2026 yang ditunjukkan pada tabel 3.8.

Berdasarkan pada data proyeksi/target pembiayaan daerah Kabupaten Padang Pariaman Tahun 2022-2026 menunjukkan bahwa proyeksi pembiayaan tahun 2024 dan tahun 2025 menurun dari jumlah pembiayaan tahun 2024 sebesar Rp155.132.531.709,00 dan menjadi Rp131.364.461.411,00 pada tahun 2025. Kondisi tersebut diupayakan agar bisa menekan kemungkinan defisit APBD di Kabupaten Padang Pariaman.

Tabel 3.8
Realisasi dan Proyeksi/Target Pembiayaan Daerah Kabupaten Padang Pariaman Tahun 2022-2026

No	Uraian	Jumlah				
		Realisasi Tahun 2022	Realisasi Tahun 2023	Tahun 2024	Proyeksi/Target Tahun 2025	Proyeksi/Target Tahun 2026
(1)	(2)	(3)	(4)	(5)	(6)	(7)
3,1	Penerimaan Pembiayaan	46.346.870.233,43	78.763.409.395,29	155.132.531.709,00	131.364.461.411,00	131.364.461.411,00
		46.346.870.233,43			131.364.461.411,00	131.364.461.411,00
3.1.1	Sisa Lebih Perhitungan Anggaran Tahun Sebelumnya		78.763.409.395,29	155.132.531.709,00		
3,2	Pengeluaran Pembiayaan	1.299.000.000,00	1.000.000.000,00	2.500.000.000,00	2.500.000.000,00	2.500.000.000,00
3.2.1	Penyertaan Modal Daerah	1.299.000.000,00	1.000.000.000,00	2.500.000.000,00	2.500.000.000,00	2.500.000.000,00

Sumber: Badan Keuangan Daerah Kabupaten Padang Pariaman, 2023

BAB IV

SASARAN DAN PRIORITAS PEMBANGUNAN DAERAH

Sasaran dan prioritas pembangunan daerah memperlihatkan fokus pembangunan yang harus didahulukan dan diutamakan dari pada yang lain didasarkan pada tingkat urgensi aspek tersebut dalam pembangunan. perumusan prioritas dan sasaran pembangunan daerah Tahun 2025 dilakukan berdasarkan pada analisis terhadap hasil evaluasi pelaksanaan RKPD Tahun lalu dan capaian kinerja yang direncanakan dalam RPJMD Tahun 2021-2026, identifikasi isu strategis dan masalah mendesak di tingkat daerah dan nasional, rancangan kerangka ekonomi daerah beserta kerangka pendanaan serta memperhatikan arahan dari Kepala Daerah.

Sasaran dan prioritas pembangunan Kabupaten Padang Pariaman pada tahun 2025 merupakan sasaran dan prioritas pembangunan pada tahun keempat pelaksanaan RPJMD Kabupaten Padang Pariaman Tahun 2021-2026, yang secara khusus berhubungan dengan capaian sasaran pembangunan daerah, memiliki tingkat urgensi yang tinggi untuk segera diwujudkan, serta memiliki daya ungkit bagi peningkatan kinerja pembangunan daerah. Sasaran dan prioritas pembangunan Kabupaten Padang Pariaman Tahun 2025 dirumuskan dengan memperhatikan:

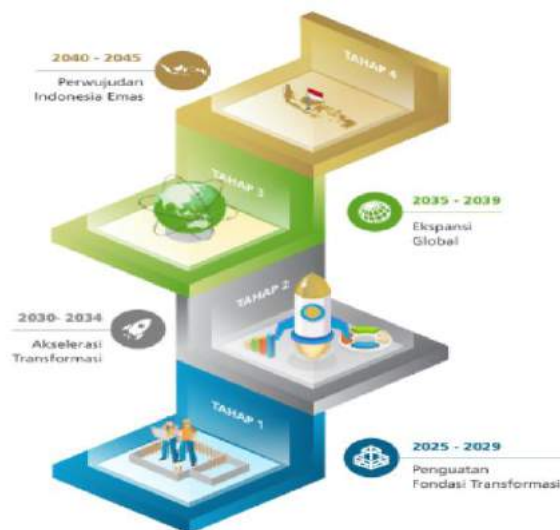
1. RPJPD Kabupaten Padang pariaman Tahun 2005-2025.
2. RTRW Kabupaten Padang Pariaman Tahun 2020-2040.
3. RPJMD Kabupaten Padang Pariaman Tahun 2021-2026.
4. Tujuan, sasaran, strategi, arah kebijakan, dan prioritas pembangunan daerah Kabupaten Padang Pariaman Tahun 2021-2026.
5. Hasil evaluasi kinerja RKPD Kabupaten Padang Pariaman Tahun 2023 dan RKPD Tahun 2024 sampai dengan triwulan II.
6. Prioritas Nasional dalam rancangan Rencana Kerja Pemerintah (RKP) Tahun 2025.
7. Rancangan Kerangka Ekonomi Daerah beserta kerangka pendanaan pembangunan Tahun 2025.
8. Pencapaian terhadap target Standar Pelayanan Minimal (SPM) pada 6 bidang yakni Bidang Pendidikan, Kesehatan, Pekerjaan Umum, Perumahan Rakyat, Ketentraman dan Ketertiban Umum, dan Bidang Sosial.
9. Korelasi sasaran dan prioritas terhadap pengembangan sektor/bidang yang terkait dengan keunggulan kompetitif daerah.

4.1. Tujuan dan Sasaran Pembangunan

Tujuan dan sasaran pembangunan dirumuskan untuk memberikan arah terhadap program pembangunan daerah, serta dalam rangka memberikan kepastian operasionalisasi dan keterkaitan antara misi dengan program pembangunan, sehingga memberikan gambaran yang jelas tentang ukuran-ukuran terlaksananya dan tercapainya visi. Tujuan dan sasaran pembangunan menunjukkan tingkat prioritas tertinggi dalam perencanaan pembangunan jangka menengah yang selanjutnya akan menjadi dasar dalam mengukur kinerja pembangunan secara keseluruhan.

4.1.1. Tujuan dan Sasaran Pembangunan Nasional Tahun 2025

RPJPN Tahun 2025-2045 merupakan pedoman bagi perencanaan pembangunan jangka menengah guna mewujudkan Indonesia Emas 2025. Pelaksanaan RPJPN Tahun 2025-2029 dimanifestasikan ke dalam 4 (empat) tema besar lima tahunan sebagaimana dapat dilihat pada gambar 4.1 sebagai berikut:



Gambar 4.1
Tahapan RPJPN

Sumber: kementerian PPN/Bappenas, 2024

Tahun 2025 adalah tahun pertama pelaksanaan Rencana Pembangunan Jangka Menengah Nasional (RPJMN) Tahun 2025-2029 sekaligus merupakan tahun pertama pelaksanaan Rencana Pembangunan Jangka Panjang Nasional (RPJPN) 2025-2045. Dalam rangka pencapaian Visi Indonesia Emas 2045, pendekatan Pembangunan yang digunakan tidak hanya reformasi saja tetapi perlu diperkuat melalui transformasi secara menyeluruh di berbagai bidang pembangunan. Tema Pembangunan Jangka Menengah Tahap Pertama RPJPN Tahun 2025-2029 yaitu “Penguatan Fondasi Transformasi” yang terdiri atas:

- a. Transformasi Sosial, yang difokuskan pada Penuntasan pemenuhan pelayanan dasar kesehatan, pendidikan, dan perlindungan sosial, serta peningkatan kualitas SDM untuk membentuk manusia produktif, dengan transformasi prioritas (*game changer*) yaitu:
 - a. Percepatan wajib belajar 13 tahun (1 tahun pra sekolah dan 12 tahun Pendidikan dasar dan menengah)
 - b. Peningkatan partisipasi Pendidikan tinggi dan lulusan STEAM berkualitas termasuk pemanfaatan dana abadi Pendidikan
 - c. Restrukturisasi kewenangan pengelolaan tenaga Pendidikan dan Kesehatan seperti guru,
 - d. tenaga medis dan tenaga Kesehatan
 - e. Investasi pelayanan Kesehatan primer, penuntasan stunting, dan eliminasi penyakit menular dan penyakit tropis terabaikan terutama Tuberkulosis dan kusta

- f. Penuntasan kemiskinan dengan satu sistem Regsosek dan perlindungan sosial adaptif terintegrasi
- b. Transformasi Ekonomi, yang difokuskan pada Hilirisasi SDA serta penguatan riset inovasi dan produktivitas tenaga kerja, dengan transformasi prioritas yakni:
 - a. Peningkatan anggaran iptekin nasional menuju komersialisasi oleh industri
 - b. Industrialisasi: hilirisasi industri berbasis SDA unggulan, industri padat karya terampil, teknologi dan inovasi serta berorientasi ekspor
 - c. Percepatan transisi energi berkeadilan menuju pemanfaatan energi baru dan terbarukan cara berkelanjutan didukung jaringan listrik terintegrasi serta transportasi hijau
 - d. *Superplatform* untuk percepatan transformasi dan produksi talenta digital
 - e. Integrasi infrastruktur konektivitas dengan kawasan pertumbuhan ekonomi
 - f. Pembangunan ibukota Nusantara IKN
- c. Transformasi Tata Kelola, yang difokuskan pada Kelembagaan tepat fungsi dan kolaboratif, peningkatan kualitas ASN, regulasi yang efektif, digitalisasi pelayanan publik, peningkatan integritas partai politik, dan pemberdayaan masyarakat sipil, dengan transformasi prioritas yakni:
 - a. Pembentukan lembaga tunggal pengelola regulasi, transformasi manajemen ASN
(terutama sistem penggajian tunggal dan pensiun), serta pemberantasan korupsi
 - b. Penguatan integritas partai politik
- d. Supremasi Hukum, Stabilitas, dan Kepemimpinan Indonesia, yang difokuskan pada Memperkuat supremasi hukum dan stabilitas, serta membangun kekuatan pertahanan berdaya gencar kawasan dan ketangguhan diplomasi sebagai landasan transformasi dan Pembangunan, dengan dengan transformasi prioritas yakni:
 - a. Transformasi sistem penuntutan menuju single prosecution system dan transformasi lembaga Kejaksaan sebagai Advocaat general
 - b. Transformasi industri pertahanan menuju kemandirian melalui skema inovatif untuk adopsi teknologi dan penguatan value chain industri nasional
 - c. Reformasi perencanaan dan fiskal; perencanaan dan pengendalian Pembangunan berbasis risiko; penerapan aturan fiskal adaptif; reformasi APBN; serta transformasi kelembagaan perencanaan dan fiskal
- e. Ketahanan Sosial Budaya dan Ekologi, yang difokuskan pada Memperkuat ketahanan sosial budaya dan ekologi sebagai landasan dan modal dasar Pembangunan, dengan transformasi prioritas yakni:
 - a. Penguatan karakter dan jati diri bangsa

- b. Reformasi pengelolaan sampah terintegrasi dari hulu Ke Hilir
- c. Ketahanan energi dan air serta kemandirian pangan dengan Pendekatan terpadu FES
- d. Nexus (*food, energi, water*)

Tahap awal upaya mewujudkan Indonesia Emas 2045 dimulai melalui RPJMN Tahun 2025-2029 yang berfokus pada penguatan fondasi transformasi. Selanjutnya, pelaksanaan RPJMN Tahun 2025-2029 secara konkret dituangkan setiap tahun ke dalam Rencana Kerja Pemerintah. Perencanaan tahunan dalam RKP Tahun 2025 disusun sebagai fondasi awal untuk dapat menghubungkan transisi estafet pembangunan antara RPJPN (periode 2005-2045) dan antar RPJMN (periode 2020-2024 dan 2025-2029).

Dalam rangka pencapaian visi Indonesia Emas 2045 maka telah ditetapkan sasaran visi dan target sasaran visi RPJMN Tahun 2025-2029 seperti dijelaskan pada tabel 4.1.

Tabel 4.1.
Target Sasaran Visi RPJMN Tahun 2025-2029

No.	Sasaran Visi	RPJMN Tahun 2025-2029		
		Indikator	Target 2025	Target 2029
1.	Pendapatan per kapita setara negara maju	1. GNI Per Kapita (US\$)	5.500	7.400 – 7.670
		2. Kontribusi PDB Maritim (%)	8,1	9,1
		3. Kontribusi PDB Manufaktur (%)	20,8 21,9	20,8 21,9
2.	Kemiskinan menuju 0% dan ketimpangan berkurang	Tingkat Kemiskinan (%)	6,0 - 7,0	4,5 – 5,0
		Rasio Gini (indeks)	0,379 – 0,382	0,372 – 0,375
		Kontribusi PDRB KTI (%)	21,5 (2022)	23,3
3.	Kepemimpinan dan pengaruh di dunia internasional meningkat	Global Power Index (peringkat)	34 (2023)	29
4.	Daya saing sumber daya manusia meningkat	Indeks Modal Manusia	0,54 (2022)	0,61
5.	Intensitas emisi GRK menurun menuju net zero emission	Penurunan Intensitas Emisi GRK (%)	38,6	62,37

Sumber: Rancangan Teknokratik RPJMN Tahun 2025-2029

Rencana Kerja Pemerintah (RKP) Tahun 2025 merupakan perencanaan tahunan di masa transisi yang menjadi tahap awal pelaksanaan berbagai agenda pembangunan untuk mewujudkan Indonesia Emas 2045. Dengan mempertimbangkan arahan presiden, hasil evaluasi kinerja pembangunan tahun 2023, evaluasi kebijakan tahun 2024, forum konsultasi publik, kerangka ekonomi makro, isu strategis yang menjadi perhatian, serta kesinambungan pembangunan, maka ditetapkan tema RKPD Tahun 2025 adalah:

“Akselerasi Pertumbuhan Ekonomi yang Inklusif dan Berkelanjutan”

Sasaran pembangunan tahun 2025 diarahkan untuk meningkatkan Pertumbuhan Ekonomi, Indeks Modal Manusia, Nilai Tukar Petani, Nilai tukar Nelayan, dan menurunkan Tingkat Pengangguran Terbuka, Rasio Gini, Tingkat Kemiskinan, serta Intensitas Emisi Gas Rumah Kaca. Target indikator sasaran pembangunan tahun 2025, ditunjukkan pada Tabel 4.2 di bawah ini

Tabel 4.2.
Sasaran Pembangunan Nasional Tahun 2025

No.	Indikator Sasaran	Target 2025
1.	Pertumbuhan Ekonomi (%)	5,3 – 5,6 %
2.	Tingkat Pengangguran (%) sebesar	4,5 – 5,0 %
3.	Tingkat Kemiskinan (%)	7,0 – 8,0%
4.	Rasio Gini (nilai)	0,379 – 0,382
5.	Indeks Modal Manusia (nilai)	0,56
6.	Penurunan intensitas emisi Gas Rumah Kaca (%)	38,6%
7.	Nilai Tukar Petani (kumulatif)	113 – 115
8.	Nilai Tukar Nelayan (kumulatif)	104 - 105

Sumber: Rancangan RKP Tahun 2025

Pertumbuhan ekonomi tahun 2025 diarahkan untuk dapat mendorong pencapaian sasaran pembangunan Tingkat Pengangguran Terbuka (TPT), Rasio Gini, Tingkat Kemiskinan, Indeks Modal Manusia, dan Penurunan Intensitas Emisi Gas Rumah Kaca melalui akselerasi pertumbuhan ekonomi yang inklusif dan berkelanjutan. Dengan tercapainya sasaran pertumbuhan ekonomi tahun 2025, diharapkan dapat mendorong tersedianya lapangan pekerjaan, peningkatan kesejahteraan, penurunan ketimpangan, dan pembangunan ramah lingkungan.

Dalam rangkaian pencapaian sasaran pembangunan RKP Tahun 2025, maka dengan memperhatikan sasaran pembangunan kewilayahan yang berfokus pada (1) rata-rata pertumbuhan ekonomi untuk setiap wilayah, (2) peningkatan kontribusi (share) ekonomi masing-masing wilayah, (3) peningkatan kesempatan kerja, dan (4) perkembangan kondisi perekonomian global dan nasional, maka ditetapkan target sasaran untuk masing-masing regional dan Provinsi sebagaimana tabel 4.3 berikut ini:

Tabel 4.3.
Target Indikator Sasaran Pembangunan Nasional, Regional dan Provinsi Tahun 2025

No.	Indikator Pembangunan	Target 2025 Pada RPJMN 2025-2026	Target pada RKP 2025		
			Nasional	Pulau Sumatera	Sumatera Barat
1.	Pertumbuhan Ekonomi (%)	-	5,3 – 5,6 %	4,8 – 5,1 %	4,69 – 5,19
2.	Tingkat Kemiskinan (%)	6,0 -7,0	7,0 – 8,0%	-	4,50 – 5,10
3.	Tingkat Pengangguran Terbuka (%)	-	4,5 – 5,0 %	4,2 – 4,7 %	5,37 – 5,76
4.	Indeks Modal Manusia (nilai)	-	0,56	-	0,57
5.	Rasio Gini (nilai)	0,379 – 0,382	0,379 – 0,382	-	0,274 – 0,279
6.	Intensitas emisi Gas Rumah Kaca (%)	38,6%	38,6%	-	52,62

Sumber: Rancangan RKP Tahun 2025

4.1.2. Tujuan dan Sasaran Pembangunan Provinsi Sumatera Barat Tahun 2025

Tahun 2025 merupakan tahun kelima pelaksanaan RPJMD Provinsi Sumatera Barat Tahun 2021-2026. Dengan mempertimbangkan potensi, capaian pembangunan daerah tahun sebelumnya, kondisi saat ini, permasalahan, isu strategis, tantangan dan peluang serta kondisi sosial budaya masyarakat Sumatera Barat, maka tujuan dan sasaran pembangunan tahun

2025 mengacu kepada Visi Pemerintah Provinsi Sumatera Barat Tahun 2021-2026 yaitu:

“Terwujudnya Sumatera Barat Madani, Unggul dan Berkelanjutan”

Dalam mewujudkan visi melalui pelaksanaan misi yang ditetapkan dalam RPJMD Provinsi Sumatera Barat Tahun 2021-2026, maka untuk kerangka perencanaan pembangunan daerah tahun 2025 diperlukan kerangka yang jelas pada setiap misi menyangkut tujuan dan sasaran yang akan dicapai. Tujuan dan sasaran pada setiap misi yang dijalankan, memberikan arahan bagi pelaksanaan setiap urusan pemerintahan daerah baik urusan wajib maupun urusan pilihan dalam mendukung pelaksanaan misi dimaksud. Tujuan dan sasaran pada pelaksanaan masing-masing misi diuraikan dalam matrik tabel 4.4 berikut:

Tabel 4.4
Hubungan Visi, Misi, Tujuan dan Sasaran Pembangunan
Provinsi Sumatera Barat

VISI : Terwujudnya Sumatera Barat Madani, Unggul dan Berkelanjutan		
MISI	TUJUAN	SASARAN
Misi 1 : Meningkatnya kualitas sumber daya manusia yang sehat, berpengetahuan, terampil dan berdaya saing	Mewujudkan sumber daya manusia yang sehat, unggul dan berdaya saing	Sasaran 1 : Meningkatnya derajat kesehatan masyarakat
		Sasaran 2 : Menurunnya prevalensi stunting
		Sasaran 3 : Meningkatnya kualitas pendidikan
		Sasaran 4 : Meningkatnya kemandirian dan daya saing masyarakat
Misi 2 : Meningkatkan tata kehidupan sosial kemasyarakatan berdasarkan falsafah adaik basyandi syara', syara' basandi kitabullah	Mewujudkan ABS SBK sebagai falsafah kehidupan masyarakat	Sasaran 1 : Meningkatnya ketahanan sosial budaya masyarakat yang berlandaskan ABS SBK
		Sasaran 2 : Meningkatnya budaya literasi
		Sasaran 3 : Meningkatnya ketahanan dan kesejahteraan keluarga, pemberdayaan perempuan dan perlindungan
Misi 3 : Meningkatkan nilai tambah dan produktifitas pertanian, perkebunan, peternakan dan perikanan	Meningkatkan kesejahteraan petani	Sasaran 1 : Meningkatnya pendapatan petani pertanian (tanaman pangan, hortikultura, perkebunan, peternakan, kelautan dan perikanan)
		Sasaran 2 : Meningkatnya ketahanan dan keamanan pangan
		Sasaran 3 : Meningkatnya Pendapatan petani hutan
Misi 4 : Meningkatkan usaha perdagangan dan industri kecil/menengah serta ekonomi berbasis digital	Mewujudkan perdagangan dan industri kecil/menengah serta ekonomi digital yang tangguh dan berdaya saing	Sasaran 1 : Sumatera Barat sebagai pusat perdagangan
		Sasaran 2 : Sumatera Barat sebagai pusat industri kecil dan menengah

VISI : Terwujudnya Sumatera Barat Madani, Unggul dan Berkelanjutan		
MISI	TUJUAN	SASARAN
		Sasaran 3 : Terwujudnya pelaku koperasi dan UMKM yang sejahtera Sasaran 4 : Terciptanya 100.000 enterpreneur dari berbagai sektor Sasaran 5 : Meningkatnya pertumbuhan investasi Sasaran 6 : Meningkatnya peran ekonomi digital
Misi 5 : Meningkatkan ekonomi Kreatif dan daya saing kepariwisataan	Meningkatnya pertumbuhan ekonomi melalui sektor pariwisata dan ekonomi kreatif	Sasaran 1 : Meningkatnya kontribusi pariwisata dalam perekonomian Sumatera Barat Sasaran 2 : Meningkatnya kontribusi ekonomi kreatif dalam perekonomian Sumatera Barat
Misi 6 : Meningkatkan pembangunan infrastruktur yang berkeadilan dan berkelanjutan	Terwujudnya infrastruktur yang handal dan merata	Sasaran 1 : Meningkatnya kualitas dan kuantitas infrastruktur yang terintegrasi Sasaran 2 : Meningkatnya kesiapsiagaan menghadapi bencana Sasaran 3 : Mewujudkan lingkungan hidup yang berkualitas Sasaran 4 : Meningkatkan infrastruktur pelayanan dasar, bangunan strategis dan pertanian Sasaran 5 : Meningkatkan Penyelenggaraan penataan ruang yang baik dan berkelanjutan
Misi 7 : Mewujudkan tata kelola pemerintahan dan pelayanan publik yang bersih, akuntabel serta berkualitas	Meningkatnya kualitas tata kelola pemerintah dengan aparatur yang melayani	Sasaran 1 : Terwujudnya kualitas tata kelola birokrasi yang bersih dan akuntabel Sasaran 2 : Meningkatnya kapabilitas birokrasi Sasaran 3 : Meningkatnya kualitas pelayanan publik

Sumber: RPJMD Provinsi Sumatera Barat Tahun 2021-2026

Tujuan dan sasaran misi pertama **“Meningkatkan Kualitas Sumber Daya Manusia yang Sehat, Berpengetahuan, Terampil Dan Berdaya Saing”** terkait dengan isu strategis peningkatan kualitas sumber daya manusia dari aspek pendidikan dan kesehatan yang tetap mengedepankan karakter yang madani, serta berpengetahuan dan memiliki keterampilan untuk mampu berdaya saing serta tangguh dan memiliki nilai kompetisi yang tinggi.

Tujuan dan sasaran misi kedua **“Mewujudkan Adat Basandi Syara’, Syara’ Basandi Kitabullah Sebagai Falsafah Kehidupan Masyarakat”** terkait dengan isu strategis peningkatan pengamalan nilai-nilai agama dan adat ditengah-tengah masyarakat yang diwujudkan dengan sikap toleransi, saling menghormati, patuh terhadap norma-norma agama, adat dan hukum positif, serta karakter masyarakat yang santun dan berkontribusi positif dalam pelaksanaan pembangunan, dan juga mengedepankan kesetaraan gender dan perlindungan anak serta merupakan implementasi dari prinsip pembangunan tujuan berkelanjutan yakni no one left behind. Tujuan ini juga terkait dengan pemajuan kebudayaan sebagai wujud implementasi Undang-Undang Nomor 5 Tahun 2017 tentang pemajuan kebudayaan.

Tujuan dan sasaran misi ketiga **“Mewujudkan Kesejahteraan Petani”** terkait dengan isu meningkatkan pendapatan petani yang berada di sektor pertanian, perikanan, perkebunan, peternakan, dan kehutanan melalui peningkatan nilai tambah terhadap produk pertanian serta pengembangan terhadap hilirisasi pertanian secara terpadu dan berkualitas.

Tujuan dan sasaran misi keempat **“Mewujudkan Perdagangan Dan Industri Kecil/Menengah Serta Ekonomi Digital Yang Tangguh Dan Berdaya Saing”** terkait dengan isu strategis menjadikan Sumatera Barat sebagai pusat UMKM dan industri kecil dan menengah yang ke depan menjadi penggerak perekonomian Sumatera Barat yang tahan terhadap guncangan ekonomi serta mampu bersaing di tingkat global.

Tujuan dan sasaran misi kelima **“Meningkatkan Kontribusi Sektor Pariwisata dan Ekonomi Kreatif terhadap Perekonomian Sumatera Barat”** terkait dengan isu strategis menjadikan pariwisata sebagai etalase Sumatera Barat yang efektif sebagai sektor yang memberikan efek positif pada semua sektor untuk menstimulus pergerakan dan laju pertumbuhan ekonomi di Sumatera Barat.

Tujuan dan sasaran misi keenam **“Terwujudnya Infrastruktur yang Handal Dan Merata”** terkait dengan isu strategis dukungan infrastruktur yang berkualitas dan mengedepankan pemerataan wilayah dalam mendukung layanan dasar kepada masyarakat dan mendorong pertumbuhan ekonomi daerah, membangun ketahanan terhadap bencana serta peningkatan kualitas lingkungan hidup dengan dukungan penyelenggaraan penataan ruang yang baik dan berkelanjutan.

Tujuan dan sasaran misi ketujuh **“Mewujudkan Tata Kelola Pemerintahan Dan Pelayanan Publik yang Bersih, Akuntabel serta Berkualitas”** terkait dengan isu strategis peningkatan penyelenggaraan pemerintahan yang baik, efektif, efisien, akuntabel dan transparan yang diwujudkan dengan implementasi reformasi birokrasi yang maksimal pada semua aspek dan bidang penyelenggaraan pemerintahan.

Sejalan dengan arah pembangunan dalam RPJMD, dengan memperhatikan pemulihan pertumbuhan ekonomi nasional dan Sumatera Barat, melalui upaya yang dilakukan secara terus menerus dalam rangka menggerakkan ekonomi yang sehat dan merata dengan disertai dengan sikap kebijakan dan strategi yang waspada terhadap isu gejolak ekonomi baik secara nasional maupun di Sumatera Barat dan dukungan terhadap pencapaian Tema Pembangunan RKP. Tahun 2025, maka Pemerintah Provinsi Sumatera Barat mengintegrasikan menjadi Tema Provinsi Sumatera Barat Tahun 2025 yakni:

**“Akselerasi Produktivitas Sektor Strategis untuk Pertumbuhan
Ekonomi yang Inklusif dan Berkelanjutan”**

Adapun penjelasan Tema Provinsi Sumatera Barat Tahun 2025 adalah sebagai berikut:

1. Akselerasi Produktivitas Sektor Strategis ekonomi tetap difokuskan pada 3 (tiga) sektor strategis Sumatera Barat dengan distribusi PDRB terbesar yakni Sektor Pertanian, Sektor Perdagangan dan Industri serta sektor bagi penumbuhan ekonomi baru di Sumatera Barat yakni sektor Pariwisata.
2. Akselerasi produktivitas sektor pertanian diarahkan untuk meningkatkan produksi pangan dan memastikan keamanan pangan di daerah serta mendukung kemandirian pangan nasional. Akselerasi bertujuan untuk meningkatkan produktivitas pertanian guna menghadapi tantangan ketahanan pangan di masa yang akan datang dengan meningkatkan produksi padi dan jagung serta tanaman strategis lainnya, sehingga dengan adanya peningkatan produksi pangan akan memastikan ketersediaan pangan yang mencukupi, dan menjaga ketahanan pangan dimasa depan.
3. Akselerasi produktivitas sektor perdagangan dan industri kecil dan menengah diarahkan untuk meningkatkan daya saing dan kemampuan kompetitif industri lokal yang bertujuan untuk meningkatkan efisiensi dan produktivitas industri kecil dan menengah melalui pengembangan teknologi, peningkatan kualitas produk, dan peningkatan akses ke pasar dan sumber daya.
4. Akselerasi produktivitas sektor pariwisata diarahkan untuk meningkatkan kualitas pariwisata dan meningkatkan kunjungan wisatawan mancanegara (wisman) serta wisatawan domestik (wisnus) yang bertujuan untuk meningkatkan produktivitas pariwisata guna menghadapi tantangan perkembangan zaman. Untuk mencapai tujuan ini, perlu diupayakan untuk meningkatkan pelayanan dan kreativitas pariwisata, serta meningkatkan destinasi pariwisata berkualitas dan mengamplifikasi dampak pelaksanaan event lokal, nasional dan internasional sehingga diharapkan sektor pariwisata mampu menopang secara signifikan peningkatan kinerja perekonomian daerah yang dapat dimanfaatkan untuk menciptakan kesejahteraan masyarakat yang lebih merata di masa depan.
5. Pembangunan yang inklusif dan berkelanjutan diarahkan pada:
 - a. Pertumbuhan dan perkembangan ekonomi, yang menjadi landasan fundamental untuk menciptakan dan memperluas kesempatan ekonomi dan kesempatan kerja
 - b. Pemerataan pendapatan dan pengurangan kemiskinan yang memastikan bahwa ekonomi yang tumbuh juga merata dirasakan manfaatnya oleh seluruh lapisan masyarakat
 - c. Perluasan Akses dan Kesempatan yang memastikan bahwa seluruh Masyarakat mendapatkan kemudahan akses terhadap Pelayanan Dasar Minimal guna peningkatan kualitas Sumber Daya Manusia

Pemilihan tema Pembangunan Tahun 2025 merupakan pemilihan terhadap fokus prioritas pembangunan yang akan dilakukan pada tahun 2025, dengan tetap tidak mengabaikan upaya pemenuhan pelayanan dasar kepada masyarakat yang wajib dipenuhi oleh Pemerintah Daerah sebagaimana diamanatkan pada Pasal 18 dan pasal 298 Undang-undang Nomor 23 Tahun 2014 tentang Pemerintahan Daerah. Adapun proyeksi Target Indikator Makro Provinsi Sumatera Barat tahun 2025 sebagaimana tabel 4.5 berikut.

Tabel 4.5
Proyeksi Indikator Makro Daerah Tahun 2025

No.	Indikator Makro Pembangunan	2025		
		RPJMD	RKP	RKPD
1.	Pertumbuhan Ekonomi (%)	4,70	4,69 – 5,19	5,05
2.	PDRB ADHK Per Kapita (Rp. Juta)	35,44	-	36,10
3.	PDRB ADHB Per Kapita (Rp. Juta)	56,13	-	62,29
4.	Tingkat Pengangguran Terbuka (%)	6,13	5,37 – 5,76	5,55
5.	IPM	74,07		77,41
	- Usia Harapan Hidup (Tahun)	70,35		74,79
	- Harapan Lama Sekolah (Tahun)	14,09		14,13
	- Rata-rata Lama Sekolah (Tahun)	9,47		9,47
	- Pengeluaran per Kapita (Rp. Ribu)	11.592		11.719
6.	Tingkat Kemiskinan (%)	5,90		5,65
7.	Jumlah Penduduk Miskin (ribu jiwa)	347,27		330,84
8.	Gini Rasio	0,289		0,289
9.	Indeks Williamson	0,307		0,307

Sumber: RKPD Provinsi Sumatera Barat Tahun 2025

Penetapan target Indikator Makro Pembangunan pada dokumen RKPD Provinsi Sumatera Barat Tahun 2025 dilakukan penyesuaian jika dibandingkan dengan target yang telah ditetapkan pada dokumen RPJMD Provinsi Sumatera Barat Tahun 2021-2026. Penyesuaian target dilakukan berdasarkan hasil evaluasi capaian tahun 2023, perkiraan capaian tahun 2024, perkembangan ekonomi yang sedang berlangsung, serta menyesuaikan dengan target Provinsi pada RKP Tahun 2025.

4.1.3. Tujuan dan Sasaran Pembangunan Kabupaten Padang Pariaman Tahun 2025

Sesuai dengan Undang-Undang Nomor 23 Tahun 2014 tentang Pemerintahan Daerah, dokumen RPJMD merupakan penjabaran visi, misi dan program kepala daerah terpilih yang memuat tujuan, sasaran strategis, arah kebijakan pembangunan daerah. Tahun 2025 merupakan tahun kelima dari pelaksanaan Rencana Pembangunan Jangka Menengah Daerah (RPJMD) Kabupaten Padang Pariaman Tahun 2021-2026. Target dalam RPJMD disusun sebagai bentuk penjabaran RPJMD yang berpedoman pada Rencana Kerja Pemerintah (RKP) dan program strategis nasional yang ditetapkan, serta berpedoman juga pada program kebijakan prioritas Rencana Pembangunan Provinsi Sumatera Barat di tahun bersangkutan.

Sasaran pembangunan Kabupaten Padang Pariaman Tahun 2025 adalah mengupayakan pencapaian tujuan dan target-target pembangunan dalam RPJMD Tahun 2021-2026, serta mendorong terciptanya pondasi yang kokoh bagi pembangunan periode 2025-2030. RPJMD Kabupaten Padang Pariaman Tahun 2021-2026 merupakan tahap keempat dari tahapan RPJPD

Kabupaten Padang Pariaman Tahun 2005-2025. Pada tahap keempat ini Kabupaten Padang Pariaman diharapkan telah mencapai “Padang Pariaman 2025 unggul di bidang agribisnis dan perdagangan berdasarkan sumber daya manusia yang berkualitas”.

Adapun yang menjadi visi Kabupaten Padang Pariaman Tahun 2021-2026 sebagaimana tertuang di dalam RPJMD Kabupaten Padang Pariaman Tahun 2021-2026 adalah:

“Padang Pariaman berjaya”

Visi tersebut merupakan singkatan dan memiliki empat kata kunci yang akan diwujudkan melalui RPJMD Kabupaten Padang Pariaman ke depan, yaitu :

- Unggul **berkelanjutan**, memiliki makna suatu tekad untuk menjadikan Kabupaten Padang Pariaman maju selangkah dibandingkan daerah lain dalam segala hal yang dilaksanakan secara berkelanjutan.
- **Religius**, adalah kondisi masyarakat yang menjunjung tinggi norma-norma agama, berpegang teguh pada ajaran agama dan menjadikan agama sebagai pondasi dalam kehidupan sehari-hari.
- **Sejahtera**, merupakan suatu kondisi masyarakat yang mencapai taraf kehidupan yang layak dari sektor ekonomi, pendidikan, kesehatan dan sosial budaya.
- **Berbudaya**, merupakan suatu gambaran kondisi masyarakat yang mempertahankan adat istiadat sebagai warisan nenek moyang terdahulu.

Dalam rangka mewujudkan visi tersebut, maka dirumuskan misi pembangunan Kabupaten Padang Pariaman tahun 2021-2026 sebagai berikut:

1. Meningkatkan kualitas kehidupan beragama berdasarkan falsafah adat basandi syara', syara' basandi kitabullah serta memelihara kerukunan, ketentraman dan ketertiban.
2. Meningkatkan kualitas dan kuantitas sarana dan prasarana publik secara berkelanjutan dengan memperhatikan kelestarian lingkungan dan penataan ruang.
3. Membangun kemandirian ekonomi dan kesejahteraan masyarakat melalui daya dukung sektor primer dan jasa berbasis pemberdayaan masyarakat.
4. Meningkatkan kualitas sumber daya manusia yang cerdas dan terampil serta berdaya saing melalui peningkatan kualitas pendidikan formal dan menggerakkan sektor pendidikan non formal.
5. Mewujudkan tata kelola pemerintahan yang efektif, bersih berkeadilan demokratis melalui penyelenggaraan pemerintahan yang profesional, aspiratif, partisipatif dan transparan.
6. Meningkatkan kualitas dan kuantitas pelayanan dasar dengan memanfaatkan ilmu pengetahuan dan teknologi serta kearifan lokal.
7. Meningkatkan sumber-sumber pendanaan dan ketepatan alokasi investasi melalui penciptaan iklim kondusif untuk pengembangan usaha dan penciptaan lapangan kerja.

Dalam rangka mencapai sesuatu yang dicita-citakan dalam masa akhir jabatan sesuai dengan visi misi yang dicanangkan dan untuk mengendalikan serta mengevaluasi pelaksanaan misi yang telah disusun, perlu tujuan dari setiap misi dan diwujudkan dalam tolok ukur kinerja terukur yang tertuang dalam sasaran.

Tujuan merupakan sesuatu yang diinginkan. Tujuan juga bisa digunakan sebagai evaluasi dan pengendalian terhadap misi yang telah disusun. Sementara sasaran merupakan tolok ukur keberhasilan misi yang dijalankan. Ketetkaitan antar visi, misi, tujuan dan sasaran Rencana Jangka Menengah Daerah Kabupaten Padang Pariaman Tahun 2021-2026, dapat dilihat pada tabel 4.6 berikut:

Tabel 4.6
Hubungan Visi, Misi, Tujuan, Sasaran Pembangunan
Kabupaten Padang Pariaman

VISI : Padang Pariaman Berjaya					
MISI	TUJUAN	INDIKATOR TUJUAN	SASARAN	INDIKATOR SASARAN	TARGET SASARAN 2025
Misi 1 : Meningkatnya kualitas kehidupan beragama berdasarkan falsafah adat basandi sarak, sarak basandi kitabulla serta memelihara kerukunan, ketentraman dan ketertiban	Terwujudnya kepribadian masyarakat yang religius beradat dan berbudaya dalam menciptakan ketertiban dan keamanan kehidupan kemasyarakatan	Jumlah Hafiz dan Hafizah yang bersertifikat Gebu Pafa	Peningkatan kualitas kehidupan beragama dan berbudaya	Persentase Lembaga Pendidikan Al-Qur'an yang menghasilkan Hafizh/Hafizah	30 %
				Persentase penduduk usia 10 tahun keatas yang pernah terlibat sebagai pelaku/pendukung pertunjukan seni	40 %
		Penurunan Jumlah Tindak Pidana	Peningkatan ketentraman, ketertiban umum dan perlindungan masyarakat	Persentase penegakkan Perda	72,5 %
				persentase gangguan trantibum dan linmas yang dapat diselesaikan	72,5 %
				Indeks Pembangunan Gender (IPG)	94,7
				Persentase penurunan angka kekerasan terhadap perempuan dan anak	14 %
		Misi 2 : Meningkatnya kualitas dan kuantitas sarana dan prasarana publik secara berkelanjutan dengan memperhatikan kelestarian lingkungan dan penataan ruang	Terwujudnya infrastruktur dan tata ruang yang berwawasan lingkungan	Persentase Pemenuhan Infrastruktur yang berkualitas dan berkelanjutan	Meningkatnya kualitas dan kuantitas infrastruktur transportasi
Rasio Konektivitas kabupaten	1 : 63				
Meningkatnya Infrastruktur Sumberdaya Air	Persentase irigasi kabupaten dalam kondisi baik				71,04 %

Rencana Kerja Pemerintah Daerah (RKPD) Kabupaten Padang Pariaman Tahun 2025

VISI : Padang Pariaman Berjaya						
MISI	TUJUAN	INDIKATOR TUJUAN	SASARAN	INDIKATOR SASARAN	TARGET SASARAN 2025	
				Rasio luas kawasan permukiman rawan banjir yang terlindungi oleh infrastruktur pengendalian banjir di wilayah sungai (WS) kewenangan kabupaten	9,29 %	
			Meningkatnya kualitas dan kuantitas infrastruktur permukiman	Persentase drainase dalam kondisi baik	80 %	
				Indeks Kualitas Lingkungan Hidup	67,25 %	
				Persentase areal kawasan kumuh	0,11 %	
				Luas Ruang Terbuka Hijau	860 Ha	
		Kawasan strategis dan cepat tumbuh yang sesuai dengan rencana tata ruang	Meningkatnya pemanfaatan kawasan sesuai dengan perencanaan tata ruang	Persentase pengembangan dan pemanfaatan kawasan strategis dan kawasan perkotaan	78 %	
					Persentase Ketaatan terhadap RTRW	83 %
					Persentase tersedianya informasi mengenai rencana tata ruang (RTR) wilayah kabupaten beserta rencana rincinya	87,50 %
					Persentase luas lahan Milik Pemda bersertifikat	10 %
Misi 3 : Membangun kemandirian ekonomi dan kesejahteraan	Meningkatnya Kesejahteraan Masyarakat	Laju pertumbuhan ekonomi	Meningkatnya Perekonomian Masyarakat melalui	Kontribusi ekonomi pertanian/perkebunan terhadap PDRB	2.998.930,39 (Rp. Juta)	

Rencana Kerja Pemerintah Daerah (RKPD) Kabupaten Padang Pariaman Tahun 2025

VISI : Padang Pariaman Berjaya					
MISI	TUJUAN	INDIKATOR TUJUAN	SASARAN	INDIKATOR SASARAN	TARGET SASARAN 2025
masyarakat melalui daya dukung sektor primer dan jasa berbasis pemberdayaan Masyarakat			Sektor Pertanian, Perikanan, Perdagangan, Perindustrian dan Ekowisata	Kontribusi sektor kelautan dan perikanan terhadap PDRB	79,5 %
				Kontribusi Sektor Perdagangan terhadap PDRB	8,69 %
				Kontribusi Ekonomi Sektor Industri Pengolahan terhadap PDRB	15 %
				Jumlah Kunjungan Wisatawan	330.000 Orang
			Berkurangnya jumlah penduduk miskin	Tingkat Kemiskinan	6,61 %
			Peningkatan daya beli masyarakat	PDRB/Income Per Kapita ADHB	55,35 (Rp Juta)
			Kemandirian Desa	Indeks Desa Membangun	1
Misi 4 : Meningkatkan kualitas sumber daya manusia yang cerdas dan terampil serta berdaya saing melalui peningkatan kualitas pendidikan formal dan menggerakkan sektor pendidikan non formal	Membangun masyarakat yang cerdas, terampil dan berdaya saing dengan peningkatan pendidikan dan keterampilan	Indeks Pembangunan Manusia (IPM)	Peningkatan Kualitas Pengetahuan Masyarakat	Indeks Pembangunan Literasi Masyarakat	19,08
			Peningkatan Mutu Pendidikan	Harapan lama sekolah	14,42 Tahun
				Rata-rata lama sekolah	8,41 Tahun
			Peningkatan tenaga kerja yang terampil dan berdaya saing	Tingkat Pengangguran Terbuka	7,1 %
			Peningkatan prestasi pemuda dan olahraga daerah	Jumlah pemuda berkarakter mandiri	180 Orang
				Jumlah Atlet Berprestasi	380 Orang

Rencana Kerja Pemerintah Daerah (RKPD) Kabupaten Padang Pariaman Tahun 2025

VISI : Padang Pariaman Berjaya					
MISI	TUJUAN	INDIKATOR TUJUAN	SASARAN	INDIKATOR SASARAN	TARGET SASARAN 2025
Misi 5 : Mewujudkan tata kelola pemerintahan yang efektif, bersih, berkeadilan, demokratis melalui penyelenggaraan pemerintah yang profesional, aspiratif, partisipasif dan transparan	Terwujudnya reformasi birokrasi yang efektif dan efisien	Indeks reformasi birokrasi	Birokrasi yang bersih dan akuntabel	Opini BPK atas Laporan Keuangan	WTP
				Tingkat Kapabilitas APIP	Level 3
				Tingkat Kematangan Implementasi SPIP	Level 3
				Nilai SAKIP Pemerintah Daerah Hasil Evaluasi Kemenpan RB	BB
				Persentase Penggunaan E-Procurement terhadap Belanja Pengadaan	14 %
				Indeks Penyelenggaraan Pemerintahan Daerah (Nilai LPPD)	3.000 (sangat tinggi)
			Birokrasi yang efisien dan efektif (kapabel)	Indeks Profesionalitas ASN	86
				Indeks E-Government /SPBE	3,53
				Indeks Kearsipan Eksternal	68,50
			Birokrasi yang memiliki pelayanan publik berkualitas	Indeks Pelayanan Publik	4,57
Misi 6 : Meningkatkan kualitas dan kuantitas pelayanan dasar dengan memanfaatkan ilmu pengetahuan dan teknologi serta kearifan lokal melalui pemberdayaan masyarakat	Pemenuhan Standar Pelayanan Minimal	Persentase pelayanan dasar yang memenuhi standar	Peningkatan derajat kesehatan masyarakat	Angka usia harapan hidup	69,75 Tahun
			Terkendalnya laju pertumbuhan penduduk	Laju Pertumbuhan Penduduk	3,09 %
			Peningkatan pemenuhan kebutuhan air minum	Persentase rumah tangga yang memperoleh kebutuhan pokok air minum sehari-hari	97 %

Rencana Kerja Pemerintah Daerah (RKPD) Kabupaten Padang Pariaman Tahun 2025

VISI : Padang Pariaman Berjaya					
MISI	TUJUAN	INDIKATOR TUJUAN	SASARAN	INDIKATOR SASARAN	TARGET SASARAN 2025
			Peningkatan pengelolaan air limbah domestik	Persentase rumah tangga yang memperoleh layanan pengolahan air limbah domestik	96 %
			Pemenuhan kebutuhan rumah layak huni	Rasio rumah layak huni	0,17
			Penguatan layanan kebencanaan	Nagari tangguh bencana	19 Nagari
			Pengurangan resiko kebakaran	Tingkat waktu tanggap (response time rate) daerah layanan Wilayah Manajemen kebakaran (WMK)	11,2 Menit
			Peningkatan kesejahteraan dan perlindungan sosial masyarakat	Persentase PPKS Mandiri	30 %
			Peningkatan penanganan masalah sosial	Persentase penanganan dan peningkatan kesejahteraan sosial	83 %
Misi 7 : Meningkatkan sumber-sumber pendanaan dan ketepatan alokasi investasi melalui penciptaan iklim yang kondusif untuk pengembangan usaha dan penciptaan lapangan kerja	Optimalisasi Sumber Pendapatan Asli Daerah (PAD) dalam Pembangunan	Rasio ketergantungan keuangan daerah	Peningkatan penerimaan pendapatan asli daerah	Persentase peningkatan PAD	5 %
	Meningkatkan nilai investasi / penanaman modal	Jumlah nilai investasi berskala nasional (PMDN/PMA)	Peningkatan nilai investasi di Padang Pariaman	Jumlah nilai investasi berskala nasional (PMDN/PMA)	543,7 (Rp. Milyar)

Sumber : RPJMD Kabupaten Padang Pariaman Tahun 2021-2026

4.1.4. Prioritas Pembangunan Daerah dan Permasalahan

Prioritas pembangunan daerah harus dilakukan sejalan dengan permasalahan yang dihadapi oleh masyarakat pada suatu daerah. Prioritas pembangunan ditetapkan berdasarkan urgensi dan dampaknya terhadap permasalahan yang ada. Hal tersebut bertujuan agar pembangunan yang dilakukan dapat bermanfaat bagi Masyarakat secara luas. Selengkapannya, konsistensi prioritas pembangunan daerah dengan permasalahan/ isu strategis tahun 2025 dapat dilihat pada Tabel 4. 7 di bawah ini.

Tabel 4.7
Prioritas Pembangunan dan Permasalahan Daerah

No.	Prioritas	Sasaran	Permasalahan
1.	Peningkatan Kualitas Kehidupan Beragama berlandaskan "adat basandi syarak, syarak basandi kitabullah"	<ul style="list-style-type: none"> a. Peningkatan kualitas kehidupan beragama dan berbudaya b. Peningkatan ketentraman, ketertiban umum dan perlindungan masyarakat 	<ul style="list-style-type: none"> a. Masih rendahnya kualitas kehidupan beragama b. Lembaga pendidikan agama dan lembaga keagamaan belum berperan aktif dalam peningkatan kualitas kehidupan beragama di daerah c. Belum optimalnya peningkatan pemanfaatan mushalla/surau dan mesjid sebagai pusat kegiatan keagamaan dan sosial untuk mensyiarkan nilai-nilai islami dalam kehidupan bermasyarakat d. Belum optimalnya pembinaan dan pengembangan nilai-nilai religius kepada seluruh komponen masyarakat e. Belum optimalnya peran kelembagaan adat pada tingkat nagari dalam membangun keutuhan nilai-nilai budaya lokal f. Masih kurangnya tingkat kesadaran masyarakat untuk menjaga kerukunan sebagai upaya menjaga dan mempertahankan tingkat keamanan dan ketertiban masyarakat g. Belum optimalnya penanganan kenakalan remaja dan LGBT h. Masih maraknya penyakit masyarakat dan permasalahan sosial i. Disharmoni antara kelembagaan pemerintahan nagari dengan kelembagaan adat nagari j. Berkurangnya pemahaman sejarah, seni tradisional dan warisan budaya masyarakat k. Terjadinya perubahan sikap dan tingkah laku remaja karena pengaruh negatif dari perkembangan teknologi dan informatika

Rencana Kerja Pemerintah Daerah (RKPD) Kabupaten Padang Pariaman Tahun 2025

No.	Prioritas	Sasaran	Permasalahan
2.	Penguatan Infrastruktur Publik yang ramah lingkungan dengan memperhatikan tata ruang wilayah	<ul style="list-style-type: none"> a. Meningkatnya kualitas dan kuantitas infrastruktu transportasi b. Meningkatnya infrastruktur sumber daya air c. Meningkatnya kualitas dna kuantitas infrastruktur permukiman d. Meningkatnya pemanfaatan kawasan sesuai dengan perencanaan tata ruang 	<ul style="list-style-type: none"> a. Belum optimalnya pembangunan dan pemeliharaan jalan dan jembatan kabupaten b. Belum optimalnya pemanfaatan informasi Rencana tata ruang wilayah (RTRW) sebagai acuan dalam perencanaan pembangunan daerah c. Belum optimalnya penyediaan jaringan drainase d. Belum optimalnya pemenuhan infrastruktur dan teknologi penyediaan air minum e. Belum adanya pengelolaan persampahan dan pengolahan sampah berbasis teknologi f. Belum optimalnya pengembangan infrastruktur dan teknologi kawasan strategis dan kawasan perkotaan g. Belum optimalnya peningkatan kualitas lingkungan perumahan dan penyediaan PSU h. Belum optimalnya pengelolaan lingkungan hidup i. Belum meratanya sarana dan prasarana pendukung transportasi umum
3.	Penguatan Ketahanan Ekonomi dan Sosial yang Berkualitas dan Berkeadilan	<ul style="list-style-type: none"> a. Meningkatnya Perekonomian Masyarakat melalui Sektor Pertanian, Perikanan, Perdagangan, Perindustrian dan Ekowisata b. Berkurangnya jumlah penduduk miskin c. Peningkatan daya beli masyarakat d. Kemandirian desa 	<ul style="list-style-type: none"> a. Belum optimalnya produksi Sektor Pertanian, Perikanan, Perdagangan, Perdagangan dan Pariwisata b. Belum optimalnya ketersediaan infrastruktur Sektor Pariwisata c. Masih rendahnya koordinasi pembangunan antara Sektor Pertanian, Perikanan, Perdagangan dan Perindustrian d. Masih tingginya jumlah penduduk miskin e. Masih rendahnya cakupan desa mandiri f. Belum optimalnya pemanfaatan potensi nagari dalam pembangunan daerah g. Belum optimalnya pertumbuhan ekonomi h. Masih rendahnya rata-rata pendapatan penduduk i. Rendahnya daya saing produk pada sektor UMKM (Usaha Mikro Kecil dan Menengah) j. Belum optimalnya pemberdayaan petani pada sektor komoditi unggulan k. Hilirisasi produk komoditi unggulan yang sangat terbatas

Rencana Kerja Pemerintah Daerah (RKPD) Kabupaten Padang Pariaman Tahun 2025

No.	Prioritas	Sasaran	Permasalahan
			l. Rendahnya produktivitas marginal usaha pertanian m. Belum optimalnya tingkat pemanfaatan sumberdaya pertanian yang ditunjukkan oleh rendahnya tingkat adopsi teknologi pertanian n. Pengembangan usaha masyarakat yang belum terarah dan belum mampu membangun jaringan usaha yang berorientasi pasar
4.	Peningkatan Sumber Daya Manusia yang Berkualitas dan Berdaya Saing	a. Peningkatan Kualitas Pengetahuan dan Masyarakat b. Peningkatan Mutu Pendidikan c. Peningkatan tenaga kerja yang terampil dan berdaya saing d. Peningkatan prestasi pemuda dan olahraga daerah	a. Masih rendahnya Rata-rata Lama Sekolah b. Masih rendahnya Harapan Lama Sekolah c. Masih tingginya Tingkat Pengangguran Terbuka (TPT) d. Masih terbatasnya kesempatan kerja e. Masih rendahnya daya saing dan produktivitas tenaga kerja f. Belum optimalnya pengembangan kewirausahaan (<i>entrepreneur</i>) pemuda milenial g. Masih adanya tenaga pendidik yang tidak memenuhi kualifikasi h. Masih adanya kesenjangan pendidikan antar kelompok masyarakat
5.	Peningkatan Kualitas Pelayanan Publik yang bersih, transparan dan akuntabel	a. Birokrasi yang bersih dan akuntabel b. Birokrasi yang efisien dan efektif (kapabel) c. Birokrasi yang memiliki pelayanan publik berkualitas	a. Belum optimalnya tata kelola pemerintahan dan pelayanan publik yang efektif dan efisien b. Belum optimalnya peningkatan kualitas manajemen keuangan daerah c. Masih rendahnya kualitas pelayanan publik d. Belum optimalnya pengembangan e-gov dan implementasi <i>smart city</i> Kabupaten Padang Pariaman e. Belum optimalnya penyelenggaraan urusan pemerintahan yang terintegrasi kedalam Sistem Pemerintahan Berbasis Elektronik (SPBE) f. Masih rendahnya komitmen aparat pemerintah daerah dalam proses penerapan good governance
6.	Peningkatan kualitas pelayanan dasar	a. Peningkatan derajat kesehatan masyarakat b. Terkendalinya laju pertumbuhan penduduk c. Peningkatan pemenuhan	a. Masih rendahnya upaya promotif dan preventif kesehatan b. Belum optimalnya akses dan kualitas layanan kesehatan c. Masih ditemukannya kasus stunting di Kabupaten Padang Pariaman

Rencana Kerja Pemerintah Daerah (RKPD) Kabupaten Padang Pariaman Tahun 2025

No.	Prioritas	Sasaran	Permasalahan
		kebutuhan air minum d. Peningkatan pengelolaan air limbah domestik e. Pemenuhan kebutuhan rumah layak huni f. Penguatan layanan kebencanaan g. Pengurangan resiko kebakaran h. Peningkatan kesejahteraan dan perlindungan masyarakat i. Peningkatan penanganan masalah sosial	d. Kualitas kelembagaan KPSPAM dan kapasitas SDM penyediaan air minum yang masih rendah e. Masih banyak ditemui perumahan dan permukiman kumuh f. Belum adanya penyediaan sistem pengelolaan air limbah domestik terpusat (SPALD-T) dan sistem pengelolaan air limbah domestik setempat (SPALD-S) g. Belum optimalnya program rehabilitasi rumah tidak layak huni h. Masih tingginya kasus pelanggaran Perda i. Belum optimalnya proses percepatan graduasi bagi masyarakat penerima manfaat perlindungan sosial
7.	Peningkatan investasi dan Kapasitas Fiskal Daerah	a. Peningkatan penerimaan pendapatan asli daerah b. Peningkatan nilai investasi di Padang Pariaman	a. Belum adanya investor besar yang berinvestasi di Kabupaten Padang Pariaman b. Belum optimalnya pemanfaatan teknologi informasi dalam mendukung kemudahan berinvestasi c. Masih rendahnya kapasitas keuangan daerah dan ketergantungan kepada pemerintah pusat yang semakin tinggi d. Potensi-potensi sumber pendapatan daerah belum tergali secara optimal

4.2. Prioritas dan Sasaran Pembangunan Tahun 2025

Berdasarkan Undang-Undang Nomor 25 Tahun 2004 tentang Sistem Perencanaan Pembangunan Nasional dan Undang-Undang Nomor 23 Tahun 2014 tentang Pemerintahan Daerah, pemerintah daerah wajib menyusun RKPD yang merupakan penjabaran dari RPJMD untuk jangka waktu 1 (satu) Tahun, yang memuat rancangan kerangka ekonomi daerah, prioritas pembangunan daerah, serta rencana kerja dan pendanaan untuk jangka waktu 1 (satu) tahun yang disusun dengan berpedoman kepada Rencana Kerja Pemerintah (RKP) dan program strategis nasional yang ditetapkan oleh Pemerintah Pusat.

Dengan demikian RKPD mempunyai kedudukan, peran dan fungsi yang sangat strategis dalam penyelenggaraan pemerintahan daerah, mengingat:

1. Secara substansial, memuat arah kebijakan ekonomi dan keuangan daerah, rencana program, kegiatan, indikator kinerja, pagu indikatif, kelompok sasaran, lokasi kegiatan, prakiraan maju, dan Perangkat Daerah penganggung jawab yang wajib dilaksanakan pemerintahan daerah dalam 1 (satu) tahun;

2. Secara normatif, menjadi dasar penyusunan Kebijakan Umum APBD (KUA) dan Prioritas dan Plafon Anggaran Sementara (PPAS) yang akan diusulkan oleh Kepala Daerah untuk disepakati bersama dengan DPRD sebagai landasan penyusunan Rancangan Anggaran Pendapatan dan Belanja Daerah (R-APBD);
3. Secara operasional, memuat arahan untuk peningkatan kinerja pemerintahan di bidang pelayanan dan pemberdayaan masyarakat serta pemerintah daerah yang menjadi tanggung jawab masing-masing Kepala Perangkat Daerah dalam melaksanakan tugas dan fungsinya yang ditetapkan dalam Renja Perangkat Daerah; dan
4. Secara faktual, menjadi tolak ukur menilai capaian kinerja penyelenggaraan pemerintahan daerah merealisasikan program dan kegiatan dalam mewujudkan kesejahteraan masyarakat.

Penyusunan RKPD berpedoman pada arah kebijakan pembangunan nasional, arah kebijakan pembangunan daerah, tahapan dan tata cara penyusunan, tahapan dan tata cara penyusunan perubahan, pengendalian dan evaluasi, serta konsistensi perencanaan dan penganggaran sesuai dengan ketentuan Peraturan Perundang-Undangan.

4.2.1. Prioritas dan Sasaran Pembangunan Nasional Tahun 2025

Penyusunan RKPD tahun 2025 berpedoman pada Rencana Kebijakan Pemerintah (RKP) Tahun 2025 dalam rangka mendukung pencapaian Visi, Misi Presiden dan Wakil Presiden. Hal ini dilakukan dalam rangka memastikan keselarasan program-program yang direncanakan oleh pemerintah daerah dengan prioritas pembangunan nasional.

Kebijakan pembangunan pada Rencana Kerja Pemerintah Tahun 2023 diarahkan untuk mewujudkan “Peningkatan Produktivitas untuk Transformasi Ekonomi yang Inklusif dan Berkelanjutan”. Hasil evaluasi terhadap capaian sasaran pembangunan nasional tahun 2023 menunjukkan bahwa dari 8 (delapan) indikator sasaran pembangunan terdapat 4 (empat) sasaran yang mencapai target yaitu Tingkat Pengangguran Terbuka, Indeks Pembangunan Manusia, Penurunan Emisi Gas Rumah Kaca/GRK, Nilai Tukar Petani/NTP sedangkan indikator sasaran lainnya seperti Pertumbuhan Ekonomi, Tingkat Kemiskinan, Rasio Gini, dan Nilai Tukar Nelayan belum mencapai target yang telah ditetapkan.

Selengkapnya, capaian terhadap sasaran pembangunan nasional tahun 2023 dapat dilihat pada tabel 4.8.

Tabel 4.8
Capaian Sasaran Pembangunan Nasional 2023

No	Sasaran Pembangunan	Sasaran Pembangunan	Capaian 2023	
1	Pertumbuhan Ekonomi (%)	5,3-5,5	5,05	
2	Tingkat Kemiskinan (%)	7,5-8,5	9,36	(Maret 2023)
3	Tingkat Pengangguran Terbuka/TPT (%)	5,3-5,6	5,32	(Agustus 2023)
4	Rasio Gini (nilai)	0,375-0,378	0,388	(Maret 2023)

Rencana Kerja Pemerintah Daerah (RKPD) Kabupaten Padang Pariaman Tahun 2025

No	Sasaran Pembangunan	Sasaran Pembangunan	Capaian 2023	
5	Indeks Pembangunan Manusia/IPM (nilai)	73,31-73,49	74,39	
6	Penurunan Emisi Gas Rumah Kaca/GRK (%)	27,02	27,82	(Estimasi)
7	Nilai Tukar Petani/NTP (nilai)	105-107	112,46	
8	Nilai Tukar Nelayan/NTN (nilai)	107-108	105,4	

Sumber: Kementerian PPN/ Bappenas, 2024

Berdasarkan Peraturan Menteri PPN/ Kepala Bappenas Nomor 2 Tahun 2024 tentang Rancangan RKPD Tahun 2025 bahwa keberhasilan pencapaian sasaran pembangunan dipengaruhi oleh kinerja berbagai program, kegiatan, dan proyek pembangunan terkait pembangunan ekonomi, kewilayahan, sumber daya manusia, infrastruktur, lingkungan hidup, dan stabilitas politik, hukum, pertahanan, dan keamanan. Perbaikan positif yang telah dicapai pada tahun 2023 masih dihadapkan pada berbagai tantangan pembangunan, yang membutuhkan tindak lanjut dan penanganan pada pelaksanaan tahun berikutnya. Adapun tantangan yang masih dihadapi, di antaranya (1) konflik global yang memengaruhi rantai pasok global dan stabilitas perekonomian nasional; (2) belum optimalnya pelayanan dasar di wilayah timur dan daerah tertinggal, terdepan, dan terluar Indonesia, terutama pada bidang kesehatan, pendidikan, serta teknologi informasi dan komunikasi; (3) adanya isu perubahan iklim yang berdampak pada kelestarian lingkungan serta ketahanan pangan; (4) terbatasnya jumlah dan kualitas sumber daya manusia, yang ditunjukkan dengan masih rendahnya produktivitas dan kurang terdistribusinya sumber daya manusia terampil; serta (5) rendahnya kapasitas teknologi dalam pengembangan infrastruktur energi terbarukan.

Tahun 2025 merupakan gerbang awal menuju pencapaian visi Indonesia Emas 2045, sebuah cita-cita luhur untuk membangun bangsa yang berdaulat, maju, dan berkelanjutan. Dalam rangka pencapaian tujuan utama Pembangunan Nasional telah ditetapkan tema Rencana Kerja Pemerintah Tahun 2025 adalah sebagai **“Akselerasi Pertumbuhan Ekonomi yang Inklusif dan Berkelanjutan”**.

Sasaran pembangunan tahun 2025 diarahkan untuk meningkatkan Pertumbuhan Ekonomi, Indeks Modal Manusia, Nilai Tukar Petani, Nilai Tukar Nelayan, dan menurunkan Tingkat Pengangguran Terbuka, Rasio Gini, Tingkat Kemiskinan, serta Intensitas Emisi Gas Rumah Kaca. Kemudian untuk mencapai tujuan pembangunan nasional, telah ditetapkan target indikator sasaran pembangunan pada rancangan Rencana Kerja Pemerintah (RKP) 2025, yaitu seperti tabel 4.9 di bawah ini:

Tabel 4.9
Sasaran Pembangunan RKP Tahun 2025

No.	Indikator Sasaran	2025		
		RPJMD	RKP	RKPD
1	Pertumbuhan Ekonomi (%) 4,70	4,70		4,69 – 5,19
2	PDRB ADHK Per Kapita (Rp. Juta)	35,44	-	- 36,10
3	PDRB ADHB Per Kapita (Rp. Juta)	56,13	-	62,29
4	Tingkat Pengangguran Terbuka (%)	6,13	5,37 – 5,76	5,55
5	IPM	74,07	-	77,41
	- Usia Harapan Hidup (Tahun)	70,35	-	74,79
	- Harapan Lama Sekolah (Tahun)	14,09	-	14,13
	- Rata-rata Lama Sekolah (Tahun)	9,47	-	9,47
	- Pengeluaran per Kapita (Rp. Ribu)	11.592	-	11.719
6	Tingkat Kemiskinan (%)	5,90	4,0 – 4,5	5,65
7	Jumlah Penduduk Miskin (ribu jiwa)	347,27	-	330,84
8	Gini Rasio	0,289	0,274 - 0,279	0,289
9	Indeks Williamson	0,307		0,307

Sumber: Rancangan Akhir RKPD Provinsi Sumatera Barat Tahun 2025

4.2.2. Arah Kebijakan dan Prioritas Pembangunan Provinsi Sumatera Barat Tahun 2025

Tahun 2025 merupakan tahun keempat pencapaian RPJMD Provinsi Sumatera Barat Tahun 2021-2026. Oleh sebab itu dilakukan penyesuaian kebijakan pembangunan daerah dalam rangka penrcepatan pencapaian target yang belum teralisasi pada tahun ketiga periode RPJMD tahun 2021-2026. Arah kebijakan pembangunan tahun 2025 disesuaikan dengan Visi dan Misi RPJMD 2021-2026 yang tetap difokuskan kepada peningkatan kualitas Sumber Daya Manusia sebagai hasil akhir pelaksanaan Visi RPJMD 2021-2026, namun demikian arah kebijakan dan prioritas pembangunan daerah tahun 2025 juga responsif dan tanggap terhadap upaya peningkatan Pembangunan ekonomi yang inklusif dan berkelanjutan serta juga dalam upaya mitigasi terhadap ketidakpastian perkembangan ekonomi global, regional dan lokal serta guna mendukung pencapaian Tema RKP, yang juga menjadi penekanan dalam penentuan arah kebijakan dan prioritas pembangunan daerah tahun 2025.

Sejalan dengan tujuan dan arah pembangunan pembangunan Provinsi Sumatera Barat seperti tertuang di dalam RPJMD 2021- 2026 dan merujuk pada tema rancangan Rencana Kerja Pembangunan Pemerintah 2025 serta berdasarkan hasil evaluasi kinerja tahun sebelumnya dan telaahan terhadap berbagai permasalahan dan isu strategis tahun 2025, maka pemerintah Provinsi Sumatera Barat menetapkan tema pembangunan tahun 2025 menjadi:

“Akselarasi Produktifitas Sektor Strategis Untuk Pertumbuhan Ekonomi Yang Inklusif Dan Berkelanjutan”

Tema pembangunan Provinsi Sumatera Barat tahun 2025 dirancang dalam rangka untuk mencapai berbagai indikator kinerja Pemerintah Provinsi Sumatera Barat. Berikut ini merupakan Proyeksi Target Kinerja Provinsi Sumatera Barat Tahun 2024 Dan 2025 yang telah ditetapkan dalam RPJMD Provinsi Sumatera Barat Tahun 2021-2026. Target Capaian Kinerja Indikator

Makro Provinsi Sumatera Barat Tahun 2024 Dan 2025 selengkapnya dapat dilihat pada Tabel 4.10.

Tabel 4.10
Proyeksi Target Capaian Kinerja Tahun 2024 Dan 2025

No.	Indikator Kinerja Makro	Target 2024	Target 2025
1	Pertumbuhan Ekonomi (%)	5	5,05
2	PDRB (ADHB) Perkapita (Rp. Juta)	57,94	62,29
3	Tingkat Kemiskinan (%)	5,83	5,65
4	Indeks Gini	0,291	0,29
5	TPT	5,75	5,55
6	IPM	76,67	77,41

Sumber: Bappeda Provinsi Sumatera Barat, 2024

Berdasarkan tema tersebut, maka prioritas pembangunan provinsi Sumatera Barat tahun 2025 adalah:

1) Prioritas Pembangunan 1: Meningkatkan Kualitas Sumber Daya Manusia yang sehat, berpengetahuan, terampil dan berdaya saing

Pendidikan Masyarakat Sumatera Barat harus memperoleh pendidikan yang bermutu, yang berorientasi pada penguatan kepribadian yang bermoral, dan mengembangkan ilmu pengetahuan, keterampilan, pengalaman, dan sikap beradab sehingga menjadi manusia yang kreatif, inovatif dan mampu bersaing ditingkat nasional dan internasional. Kualitas Pendidikan diyakini akan sangat berpengaruh terhadap tingkat keimanan, serta kemampuan berkreaitivitas, berinovasi dan berdaya saing. Era globalisasi saat ini menuntut kualitas sumber daya manusia yang berdaya saing melalui kompetensi dengan kualifikasi tertentu yang ditandai dengan sertifikat kompetensi.

Selain pendidikan berkualitas, pada Prioritas ini juga ingin mewujudkan sumber daya manusia yang terampil yaitu memiliki kemampuan untuk menggunakan akal/pikiran/ide dan kreativitas dalam mengerjakan, mengubah, maupun untuk membuat sesuatu yang lebih bermakna, sehingga mampu berdaya saing. Kualitas hidup masyarakat yang sehat dan Sejahtera yang ditandai dengan angka harapan hidup dan tingkat kesejahteraan masyarakat yang baik. Angka harapan hidup masyarakat Sumatera Barat diyakini akan meningkat dengan meningkatnya kesejahteraan masyarakat, terkendalnya penyakit masyarakat, serta meningkatnya akses dan mutu pelayanan kesehatan masyarakat.

Adapun arah kebijakan pada prioritas pembangunan tersebut pada Tahun 2025 difokuskan pada:

1. Efektifitas dan efesiensi pemanfaatan alokasi anggaran Pendidikan dan Kesehatan.
2. Pemenuhan terhadap capaian SPM bidang Pendidikan dan Kesehatan serta Sosial
3. Optimalisasi Pendekatan Keberlanjutan Pelayanan Kesehatan menggunakan pendekatan siklus hidup, mulai dari Ibu hamil, bayi, anak balita, anak usia sekolah, remaja, usia produktif, dan lansia, dan intrevensi secara kontinue (promotif, preventif, kuratif, rehabilitatif) dengan penekanan pada promotif dan preventif

4. Penguatan pencegahan faktor risiko, deteksi dini, dan aksi multisektoral dengan pembudayaan Gerakan Masyarakat Hidup Sehat (GERMAS), guna pencegahan dan pengendalian penyakit tidak menular.
5. Percepatan penurunan prevalensi stunting melalui pelaksanaan Aksi Konvergensi dengan melibatkan semua pihak secara intensif dan berkelanjutan serta peningkatan komitmen Pemerintah daerah, desa dan nagari.
6. Fokus pada intervensi gizi spesifik yang ditujukan untuk menjangkau semua sasaran prioritas yakni Ibu hamil dan Ibu menyusui dan anak 0 – 23 bulan serta Intervensi gizi sensitive yang ditujukan pada sasaran penting yakni Remaja putri dan wanita usia subur, dan Anak berusia 24-59 guna pencegahan balita stunting
7. Melakukan Intervensi gizi sensitif yang ditujukan pada kelompok umum yakni keluarga dan masyarakat umum dalam penanganan stunting.
8. Meningkatkan akses serta optimalisasi perbaikan sarana dan prasana Pendidikan SMA/SMK/SLB guna mendukung proses pembelajaran yang kondusif dan nyaman bagi siswa dan tenaga pendidik.
9. Peningkatan kapasitas Tenaga Pendidik dan Kependidikan serta distribusi tenaga pendidik secara merata
10. Meningkatkan akses Pendidikan bagi penduduk dengan penyandang disabilitas dengan memberikan layanan penuh terutama disabilitas dalam Panti Sosial.
11. Meningkatkan kompetensi dan keterampilan Angkatan Kerja terutama berpendidikan menengah keatas sesuai dengan kebutuhan Dunia Usaha dan Dunia Industri serta berbasis potensi daerah.

2) Prioritas 2: Meningkatkan tata kehidupan sosial kemasyarakatan berdasarkan falsafah Adaik Basandi Syara', Syara' Basandi Kitabullah

Falsafah budaya Minangkabau dalam Adaik Basandi Syara', Syara' Basandi Kitabullah merupakan filosofi hidup yang dipegang dalam masyarakat Minangkabau, yang menjadikan Agama sebagai landasan utama dalam tata pola perilaku dalam nilai-nilai kehidupan. Dengan kata lain, Adaik Basandi Syara', Syara' Basandi Kitabullah merupakan kerangka kehidupan sosial baik horizontal – vertikal maupun horizontal – horizontal.

Adaik Basandi Syara', Syara' Basandi Kitabullah di bagi masyarakat Minangkabau merupakan sebuah identitas, lahir dari sebuah kesadaran sejarah dan pergumulan tentang perjuangan dan hidup. Kemampuan dan kearifan orang Minangkabau dalam membaca dan memaknai setiap gerak perubahan, antara adat dan Agama, dua hal yang berbeda akhirnya dapat menyatu dan dapat saling tolong menolong membentuk sebuah bangunan kebudayaan Minangkabau melalui Adaik Basandi Syara', Syara' Basandi Kitabullah.

Nilai-nilai filosofis ABS SBK akan terimplementasi dalam kehidupan sosial Masyarakat Sumatera Barat jika nilai-nilai tersebut secara masif disosialisasikan serta diajarkan kepada seluruh masyarakat, dan tidak kalah pentingnya nilai-nilai ABS SBK tersebut menjadi

kurikulum lokal yang diajarkan di setiap jenjang Sekolah dasar dan Menengah.

Selain itu, pada prioritas pembangunan yang kedua ini juga menekankan akan pembangunan kebudayaan, peningkatan literasi masyarakat serta peningkatan kualitas pembangunan keluarga serta pembangunan yang dirasakan manfaatnya oleh semua pihak tanpa ada yang merasa terdiskriminasi atau termarginalkan, yang diyakini hal tersebut merupakan wujud dari hasil nyata diterapkannya nilai-nilai filosofi ABS SBK di tengah-tengah masyarakat.

3) Prioritas 3: Meningkatkan nilai tambah dan produktivitas pertanian, perkebunan, peternakan dan perikanan

Pertanian dalam arti luas menjadi sektor strategis dalam pembangunan di Sumatera Barat karena beberapa alasan antara lain karena lebih dari 20% struktur perekonomian di Sumatera Barat di topang dengan sektor pertanian, selain itu sektor ini juga berperan dalam penyediaan suplai bahan pangan (tidak hanya untuk daerah Sumatera Barat tetapi juga provinsi tetangga), adanya potensi pengembangan agroindustri, didukung oleh kemampuan menghasilkan bahan baku yang dapat mendukung pengembangan dalam jangka panjang.

Fokus perhatian perlu diarahkan kepada upaya peningkatan efisiensi kegiatan produksi dan peningkatan nilai tambah (melalui pengembangan agroindustri) dengan mengaplikasikan pendekatan pembangunan kawasan, peningkatan aplikasi teknologi dan upaya membuka peluang pasar yang lebih besar. Dalam kaitan dengan aplikasi teknologi ini ada kecenderungan bahwa tingkat aplikasi teknologi oleh petani/pelaku usaha masih rendah sementara ada banyak produk teknologi yang sudah disediakan atau dihasilkan.

Adapun arah kebijakan pada prioritas pembangunan tersebut pada Tahun 2024 difokuskan pada:

1. Mengalokasikan belanja daerah untuk sektor pertanian sebesar 10% dari APBD
2. Menyiapkan benih/bibit bermutu (pertanian, kelautan perikanan dan peternakan)
3. Meningkatkan pengawasan agroinput dan atau sumber daya kelautan, perikanan dan hutan
4. Optimalisasi pemanfaatan sarana dan prasarana pendukung produksi pertanian, peternakan dan kelautan dan perikanan
5. Peningkatan upaya minimalisasi resiko kerugian usaha tani terutama kegagalan panen atau produksi baik oleh hama penyakit dan bencana alam
6. Meningkatkan efisiensi usaha pasca panen pengolahan hasil dan peningkatan mutu dan nilai tambah produksi pertanian, peternakan kelautan dan perikanan serta kehutanan
7. Diversifikasi pangan dan usaha produktif yang memiliki nilai ekonomis yang tinggi
8. Meningkatkan kelancaran akses distribusi pangan dan aksesibilitas produksi pangan

9. Optimalisasi penanganan dan pengelolaan jaringan irigasi untuk mendukung pertanian
10. Mempertahankan produksi padi sebagai lumbung nasional
11. Meningkatkan produksi jagung, ternak unggas dan kambing
12. Meningkatkan kualitas SDM Pertanian terutama dalam kemampuan dalam penguasaan teknologi serta hilirisasi produk pertanian.
13. Meningkatkan akses pemasaran produk hasil pertanian dengan mengoptimalkan pengelolaan BUMDes dalam pemasaran hasil pertanian serta mengoptimalkan pemanfaatan teknologi digital dalam pemasaran hasil pertanian.

4) Prioritas 4: Meningkatkan usaha perdagangan dan industri kecil/ menengah serta ekonomi berbasis digital

Prioritas pembangunan ini untuk menjadikan Sumatera Barat sebagai pusat perdagangan dan Industri Kecil di Sumatera Barat. Secara struktur ekonomi Sumatera Barat juga di dominasi oleh Perdagangan dan juga Industri Pengolahan, meskipun tidak sebesar Sektor Pertanian, Kehutanan dan Perikanan, namun sektor perdagangan dan industri kedepan harus dikembangkan sebagai sektor yang diyakini mampu meningkatkan tingkat pendapatan Masyarakat sehingga Sumatera Barat dapat keluar dari middle income trap.

Sumatera Barat memiliki potensi untuk mengoptimalkan aktivitas di sektor perdagangan sebagai salah satu sektor utama yang menggerakkan perekonomian masyarakat. Pelabuhan Teluk Bayur yang berada di pesisir barat pusal Sumatera merupakan potensi untuk memajukan perdagangan internasional melalui peningkatan volume ekspor, terutama ke negara yang tergabung dalam *Indian Ocean Rim Association* (IORA). Misi ini diharapkan mampu meningkatkan kontribusi sektor perdagangan dan ekonomi kreatif terhadap PDRB Sumatera Barat.

Adapun arah kebijakan pada prioritas pembangunan tersebut pada Tahun 2025 difokuskan pada:

1. Mengembangkan UMKM di sekitar Kawasan ekowisata secara masif sesuai potensi masing-masing daerah.
2. Menjaga tingkat inflasi tetap pada batas wajar.
3. Penciptaan iklim investasi dan kemudahan berinvestasi.
4. Memperbaiki tata kelola BUMD dan mendirikan BUMD profesional di bidang pertanian
5. Mencetak 100 ribu *millennial entrepreneur* dan *women entrepreneur* serta pelaku ekonomi kreatif.
6. Meningkatkan akses keuangan perbankan dan non perbankan bagi UMKM dan pengusaha pemula.
7. Meningkatkan metode pemasaran produk UMKM melalui digitalisasi dengan memanfaatkan *e-commerce* yang telah ada.
8. Meningkatkan keahlian dan keterampilan bagi pelaku UMKM dalam pemanfaatan teknologi informasi dan komunikasi untuk pengembangan bisnis dan perdagangan digit.

5) Prioritas 5: Meningkatkan ekonomi kreatif dan daya saing kepariwisataan

Pariwisata dapat menjadi lokomotif baru perekonomian Sumatera Barat karena memiliki *multiplier effect* yang luas dan keseluruhan. Kedatangan wisatawan memiliki dampak yang luar biasa dalam menggerakkan begitu banyak kegiatan sektor lain, seperti perhotelan dan restoran, transportasi, produk kerajinan dan industri olahan makan/minum, dan jasa-jasa.

Dalam pengembangan sektor pariwisata, Sumatera Barat mengambil langkah pengembangan pariwisata berbasis komunitas atau Community Based Tourism (CBT) yang berarti memberikan pemberdayaan yang lebih demokratis dengan memberikan kesempatan atau akses kepada masyarakat setempat dalam mengelola dan mengembangkan pariwisata serta menikmati hasilnya secara lebih adil dan merata.

Adapun arah kebijakan pada prioritas pembangunan tersebut pada Tahun 2025 difokuskan pada:

1. Membangun industri pariwisata melalui peningkatan kualitas sarana dan prasarana destinasi wisata unggulan
2. Meningkatkan atraksi seni dan budaya serta membangun suasana festival yang meriah pada pusat keramaian dan obyek wisata unggulan
3. Meningkatkan kunjungan wisatawan terutama wisatawan domestic
4. Penguatan *Brand Image Pariwisata di Sumatera Barat*
5. Memperjelas segmentasi Wisatawan pada masing-masing daerah
6. Melakukan Strategi promosi efektif yang terpadu melalui *public campaign* dan promosi besar-besaran untuk membangun *awareness* Masyarakat
7. Mendorong semua pelaku usaha pariwisata Sumbar (terutama obyek wisata unggulan) agar segera memenuhi sertifikasi CHSE, sertifikasi Halal serta sertifikasi/ standar internasional lainnya
8. Meningkatkan investasi pada bidang Pariwisata
9. Pengembangan Kawasan pariwisata secara terintegrasi, terpadu dan menyeluruh
10. Pemberdayaan para pelaku ekonomi kreatif sesuai dengan potensi daerah

6) Prioritas Pembangunan 6: Meningkatkan Pembangunan Infrastruktur yang berkeadilan dan berkelanjutan

Prioritas pembangunan ini untuk mewujudkan Sumatera Barat yang nyaman dihuni dan bersahabat dengan tetap menghargai nilai kearifan lokal. Sumatera Barat yang nyaman huni merupakan gambaran sebuah lingkungan dan suasana yang nyaman sebagai tempat tinggal dan sebagai tempat untuk beraktivitas yang dilihat dari berbagai aspek, baik aspek fisik (fasilitas infrastruktur yang berkeadilan dan merata, prasarana dan tata ruang) maupun aspek non-fisik (hubungan sosial dan aktivitas ekonomi).

Sehingga pada prioritas ini akan di fokuskan pada pemenuhan kebutuhan Masyarakat akan pelayanan dasar yang berkualitas, penyediaan infrastruktur konektivitas untuk meminimalisir ketimpangan wilayah dengan tidak mengesampingkan pengelolaan lingkungan hidup dan penataan ruang yang berkelanjutan. Disamping itu mengingat Sumatera Barat juga merupakan kawasan yang dengan indek risiko bencana yang relatif tinggi, ketahanan bencana juga menjadi prioritas utama.

Adapun arah kebijakan pada prioritas pembangunan tersebut pada Tahun 2025 difokuskan pada:

1. Pemenuhan terhadap capaian SPM bidang Pekerjaan Umum serta Perumahan dan Kawasan Permukiman.
2. Pemenuhan terhadap capaian SPM bidang Trantimbumlinmas (Sub bidang kebencanaan)
3. Pembangunan, rehabilitasi dan pemeliharaan jalan dan jembatan provinsi ke Kawasan sentra pertanian, industry dan pariwisata.
4. Pembangunan, rehabilitasi dan pemeliharaan jalan dan jembatan provinsi ke Kawasan daerah yang belum berkembang, terisolir dan perbatasan.
5. Peningkatan kualitas dan kuantitas sarana dan prasarana perhubungan
6. Peningkatan rasio elektrifikasi untuk kelompok masyarakat tidak mampu dan daerah listrik belum berkembang, daerah terpencil dan perdesaan
7. Peningkatan bauran energy dan pengembangan Energi Terbarukan
8. Peningkatan kapasitas kelembagaan, sarana dan prasarana dalam mitigasi dan kesiapsiagaan bencana
9. Pengendalian pencemaran, sampah dan limbah dan perusakan lingkungan hidup
10. Percepatan capaian sanitasi layak
11. Percepatan pembangunan gedung strategis provinsi
12. Penyediaan PSU kawasan pemukiman dan pengurangan luasan kawasan kumuh
13. Pengembangan dan rehabilitasi jaringan irigasi, bangunan konservasi dan bangunan pengendali daya rusak air
14. Perencanaan dan pengendalian pemanfaatan ruang

7) Prioritas 7: Mewujudkan tata kelola Pemerintahan dan pelayanan publik yang bersih, akuntabel serta berkualitas

Meningkatkan kualitas tata kelola pemerintahan yang bersih dan pelayanan publik yang prima bertujuan untuk menghadirkan pemerintahan yang efektif, efisien, jujur, transparan dan bertanggung jawab. Untuk mewujudkan kualitas pemerintahan ini juga harus didukung oleh komitmen untuk melakukan reformasi birokrasi secara berkelanjutan di Sumatera Barat guna mendukung agenda reformasi di

tingkat nasional. Dengan demikian, pemerintah daerah dapat memfokuskan pelaksanaan fungsinya, terutama di bidang pelayanan masyarakat.

Adapun arah kebijakan pada prioritas pembangunan tersebut pada Tahun 2025 difokuskan pada:

1. Meningkatkan kualitas ASN dalam menunjang tugas dan fungsi perangkat daerah melalui peningkatan kompetensi ASN dan stakeholder melalui pendidikan dan pelatihan yang sesuai dengan kebutuhan organisasi.
2. Memberikan insentif pajak penghasilan bagi pembayaran TPP bagi seluruh ASN yang dibebankan pada APBD.
3. Mengoptimalkan penerapan 8 Area Perubahan Reformasi Birokrasi.
4. Meningkatkan kinerja Indeks SPBE dengan menyusun dan menetapkan kebijakan yang mengatur tentang Kebijakan Internal Manajemen Data, Kebijakan Internal Manajemen Keamanan Informasi, Kebijakan Internal Audit Teknologi Informasi dan Komunikasi di lingkup Pemerintah Provinsi Sumatera Barat
5. Meningkatkan akuntabilitas kinerja Pemerintah Provinsi Sumatera Barat dan Organisasi Perangkat Daerah di lingkungan Pemerintah Provinsi Sumatera Barat.
6. Meningkatkan kualitas perencanaan, pengendalian dan evaluasi pembangunan daerah yang berorientasi pada substansi melalui pendekatan Tematik, Holistik, Integratif dan Spasial
7. Meningkatkan Optimalisasi penggunaan dan pengamanan aset daerah.
8. Meningkatkan kualitas pengelolaan keuangan daerah.
9. Optimalisasi penerimaan pajak daerah, Pajak Daerah, Retribusi Daerah, Hasil Pengelolaan Kekayaan Daerah yang Dipisahkan, Lain-lain PAD Yang Sah.
10. Implementasi Inovasi dan digitalisasi pada Unit kerja Pelayanan Publik (UKPP) Provinsi Sumatera Barat.

4.2.3. Isu Strategis Pembangunan Kabupaten Padang Pariaman Tahun 2025

Isu strategis adalah kondisi atau hal yang harus diperhatikan atau dikedepankan dalam perencanaan pembangunan daerah, karena dampaknya yang signifikan bagi daerah dengan karakteristik bersifat penting, mendasar, mendesak, berjangka menengah/panjang, dan menentukan pencapaian tujuan penyelenggaraan pemerintahan daerah di masa yang akan datang.

Perumusan isu strategis Kabupaten Padang Pariaman tahun 2024 disusun berdasarkan isu strategis daerah yang dirumuskan dalam RPJMD Kabupaten Padang Pariaman Tahun 2021-2026, hasil evaluasi pencapaian kinerja RKPD 2022, prioritas pembangunan daerah, serta memperhatikan tantangan global, nasional dan regional.

Berdasarkan hasil analisa situasi lingkungan strategis eksternal dan internal, serta permasalahan permasalahan pembangunan daerah yang ada, didalam dokumen RPJMD telah dirumuskan isu strategis pembangunan daerah Kabupaten Padang Pariaman Tahun 2021 - 2026 menjadi 6 (enam) isu strategis seperti berikut ini:

1. Pembangunan Kebudayaan

Tata kehidupan masyarakat Minangkabau telah terpola dengan sebuah filosofi sosial yaitu *adaik basandi syara'-syara' basandi kitabullah*. Khazanah budaya Minangkabau, agama dan budaya merupakan dua dimensi nilai inti yang saling bertautan satu sama lain. Kedua dimensi nilai inilah yang membentuk karakter masyarakat Kabupaten Padang Pariaman yang merupakan nilai utama yang diharapkan mampu melahirkan harmonisasi antara kehidupan yang agamais dan kehidupan yang berbadab dan berbudaya. Dalam konteks dan dimensi budaya, keterbukaan wilayah berakibat masuknya pengaruh-pengaruh negatif dalam kehidupan masyarakat. Selain itu eksistensi dan peran kelembagaan adat pada tingkat nagari masih lemah dan bahkan semakin memudar, hal ini dapat kita lihat dari masih kurangnya peran mamak terhadap kemenakan, berkurangnya musyawarah dan mufakat adat dan kaum dalam pengambilan kebijakan, serta masih seringnya terjadi tingkah laku dan perbuatan yang tidak sesuai dengan falasah ABS SBK tersebut. Rendahnya pengamalan dan aplikasi nilai-nilai ajaran agama dan akhlaq masyarakat, apalagi dengan era globalisasi dan perkembangan teknologi informasi, mengakibatkan perubahan pola dan tingkah laku masyarakat sehingga tidak sejalan lagi dengan ajaran dan kaedah agama serta norma-norma adat istiadat Minangkabau. Pembangunan jati diri masyarakat melalui pendidikan agama dan wawasan kebangsaan guna mengatasi dampak negatif dan infiltrasi budaya global dan krisis global.

Isu penting lainnya terkait kerukunan, ketentraman dan ketertiban selama lima tahun kedepan diperhadapkan pada sejumlah tantangan berupa peningkatan keamanan dan kenyamanan lingkungan. Selain itu juga tantangan ke depan yang dihadapi adalah kecenderungan munculnya bentuk kerawanan/kejahatan baru yang dipicu oleh terbukanya wilayah dalam rangka pembangunan ekonomi yang memudahkan mobilitas barang dan manusia seperti penggunaan obat-obatan psikotropika. Dengan demikian, diperlukan langkah antisipatif dan koordinatif pada bidang ketentraman dan ketertiban untuk mencegah dan menekan akses pembangunan ekonomi terhadap munculnya tindak kriminal.

Isu lainnya terkait pembangunan kebudayaan adalah kesetaraan dan keadilan gender yang merupakan isu dalam pembangunan kualitas perempuan, dimana masih terjadi kesenjangan pada laki-laki dan perempuan pada pendidikan, kesehatan dan ekonomi. Upaya perlindungan terhadap perempuan dan anak menjadi perhatian dalam pembangunan lima tahun ke depan dalam rangka mewujudkan kabupaten ramah perempuan dan layak anak.

2. Optimalisasi Sarana dan Prasarana Publik Secara Berkelanjutan

Keberhasilan pembangunan dapat diukur dari ketersediaan dan kecukupan serta kemampuan sarana dan prasarana yang mempunyai peranan penting terhadap peningkatan kesejahteraan masyarakat. Sarana dan prasarana publik diarahkan untuk memenuhi kebutuhan infrastruktur daerah terkait infrastruktur transportasi darat, infrastruktur sumber daya air (infrastruktur irigasi, sumber air baku dan infrastruktur pengendalian banjir), memenuhi fasilitas yang dapat mengakselerasi pertumbuhan dan transformasi perekonomian serta kemajuan dan kemandirian wilayah. Selain itu juga dihadapkan pada penyediaan air bersih, irigasi, listrik dan telekomunikasi guna mendukung lingkungan perumahan dan pemukiman yang sehat.

Isu penting lainnya yang perlu memperoleh perhatian, yaitu: (i) konektivitas, pemerataan antar daerah dan integrasi sistem transportasi, (ii) meningkatnya produksi persampahan membutuhkan respon terhadap peningkatan cakupan pelayanan sampah dengan pembangunan TPA, dan pengolahan sampah berbasis teknologi. Pengelolaan sampah menjadi perhatian kabupaten, karena kesadaran masyarakat dalam mengolah dan mengelola sampah masih kurang.

3. Produktivitas dan Nilai Tambah Sektor Pertanian, Perikanan, Perdagangan, Perindustrian, Pariwisata dan Ekowisata

Pembangunan sektor pertanian yang bertujuan untuk meningkatkan kesejahteraan petani dihadapkan dengan sejumlah isu-isu strategis. Pertama, gejolak harga komoditas pertanian sangat menentukan terhadap kesejahteraan petani yang tercermin dari nilai tukar petani. Nilai tukar petani pada tahun 2020 dan 2021 sedikit diatas 100, tepatnya 100,59. Namun antara 2017-2019 berada dibawah 100, yaitu dari 95,31 pada tahun 2017 hingga 95,99 pada tahun 2019. Nilai tukar petani yang rendah (< 100) terjadi pada subsektor hortikultura dan tanaman pangan, nilai tukar petani yang tinggi (>100) terjadi pada peternakan dan perikanan, perkebunan rakyat berfluktuasi dalam lima tahun terakhir. Begitupula dengan tingginya tingkat kemiskinan, kedalaman dan keparahan kemiskinan di daerah pedesaan dan lebih banyaknya rumahtangga pertanian yang miskin menimbulkan kompleksitas permasalahan yang menyertainya, sehingga isu-isu ini dapat direspon dalam kebijakan pembangunan secara umum, khususnya pada sektor pertanian.

Pembangunan sektor pertanian Kabupaten Padang Pariaman berhadapan pula dengan alih fungsi lahan menjadi non-pertanian, baik untuk perumahan maupun komersial. Fragmentasi atau ukuran lahan yang semakin menyempit karena semakin panjang waris tanah akan mempengaruhi skala keekonomian usaha tani. Untuk itu, strategi pembangunan pertanian dapat diarahkan dengan meningkatkan produktivitas lahan pertanian dan melakukan diversifikasi kegiatan pertanian atau non-pertanian bagi petani berlahan sempit guna mengoptimalkan curahan waktunya. Peningkatan produktivitas melalui transformasi pertanian dari tanaman pangan ke campuran bahkan pertanian komersial terspesialisasi membutuhkan kebijakan yang bertahap dan terukur yang membutuhkan komitmen kuat dalam

mengenalkan bibit unggul, pengolahan lahan secara produktif, dan penguasaan dan pemanfaatan teknologi budidaya pertanian.

Peningkatan produktivitas maupun produksi tidak serta merta diiringi dengan peningkatan pendapatan petani. Berlimpahnya produksi justru menyebabkan jatuhnya harga beberapa komoditi pertanian. Kenaikan harga barang konsumsi rumahtangga yang lebih tinggi dibanding harga hasil pertanian yang diterima petani juga menyumbang bagi rendahnya nilai tukar petani. Untuk meningkatkan secara signifikan harga yang diterima petani, peningkatan kualitas hasil pertanian dan peningkatan nilai tambah hasil pertanian melalui pengembangan agroindustri skala kecil pada sentra hasil-hasil pertanian membutuhkan perhatian yang memadai.

Sentra-sentra produksi pertanian belum dikelola dengan optimal dan secara jumlah masih belum mencukupi. Sentra-sentra produksi pertanian sangat bermanfaat sebagai *collective action* (tindakan bersama) untuk meningkatkan daya tawar petani dalam daya dukung transportasi, maupun keuntungan dalam biaya transportasi dan pemenuhan kebutuhan pasar. Sektor pertanian berhadapan ketidakpastian berkaitan dengan lingkungan hidup, berupa bencana alam, perubahan iklim, maupun serangan hama. Mitigasi bencana alam dan pengembangan lahan pertanian semakin membutuhkan pertimbangan terhadap kerawanan bencana alam, termasuk banjir maupun longsor.

Sejumlah isu-isu penting terkait dengan produk pertanian yang juga perlu memperoleh perhatian, yaitu: (a) meningkatnya tuntutan kepada produk pertanian berkualitas, berstandar dan bersertifikasi, termasuk produk pertanian yang sehat dari pertanian organik, (b) mulai tumbuhnya pola konsumsi sehat yang meningkatkan permintaan terhadap produk-produk pertanian berupa buah-buahan, sayuran, tanaman obat. Diikuti pula perubahan gaya hidup yang meningkatkan permintaan terhadap produk pertanian seperti kopi, teh, dan susu segar, (c) tumbuhnya angkatan kerja pedesaan yang harus disikapi dengan penciptaan agroindustri pedesaan, regenerasi petani menjadi petani muda atau milenial, dan pengembangan kewirausahaan pertanian di daerah pedesaan.

Sektor perikanan dihadapkan pada terbatas sarana dan prasarana perikanan tangkap. Pengolahan hasil perikanan yang telah berkembang masih perlu ditingkatkan menjadi berbagai komoditas untuk meningkatkan nilai tambah hasil perikanan. Sejumlah isu lingkungan juga dihadapi oleh sektor perikanan budidaya, pengembangan cepat budidaya udang vaname sepanjang pesisir, maupun kesehatan hewan dan ternak dari penyakit mewabah.

Perkembangan sektor perdagangan dan UMKM di Kabupaten Padang Pariaman berhadapan dengan trend tumbuh cepatnya perdagangan elektronik yang diperkirakan akan semakin meningkat dalam lima tahun ke depan. Keberadaan perdagangan elektronik melalui berbagai aplikasi belanja daring dengan berbagai strategi promosi dan pemasarannya dapat mengancam daya saing sektor perdagangan dan UMKM Kabupaten Padang Pariaman. Pada saat bersamaan juga dapat menjadi peluang bila dimanfaatkan untuk memasarkan produk-produk

lokal. Adopsi teknologi informasi dan komunikasi oleh pelaku usaha perdagangan termasuk UMKM dalam memasarkan produknya merupakan prasyarat penting dalam meningkatkan daya saing. Terlebih bila mampu menguasai dan memanfaatkan teknologi informasi dan telekomunikasi dengan mengembangkan aplikasi belanja daring lokal.

Akses permodalan dalam meningkatkan skala ekonomi usaha perdagangan dan UMKM masih menjadi prasyarat perlu. Namun akses permodalan saja tidak mencukupi bila belum didukung oleh peningkatan kemampuan manajerial melalui pelatihan, pembinaan dan pendampingan usaha.

Keterbatasan lapangan pekerjaan dan tumbuhnya semangat wirausaha di kalangan milenial merupakan isu penting untuk menumbuhkan dan mencetak memfasilitasi start up, wirausahawan milenial, women entrepreneur dalam berbagai jenis usaha termasuk ekonomi kreatif. Untuk itu, kebijakan untuk memfasilitasi kepada akses pengetahuan bersamaan, akses permodalan, serta pengembangan kolaborasi dapat menjadikan wirausahawan milenial ini menjadi pilar perekonomian di masa-masa mendatang.

Dalam upaya meningkatkan kontribusi sektor pariwisata bagi pembangunan Kabupaten Padang Pariaman diperlukan ekspose yang lebih luas. Hal ini karena pasar pariwisata Kabupaten Padang Pariaman yang masih lokal. Kebutuhan pariwisata yang semakin meningkat berhadapan dengan pengelolaan objek destinasi wisata dengan penyediaan sarana prasarana dan utilitas serta atraksi.

Pengembangan pariwisata berhadapan dengan isu daya dukung dan akses infrastruktur menuju dan sarana prasarana objek destinasi wisata. Daya dukung dan manfaat sosial masyarakat sekitar kawasan pariwisata perlu menjadi perhatian penting. Perkembangan pariwisata juga perlu didukung dengan penciptaan ekosistem ekonomi kreatif dan peningkatan inovasi (kuliner, fashion, kerajinan tangan) dan standarisasi bagi pelaku ekonomi kreatif.

4. Pembangunan Manusia

Dalam meningkatkan kualitas dan daya saing sumberdaya manusia melalui pembangunan manusia, sejumlah isu-isu strategis pada bidang kesehatan yaitu pandemi covid-19 yang mulai mereda masih tetap mengancam kondisi kesehatan dan risiko kematian bagi penduduk, namun berhadapan dengan mulai melonggarnya penerapan protokol kesehatan meskipun pelaksanaan vaksinasi telah mulai meluas, menjadi tantangan dalam menjaga konsistensi Kabupaten Padang Pariaman dalam melakukan *test, tracing dan treatment* (pengujian, pelacakan, dan penyembuhan).

Peningkatan akses kepada layanan dasar dan pemerataan layanan kesehatan antar kecamatan masih menjadi persoalan yang membutuhkan upaya yang lebih giat. Relatif rendahnya usia harapan hidup penduduk Kabupaten Padang Pariaman memperlihatkan perlunya peningkatan layanan kesehatan untuk semua penduduk, baik bagi ibu, anak, remaja, pemuda dan lanjut usia. Perlindungan dan penanganan wabah penyakit tidak hanya dari penyakit tidak terduga seperti covid-19,

flu burung, namun juga berbagai penyakit terkait pola hidup yang tidak sehat, seperti penyakit jantung, diabetes, tuberculosis, juga HIV/AIDS. Pendekatan preventif melalui pola hidup bersih dan sehat serta kesehatan lingkungan yang belum sepenuhnya diterapkan masyarakat membutuhkan semakin giatnya promosi upaya kesehatan masyarakat.

Disamping itu, pada tahun 2020 masih ditemukan kasus stunting di Kabupaten Padang Pariaman sebanyak 3988 orang, yang perlu menjadi perhatian serius Pemerintah Daerah melalui berbagai strategi dan kebijakan.

Secara umum permasalahan pendidikan yang dihadapi saat ini terkait dengan capaian-capaian kinerja pendidikan berupa angka partisipasi murni, angka partisipasi kasar, angka melanjutkan sekolah pada semua jenjang pendidikan, kualitas guru, proses belajar mengajar, ketersediaan sarana prasarana pendidikan. Berkaitan dengan permasalahan pendidikan tersebut, maka pembangunan pendidikan selama lima tahun ke depan diperhadapkan pada tantangan berupa penyediaan sarana dan prasarana pendidikan dalam rangka peningkatan akses dan pemerataan pendidikan khususnya pada wilayah-wilayah yang potensial jumlah peserta didiknya dan belum tersedia fasilitas sekolah. Disamping itu juga diperhadapkan pada upaya-upaya dalam rangka perbaikan proses belajar mengajar yang lebih berkualitas dan perbaikan tata kelola pendidikan pada semua jenjang pendidikan.

Dengan demikian maka pembangunan pendidikan lima tahun ke depan diarahkan untuk meningkatkan angka partisipasi murni dan angka partisipasi kasar, angka melanjutkan sekolah, meningkatkan kualitas guru, meningkatkan proses belajar mengajar, meningkatkan sarana prasarana pendidikan (ruang kelas, laboratorium, perpustakaan, ruang guru) untuk meningkatkan kualitas pendidikan yang semakin meningkat serta meningkatkan luaran pendidikan SD dan SLTP.

5. Tata kelola pemerintahan

Melakukan reformasi birokrasi berarti melakukan perbaikan tata kelola pemerintahan. Reformasi Birokrasi merupakan perubahan signifikan elemen-elemen birokrasi, antara lain kelembagaan, sumber daya manusia aparatur, ketatalaksanaan, akuntabilitas aparatur, pengawasan, dan pelayanan publik. Hal penting dalam reformasi birokrasi adalah perubahan mind-set dan culture-set serta pengembangan budaya kerja. Dengan ini diharapkan kinerja pemerintah dapat lebih optimal sehingga pelaksanaan pembangunan dapat lebih maksimal, efektif dan efisien.

Reformasi birokrasi ditujukan untuk menyelesaikan berbagai permasalahan birokrasi. Jika berhasil menyelesaikan permasalahan-permasalahan tersebut, setidaknya sudah menuju ke arah upaya mewujudkan tata pemerintahan yang baik. Jadi keberhasilan reformasi birokrasi akan mewujudkan pada tatakelola pemerintahan yang baik dan bersih, sehingga upaya pelaksanaan reformasi birokrasi harus dilakukan secara menyeluruh dan konsisten

Tata kelola pelayanan publik yang efisien dan efektif serta perkembangan terkini berkonsekuensi kebutuhan untuk melakukan

transformasi digitalisasi dan otomatisasi dengan pemanfaatan teknologi informasi dan telekomunikasi untuk memberikan pelayanan publik lebih terbuka, keterbukaan dan penyampaian informasi publik.

Tata kelola pelayanan publik juga mensyaratkan pengendalian dan pengawasan bagi pemerintahan yang bersih, akuntabel dan berkualitas. Untuk itu dibutuhkan kapasitas dan SDM pemerintahan dalam adopsi dan implementasi pelayanan publik secara eelektronik. Begitupula pemanfaatan beragam media termasuk kanal sosial media bagi keterbukaan informasi publik dan kegiatan pemerintahan.

6. Optimalisasi Pelayanan Dasar

Masyarakat belum mendapat pelayanan dasar secara maksimal dalam bidang pendidikan, kesehatan, penyediaan air bersih, air minum, pengelolaan limbah, penyediaan rumah layak huni bagi korban bencana dan dampak program pembangunan. Pelayanan dasar lain adalah pada peningkatan kesejahteraan dan perlindungan sosial masyarakat serta penanganan masalah sosial.

7. Peningkatan PAD dan Investasi Daerah

Salah satu sumber keuangan daerah yang dapat dioptimalkan penggaliannya adalah pendapatan asli daerah. Pendapatan Asli Daerah dipengaruhi oleh berbagai variabel makro ekonomi. Ada beberapa indikator makro ekonomi yang secara teoritis mempengaruhi PAD, diantaranya: (1) struktur ekonomi daerah; (2) investasi (PMDN dan PMA); dan (3) pengeluaran pemerintah. Pemerintah Kabupaten Padang Pariaman berupaya dalam lima tahun ke depan untuk mengoptimalkan Sumber Pendapatan Asli Daerah (PAD) dalam Pembangunan dengan dengan arah kebijakan Intensifikasi dan Diversifikasi Pajak Daerah dan Retribusi Daerah.

Rata-rata pertumbuhan Pendapatan Asli Daerah di Kabupaten Padang Pariaman dalam lima tahun terakhir (2016-2020) adalah sebesar 15,61 persen. Padahal, untuk mengurangi ketergantungan daerah terhadap dana transfer pusat, optimalisasi pajak ini sangat diperlukan. Oleh sebab itu, pajak juga menjadi perhatian khusus untuk dijadikan salah satu sumber pendapatan daerah yang potensial.

Belum optimalnya nilai investasi dan jumlah investasi yang ada di Kabupaten Padang Pariaman menjadi tantangan dalam pembangunan kedepan. Mempermudah perijinan untuk investor adalah langkah kedepan dalam peningkatan investasi daerah.

Dengan memperhatikan Isu Strategis yang telah dirumuskan di Dalam Dokumen RPJMD 2021- 2026, hasil evaluasi terhadap capaian kinerja pembangunan daerah hingga tahun 2023, serta dengan mempertimbangkan situasi perkembangan ekonomi, sosial, dan politik baik pada skala global, nasional, maupun pada tingkat lokal maka dirumuskan Isu Strategis pada tahun 2025 adalah:

1. Permasalahan pembangunan Sumber Daya Manusia (SDM)

Pembangunan Sumber Daya Manusia yang diindikasikan dengan Indeks Pembangunan Manusia (IPM) masih menjadi permasalahan utama dalam pembangunan daerah Kabupaten Padang Pariaman.

Hal ini disebabkan masih rendahnya capaian IPM di Kabupaten Padang Pariaman, dimana menurut data BPS perkembangan IPM Kabupaten Padang Pariaman selama 5 (lima) tahun terakhir masih berada di bawah rata - rata capaian Nasional maupun Provinsi Sumatera Barat. Sebagai perbandingan data IPM Kabupaten Padang Pariaman pada tahun 2021 adalah 70.76. Sedangkan IPM Provinsi Sumatera Barat pada tahun yang sama secara rata - rata berada pada angka 72.65. Selain itu capaian untuk indikator Angka Harapan Hidup, Angka Rata - Rata Sekolah, Harapan Lama Sekolah juga masih rendah dibandingkan rata - rata Nasional dan Provinsi Sumatera Barat.

2. Masih rendahnya Daya Saing Produk Unggulan Daerah Kabupaten Padang Pariaman

Produk unggulan daerah merupakan produk, baik berupa barang maupun jasa, yang dihasilkan oleh koperasi, usaha skala kecil dan menengah yang potensial untuk dikembangkan dengan memanfaatkan semua sumber daya yang dimiliki oleh daerah baik sumber daya alam, sumber daya manusia dan budaya lokal, serta mendatangkan pendapatan bagi masyarakat maupun pemerintah yang diharapkan menjadi kekuatan ekonomi bagi daerah dan masyarakat setempat sebagai produk yang potensial memiliki daya saing, daya jual, dan daya dorong menuju dan mampu memasuki pasar global. Salah satu indikator yang menunjukkan masih rendahnya daya saing produk unggulan daerah Kabupaten Padang Pariaman adalah bahwa belum ada produk unggulan daerah Kabupaten Padang Pariaman yang dapat menembus pasar global. Hal ini terlihat dari nilai Net Ekspor Produk Barang dan Jasa Kabupaten Padang Pariaman mengalami defisit selama 2 (dua) tahun terakhir (2020: -643 221,70 dan tahun 2021: -922 180,48).

3. Masih rendahnya keterkaitan antara Sektor Pertanian dan Sektor Industri Pengolahan

Sektor pertanian dan sektor industri pengolahan merupakan sektor penting yang membentuk struktur perekonomian Kabupaten Padang Pariaman. Sektor pertanian merupakan sektor yang memiliki porsi terbesar yang menopang PDRB Kabupaten Padang Pariaman. Sedangkan sektor industri pengolahan merupakan salah satu sektor basis (hasil uji *Shiftshare* dan *LQ*) yang memiliki potensi besar untuk dikembangkan di Kabupaten Padang Pariaman.

Namun demikian kedua sektor tersebut belum mampu memberikan dampak yang signifikan terhadap peningkatan kesejahteraan masyarakat. Hal ini diakibatkan oleh masih lemahnya keterkaitan antar kedua sektor tersebut. Dimana sektor industri pengolahan yang ada di Kabupaten Padang Pariaman belum mampu untuk menyerap hasil - hasil produksi pertanian yang dihasilkan secara maksimal. Demikian juga dari sektor pertanian juga belum mampu untuk menyediakan bahan - bahan baku yang dibutuhkan industri pengolahan sesuai dengan ketentuannya.

Hal ini tentu haruslah menjadi perhatian semua para pemangku kepentingan. Bagaimana cara untuk menciptakan suatu sistem yang

dapat mengikat kebutuhan dari industri pengolahan akan bahan baku dan di lain pihak juga memberdayakan petani agar mampu untuk meningkatkan kuantitas dan kualitas hasil produk - produk pertanian sehingga layak untuk diolah oleh industri. Sehingga dapat meningkatkan nilai jual produk - produk pertanian di Kabupaten Padang Pariaman yang pada akhirnya mampu untuk meningkatkan kesejahteraan para petani.

4. Kapasitas Fiskal Kabupaten Padang Pariaman Sangat Rendah

Kapasitas fiskal daerah adalah kemampuan keuangan masing - masing daerah yang dicerminkan melalui pendapatan daerah dikurangi dengan pendapatan yang penggunaannya sudah ditentukan dan belanja tertentu. Berdasarkan Peraturan Menteri Keuangan (PMK) Nomor 116 Tahun 2021 tentang Peta Kapasitas Daerah, nilai Indeks Kapasitas Fiskal Daerah (IKFD) Kabupaten Padang Pariaman adalah 0.506 atau berada pada kategori sangat rendah. Hal ini menunjukkan bahwa kemampuan keuangan daerah Kabupaten Padang Pariaman untuk mendanai pembangunannya sangat rendah.

Hal ini tentu saja harus membutuhkan sejumlah langkah dan strategi ekstra dari segenap pemangku kepentingan untuk meningkatkan pendapatan daerah dengan menambah potensi sumber - sumber pendapatan maupun dengan usaha perluasan /optimaslisasi pendapatan dari sumber - sumber yang sudah ada sebelumnya.

5. Pemenuhan akan Sarana dan Prasarana Pelayanan Dasar Belum Merata

Pelayanan dasar merupakan pelayanan publik untuk memenuhi kebutuhan dasar warga negara. Pelayanan dasar terdiri dari bidang urusan kesehatan, pendidikan, perumahan rakyat, pekerjaan umum dan penataan ruang, sosial, dan ketentraman dan ketertiban umum. Semua layanan tersebut harus diperoleh secara adil dan merata oleh semua warga negara. Namun isu mengenai pemerataan penyediaan sarana dan prasarana pelayanan dasar masih menjadi permasalahan di dalam pembangunan daerah. Salah satu contoh adalah masih adanya masyarakat yang belum memiliki akses terhadap air minum dan sanitasi layak.

6. Kerawanan Sosial dan Bencana

Ada berbagai permasalahan sosial yang muncul dalam pembangunan daerah. Berbagai masalah sosial yang muncul diantaranya adalah Kualitas infrastruktur kebencanaan yang masih belum optimal, belum optimalnya pembinaan mental masyarakat, belum optimalnya penanganan kenakalan remaja dan LGBT, serta upaya penurunan kemiskinan belum berjalan optimal.

Selain permasalahan sosial diatas, Kabupaten Padang Pariaman juga rawan terhadap resiko bencana. Hal ini tidak terlepas dari karkarakteristik dan topografi wilayah Kabupaten Padang Pariaman. Diantara resiko bencana yang mencadi ancaman di wilayah Kabupaten Padang Pariaman adalah:

- Wilayah Rawan Gempa
- Wilayah Rawan Bencana Tsunami, Gelombang Ekstrim dan Abrasi
- Wilayah Rawan Banjir
- Wilayah Rawan gunung Berapi

7. Tata Kelola Pemerintahan

Permasalahan utama dalam mewujudkan tata kelola pemerintahan yang baik diantaranya adalah belum optimalnya peningkatan kualitas manajemen kinerja instansi pemerintah, masih rendahnya Kualitas Pelayanan Publik dan Belum optimalnya pengembangan *e-gov* dan implementasi *smart city* Kabupaten Padang Pariaman. Hal ini dapat dilihat dari masih rendahnya capaian Indeks Reformasi Birokrasi dan Indeks SPBE Kabupaten Padang Pariaman. Pada tahun 2021 Nilai SAKIP, Indeks RB, dan Indeks SPBE Kabupaten Padang Pariaman berturut - turut adalah: B, 54.32 (CC), dan 2.6.

8. Penguatan pengamalan ABS SBK

Falsafah Adat Basandi Syarak, Syarak Basandi Kitabullah (ABS SBK) sebagai pedoman hidup masyarakat Minangkabau memang sudah selayaknya dijalankan dengan sepenuhnya. Dan pengamalan yang baik terhadap prinsip dasar tersebut tentu saja akan membawa kepada tatanan kehidupan masyarakat yang madani (sejahtera, adil, dan makmur). Salah satu indikator yang dapat dijadikan tolak ukur terhadap keberhasilan pengamalan falsafah tersebut adalah dengan menurunnya angka kriminalitas yang terjadi di tengah masyarakat. Menurut data BPS Kabupaten Padang Pariaman tahun 2022, selama 5 (lima) tahun terakhir telah terjadi penurunan angka kriminalitas di Kabupaten Padang Pariaman.

4.2.4. Tema, Prioritas dan Sasaran Pembangunan Kabupaten Padang Pariaman Tahun 2025

Tema pembangunan daerah merupakan gambaran untuk menentukan arah pembangunan daerah dalam melaksanakan pembangunan pada tahun yang ditetapkan. Tema pembangunan dimaksudkan sebagai arah pembangunan yang menjadi prioritas dalam suatu jangka waktu tertentu.

Berdasarkan arah kebijakan yang telah diuraikan sebelumnya, serta dengan memperhatikan tema Rencana Kerja Pembangunan Nasional untuk Tahun 2025. Dan dengan mempertimbangkan tema pembangunan Pemerintah Provinsi Sumatera Barat yang tercantum dalam RKPD Provinsi Sumatera Barat Tahun 2025 maka ditetapkan tema pembangunan Kabupaten Padang Pariaman Tahun 2025 yaitu:

“Percepatan Pertumbuhan Ekonomi yang Inklusif Dan Berkelanjutan”

Percepatan pertumbuhan ekonomi inklusif dimaksudkan untuk menciptakan pertumbuhan ekonomi merata dan berkelanjutan dalam rangka meningkatkan kualitas hidup Masyarakat secara keseluruhan. Pertumbuhan ekonomi difokuskan pada aspek peningkatan mutu pendidikan, pemerataan infrastruktur, pemberdayaan ekonomi lokal, perlindungan sosial serta

mendorong partisipasi dan keterlibatan masyarakat dalam pembangunan. Target Capaian Kinerja Indikator Makro Provinsi Sumatera Barat Tahun 2024 Dan 2025 selengkapnya dapat dilihat pada Tabel 4.11.

Tabel 4.11
Proyeksi Target Kinerja Tahun 2024 Dan 2025

No.	Indikator Kinerja Makro	Target pada RKPD Provinsi	Target pada RPJMD	Target Pada RKPD
1	Pertumbuhan Ekonomi (%)	5,07	4,04	4,04
2	PDRB (ADHB) Perkapita (Rp. Juta)	64,16	55.35	55.35
3	Tingkat Kemiskinan (%)	5,73	6,61	6,61
4	Indeks Gini	0,244	0,285	0,285
5	TPT	6,62	7,38	7,38
6	IPM	76,47	73,52	73,52

Tema pembangunan daerah untuk RKPD Kabupaten Padang Pariaman Tahun 2025 tersebut dapat diwujudkan melalui 7 (tujuh) prioritas pembangunan daerah pada Tabel 4.12 sebagai berikut:

Tabel 4.12
Tema dan Prioritas Pembangunan Kabupaten Padang Pariaman Tahun 2025

TEMA	PRIORITAS PEMBANGUNAN DAERAH
Percepatan Pertumbuhan Ekonomi Yang Inklusif Dan Berkelanjutan”	P.1 Peningkatan Kualitas Kehidupan Beragama berlandaskan "adat basandi syarak, syarak basandi kitabullah"
	P.2 Penguatan Infrastruktur Publik yang ramah lingkungan dengan memperhatikan tata ruang wilayah
	P.3 Penguatan Ketahanan Ekonomi yang Berkualitas dan Berkeadilan
	P.4 Peningkatan Sumber Daya Manusia yang Berkualitas dan Berdaya Saing dan Berketahanan Sosial
	P.5 Peningkatan Kualitas Pelayanan Publik yang bersih, transparan dan akuntabel
	P.6 Peningkatan kualitas pelayanan dasar
	P.7 Peningkatan Investasi dan Kapasitas Fiskal Daerah

Prioritas Pembangunan RKPD Tahun 2025 dan arah kebijakan Pembangunan pada masing-masing Prioritas dapat dijelaskan sebagai berikut:

1. Prioritas Pembangunan 1: Peningkatan Kualitas Kehidupan Beragama berlandaskan "adat basandi syarak, syarak basandi kitabullah"

Peningkatan kualitas kehidupan beragama berlandaskan adat basandi syarak, syarak basandi kitabullah merupakan konsep yang menggabungkan nilai-nilai tradisional atau adat dengan ajaran agama Islam. Konsep ini mencerminkan harmoni antara nilai-nilai lokal dan

ajaran Islam, dengan tujuan membangun masyarakat yang beriman, berakhlak, serta menghormati tradisi dan adat istiadat yang ada.

Arah dan Kebijakan pada Prioritas Pembangunan 1 pada Tahun 2025 difokuskan pada:

- a. Penguatan Tata kehidupan masyarakat agamais dan berbudaya
- b. Peningkatan kehidupan sosial yang harmonis dalam suasana *multy culture*
- c. Peningkatan Penghayatan dan Pengamalan Pancasila
- d. Peningkatan Pemahaman Sejarah, Seni tradisional dan Warisan Budaya
- e. Penguatan wawasan kebangsaan, toleransi serta kemitraan dengan masyarakat dan instansi lainnya
- f. Penguatan peran serta sumber daya linmas (perlindungan masyarakat) dalam pengendalian trantibum dan linmas
- g. Peningkatan kelembagaan pengarusutamaan gender
- h. Peningkatan perlindungan perempuan dan anak

2. Prioritas Pembangunan 2: Penguatan Infrastruktur Publik yang ramah lingkungan dengan memperhatikan tata ruang wilayah

Pembangunan infrastruktur publik difokuskan pada infrastruktur pelayanan dasar yang penting dalam rangka meningkatkan kualitas hidup masyarakat serta mendukung pembangunan yang inklusif dan berkelanjutan. Pembangunan dilakukan dengan memperhatikan tata ruang wilayah merupakan strategi penting dalam pembangunan berkelanjutan. Pembangunan infrastruktur meliputi infrastruktur jalan dan jembatan, infrastruktur sumber daya air, infrastruktur air minum, infrastruktur air limbah, drainase dan drainase.

Arah dan Kebijakan pada Prioritas Pembangunan 2 pada Tahun 2025 difokuskan pada:

- a. Pembangunan dan pemeliharaan jalan dan jembatan kabupaten
- b. Pemerataan sarana dan prasarana pendukung transportasi umum
- c. Pembangunan dan pemeliharaan jaringan irigasi kabupaten di pusat-pusat pertumbuhan ekonomi
- d. Peningkatan infrastruktur bantaran dan tanggul sungai akibat daya rusak air
- e. Penyediaan dan Peningkatan jaringan drainase skala kawasan dan skala kota
- f. Peningkatan pelayanan pengelolaan persampahan dan pengolahan sampah berbasis teknologi
- g. Peningkatan Kualitas Lingkungan Hidup
- h. Pengurangan luas areal permukiman kumuh
- i. Peningkatan kualitas lingkungan perumahan dan penyediaan PSU

- j. Peningkatan drainase dalam kondisi baik/pembuangan aliran air perumahan tidak tersumbat
- k. Peningkatan pemeliharaan dan rehabilitasi Taman Makam Pahlawan
- l. Pengembangan infrastruktur dan teknologi kawasan strategis dan kawasan perkotaan
- m. Penyelenggaraan penataan ruang yang baik dan berkelanjutan
- n. Penyediaan informasi rencana tata ruang (RTR) beserta rincinya melalui peta analog dan peta digital
- o. Pendataan kepemilikan lahan bersertifikat milik Pemd

3. Prioritas Pembangunan 3: Penguatan Ketahanan Ekonomi yang Berkualitas dan Berkeadilan

Penguatan ketahanan ekonomi yang berkualitas dan berkeadilan dalam upaya membangun fondasi ekonomi yang kuat agar dapat bertahan dalam menghadapi tantangan eksternal dan internal, serta memastikan manfaat ekonomi dirasakan secara adil oleh semua lapisan masyarakat. Arah dan Kebijakan pada Prioritas Pembangunan 3 pada Tahun 2025 difokuskan pada:

- a. Peningkatan pemberdayaan petani pada sektor komoditi unggulan
- b. Penguatan ketahanan pangan masyarakat melalui diversifikasi dan intensifikasi pangan
- c. Peningkatan Pengelolaan Sumber Daya Perikanan Tangkap
- d. Pengoptimalan perikanan budidaya melalui pengembangan kawasan budidaya terpadu
- e. Peningkatan sarana dan prasarana produksi pengolahan ikan serta perluasan pemasaran produk hasil perikanan
- f. Peningkatan pembinaan pedagang kecil dan menengah agar lebih berkembang dan berdaya saing
- g. Peningkatan sarana dan prasarana di pusat perdagangan
- h. Pembinaan kelembagaan koperasi dan UMKM
- i. Pengembangan Pusat pertumbuhan baru sesuai dengan potensi wilayah masing-masing
- j. Pelestarian kawasan wisata
- k. Penguatan peran ekonomi digital dalam pengembangan pariwisata dan ekonomi kreatif
- l. pengoptimalan alokasi dana nagari untuk peningkatan sarana prasarana wisata dan ekonomi kreatif
- m. Pemberdayaan Pokdarwis dalam pengembangan wisata dan ekonomi kreatif

4. Prioritas Pembangunan 4: Peningkatan Sumber Daya Manusia yang Berkualitas dan Berdaya Saing dan Berketahanan Sosial

Masyarakat dapat mengembangkan kapasitas mereka untuk bersaing di pasar kerja global sambil menjaga ketahanan sosial yang memadai untuk menghadapi tantangan eksternal dan internal. Hal ini dapat dilakukan dengan cara meningkatkan kualitas pendidikan, pelatihan dan pengembangan keterampilan, peningkatan kualitas tenaga kerja serta perluasan kesempatan kerja. Arah dan Kebijakan pada Prioritas Pembangunan 4 pada Tahun 2025 difokuskan pada:

- a. Peningkatan kuantitas dan kualitas bahan bacaan
- b. Peningkatan sarana prasarana infrastruktur Pendidikan
- c. Peningkatan manajemen dan kualitas pendidik dan tenaga kependidikan
- d. Pengembangan kurikulum berbasis kompetensi
- e. Peningkatan mutu relevansi dan daya saing PAUD
- f. Peningkatan kualitas tenaga kerja dengan melaksanakan berbagai program-program yang relevan dengan kebutuhan Dunia Usaha dan Dunia Industri (DUDI)
- g. Perluasan kesempatan kerja
- h. Pengembangan kewirausahaan pemuda milenial
- i. Peningkatan kualitas SDM pemuda
- j. Pembibitan atlet muda secara berjenjang dan terintegrasi.

5. Prioritas Pembangunan 5: Peningkatan Kualitas Pelayanan Publik yang bersih, transparan dan akuntabel

Peningkatan kualitas pelayanan publik dilakukan tidak hanya untuk meningkatkan kepuasan masyarakat terhadap pemerintah, tetapi juga mendukung pembangunan yang berkelanjutan dan inklusif. Untuk meningkatkan kualitas pelayanan publik perlu dilaksanakan tata kelola pemerintahan yang baik yang menjamin transparansi dan akuntabilitas kinerja, pemanfaatan teknologi informatika dalam pelayanan publik, serta mengembangkan inovasi daerah. Arah dan Kebijakan pada Prioritas Pembangunan 5 pada Tahun 2025 difokuskan pada:

- a. Pengelolaan Keuangan Daerah Berbasis IT yang Terintegrasi
- b. Peningkatan perencanaan pemanfaatan dan inventarisasi aset
- c. Peningkatan kapabilitas APIP
- d. Peningkatan komitmen implementasi dan dokumentasi Sistem Pengendalian Intern Pemerintah (SPIP)
- e. Pengintegrasian perencanaan, penganggaran, evaluasi dan pelaporan berbasis IT
- f. Peningkatan pelaksanaan fungsi DPRD secara efektif dan efisien
- g. Peningkatan penataan Produk Hukum Kab Padang Pariaman

- h. Penguatan Sinergitas Perencanaan Pembangunan Daerah
- i. Peningkatan hasil penelitian yang ditindaklanjuti menjadi policy brief (penerapan kebijakan)
- j. Peningkatan pemanfaatan sistem pengadaan barang dan jasa
- k. Peningkatan koordinasi penyelenggaraan pemerintahan daerah
- l. Peningkatan kapasitas aparatur dan Penempatan Sumber Daya Aparatur sesuai Analisis Jabatan
- m. Peningkatan sistem manajemen kepegawaian
- n. Peningkatan budaya kerja yang professional
- o. Peningkatan sarana dan prasarana IT
- p. Peningkatan Pengamanan data daerah
- q. Peningkatan manajemen kearsipan berbasis IT pada masing-masing Perangkat Daerah
- r. Peningkatan manajemen penyelenggaraan pelayanan publik
- s. pengembangan inovasi pelayanan publik
- t. Peningkatan tertib administrasi dan pemanfaatan database kependudukan dan pencatatan sipil
- u. Penerapan SOP di sektor pelayanan public

6. Prioritas 6: Peningkatan Kualitas Pelayanan Dasar

Peningkatan kualitas pelayanan dasar merupakan hal yang penting dalam meningkatkan kesejahteraan dan memastikan hak dasar terpenuhi bagi semua warga negara. Pelayanan dasar mencakup berbagai bidang seperti pendidikan, kesehatan, air bersih, sanitasi, perumahan, dan transportasi. Arah dan Kebijakan pada Prioritas Pembangunan 6 pada Tahun 2025 difokuskan pada:

Arah dan Kebijakan pada Prioritas Pembangunan 6 pada Tahun 2025 difokuskan pada:

- a. Peningkatan pelayanan Kesehatan
- b. Peningkatan pemenuhan tenaga kesehatan sesuai standar
- c. Peningkatkan pemenuhan penyediaan farmasi, alat kesehatan, makanan dan minuman
- d. Peningkatan perilaku hidup bersih dan sehat
- e. Peningkatan akses dan kualitas penyelenggaran KB dan kesehatan reproduksi remaja
- f. Peningkatan advokasi dan menggerakkan pengendalian penduduk, KB dan pembangunan keluarga
- g. Peningkatan infrstruktur dan teknologi penyediaan air minum
- h. Penguatan kelembagaan KPSPAM dan kapasitas SDM penyediaan air minum

- i. Penyediaan sistem pengelolaan air limbah domestik terpusat (SPALD-T) dan sistem pengelolaan air limbah domestik setempat (SPALD-S) serta Penguatan Pemberdayaan Masyarakat
- j. Peningkatan perbaikan rumah tidak layak huni
- k. Peningkatan pemahaman masyarakat terkait kebencanaan
- l. Peningkatan penguatan jumlah lokasi/nagari pengurangan resiko bencana
- m. Peningkatan kualitas infrastruktur untuk mengurangi korban bencana
- n. Peningkatan kesejahteraan sosial
- o. Peningkatan sumberdaya penanganan kedaruratan dan bantuan kemanusiaan

7. Prioritas 7: Peningkatan Investasi dan Kapasitas Fiskal Daerah

Peningkatan investasi dan kapasitas fiskal daerah adalah langkah penting dalam memperkuat otonomi daerah dan memungkinkan mereka untuk mengatasi tantangan pembangunan secara efektif. Arah dan Kebijakan pada Prioritas Pembangunan 7 pada Tahun 2025 difokuskan pada:

- a. Intensifikasi dan Diversifikasi Pajak Daerah dan Retribusi Daerah berbasis IT
- b. Peningkatan promosi investasi di sektor primer dan jasa berbasis IT
- c. Peningkatan kemudahan investasi berbasis IT dengan memperhatikan kesesuaian rencana tata ruang dan kearifan lokal.

4.2.5. Dukungan RKPD Kabupaten Padang Pariaman Terhadap RKP Tahun 2025

Berikut merupakan kegiatan/sub kegiatan yang dirumuskan dalam RKPD Kabupaten Padang Pariaman Tahun 2025 juga mendukung secara langsung terhadap masing-masing Kegiatan Prioritas yang dijabarkan pada masing-masing 8 (tujuh) Prioritas Nasional dalam RKP Tahun 2025.

Prioritas Nasional 1 berfokus pada upaya simultan yang ditujukan untuk memperkuat ideologi pancasila, penguatan demokrasi, dan penegakan hak asasi manusia. Selengkapnya, dukungan RKPD Kabupaten Padang Pariaman Tahun 2025 terhadap Prioritas Nasional dapat dilihat pada tabel 4.13 di bawah ini.

Tabel 4.13
Dukungan RKPD Kabupaten Padang Pariaman Tahun 2025 Terhadap Prioritas Nasional

Prioritas Nasional	Sasaran Pembangunan RKP 2025	Prioritas RKPD Kab. Padang Pariaman	Sasaran RKPD 2025	Program Kegiatan
PN. 1 Memperkokoh Ideologi Pancasila, Demokrasi Dan Hak Azazi Manusia	Indeks Demokrasi Indonesia	P.1 Peningkatan Kualitas Kehidupan Beragama berlandaskan "adat basandi syarak, syarak basandi kitabullah"	1. Peningkatan kualitas kehidupan beragama dan berbudaya 2. Peningkatan ketentraman, ketertiban umum dan perlindungan masyarakat	1. Program pemerintahan dan kesejahteraan rakyat 2. Program pengembangan kebudayaan 3. Program peningkatan ketenteraman dan ketertiban umum 4. Program peningkatan ketenteraman dan ketertiban umum 5. Program peningkatan peran partai politik dan lembaga pendidikan melalui pendidikan politik dan pengembangan etika serta budaya politik 6. Program pemberdayaan dan pengawasan organisasi kemasyarakatan 7. Program pembinaan dan pengembangan ketahanan ekonomi, sosial, dan budaya 8. Program peningkatan kewaspadaan nasional dan peningkatan kualitas dan fasilitasi penanganan konflik sosial

Rencana Kerja Pemerintah Daerah (RKPD) Kabupaten Padang Pariaman Tahun 2025

Prioritas Nasional	Sasaran Pembangunan RKP 2025	Prioritas RKPD Kab. Padang Pariaman	Sasaran RKPD 2025	Program Kegiatan
				<ol style="list-style-type: none"> 9. Program pengarus utamaan gender dan pemberdayaan perempuan 10. Program perlindungan perempuan 11. Program peningkatan kualitas keluarga 12. Program pengelolaan sistem data gender dan anak 13. Program pemenuhan hak anak (pha) 14. Program perlindungan khusus anak
<p>PN. 2 Memantapkan Sistem Pertahanan Keamanan Negara Dan Mendorong Kemandirian Bangsa Melalui Swasembada Pangan, Energi, Air, Ekonomi Syariah, Ekonomi Digital, Ekonomi Hijau, Dan Ekonomi Biru</p>	<ol style="list-style-type: none"> 1. Asia Power Index (Military Capability) 2. Asia Power Index (Diplomatic Influence^a) 3. Proporsi Penduduk yang Merasa Aman Berjalan Sendirian di Area Tempat Tinggalnya 4. Prevalensi Ketidakcukupan Konsumsi Pangan (PoU) 5. Indeks Ketahanan Energi 6. Kapasitas tampungan air (m³/kapita) 7. Akses rumah tangga perkotaan terhadap air siap minum perpipaan (%) 8. Rumah Tangga dengan Akses Sanitasi Aman (%) 	<p>P.3 Penguatan Ketahanan Ekonomi yang Berkualitas dan Berkeadilan</p>	<ol style="list-style-type: none"> 1. Meningkatnya Perekonomian Masyarakat melalui Sektor Pertanian, Perikanan, Perdagangan, Perindustrian dan Ekowisata 2. Berkurangnya jumlah penduduk miskin 3. Peningkatan daya beli Masyarakat 4. Kemandirian Desa 	<ol style="list-style-type: none"> 1. Program penyediaan dan pengembangan sarana pertanian 2. Program penyediaan dan pengembangan prasarana pertanian 3. Program pengendalian dan penanggulangan bencana pertanian 4. Program perizinan usaha pertanian 5. Program penyuluhan pertanian 6. Program pengelolaan sumber daya ekonomi untuk kedaulatan dan kemandirian pangan 7. Program peningkatan diversifikasi dan

Rencana Kerja Pemerintah Daerah (RKPD) Kabupaten Padang Pariaman Tahun 2025

Prioritas Nasional	Sasaran Pembangunan RKP 2025	Prioritas RKPD Kab. Padang Pariaman	Sasaran RKPD 2025	Program Kegiatan
	9. Indeks Daya Saing Digital di Tingkat Global 10. Indeks Ekonomi Hijau 11. Porsi EBT dalam Bauran Energi Primer 12. Timbulan sampah terolah di fasilitas pengolahan sampah (%) 13. Indeks Pengelolaan Keanekaragaman Hayati 14. Indeks Kualitas Lingkungan Hidup 15. Persentase Penurunan Emisi GRK (a) Tahunan (%) (b) Kumulatif (%)			ketahanan pangan masyarakat 8. Program pengawasan keamanan pangan 9. Program pengendalian kesehatan hewan dan kesehatan masyarakat veteriner 10. Program pengelolaan perikanan tangkap 11. Program pengelolaan perikanan budidaya 12. Program pengawasan sumber daya kelautan dan perikanan 13. Program pengolahan dan pemasaran hasil perikanan 14. Program perizinan dan pendaftaran perusahaan 15. Program peningkatan sarana distribusi perdagangan 16. Program stabilisasi harga barang kebutuhan pokok dan barang penting 17. Program pengembangan ekspor 18. Program standardisasi dan perlindungan konsumen 19. Program penggunaan dan pemasaran produk dalam negeri 20. Program pengawasan dan pemeriksaan koperasi

Rencana Kerja Pemerintah Daerah (RKPD) Kabupaten Padang Pariaman Tahun 2025

Prioritas Nasional	Sasaran Pembangunan RKP 2025	Prioritas RKPD Kab. Padang Pariaman	Sasaran RKPD 2025	Program Kegiatan
				21. Program penilaian kesehatan ksp/ usp koperasi 22. Program pendidikan dan latihan perkoperasian 23. Program pemberdayaan dan perlindungan koperasi 24. Program pemberdayaan usaha menengah, usaha kecil, dan usaha mikro (umkm) 25. Program pengembangan umkm 26. Program perencanaan dan pembangunan industr 27. Program pengelolaan sistem informasi industri nasional 28. Program pemasaran pariwisata 29. Program pengembangan sumber daya pariwisata dan ekonomi kreatif 30. Program pengembangan ekonomi kreatif melalui pemanfaatan dan perlindungan hak kekayaan intelektual 31. Program pemberdayaan sosial 32. Program perekonomian dan pembangunan 33. Program penataan desa

Rencana Kerja Pemerintah Daerah (RKPD) Kabupaten Padang Pariaman Tahun 2025

Prioritas Nasional	Sasaran Pembangunan RKP 2025	Prioritas RKPD Kab. Padang Pariaman	Sasaran RKPD 2025	Program Kegiatan
				34. Program peningkatan kerjasama desa 35. Program administrasi pemerintahan desa 36. Program pemberdayaan lembaga kemasyarakatan, lembaga adat dan masyarakat hukum adat
PN. 3 Melanjutkan Pengembangan Infrastruktur Dan Meningkatkan Lapangan Kerja Yang Berkualitas, Mendorong Kewirausahaan, Mengembangkan Industri Kreatif Serta Mengembangkan Agro Maritim Industri Di Sentra Produksi Melalui Peran Aktif Koperasi	1. Proporsi jumlah usaha kecil dan menengah (%) 2. Rasio Kewirausahaan (%) 3. Rasio Volume Usaha Koperasi terhadap PDB (%) 4. Rasio PDB Pariwisata (%) 5. Devisa Pariwisata (miliar USD) 6. Proporsi PDB Ekonomi Kreatif (%) 7. Aset Perbankan/PDB (%) 8. Aset Dana Pensiun/PDB (%) 9. Aset Asuransi/PDB (%) 10. Kapitalisasi Pasar Modal/PDB (%) 11. Total Kredit/PDB (%) 12. Inklusi Keuangan (%)	P.2 Penguatan Infrastruktur Publik yang ramah lingkungan dengan memperhatikan tata ruang wilayah	1. Meningkatnya kualitas dan kuantitas infrastruktur transportasi 2. Meningkatnya Infrastruktur Sumberdaya Air 3. Meningkatnya kualitas dan kuantitas infrastruktur permukiman 4. Meningkatnya pemanfaatan kawasan sesuai dengan perencanaan tata ruang	1. Program penyelenggaraan jalan 2. Program penyelenggaraan lalu lintas dan angkutan jalan (llaj) 3. Program pengelolaan perkeretaapian 4. Program pengelolaan sumber daya air (sda) 5. Program pengelolaan dan pengembangan sistem drainase 6. Program perencanaan lingkungan hidup 7. Program pengendalian pencemaran dan/atau kerusakan lingkungan hidup 8. Program pengendalian bahan berbahaya dan beracun (b3) dan limbah bahan berbahaya dan beracun (limbah b3) 9. Program pembinaan dan pengawasan terhadap izin

Rencana Kerja Pemerintah Daerah (RKPD) Kabupaten Padang Pariaman Tahun 2025

Prioritas Nasional	Sasaran Pembangunan RKP 2025	Prioritas RKPD Kab. Padang Pariaman	Sasaran RKPD 2025	Program Kegiatan
				lingkungan dan izin perlindungan dan pengelolaan lingkungan hidup (pplh) 10. Program peningkatan pendidikan, pelatihan dan penyuluhan lingkungan hidup untuk masyarakat 11. Program penghargaan lingkungan hidup untuk masyarakat 12. Program penanganan pengaduan lingkungan hidup 13. Program kawasan permukiman 14. Program perumahan dan kawasan permukiman kumuh 15. Program peningkatan prasarana, sarana dan utilitas umum 16. Program pengelolaan persampahan 17. Program pengelolaan taman makam pahlawan 18. Program penyelenggaraan penataan ruang 19. Program penyelenggaraan penataan ruang 20. Program penataan bangunan gedung 21. Program penyelenggaraan penataan ruang

Rencana Kerja Pemerintah Daerah (RKPD) Kabupaten Padang Pariaman Tahun 2025

Prioritas Nasional	Sasaran Pembangunan RKP 2025	Prioritas RKPD Kab. Padang Pariaman	Sasaran RKPD 2025	Program Kegiatan
				22. Program penyelesaian sengketa tanah garapan 23. Program penyelesaian ganti kerugian dan santunan tanah untuk pembangunan 24. Program penatagunaan tanah
PN. 4 Memperkuat Pembangunan Sumber Daya Manusia (Sdm), Science, Teknologi, Pendidikan, Kesehatan, Prestasi Olahraga, Kesetaraan Gender, Serta Penguatan Peran Perempuan, Pemuda (Generasi Milenial Dan Generasi Z), Dan Penyandang Disabilitas	1. Hasil Pembelajaran: (a) Rata-rata nilai PISA i. Membaca ii. Matematika iii. Sains (b) Rata-rata lama sekolah penduduk usia 15 tahun ke atas (tahun) 2. Angka Partisipasi Kasar (APK) Pendidikan Tinggi (%) 3. Persentase pekerja lulusan pendidikan menengah dan tinggi yang bekerja di bidang keahlian menengah tinggi (%) 4. Tingkat Penguasaan Iptek: (c) Pengeluaran Iptek dan Inovasi (% PDB) (d) Peringkat Indeks Inovasi Global 5. Tingkat Pengangguran Terbuka (%)	P.4 Peningkatan Sumber Daya Manusia yang Berkualitas dan Berdaya Saing dan Berketahanan Sosial P.6 Peningkatan Kualitas Pelayanan Dasar	1. Peningkatan Kualitas Pengetahuan Masyarakat 2. Peningkatan Mutu Pendidikan 3. Peningkatan tenaga kerja yang terampil dan berdaya saing 4. Peningkatan prestasi pemuda dan olahraga daerah 5. Peningkatan derajat kesehatan Masyarakat 6. Terkendalinya laju pertumbuhan penduduk 7. Peningkatan kesejahteraan dan perlindungan sosial Masyarakat 8. Peningkatan penanganan masalah social 9. Peningkatan pemenuhan kebutuhan air minum 10. Peningkatan pengelolaan air limbah domestic	1. 2. Program pembinaan perpustakaan 3. Program pelestarian koleksi nasional dan naskah kuno 4. Program pengembangan kurikulum 5. Program pengelolaan pendidikan 6. Program pendidik dan tenaga kependidikan 7. Program pelatihan kerja dan produktivitas tenaga kerja 8. Program hubungan industrial 9. Program pengembangan kapasitas daya saing kepemudaan 10. Program pengembangan kapasitas kepramukaan 11. Program pengembangan kapasitas daya saing keolahragaan 12. Program pemenuhan upaya kesehatan perorangan dan

Rencana Kerja Pemerintah Daerah (RKPD) Kabupaten Padang Pariaman Tahun 2025

Prioritas Nasional	Sasaran Pembangunan RKP 2025	Prioritas RKPD Kab. Padang Pariaman	Sasaran RKPD 2025	Program Kegiatan
	6. Tingkat Partisipasi Angkatan Kerja Perempuan (%) 7. Usia Harapan Hidup (tahun) 8. Kesehatan Ibu dan Anak (a) Angka Kematian Ibu (per 100.000 kelahiran hidup) (b) Prevalensi Stunting (pendek dan sangat pendek) pada balita (%) 9. Insidensi Tuberkulosis (per 100.000 penduduk) 10. Cakupan Kepesertaan Jaminan Kesehatan Nasional (%) 11. Indeks Pembangunan Kualitas Keluarga (IPKK) 12. Indeks Ketimpangan Gender (IKG)		11. Pemenuhan kebutuhan rumah layak huni 12. Penguatan layanan kebencanaan 13. Pengurangan resiko kebakaran	upaya kesehatan masyarakat 13. Program peningkatan kapasitas sumber daya manusia kesehatan 14. Program sediaan farmasi, alat kesehatan dan makanan minuman 15. Program pemberdayaan masyarakat bidang kesehatan 16. Program pengendalian penduduk 17. Program pembinaan keluarga berencana (kb) 18. Program pemberdayaan dan peningkatan keluarga sejahtera (ks) 19. Program rehabilitasi sosial 20. Program perlindungan dan jaminan sosial 21. Program penanganan bencana 22. Program pengelolaan dan pengembangan sistem penyediaan air minum 23. Program pengelolaan dan pengembangan sistem air limbah 24. Program pengembangan perumahan 25. Program penanggulangan bencana

Rencana Kerja Pemerintah Daerah (RKPD) Kabupaten Padang Pariaman Tahun 2025

Prioritas Nasional	Sasaran Pembangunan RKP 2025	Prioritas RKPD Kab. Padang Pariaman	Sasaran RKPD 2025	Program Kegiatan
				26. Program pencegahan, penanggulangan, penyelamatan kebakaran dan penyelamatan non kebakaran
<p>PN. 5 Melanjutkan Hilirisasi dan Mengembangkan Industri Berbasis Sumber Daya Alam untuk Meningkatkan Nilai Tambah di Dalam Negeri</p>	<ol style="list-style-type: none"> 1. Rasio PDB Industri Pengolahan (%) 2. Pembentukan Modal Tetap Bruto (% PDB) 3. Ekspor Barang dan Jasa (% PDB) 4. Biaya Logistik (% PDB) 	<p>P.7 Peningkatan Investasi dan Kapasitas Fiskal Daerah</p>	<p>Peningkatan nilai investasi di Padang Pariaman</p>	<ol style="list-style-type: none"> 1. Program pengelolaan pendapatan daerah 2. Program pengembangan iklim penanaman modal 3. Program promosi penanaman modal 4. Program pelayanan penanaman modal 5. Program pengendalian pelaksanaan penanaman modal 6. Program pengelolaan data dan sistem informasi penanaman modal

Rencana Kerja Pemerintah Daerah (RKPD) Kabupaten Padang Pariaman Tahun 2025

Prioritas Nasional	Sasaran Pembangunan RKP 2025	Prioritas RKPD Kab. Padang Pariaman	Sasaran RKPD 2025	Program Kegiatan
<p>PN. 6 Membangun Dari Desa Dan Dari Bawah Untuk Pertumbuhan Ekonomi, Pemerataan Ekonomi, Dan Pemberantasan Kemiskinan</p>	<ol style="list-style-type: none"> 1. Terbangunnya sistem perlindungan sosial yang adaptif bagi seluruh penduduk (%) 2. Cakupan kepesertaan jaminan sosial ketenagakerjaan (%) 3. Persentase penyandang disabilitas yang bekerja di sektor formal (%) 4. Proporsi kontribusi PDRB Wilayah Metropolitan terhadap nasional (%) 5. Persentase desa mandiri (%) 6. Rumah tangga dengan akses hunian layak, terjangkau, dan berkelanjutan (%) 	<p>P. 3 Penguatan ketahanan ekonomi yang berkualitas dan berkeadilan</p>	<ol style="list-style-type: none"> 1. Meningkatnya Perekonomian Masyarakat melalui Sektor Pertanian, Perikanan, Perdagangan, Perindustrian dan Ekowisata 2. Berkurangnya jumlah penduduk miskin 3. Peningkatan daya beli Masyarakat 4. Kemandirian Desa 	<ol style="list-style-type: none"> 1. Program penyediaan dan pengembangan sarana pertanian 2. Program penyediaan dan pengembangan prasarana pertanian 3. Program pengendalian dan penanggulangan bencana pertanian 4. Program perizinan usaha pertanian 5. Program penyuluhan pertanian 6. Program pengelolaan sumber daya ekonomi untuk kedaulatan dan kemandirian pangan 7. Program peningkatan diversifikasi dan ketahanan pangan masyarakat 8. Program penanganan kerawanan pangan 9. Program pengawasan keamanan pangan 10. Program pengendalian kesehatan hewan dan kesehatan masyarakat veteriner 11. Program pengelolaan perikanan tangkap 12. Program pengelolaan perikanan budidaya

Rencana Kerja Pemerintah Daerah (RKPD) Kabupaten Padang Pariaman Tahun 2025

Prioritas Nasional	Sasaran Pembangunan RKP 2025	Prioritas RKPD Kab. Padang Pariaman	Sasaran RKPD 2025	Program Kegiatan
				<ul style="list-style-type: none"> 13. Program pengawasan sumber daya kelautan dan perikanan 14. Program pengolahan dan pemasaran hasil perikanan 15. Program perizinan dan pendaftaran perusahaan 16. Program peningkatan sarana distribusi perdagangan 17. Program stabilisasi harga barang kebutuhan pokok dan barang penting 18. Program pengembangan ekspor 19. Program standardisasi dan perlindungan konsumen 20. Program penggunaan dan pemasaran produk dalam negeri 21. Program pengawasan dan pemeriksaan koperasi 22. Program penilaian kesehatan ksp/ usp koperasi 23. Program pendidikan dan latihan perkoperasian 24. Program pemberdayaan dan perlindungan koperasi 25. Program pemberdayaan usaha menengah, usaha kecil, dan usaha mikro (umkm) 26. Program pengembangan umkm

Rencana Kerja Pemerintah Daerah (RKPD) Kabupaten Padang Pariaman Tahun 2025

Prioritas Nasional	Sasaran Pembangunan RKP 2025	Prioritas RKPD Kab. Padang Pariaman	Sasaran RKPD 2025	Program Kegiatan
				27. Program perencanaan dan pembangunan industri 28. Program pengelolaan sistem informasi industri nasional 29. Program pemasaran pariwisata 30. Program pengembangan sumber daya pariwisata dan ekonomi kreatif 31. Program pengembangan ekonomi kreatif melalui pemanfaatan dan perlindungan hak kekayaan intelektual 32. Program pemberdayaan sosial 33. Program perekonomian dan pembangunan 34. Program penataan desa 35. Program peningkatan kerjasama desa 36. Program administrasi pemerintahan desa 37. Program pemberdayaan lembaga kemasyarakatan, lembaga adat dan masyarakat hukum adat
PN. 7 Memperkuat Reformasi Politik, Hukum Dan Birokrasi, Serta Memperkuat Pencegahan Dan Pemberantasan Korupsi, Judi Dan Penyelundupan	1. Return on Asset (ROA) BUMN (%) 2. Indeks Integritas Nasional 3. Indeks Materi Hukum 4. Indeks Pelayanan Publik	P.6 Peningkatan Kualitas Pelayanan Publik yang bersih, transparan dan akuntabel	1. Peningkatan penerimaan pendapatan asli daerah 2. Birokrasi yang bersih dan akuntabel 3. Birokrasi yang efisien dan efektif (kapabel)	1. Program dukungan pelaksanaan tugas dan fungsi dprd 2. Program penyelenggaraan pengawasan

Rencana Kerja Pemerintah Daerah (RKPD) Kabupaten Padang Pariaman Tahun 2025

Prioritas Nasional	Sasaran Pembangunan RKP 2025	Prioritas RKPD Kab. Padang Pariaman	Sasaran RKPD 2025	Program Kegiatan
	5. Indeks Sistem Pemerintahan Berbasis Elektronik 6. Indeks Persepsi Korupsi 7. Indeks Pembangunan Hukum 8. Rasio Perpajakan terhadap PDB (%) 9. Tingkat Inflasi (%)		4. Birokrasi yang memiliki pelayanan publik berkualitas	3. Program perumusan kebijakan, pendampingan dan asistensi 4. Program perencanaan, pengendalian dan evaluasi pembangunan daerah 5. Program koordinasi dan sinkronisasi perencanaan pembangunan daerah 6. Program penelitian dan pengembangan daerah 7. Program pengelolaan keuangan daerah 8. Program pengelolaan barang milik daerah 9. Program penunjang urusan pemerintahan daerah kabupaten/kota 10. Program koordinasi ketentraman dan ketertiban umum 11. Program pemberdayaan masyarakat desa dan kelurahan 12. Program pembinaan dan pengawasan pemerintahan desa 13. Program penyelenggaraan pemerintahan dan pelayanan publik 14. Program penyelenggaraan urusan pemerintahan umum 15. Program pencatatan sipil

Rencana Kerja Pemerintah Daerah (RKPD) Kabupaten Padang Pariaman Tahun 2025

Prioritas Nasional	Sasaran Pembangunan RKP 2025	Prioritas RKPD Kab. Padang Pariaman	Sasaran RKPD 2025	Program Kegiatan
				16. Program pengelolaan informasi administrasi kependudukan 17. Program pengelolaan profil kependudukan 18. Program pendaftaran penduduk
PN 8 Memperkuat Penyelarasan Kehidupan Yang Harmonis Dengan Lingkungan, Alam Dan Budaya, Serta Peningkatan Toleransi Antar Umat Beragama Untuk Mencapai Masyarakat Yang Adil Dan Makmur		P.2 Peningkatan kualitas kehidupan beragama berlandaskan “adat basadi sarak, syarak basandi kitabullah”.	Peningkatan kualitas kehidupan beragama dan berbudaya	TRANTIBUM, KEBUDAYAAN, PENANGGULANGAN BENCANA 1. Program Peningkatan Ketenteraman Dan Ketertiban Umum 2. Program pengembangan kebudayaan 3. Program pengembangan kesenian tradisional 4. Program pembinaan sejarah 5. Program pelestarian dan pengelolaan cagar budaya

4.2.6. Arah Kebijakan dan Prioritas Pembangunan Kabupaten Padang Pariaman Tahun 2025

Untuk mencapai tujuan dan sasaran yang efektif dan efisien guna mewujudkan pencapaian target yang telah ditetapkan, maka perlu ditetapkan strategi dan arah kebijakan pembangunan Kabupaten Padang Pariaman Tahun 2025 dengan mengacu kepada strategi dan arah kebijakan sebagaimana yang tertuang dalam RPJMD Kabupaten Padang Pariaman Tahun 2021-2026. Adapun strategi dan arah kebijakan yang dipilih untuk pencapaian target sasaran pembangunan tahun 2025. Selengkapnya, dapat dilihat strategi dan arah kebijakan untuk setiap prioritas Pembangunan pada tabel 4.14. Sedangkan dukungan program terhadap Prioritas Pembangunan Daerah Tahun 2025 dapat dilihat pada Tabel 4.15.

Tabel 4.14
Strategi Dan Arah Kebijakan Pembangunan Kabupaten Padang Pariaman Tahun 2025

PRIORITAS		STRATEGI	ARAH KEBIJAKAN
P1	Peningkatan Kualitas Kehidupan Beragama berlandaskan "adat basandi syarak, syarak basandi kitabullah"	<ol style="list-style-type: none"> 1. Meningkatkan nilai-nilai keimanan kepada masyarakat melalui dakwah dan pendidikan yang berfokus kepada pengamalan nilai-nilai agama 2. Melakukan pembinaan terhadap penerapan filosofi Adat Basandi Syarak, Syarak Basandi Kitabullah bagi generasi muda. 3. Meningkatkan keamanan dan ketertiban umum berkolaborasi dengan seluruh pemangku kepentingan 4. Meningkatkan pengendalian gangguan trantibum dan linmas 5. Meningkatkan peran perempuan dalam Pembangunan 6. Meningkatkan upaya perlindungan terhadap perempuan dan anak 	<ol style="list-style-type: none"> 1. Penguatan Tata kehidupan masyarakat agamais dan berbudaya 2. Peningkatan kehidupan sosial yang harmonis dalam suasana multy culture 3. Peningkatan Penghayatan dan Pengamalan Pancasila 4. Peningkatan Pemahaman Sejarah, Seni tradisional dan Warisan Budaya 5. Penguatan wawasan kebangsaan, toleransi serta kemitraan dengan masyarakat dan instansi lainnya 6. Penguatan peran serta sumber daya linmas (perlindungan masyarakat) dalam pengendalian trantibum dan linmas 7. Peningkatan kelembagaan pengarusutamaan gender 8. Peningkatan perlindungan perempuan dan anak

Rencana Kerja Pemerintah Daerah (RKPD) Kabupaten Padang Pariaman Tahun 2025

P2	<p>Penguatan Infrastruktur Publik yang ramah lingkungan dengan memperhatikan tata ruang wilayah</p>	<ol style="list-style-type: none"> 1. Pembangunan dan Pemeliharaan Jaringan Jalan 2. Meningkatkan sarana dan prasarana pendukung transportasi darat 3. Pembangunan dan pemeliharaan jaringan irigasi kabupaten 4. Meningkatkan Infrastruktur pengendalian banjir 5. Meningkatkan pelayanan jaringan drainase skala kawasan dan skala kota 6. Menjaga dan meningkatkan kualitas lingkungan air, udara dan tutupan lahan 7. Menyiapkan dan menerapkan regulasi tentang lingkungan hidup 8. Mengembangkan kolaborasi pemerintah dan masyarakat dalam penataan kawasan kumuh 9. Meningkatkan kualitas sarana dan prasarana umum 10. Mengembangkan regulasi tentang RTH bagi pemukiman 11. Meningkatkan infrastruktur dan teknologi kawasan strategis dan kawasan perkotaan 12. Meningkatkan pemanfaatan dan pengendalian tata ruang 13. Meningkatkan informasi rencana tata ruang (RTR) beserta rincinya melalui peta analog dan peta digital 14. Meningkatkan fasilitasi kepengurusan sertifikat tanah Pemda 	<ol style="list-style-type: none"> 1. Pembangunan dan pemeliharaan jalan dan jembatan kabupaten 2. Pemerataan sarana dan prasarana pendukung transportasi umum 3. Pembangunan dan pemeliharaan jaringan irigasi kabupaten di pusat-pusat pertumbuhan ekonomi 4. Peningkatan infrastruktur bantaran dan tanggul sungai akibat daya rusak air 5. Penyediaan dan Peningkatan jaringan drainase skala kawasan dan skala kota 6. Peningkatan pelayanan pengelolaan persampahan dan pengolahan sampah berbasis teknologi 7. Peningkatan Kualitas Lingkungan Hidup 8. Pengurangan luas areal permukiman kumuh 9. Peningkatan kualitas lingkungan perumahan dan penyediaan PSU 10. Peningkatan drainase dalam kondisi baik/pembuangan aliran air perumahan tidak tersumbat 11. Peningkatan pemeliharaan dan rehabilitasi Taman Makam Pahlawan 12. Pengembangan infrastruktur dan teknologi kawasan strategis dan kawasan perkotaan 13. Penyelenggaraan penataan ruang yang baik dan berkelanjutan 14. Penyediaan informasi rencana tata ruang (RTR) beserta rincinya melalui peta analog dan peta digital 15. Pendataan kepemilikan lahan bersertifikat milik Pemda
----	---	---	--

Rencana Kerja Pemerintah Daerah (RKPD) Kabupaten Padang Pariaman Tahun 2025

PRIORITAS		STRATEGI	ARAH KEBIJAKAN
P3	Penguatan Ketahanan Ekonomi yang Berkualitas dan Berkeadilan	<ol style="list-style-type: none"> 1. Meningkatkan ekonomi masyarakat melalui pemanfaatan potensi komoditi unggulan dan sumber daya yang tersedia di Kabupaten Padang Pariaman 2. Meningkatkan ketahanan pangan Masyarakat 3. Meningkatkan hilirisasi produktivitas perikanan tangkap 4. Meningkatkan pengembangan UMKM 5. Mengembangkan pusat perdagangan dan terminal terpadu sebagai sentra ekonomi Masyarakat 6. Mendorong daya saing koperasi dan UMKM untuk mendukung penguatan ekonomi kerakyatan yang kreatif 7. Mengembangkan potensi wilayah dengan klasterisasi industri 8. Mengembangkan dan merevitalisasi Kawasan Wisata 9. Melakukan promosi wisata dan ekonomi kreatif 10. Menurunkan angka kemiskinan 11. Meningkatkan produktifitas perekonomian Masyarakat 12. Meningkatkan perekonomian desa/nagari 	<ol style="list-style-type: none"> 1. Peningkatan pemberdayaan petani pada sektor komoditi unggulan 2. Penguatan ketahanan pangan masyarakat melalui diversifikasi dan intensifikasi pangan 3. Peningkatan Pengelolaan Sumber Daya Perikanan Tangkap 4. Pengoptimalan perikanan budidaya melalui pengembangan kawasan budidaya terpadu 5. Peningkatan sarana dan prasarana produksi pengolahan ikan serta perluasan pemasaran produk hasil perikanan 6. Peningkatan pembinaan pedagang kecil dan menengah agar lebih berkembang dan berdaya saing 7. Peningkatan sarana dan prasarana di pusat perdagangan 8. Pembinaan kelembagaan koperasi dan UMKM 9. Pengembangan Pusat pertumbuhan baru sesuai dengan potensi wilayah masing-masing 10. Pelestarian kawasan wisata 11. Penguatan peran ekonomi digital dalam pengembangan pariwisata dan ekonomi kreatif 12. pengoptimalan alokasi dana nagari untuk peningkatan sarana prasarana wisata dan ekonomi kreatif 13. Pemberdayaan Pokdarwis dalam pengembangan wisata dan ekonomi kreatif

Rencana Kerja Pemerintah Daerah (RKPD) Kabupaten Padang Pariaman Tahun 2025

PRIORITAS		STRATEGI	ARAH KEBIJAKAN
P4	Peningkatan Sumber Daya Manusia yang Berkualitas dan Berdaya Saing dan Berketahanan Sosial	<ol style="list-style-type: none"> 1. Meningkatkan gerakan literasi dan budaya membaca 2. Meningkatkan sarana prasarana infrastruktur Pendidikan 3. Meningkatkan mutu pendidik dan tenaga kependidikan 4. Meningkatkan mutu pendidikan kesetaraan 5. Meningkatkan kualitas dan kuantitas PTK PAUD 6. Meningkatkan daya saing dan kompetensi tenaga kerja 7. Meningkatkan pemanfaatan potensi pemuda dan kewirausahaan kepemudaan dalam Pembangunan 8. meningkatkan kapasitas dan kompetensi pemuda 9. Mengembangkan dukungan sarana dan prasarana olahraga bagi masyarakat sesuai dengan olahraga unggulan daerah 	<ol style="list-style-type: none"> 1. Peningkatan kuantitas dan kualitas bahan bacaan 2. Peningkatan sarana prasarana infrastruktur Pendidikan 3. Peningkatan manajemen dan kualitas pendidik dan tenaga kependidikan 4. Pengembangan kurikulum berbasis kompetensi 5. Peningkatan mutu relevansi dan daya saing PAUD 6. Peningkatan kualitas tenaga kerja dengan melaksanakan berbagai program-program yang relevan dengan kebutuhan Dunia Usaha dan Dunia Industri (DUDI) 7. Perluasan kesempatan kerja 8. Pengembangan kewirausahaan pemuda milenial 9. Peningkatan kualitas SDM pemuda 10. Pembibitan atlet muda secara berjenjang dan terintegrasi.
P.5	Peningkatan Kualitas Pelayanan Publik yang bersih, transparan dan akuntabel	<ol style="list-style-type: none"> 1. Meningkatkan kualitas pengelolaan keuangan daerah 2. Meningkatkan pengelolaan barang milik daerah 3. Mengoptimalkan peran APIP 4. Meningkatkan sistem pengendalian internal pemerintah 5. Meningkatkan kualitas pelaksanaan perencanaan, penganggaran, evaluasi dan pelaporan 6. Meningkatkan Kualitas Peraturan Perundang-Undangan 7. Meningkatkan kualitas perencanaan pembangunan Daerah 8. Meningkatkan kualitas sistem pengadaan barang dan jasa 9. Sinergitas penyelenggaraan pemerintahan daerah 	<ol style="list-style-type: none"> 1. Pengelolaan Keuangan Daerah Berbasis IT yang Terintegrasi 2. Peningkatan perencanaan pemanfaatan dan inventarisasi aset 3. Peningkatan kapabilitas APIP 4. Peningkatan komitmen implementasi dan dokumentasi Sistem Pengendalian Intern Pemerintah (SPIP) 5. Pengintegrasian perencanaan, penganggaran, evaluasi dan pelaporan berbasis IT 6. Peningkatan pelaksanaan fungsi DPRD secara efektif dan efisien 7. Peningkatan penataan Produk Hukum Kab Padang Pariaman 8. Penguatan Sinergitas Perencanaan Pembangunan Daerah 9. Peningkatan hasil penelitian yang ditindaklanjuti menjadi

Rencana Kerja Pemerintah Daerah (RKPD) Kabupaten Padang Pariaman Tahun 2025

PRIORITAS	STRATEGI	ARAH KEBIJAKAN
	10. Meningkatkan profesionalitas aparatur daerah 11. Meningkatkan infrastruktur e-Gov yang terintegrasi 12. Meningkatkan kualitas manajemen kearsipan 13. Meningkatkan kualitas pelayanan public 14. Meningkatkan pemanfaatan Peta Proses Business	policy brief (penerapan kebijakan) 10.Peningkatan pemanfaatan sistem pengadaan barang dan jasa 11.Peningkatan koordinasi penyelenggaraan pemerintahan daerah 12.Peningkatan kapasitas aparatur dan Penempatan Sumber Daya Aparatur sesuai Analisis Jabatan 13.Peningkatan sistem manajemen kepegawaian 14.Peningkatan budaya kerja yang professional 15.Peningkatan sarana dan prasarana IT 16.Peningkatan Pengamanan data daerah 17.Peningkatan manajemen kearsipan berbasis IT pada masing-masing Perangkat Daerah 18.Peningkatan manajemen penyelenggaraan pelayanan publik 19.Pengembangan inovasi pelayanan publik 20.Peningkatan tertib administrasi dan pemanfaatan database kependudukan dan pencatatan sipil 21.Penerapan SOP di sektor pelayanan publik

PRIORITAS	STRATEGI	ARAH KEBIJAKAN
<p>P.6</p> <p>Peningkatan Kualitas Pelayanan Dasar</p>	<ol style="list-style-type: none"> 1. Meningkatkan Capaian SPM Bidang Kesehatan 2. Meningkatkan Kualitas dan Kuantitas Sumber Daya Manusia Kesehatan 3. Meningkatkan Kualitas sediaan Farmasi, Alat Kesehatan, Makanan dan Minuman 4. Meningkatkan budaya hidup sehat 5. Menurunkan Total fertility rate (FTR) 6. Meningkatkan akses terhadap layanan air minum 7. Meningkatkan infrastruktur sistem pengelolaan air limbah domestic 8. Menyediakan rumah yang layak huni bagi korban bencana dan masyarakat yang terkena relokasi program pemerintah daerah 9. Melaksanakan pencegahan dan kesiapsiagaan penanggulangan bencana 10. Meningkatkan penanganan siaga tanggap darurat kebakaran 11. Meningkatkan bantuan sosial kemasyarakatan untuk lansia, gelandangan, pengemis, disabilitas terlantar 12. Mencegah dan menangani resiko sosial kebencanaan disabilitas terlantar 13. Mencegah dan menangani resiko sosial kebencanaan 	<ol style="list-style-type: none"> 1. Peningkatan pelayanan Kesehatan 2. Peningkatan pemenuhan tenaga kesehatan sesuai standar 3. Peningkatkan pemenuhan penyediaan farmasi, alat kesehatan, makanan dan minuman 4. Peningkatan perilaku hidup bersih dan sehat 5. Peningkatan akses dan kualitas penyelenggaraan KB dan kesehatan reproduksi remaja 6. Peningkatan advokasi dan menggerakkan pengendalian penduduk, KB dan pembangunan keluarga 7. Peningkatan infrstruktur dan teknologi penyediaan air minum 8. Penguatan kelembagaan KPSPAM dan kapasitas SDM penyediaan air minum 9. Penyediaan sistem pengelolaan air limbah domestik terpusat (SPALD-T) dan sistem pengelolaan air limbah domestik setempat (SPALD-S) serta Penguatan Pemberdayaan Masyarakat 10. Peningkatan perbaikan rumah tidak layak huni 11. Peningkatan pemahaman masyarakat terkait kebencanaan 12. Peningkatan penguatan jumlah lokasi/nagari pengurangan resiko bencana 13. Peningkatan kualitas infrastruktur untuk mengurangi korban bencana 14. Peningkatan kesejahteraan sosial 15. Peningkatan sumberdaya penanganan kedaruratan dan bantuan kemanusiaan

Rencana Kerja Pemerintah Daerah (RKPD) Kabupaten Padang Pariaman Tahun 2025

PRIORITAS		STRATEGI	ARAH KEBIJAKAN
P.7	Peningkatan Investasi dan Kapasitas Fiskal Daerah	<ol style="list-style-type: none"> 1. Meningkatkan PAD 2. Meningkatkan promosi dan kemitraan investasi 3. Meningkatkan pelayanan investasi 	<ol style="list-style-type: none"> 4. Intensifikasi dan Diversifikasi Pajak Daerah dan Retribusi Daerah berbasis IT 5. Peningkatan promosi investasi di sektor primer dan jasa berbasis IT 6. Peningkatan kemudahan investasi berbasis IT dengan memperhatikan kesesuaian rencana tata ruang dan kearifan lokal

Tabel 4.15
Dukungan Program terhadap Prioritas Pembangunan Daerah Tahun 2025

Prioritas Tahun 2025	Sasaran Tahun 2025	Indikator Sasaran		Program Pembangunan Daerah	Indikator Kinerja Program		Perangkat Daerah
		Indikator	Target 2025		Indikator	Target 2025	
Peningkatan Kualitas Kehidupan Beragama berlandaskan "adat basandi syarak, syarak basandi kitabullah"	Peningkatan kualitas kehidupan beragama dan berbudaya	Persentase Lembaga Pendidikan Al-Qur'an yang menghasilkan Hafizh/Hafizah	30%	Program Pemerintahan Dan Kesejahteraan Rakyat	Persentase terfasilitasinya kebijakan kesejahteraan rakyat bidang bina mental, kesejahteraan sosial dan kesejahteraan masyarakat	100,00%	SEKRETARIAT DAERAH (KESRA)
		Persentase penduduk usia 10 tahun keatas yang pernah terlibat sebagai pelaku/pendukung pertunjukan seni	40%	Program Pengembangan Kebudayaan	Rasio Pengembangan Kebudayaan Masyarakat Pelakunya	7	DISDIKBUD
		Penurunan Jumlah Tindak Pidana					
	Peningkatan ketentraman, ketertiban umum dan perlindungan masyarakat	Persentase penegakkan perda	72,50%	Program Peningkatan Ketenteraman Dan Ketertiban Umum	% Peningkatan Pelayanan Keamanan, Ketentraman, Ketertiban Umum dan Linmas	72,50%	SATPOL-PP & DAMKAR
		Persentase gangguan trantibum dan linmas yang dapat diselesaikan	72,50%	Program Peningkatan Ketenteraman Dan Ketertiban Umum	% Peningkatan Pelayanan Keamanan, Ketentraman, Ketertiban Umum dan Linmas	72,50%	SATPOL-PP & DAMKAR

Rencana Kerja Pemerintah Daerah (RKPD) Kabupaten Padang Pariaman Tahun 2025

Prioritas Tahun 2025	Sasaran Tahun 2025	Indikator Sasaran		Program Pembangunan Daerah	Indikator Kinerja Program		Perangkat Daerah
		Indikator	Target 2025		Indikator	Target 2025	
				Program Peningkatan Peran Partai Politik Dan Lembaga Pendidikan Melalui Pendidikan Politik Dan Pengembangan etika Serta Budaya Politik	persentase laporan pertanggungjawaban partai politik tepat waktu	100,00%	KESBANGPOL
				Program Pemberdayaan Dan Pengawasan Organisasi Kemasyarakatan	Persentase ormas/kelompok masyarakat yang terdaftar dan aktif	100,00%	KESBANGPOL
				Program Pembinaan Dan Pengembangan Ketahanan Ekonomi, Sosial, Dan Budaya	persentase pelaksanaan pembinaan penanganan kasus narkoba	100,00%	KESBANGPOL
				Program Peningkatan Kewaspadaan Nasional Dan Peningkatan Kualitas Dan Fasilitas Penanganan Konflik Sosial	Persentase jumlah potensi konflik sosial yang dapat dicegah	100,00%	KESBANGPOL

Rencana Kerja Pemerintah Daerah (RKPD) Kabupaten Padang Pariaman Tahun 2025

Prioritas Tahun 2025	Sasaran Tahun 2025	Indikator Sasaran		Program Pembangunan Daerah	Indikator Kinerja Program		Perangkat Daerah
		Indikator	Target 2025		Indikator	Target 2025	
		Indeks Pembangunan Gender (IPG)	94,7	program pengarus utamaan gender dan pemberdayaan perempuan	Persentase Keselarasan Program dan Kebijakan Peningkatan Kualitas Perempuan dan Anak	48,00%	DINSOS P3A
				Program Perlindungan Perempuan	Persentase Penurunan Kasus kekerasan terhadap Perempuan dan Anak	14,00%	DINSOS P3A
				Program Peningkatan Kualitas Keluarga	Persentase Penurunan Kasus kekerasan terhadap Perempuan dan Anak	14,00%	DINSOS P3A
		Persentase penurunan angka kekerasan terhadap perempuan dan anak	14%	Program Pengelolaan Sistem Data Gender Dan Anak	Persentase Keselarasan Program dan Kebijakan Peningkatan Kualitas Perempuan dan Anak	47,00%	DINSOS P3A
				Program Pemenuhan Hak Anak (PHA)	Keselarasn program dan kebijakan peningkatan kualitas perempuan dan anak	47,00%	DINSOS P3A
				Program Perlindungan Khusus Anak	Persentase Penurunan Kasus kekerasan terhadap Perempuan dan Anak tertangani	14,00%	DINSOS P3A
Penguatan Infrastruktur Publik yang ramah lingkungan dengan	Meningkatnya kualitas dan kuantitas	Persentase tingkat kondisi jaringan jalan kabupaten baik dan sedang	73%	Program Penyelenggaraan Jalan	Persentase tingkat kondisi jaringan jalan kabupaten baik dan sedang	73,00%	DPUPR

Rencana Kerja Pemerintah Daerah (RKPD) Kabupaten Padang Pariaman Tahun 2025

Prioritas Tahun 2025	Sasaran Tahun 2025	Indikator Sasaran		Program Pembangunan Daerah	Indikator Kinerja Program		Perangkat Daerah
		Indikator	Target 2025		Indikator	Target 2025	
memperhatikan tata ruang wilayah	infrastruktur transportasi	Rasio Konektivitas kabupaten	1 : 63	Program Penyelenggaraan Lalu Lintas Dan Angkutan Jalan (LLAJ)	Persentase ketersediaan fasilitas perlengkapan jalan yang sesuai dengan peruntukannya	93,00%	DISHUB
				Program Pengelolaan Perkeretaapian	Penurunan tingkat kecelakaan diperlintasan sebidang	12	DISHUB
	Meningkatnya Infrastruktur Sumberdaya Air	Persentase irigasi kabupaten dalam kondisi baik	71,04%	Program Pengelolaan Sumber Daya Air (SDA)	Persentase irigasi kabupaten dalam kondisi baik	71,04%	DPUPR
		Rasio Luas Kawasan Permukiman rawan banjir yang terlindungi oleh infrastruktur pengendalian banjir di Wilayah Sungai (WS) kewenangan kabupaten	9,29%		Rasio Luas Kawasan Permukiman rawan banjir yang terlindungi oleh infrastruktur pengendalian banjir di Wilayah Sungai (WS) kewenangan kabupaten	9,29%	DPUPR
	Meningkatnya kualitas dan kuantitas infrastruktur permukiman	Persentase drainase dalam kondisi baik	80%	Program Pengelolaan Dan Pengembangan Sistem Drainase	Persentase drainase dalam kondisi baik / pembuangan aliran air tidak tersumbat	80,00%	DPUPR
		Indeks Kualitas Lingkungan Hidup	67,25	Program Perencanaan Lingkungan Hidup	Tersusunnya RPPLH Kabupaten/Kota	Ada	DLHPKPP
					Terintegrasinya RPPLH dalam rencana pembangunan kabupaten / kota	Ada	
	Terselenggaranya KLHS untuk K/R/P	Ada					

Rencana Kerja Pemerintah Daerah (RKPD) Kabupaten Padang Pariaman Tahun 2025

Prioritas Tahun 2025	Sasaran Tahun 2025	Indikator Sasaran		Program Pembangunan Daerah	Indikator Kinerja Program		Perangkat Daerah
		Indikator	Target 2025		Indikator	Target 2025	
					tingkat daerah provinsi		
				Program Pengendalian Pencemaran Dan/Atau Kerusakan Lingkungan Hidup	Hasil Pengukuran Indeks kualitas Air	56.19	DLHPKPP
					Hasil Pengukuran Indeks kualitas Udara	92.26	
				Program Pengelolaan Keanekaragaman Hayati	Persentase Keanekaragaman Hayati yang terkelola	100,00%	DLHPKPP
				Program Pengendalian Bahan Berbahaya Dan Beracun (B3) Dan Limbah Bahan Berbahaya Dan Beracun (Limbah B3)	Cakupan pelayanan pengawasan pengelolaan LB3 terhadap usaha/kegiatan yang memiliki izin lingkungan		DLHPKPP
				Program Pembinaan Dan Pengawasan Terhadap Izin Lingkungan Dan Izin Perlindungan Dan Pengelolaan Lingkungan Hidup (PPLH)	Pembinaan dan Pengawasan terkait ketaatan penanggung jawab usaha dan/atau kegiatan yang diawasi ketaatannya terhadap izin lingkungan, izin PPLH dan PUU LH	55,00%	DLHPKPP

Rencana Kerja Pemerintah Daerah (RKPD) Kabupaten Padang Pariaman Tahun 2025

Prioritas Tahun 2025	Sasaran Tahun 2025	Indikator Sasaran		Program Pembangunan Daerah	Indikator Kinerja Program		Perangkat Daerah
		Indikator	Target 2025		Indikator	Target 2025	
					Peningkatan kapasitas dan Sarana Prasarana Pejabat Pengawas Lingkungan Hidup di Daerah (PPLHD) di Kabupaten/Kota	4 Orang	
				Program Peningkatan Pendidikan, Pelatihan Dan Penyuluhan Lingkungan Hidup Untuk Masyarakat	Terlaksananya pendidikan dan pelatihan masyarakat	2 Kali	DLHPKPP
				Program Penghargaan Lingkungan Hidup Untuk Masyarakat	Terlaksananya pemberian penghargaan lingkungan hidup	Ada	DLHPKPP
				Program Penanganan Pengaduan Lingkungan Hidup	Pengaduan masyarakat terkait izin lingkungan, izin PPLH dan PUU LH yang di terbitkan oleh Pemerintah daerah Kabupaten/Kota, lokasi usaha dan dampaknya di Daerah kabupaten/kota.	100,00%	DLHPKPP
		Persentase areal kawasan kumuh	0,11%	Program Kawasan Permukiman	Rasio permukiman layak huni	0.13	DLHPKPP
					Cakupan ketersediaan rumah layak huni	65.5	

Rencana Kerja Pemerintah Daerah (RKPD) Kabupaten Padang Pariaman Tahun 2025

Prioritas Tahun 2025	Sasaran Tahun 2025	Indikator Sasaran		Program Pembangunan Daerah	Indikator Kinerja Program		Perangkat Daerah		
		Indikator	Target 2025		Indikator	Target 2025			
				Program Perumahan Dan Kawasan Permukiman Kumuh	Cakupan layanan rumah layak huni yang terjangkau	23,00%	DLHPKPP		
					Persentase lingkungan pemukiman kumuh	0.62%			
					Persentase luasan permukiman kumuh di kawasan perkotaan	4.66%			
					Proporsi rumah tangga kumuh perkotaan	1.68%			
				Program Peningkatan Prasarana, Sarana Dan Utilitas Umum (PSU)	Persentase pemukiman yang tertata	20.30%	DLHPKPP		
					Cakupan Lingkungan Yang Sehat dan Aman yang didukung dengan PSU	65,00%			
				Luas Ruang Terbuka Hijau	860 Ha	Program Pengelolaan Persampahan	Timbulan sampah yang ditangani	0.0220%	DLHPKPP
							Persentase jumlah sampah yang berkurang melalui 3R	0.41%	
							Persentase cakupan area pelayanan	0.36%	
						Program Pengelolaan Taman Makam Pahlawan	Persentase Terpeliharanya dan Terawatnya Taman Makam Pahlawan	100,00%	DINSOS P3A

Rencana Kerja Pemerintah Daerah (RKPD) Kabupaten Padang Pariaman Tahun 2025

Prioritas Tahun 2025	Sasaran Tahun 2025	Indikator Sasaran		Program Pembangunan Daerah	Indikator Kinerja Program		Perangkat Daerah
		Indikator	Target 2025		Indikator	Target 2025	
		Kawasan strategis dan cepat tumbuh yang sesuai dengan rencana tata ruang		Program Penyelenggaraan Penataan Ruang	Persentase tersedianya informasi mengenai rencana tata ruang (RTR) wilayah kabupaten beserta rencana rincinya melalui peta analog dan peta digital	87.50%	DPUPR
	Meningkatnya pemanfaatan kawasan sesuai dengan perencanaan tata ruang	Persentase pengembangan dan pemanfaatan kawasan strategis dan kawasan perkotaan	78%	Program Penyelenggaraan Penataan Ruang	Persentase tersedianya informasi mengenai rencana tata ruang (RTR) wilayah kabupaten beserta rencana rincinya melalui peta analog dan peta digital	87.50%	DPUPR
		Persentase Ketaatan terhadap RTRW	83%	Program Penataan Bangunan Gedung	Rasio bangunan gedung (kecuali rumah tinggal dan rumah deret yang sederhana) yang layak fungsi	50,00%	DPUPR
		Persentase tersedianya informasi mengenai rencana tata ruang (RTR) wilayah kabupaten beserta rencana rincinya	87,50%	Program Penyelenggaraan Penataan Ruang	Persentase tersedianya informasi mengenai rencana tata ruang (RTR) wilayah kabupaten beserta rencana rincinya melalui peta analog dan peta digital	87.50%	DPUPR
		Persentase luas lahan Milik Pemda bersertifikat	10%	Program Penyelesaian Sengketa Tanah Garapan	Penyelesaian kasus tanah Negara	100,00%	DLHPKPP

Rencana Kerja Pemerintah Daerah (RKPD) Kabupaten Padang Pariaman Tahun 2025

Prioritas Tahun 2025	Sasaran Tahun 2025	Indikator Sasaran		Program Pembangunan Daerah	Indikator Kinerja Program		Perangkat Daerah	
		Indikator	Target 2025		Indikator	Target 2025		
				Program Penyelesaian Ganti Kerugian Dan Santunan Tanah Untuk Pembangunan	Cakupan penyelesaian ganti kerugian dan santunan tanah untuk pembangunan	80,00%	DLHPKPP	
				Program Penatagunaan Tanah	Persentase Lahan milik Pemda yang Bersertifikat	10,00%	DLHPKPP	
Penguatan Ketahanan Ekonomi yang Berkualitas dan Berkeadilan	Meningkatnya Perekonomian Masyarakat melalui Sektor Pertanian, Perikanan, Perdagangan, Perindustrian dan Ekowisata	Kontribusi ekonomi pertanian/perkebunan terhadap PDRB	Rp 2.998.930,39	Program Penyediaan Dan Pengembangan Sarana Pertanian	Rasio kelompok tani yang menggunakan alsintan	95,00%	DISTAN-KP, DISNAKKESWAN	
					Persentase penggunaan benih/bibit bermutu per tahun	55,00%		
					Jumlah pelepasan bibit/benih bersertifikat	0 Varietas		
					Jumlah Produksi Daging (Ton)	2,483		
				Program Penyediaan Dan Pengembangan Prasarana Pertanian	Persentase lahan pertanian yang terairi irigasi sederhana	95,00%		DISTAN-KP, DISNAKKESWAN
					Persentase peningkatan pembangunan/rehabilitasi jalan pertanian per tahun	5,00%		
					Persentase Kantor BPP kecamatan yang representatif	58.82%		
					Persentase tersedianya prasarana	35.00%		

Rencana Kerja Pemerintah Daerah (RKPD) Kabupaten Padang Pariaman Tahun 2025

Prioritas Tahun 2025	Sasaran Tahun 2025	Indikator Sasaran		Program Pembangunan Daerah	Indikator Kinerja Program		Perangkat Daerah
		Indikator	Target 2025		Indikator	Target 2025	
					pengembangan peternakan		
				Program Pengendalian Dan Penanggulangan Bencana Pertanian	Jumlah areal lahan pertanian yang terserang hama yang dikendalikan	500 Ha	DISTAN-KP
				Program Perizinan Usaha Pertanian	Persentase rekomendasi perizinan pertanian yang ditindaklanjuti/diproses	100,00%	DISTAN-KP, DISNAKKESWAN
					Persentase Pelayanan Perizinan Bidang Peternakan	100,00%	
				Program Penyuluhan Pertanian	Peningkatan kelas kelompok tani	34 Poktan	DISTAN-KP, DISNAKKESWAN
					Persentase Peningkatan Kelas Kelompok Tani	0.50%	
				Program Pengelolaan Sumber Daya Ekonomi Untuk Kedaulatan Dan Kemandirian Pangan	Peningkatan jumlah lumbung pangan masyarakat per tahun	1 Unit	DISTAN-KP
				Program Peningkatan Diversifikasi Dan Ketahanan Pangan Masyarakat	Skor pola pangan harapan (PPH)	90.10	DISTAN-KP
					Ketersediaan energi (Kkal/kap/hari)	2,400.00	
					Ketersediaan protein (Gram/kap/hari)	58.09	

Rencana Kerja Pemerintah Daerah (RKPD) Kabupaten Padang Pariaman Tahun 2025

Prioritas Tahun 2025	Sasaran Tahun 2025	Indikator Sasaran		Program Pembangunan Daerah	Indikator Kinerja Program		Perangkat Daerah
		Indikator	Target 2025		Indikator	Target 2025	
				Program Penanganan Kerawanan Pangan	Penurunan daerah rawan pangan/nagari yang rawan pangan	1 nagari	DISTAN-KP
				Program Pengawasan Keamanan Pangan	Persentase peningkatan pangan segar asal tumbuhan untuk dikonsumsi	95,00%	DISTAN-KP
				Program Pengendalian Kesehatan Hewan Dan Kesehatan Masyarakat Veteriner	persentase pengendalian penyakit hewan menular strategis (PHMS)	50,00%	DISNAKKESWAN
		Kontribusi sektor kelautan dan perikanan terhadap PDRB	7,95%	Program Pengelolaan Perikanan Tangkap	Produksi Perikanan Tangkap	19,962.06	DISKAN
				Program Pengelolaan Perikanan Budidaya	Produksi Perikanan Budidaya (ton)	57,977.03	DISKAN
					Produksi Benih Ikan (ekor/ tahun)	540,000,000	
				Program Pengawasan Sumber Daya Kelautan Dan Perikanan	Persentase Lubuk Larangan yang Diawasi (%)	100%	DISKAN
					Cakupan Pembinaan Pokmaswas (%)	100%	
				Program Pengolahan Dan Pemasaran Hasil Perikanan	Konsumsi ikan (kg/kapita/ tahun)	45.95	DISKAN
					Produksi Ikan Olahan (ton)	194.62	

Rencana Kerja Pemerintah Daerah (RKPD) Kabupaten Padang Pariaman Tahun 2025

Prioritas Tahun 2025	Sasaran Tahun 2025	Indikator Sasaran		Program Pembangunan Daerah	Indikator Kinerja Program		Perangkat Daerah
		Indikator	Target 2025		Indikator	Target 2025	
		Kontribusi Sektor Perdagangan terhadap PDRB	8,69%	Program Perizinan Dan Pendaftaran Perusahaan	Persentase pelaku usaha yang memperoleh izin sesuai dengan ketentuan (IUPP/SIUP Pusat Perbelanjaan dan IUTM/IUTS/SIUP Toko Swalayan)	63,00%	DISDAGNAKERK OP & UKM
				Program Peningkatan Sarana Distribusi Perdagangan	Jumlah Pasar yang Kondusif	1 Pasar	DISDAGNAKERK OP & UKM
				Program Stabilisasi Harga Barang Kebutuhan Pokok Dan Barang Penting	jumlah pasar yang diawasi	17 Kecamatan	DISDAGNAKERK OP & UKM
				Program Pengembangan Ekspor	Jumlah pengusaha ekspor yang tumbuh	2 Pedagang	DISDAGNAKERK OP & UKM
				Program Standardisasi Dan Perlindungan Konsumen	Pasar tertib ukur	1 Pasar	DISDAGNAKERK OP & UKM
				Program Penggunaan Dan Pemasaran Produk Dalam Negeri	Terwujudnya pasar BANA	1 Pasar	DISDAGNAKERK OP & UKM
				Program Pengawasan Dan Pemeriksaan Koperasi	Persentase koperasi aktif	44.50%	DISDAGNAKERK OP & UKM
				Program Penilaian Kesehatan Ksp/ Usp Koperasi	persentase koperasi sehat	40,00%	DISDAGNAKERK OP & UKM

Rencana Kerja Pemerintah Daerah (RKPD) Kabupaten Padang Pariaman Tahun 2025

Prioritas Tahun 2025	Sasaran Tahun 2025	Indikator Sasaran		Program Pembangunan Daerah	Indikator Kinerja Program		Perangkat Daerah
		Indikator	Target 2025		Indikator	Target 2025	
				Program Pendidikan Dan Latihan Perkoperasian	koperasi mampu melaksanakan rat tepat waktu	57 Koperasi	DISDAGNAKERK OP & UKM
				Program Pemberdayaan Dan Perlindungan Koperasi	persentase koperasi yang melaksanakan RAT	40,00%	DISDAGNAKERK OP & UKM
				Program Pemberdayaan Usaha Menengah, Usaha Kecil, Dan Usaha Mikro (UMKM)	Rasio pertumbuhan wirausaha baru yang berskala mikro	0.9 %	DISDAGNAKERK OP & UKM
				Program Pengembangan UMKM	Persentase UMKM	69,00%	DISDAGNAKERK OP & UKM
					Jumlah UMKM	12.469 Orang	
		Kontribusi Ekonomi Sektor Industri Pengolahan terhadap PDRB	15%	Program Perencanaan Dan Pembangunan Industri	Pengembangan Sentra Sentra Industri Potensial	1 sentra	DPMPPT
				Program Pengelolaan Sistem Informasi Industri Nasional	Tersedianya data dan Informasi tentang Industri kecil dan Menengah	1 Dokumen Ranperda	DPMPPT
		Jumlah Kunjungan Wisata	330.000 Orang	Program Pemasaran Pariwisata	Jumlah Kunjungan Wisatawan	330000 Orang	DISPARPORA
				Program Pengembangan Sumber Daya Pariwisata Dan Ekonomi Kreatif	Jumlah Pelaku Pariwisata yang tersertifikasi	60 Orang	DISPARPORA
					Jumlah Pelaku Ekonomi Kreatif	55 Orang	

Rencana Kerja Pemerintah Daerah (RKPD) Kabupaten Padang Pariaman Tahun 2025

Prioritas Tahun 2025	Sasaran Tahun 2025	Indikator Sasaran		Program Pembangunan Daerah	Indikator Kinerja Program		Perangkat Daerah
		Indikator	Target 2025		Indikator	Target 2025	
				Program Peningkatan Daya Tarik Destinasi Pariwisata	Jumlah Destinasi Wisata sesuai dengan standar	6 Objek Wisata	DISPARPORA
				Program Pengembangan Ekonomi Kreatif Melalui Pemanfaatan Dan Perlindungan Hak Kekayaan Intelektual	Jumlah Bantuan Sarana dan Prasarana Ekonomi Kreatif	6 Paket	DISPARPORA
	Berkurangnya jumlah penduduk miskin	Tingkat Kemiskinan	6,61%	Program Pemberdayaan Sosial	Persentase Pengembangan potensi Kesejahteraan Sosial dan bantuan usaha yang diberikan	87,00%	DINSOS P3A
	Peningkatan daya beli masyarakat	PDRB/Income Per Kapita	55.350.000	Program Perekonomian Dan Pembangunan	Persentase BUMD yang sehat di Padang Pariaman	100,00%	SEKRETARIAT DAERAH
	Kemandirian Desa	Indeks Desa Membangun	1	Program penataan desa	Persentase nagari yang tertata	100,00%	DPMD
				Program peningkatan kerjasama desa	Persentase Nagari yang telah melakukan kerjasama	100,00%	DPMD
				Program Administrasi Pemerintahan Desa	Persentase administrasi Nagari dengan kategori baik	100,00%	DPMD

Rencana Kerja Pemerintah Daerah (RKPD) Kabupaten Padang Pariaman Tahun 2025

Prioritas Tahun 2025	Sasaran Tahun 2025	Indikator Sasaran		Program Pembangunan Daerah	Indikator Kinerja Program		Perangkat Daerah
		Indikator	Target 2025		Indikator	Target 2025	
				Program pemberdayaan lembaga kemasyarakatan, lembaga adat dan masyarakat hukum adat	Persentase lembaga kemasyarakatan, lembaga adat dan lembaga masyarakat hukum adat yang aktif	100,00%	DPMD
Peningkatan Sumber Daya Manusia yang Berkualitas dan Berdaya Saing dan Berketahanan Sosial	Peningkatan Kualitas Pengetahuan Masyarakat	Indeks Pembangunan Literasi Masyarakat	19.08	Program Pembinaan Perpustakaan	Indeks Kepuasan Masyarakat Layanan Kepustakaan	90.50	DISKEARPUS
					Rasio Ketercukupan Koleksi Perpustakaan dengan Penduduk	3.50	
					Persentase Kemanfaatan Perpustakaan Oleh Masyarakat	0.60%	
					Rasio Ketercukupan Tenaga Perpustakaan dengan Penduduk	0.30	
					Persentase Perpustakaan Sesuai Standar Nasional Perpustakaan	0.50%	
				Program Pelestarian Koleksi Nasional Dan Naskah Kuno	Persentase Naskah Kuno dan Koleksi Budaya Etnis Nusantara yang diakuisisi/dialihmedi a (Digitalisasi)/Terdaftar	50,00%	

Rencana Kerja Pemerintah Daerah (RKPD) Kabupaten Padang Pariaman Tahun 2025

Prioritas Tahun 2025	Sasaran Tahun 2025	Indikator Sasaran		Program Pembangunan Daerah	Indikator Kinerja Program		Perangkat Daerah
		Indikator	Target 2025		Indikator	Target 2025	
	Peningkatan Mutu Pendidikan Harapan lama sekolah	Harapan lama sekolah	14,42	Program Pengembangan Kurikulum	Rasio Pelatihan/Penetapan Kurikulum Muatan Lokal Pendidikan Formal dan Non Formal	62,42%	DISDIKBUD
		Rata-rata lama sekolah	8,41	Program Pengelolaan Pendidikan	Rasio Pengelolaan dan kebutuhan Pendidikan Dasar	45.69%	DISDIKBUD
				Program Pendidik Dan Tenaga Kependidikan	Rasio Guru/Murid Sekolah Pendidikan Dasar, TK, Paud dan Pendidikan Non Formal/Kesetaraan	62,3	DISDIKBUD
	Peningkatan tenaga kerja yang terampil dan berdaya saing	Tingkat Pengangguran Terbuka	7,10%	Program Pelatihan Kerja Dan Produktivitas Tenaga Kerja	Tingkat produktivitas tenaga kerja	70,00%	DISDAGNAKERK OP & UKM
				Program Hubungan Industrial	Persentase perusahaan yang menerapkan tata kelola kerja yang layak	51,00%	DISDAGNAKERK OP & UKM
	Peningkatan prestasi pemuda dan olahraga daerah	Jumlah pemuda berkarakter mandiri	180 Orang	Program Pengembangan Kapasitas Daya Saing Kepemudaan	Persentase Organisasi Pemuda yang aktif	74.07%	DISPARPORA
				Persentase Wirausaha Muda	0,25%		
Program Pengembangan Kapasitas Kepramukaan				Jumlah Pembina Pramuka yang dilatih	60 Orang	DISPARPORA	

Rencana Kerja Pemerintah Daerah (RKPD) Kabupaten Padang Pariaman Tahun 2025

Prioritas Tahun 2025	Sasaran Tahun 2025	Indikator Sasaran		Program Pembangunan Daerah	Indikator Kinerja Program		Perangkat Daerah
		Indikator	Target 2025		Indikator	Target 2025	
		Jumlah atlet berprestasi	380 Orang	Program Pengembangan Kapasitas Daya Saing Keolahragaan	Jumlah Atlet Berprestasi	380 Orang	DISPARPORA
Peningkatan Kualitas Pelayanan Publik yang bersih, transparan dan akuntabel	Birokrasi yang bersih dan akuntabel	Opini BPK atas Laporan Keuangan	WTP	Program Dukungan Pelaksanaan Tugas Dan Fungsi DPRD	Jumlah produk Peraturan Daerah yang dihasilkan	8	SEKRETARIAT DEWAN
		Tingkat Kapabilitas APiP	Level 3	Program Penyelenggaraan Pengawasan	Persentase pengawasan yang dilakukan	60,00%	INSPEKTORAT
		Tingkat Kematangan Implementasi SPIP	Level 3	Program Perumusan Kebijakan, Pendampingan Dan Asistensi	Persentase perumusan kebijakan, pendampingan dan asistensi yang dilaksanakan	60,00%	INSPEKTORAT
		Nilai SAKIP Pemerintah Dearah Hasil Evaluasi Kemenpan RB	BB	Program Perencanaan, Pengendalian Dan Evaluasi Pembangunan Daerah	Indeks kualitas perencanaan	100,00%	BAPELITBANGD A
		Persentase penggunaan E-Procurement terhadap Belanja Pengadaan	14%	Program koordinasi dan sinkronisasi perencanaan pembangunan daerah	persentase sinergitas, konsistensi dan sinkronisasi antar dokumen perencanaan	95,00%	BAPELITBANGD A

Rencana Kerja Pemerintah Daerah (RKPD) Kabupaten Padang Pariaman Tahun 2025

Prioritas Tahun 2025	Sasaran Tahun 2025	Indikator Sasaran		Program Pembangunan Daerah	Indikator Kinerja Program		Perangkat Daerah			
		Indikator	Target 2025		Indikator	Target 2025				
		Indeks Penyelenggaraan Pemerintahan Daerah (Nilai LPPD)	3000 (Sangat Tinggi)	Program Penelitian Dan Pengembangan Daerah	Persentase Hasil Kajian Kelitbangsan Yang Dimanfaatkan Untuk Perumusan Kebijakan	85,00%	BAPELITBANGD A			
				Program Pengelolaan Keuangan Daerah	Perencanaan Anggaran Tepat Waktu	11/30/2025	BPKD			
					Persentase Pengelolaan Kas Daerah yang Akurat	100,00%				
					Persentase kualitas laporan keuangan daerah	100,00%				
				Program Pengelolaan Barang Milik Daerah	Persentase BMD yang tercatat dengan akurat	100,00%	BPKD			
					Persentase BMD yang termanfaatkan dengan tepat	100,00%				
					Persentase BMD yang tertib	85,00%				
				Program Penunjang Urusan Pemerintahan Daerah Kabupaten/Kota	Persentase terpenuhinya Pelayanan Pemerintah Daerah	100,00%	SELURUH OPD & SEKRETARIAT DAERAH			
					Nilai SAKIP Perangkat Daerah Hasil Evaluasi Inspektorat	A				
					Persentase Temuan BPK yang Ditindaklanjuti	100,00%				
								Nilai SAKIP Pemerintah Dearah Hasil Evaluasi	BB	

Rencana Kerja Pemerintah Daerah (RKPD) Kabupaten Padang Pariaman Tahun 2025

Prioritas Tahun 2025	Sasaran Tahun 2025	Indikator Sasaran		Program Pembangunan Daerah	Indikator Kinerja Program		Perangkat Daerah
		Indikator	Target 2025		Indikator	Target 2025	
					Kemenpan RB (KHUSUS SETDA)		
					Persentasen peliputan dan dokumentasi kegiatan pimpinan daerah	100,00%	
					Persentase kegiatan pimpinan daerah yang difasilitasi pelayanan kehumasan dan keprotokolan	100,00%	
					Persentase acara daerah yang sesuai standar keprotokolan	100,00%	
					Persentase kerjasama informasi dengan mass media	100,00%	
					Persentase Rancangan produk hukum daerah yang menjadi produk hukum daerah	80,00%	
					Persentase laporan realisasi kegiatan OPD yang tepat waktu	100,00%	
					Persentase efisiensi belanja barang dan jasa melalui E-Procurement terhadap APBD	14,00%	

Rencana Kerja Pemerintah Daerah (RKPD) Kabupaten Padang Pariaman Tahun 2025

Prioritas Tahun 2025	Sasaran Tahun 2025	Indikator Sasaran		Program Pembangunan Daerah	Indikator Kinerja Program		Perangkat Daerah
		Indikator	Target 2025		Indikator	Target 2025	
					Persentase proses pengadaan selesai tepat waktu	100,00%	
					Nilai LPPD Kab Padang Pariaman Hasil Evaluasi Kemendagri	3,000 (sangat tinggi)	
				Program Koordinasi Ketentraman Dan Ketertiban Umum	Persentase kantrantibmas dan pencegahan tindak kriminal yang dilaksanakan	100,00%	KECAMATAN
				Program Pemberdayaan Masyarakat Desa Dan Kelurahan	Persentase Partisipasi Masyarakat Desa terhadap Pembangunan Daerah	100,00%	KECAMATAN
				Program Pembinaan Dan Pengawasan Pemerintahan Desa	Persentase terbina dan pengawasan Pemerintahan Desa	100,00%	KECAMATAN
				Program Penyelenggaraan Pemerintahan Dan Pelayanan Publik	Persentase pelaksanaan Pelayanan Kecamatan	100,00%	KECAMATAN
				Program Penyelenggaraan Urusan Pemerintahan Umum	Persentase terselenggaranya urusan pemerintahan umum dikecamatan	100,00%	KECAMATAN
	Birokrasi yang efisien dan efektif (kapabel)	Indeks Pelayanan Publik	4,57	Program Pencatatan Sipil	Persentase penerbitan akta kelahiran umur 0-17 tahun	98,00%	DISDUKCAPIL

Rencana Kerja Pemerintah Daerah (RKPD) Kabupaten Padang Pariaman Tahun 2025

Prioritas Tahun 2025	Sasaran Tahun 2025	Indikator Sasaran		Program Pembangunan Daerah	Indikator Kinerja Program		Perangkat Daerah
		Indikator	Target 2025		Indikator	Target 2025	
					Persentase Penerbitan akta perkawinan pada semua pasangan	100,00%	
					Persentasi penerbitan akta perceraian pada semua individu yang perceraianya dilaporkan	100,00%	
					Persentase penerbitan akta kematian pada semua individu yang kematiannya dilaporkan	100,00%	
				Program Pengelolaan Informasi Administrasi Kependudukan	Jumlah perangkat daerah yang memanfaatkan data kependudukan untuk pelayanan publik	100,00%	DISDUKCAPIL
					Jumlah inovasi daerah dalam peningkatan kualitas pelayanan publik dan reformasi birokrasi di bidang administrasi kependudukan dan pencatatan sipil	43	
				Program Pegelolaan Profil Kependudukan	Jumlah buku laporan data kependudukan dan pencatatan sipil yang diterbitkan	3	DISDUKCAPIL

Rencana Kerja Pemerintah Daerah (RKPD) Kabupaten Padang Pariaman Tahun 2025

Prioritas Tahun 2025	Sasaran Tahun 2025	Indikator Sasaran		Program Pembangunan Daerah	Indikator Kinerja Program		Perangkat Daerah
		Indikator	Target 2025		Indikator	Target 2025	
				Program Pendaftaran Penduduk	Persentase Penerbitan KTP EL	99,00%	DISDUKCAPIL
					Persentase Penerbitan KK	100,00%	
					Persentase Penerbitan KIA	50,00%	
Peningkatan kualitas pelayanan dasar	Peningkatan derajat kesehatan masyarakat	Angka Usia Harapan Hidup	69,75 Tahun	Program Pemenuhan Upaya Kesehatan Perorangan Dan Upaya Kesehatan Masyarakat	Persentase Capaian SPM Bidang Kesehatan	95,00%	DINKES, RSUD, PUSKESMAS
					Persentase peningkatan kualitas dan kuantitas sarana prasarana RS (100%)	76,00%	
				Program peningkatan kapasitas sumber daya manusia kesehatan	Cakupan Peningkatan Kapasitas Sumber Daya Manusia Kesehatan	80,00%	DINKES
				Program Sediaan Farmasi, Alat Kesehatan Dan Makanan Minuman	Persentase sediaan Farmasi, Alat Kesehatan dan Makanan Minuman sesuai standar	100,00%	DINKES
				Program Pemberdayaan Masyarakat Bidang Kesehatan	Persentase Rumah Tangga yang ber PHBS	80,00%	DINKES, PUSKESMAS
	Terkendalinya laju pertumbuhan penduduk	Laju Pertumbuhan Penduduk	3,09%	Program Pengendalian Penduduk	Persentase Total Fertility Rate (TFR)	2.24	DPPKB
			Program Pembinaan Keluarga Berencana (KB)	Persentase Pemakaian alat kontrasepsi (Contraseption Prevalence Rate = CPR)	66.50	DPPKB	

Rencana Kerja Pemerintah Daerah (RKPD) Kabupaten Padang Pariaman Tahun 2025

Prioritas Tahun 2025	Sasaran Tahun 2025	Indikator Sasaran		Program Pembangunan Daerah	Indikator Kinerja Program		Perangkat Daerah
		Indikator	Target 2025		Indikator	Target 2025	
				Program Pemberdayaan Dan Peningkatan Keluarga Sejahtera (KS)	Angka kelahiran remaja Perempuan usia 15–19) per 1.000 perempuan usia 15–19 tahun (ASFR 15–19)	10	DPPKB
	Peningkatan kesejahteraan dan perlindungan sosial masyarakat	Persentase PPKS Mandiri	30%	Program Rehabilitasi Sosial	Persentase PPKS yang direhabilitasi dan diberikan Bimtek	60,00%	DINSOS P3A
				Program Perlindungan Dan Jaminan Sosial	Persentase PPKS yang memperoleh bantuan sosial untuk pemenuhan kebutuhan dasar dan Jaminan Sosial	16,00%	DINSOS P3A
	Peningkatan penanganan masalah sosial	Persentase penanganan dan peningkatan kesejahteraan sosial	83%	Program Penanganan Bencana	Persentase Tertanggulangi Korban Bencana Alam	100,00%	DINSOS P4A
	Peningkatan pemenuhan kebutuhan air minum	Persentase rumah tangga yang memperoleh kebutuhan pokok air minum sehari-hari	97%	Program Pengelolaan Dan Pengembangan Sistem Penyediaan Air Minum	Persentase rumah tangga yang memperoleh kebutuhan pokok air minum sehari-hari	97,00%	DPUPR
	Peningkatan pengelolaan air limbah domestik	Persentase rumah tangga yang memperoleh layanan pengolahan air limbah domestik	96%	Program Pengelolaan Dan Pengembangan Sistem Air Limbah	Persentase rumah tangga yang memperoleh layanan pengolahan air limbah domestik	96,00%	DPUPR
	Pemenuhan kebutuhan rumah layak huni	Rasio rumah layak huni	0,17	Program Pengembangan Perumahan	Rasio Rumah Layak Huni	0.17	DLHPKPP

Rencana Kerja Pemerintah Daerah (RKPD) Kabupaten Padang Pariaman Tahun 2025

Prioritas Tahun 2025	Sasaran Tahun 2025	Indikator Sasaran		Program Pembangunan Daerah	Indikator Kinerja Program		Perangkat Daerah
		Indikator	Target 2025		Indikator	Target 2025	
	Penguatan layanan kebencanaan	Nagari tangguh bencana	19 Nagari	Program Penanggulangan Bencana	Jumlah nagari yang terpantau dan tersebar luasnya informasi potensi bencana	40 Nagari	BPBD
					Persentase Jumlah Korban Berhasil di cari, ditolong dan Evakuasi Terhadap Kejadian bencana	90,00%	
					Persentase Relawan yang ikut Pelatihan	38,83%	
	Pengurangan resiko kebakaran	Tingkat waktu tanggap (response time rate) daerah layanan Wilayah Manajemen kebakaran (WMK)	11,2 Menit	Program Pencegahan, Penanggulangan, Penyelamatan Kebakaran Dan Penyelamatan Non Kebakaran	Persentase Penanggulangan kejadian kebakaran dan Penyelamatan Non Kebakaran	90,00%	SATPOL-PP & DAMKAR
Peningkatan Investasi dan Kapasitas Fiskal Daerah	Peningkatan penerimaan pendapatan asli daerah	Persentase peningkatan PAD	5%	Program Pengelolaan Pendapatan Daerah	Persentase Ketersediaan Data Objek dan Subjek PAD	95,00%	BPKD
					Persentase Pencapaian Target PAD	95,00%	
	Peningkatan nilai investasi di Padang Pariaman	Jumlah nilai investasi berskala nasional (PMDN/PMA)	543.700.000.000	Program Pengembangan Iklim Penanaman Modal	Penyusunan Rencana Umum Penanaman Modal Daerah	1 dokumen	DPMPTP
				Program Promosi Penanaman Modal	Investasi Berskala Nasional (PMDN/PMA)	1 dokumen 6 Event	DPMPTP
				Program Pelayanan	Indeks kepuasan masyarakat perangkat daerah	9200,00%	DPMPTP

Rencana Kerja Pemerintah Daerah (RKPD) Kabupaten Padang Pariaman Tahun 2025

Prioritas Tahun 2025	Sasaran Tahun 2025	Indikator Sasaran		Program Pembangunan Daerah	Indikator Kinerja Program		Perangkat Daerah
		Indikator	Target 2025		Indikator	Target 2025	
				Penanaman Modal			
				Program Pengendalian Pelaksanaan Penanaman Modal	Jumlah Objek Perizinan dan non perizinan yang diawasi, dikendalikan dan ditertibkan	120 objek	DPMPTP
				Program Pengelolaan Data Dan Sistem Informasi Penanaman Modal	Jumlah Aplikasi pelayanan yang dikembangkan	1 Aplikasi	DPMPTP

4.2.7. Kebijakan Penurunan Stunting

Stunting merupakan gangguan pertumbuhan dan perkembangan anak akibat kekurangan gizi kronis dan infeksi berulang, yang ditandai dengan panjang atau tinggi badannya berada di bawah standar yang ditetapkan oleh menteri yang menyelenggarakan urusan pemerintahan di bidang kesehatan. Stunting, merujuk pada kondisi kekurangan gizi kronis di 1.000 Hari Pertama Kehidupan atau 1.000 HPK, tidak hanya memengaruhi tinggi badan balita, stunting dapat berpengaruh terhadap tingkat kecerdasan dan kesehatan dalam jangka panjang sehingga menjadi ancaman dalam bonus demografi dan pencapaian target Indonesia Emas 2045. Untuk itu, pemerintah Indonesia berkomitmen untuk menurunkan stunting menjadi 14% pada 2024.

Dalam upaya penurunan prevalensi stunting, Kemendagri memberikan *Capacity Building* kepada pemerintah provinsi untuk bisa membina dan mengawasi Kabupaten/Kota dalam melaksanakan 8 (Delapan) Aksi Konvergensi dan Penilaian Kinerja. 8 (Delapan) Aksi Konvergensi (yang terdiri dari analisis situasi, penyusunan rencana kegiatan, rembug *stunting*, peraturan Bupati/Walikota percepatan penurunan *stunting*, pembinaan pelaku dan pemerintahan desa/kelurahan, sistem manajemen data *stunting*, pengukuran dan publikasi *stunting*, serta review kinerja tahunan) tersebut merupakan Instrument dalam bentuk kegiatan Pemerintah Kabupaten/Kota untuk memperbaiki manajemen penyelenggaraan pelayanan dasar agar lebih terpadu dan tepat sasaran.

Penurunan angka prevalensi stunting juga merupakan salah satu prioritas nasional dalam rangka membangun kualitas Sumber Daya Manusia. Dalam mendukung kebijakan nasional dalam upaya penurunan angka prevalensi stunting, kabupaten Padang Pariaman juga melahirkan berbagai kebijakan. Menurut hasil Survei Kesehatan Indonesia (SKI) tahun 2023, angka prevalensi stunting di Kabupaten Padang Pariaman tercatat sebesar 19,4%. Angka ini lebih rendah jika dibandingkan dengan angka pada tahun 2022 yaitu sebesar 25%.

Menurut Dr. Gusnedi, STP, MPHNCN (Ketua Persagi DPD Prop Sumatera Barat), terdapat beberapa faktor yang menghambat dalam keberhasilan Upaya Penurunan Stunting:

1. Implementasi program stunting yang belum konvergen, data sasaran berbeda-beda di setiap OPD
2. Pelaksanaan tugas dan fungsi masing-masing aktor pelaksana belum optimal (kualitas program intervensi spesifik dan sensitive)
3. Implementasi program tidak sampai ke masyarakat lokus stunting
4. Pembiayaan program yang terbatas
5. Fungsi pengawasan program yang belum berjalan dengan baik
6. Minimnya program inovasi untuk mendorong percepatan penanggulangan stunting di kabupaten maupun masyarakat

Dan berdasarkan analisis pada pelaksanaan program dan kegiatan yang sudah dilakukan maka ada beberapa faktor yang dapat mempercepat keberhasilan Upaya Penurunan Stunting, yaitu :

- 1) Kuatnya peran BAPPEDA sebagai koordinator dan penanggungjawab aksi konvergensi terkait program penurunan stunting dan adanya koordinasi yang baik antar OPD
- 2) Komitmen pemerintah dan OPD dalam perbaikan kualitas data stunting (satu data terintegrasi untuk semua OPD)

- 3) Komitmen pemerintah daerah terhadap dukungan dana untuk percepatan penurunan stunting
- 4) Komitmen yang tinggi dari pihak puskesmas terkait kesehatan ibu, bayi dan balita melalui kelas ibu hamil dan balita
- 5) Pelaksanaan program intervensi sensitif dan spesifik secara konvergen berbasis satu data terintegrasi
- 6) Monitoring dan evaluasi terpadu lintas sector
- 7) Peran aktif masyarakat lokus stunting dalam implementasi program intervensi spesifik dan sensitif

Selanjutnya, menurut Tim Pakar Dokter Spesialis Anak untuk penanganan *Stunting* dari Ikatan Dokter Anak Indonesia (IDAI) Sumatera Barat, berdasarkan dari audit kasus stunting yang sudah dilakukan maka ditemukan beberapa permasalahan yang lebih bersifat mikro yang dirangkum pada tabel 4.16.

Tabel 4.16.
Permasalahan Dalam Penanganan Stunting Menurut Ikatan Dokter Anak Indonesia (IDAI) Sumbar

No.	Permasalahan
1	Di Tingkat Desa/Nagari
	<ul style="list-style-type: none"> ▪ Tidak ada dana di desa untuk membantu anak stunting ▪ Kepala desa wali nagari belum terpapar dengan program alur AKS ▪ Ada program ayah angkat di desa-desa, tapi realnya belum maksimal. ▪ Tim Pendamping keluarga berisiko mengandalkan bidan puskesmas mencari anak stunting ▪ Tim Pendamping tidak koordinasi dengan Puskesmas untuk mengambil data anak stunting ▪ Tim Pendamping Tidak melakukan <i>follow up</i> terhadap anak yang sudah diaudit ▪ Sulitnya merujuk pasien stunting/gizi buruk untuk ditatalaksana menyeluruh dengan berbagai alasan : belum semua ada BPJS, maupun dana desa untuk stunting, Dinas Kesehatan pun tidak ada dana dsb. ▪ Belum jelasnya pihak yang bertanggung jawab (pada tingkat desa) yang akan <i>memfollow up</i> pasien memastikan sampai ke RSUD. ▪ Belum semua sektor bergerak untuk intervensi tatalaksana, setelah dilakukan audit kasus stunting (AKS)
2	Di Tingkat Kabupaten
	<ul style="list-style-type: none"> ▪ Acara audit stunting terkesan hanya seremonial, sekedar menggugurkan kewajiban saja, ▪ Kebanyakan pada acara AKS, yang hadir OPD terkait, tidak dihadiri Bupati/Ketua Tim Stunting Kabupaten. ▪ Tidak ada solusi dari Pemda tentang anak stunting yang sudah diaudit. ▪ Alur rujukan pasien stunting belum jelas. ▪ Belum semua sektor bergerak untuk intervensi hasil AKS yang telah dilakukan Spesialis Anak. ▪ Dinas kesehatan tidak merasa dilibatkan ▪ Bidan desa dipakai oleh tim DPPKB, menambah beban kerja ▪ Data Stunting yang sudah ada tidak dimanfaatkan tim DPPKB ▪ Alur rujukan pasien stunting belum jelas. ▪ RSUD tidak merasa ada koordinasi dari DPPKB/Dinkes ▪ PKMK tidak tersedia di RSUD ▪ DPPKB merasa hanya sebagai fasilitator (penyelenggara) ▪ Kertas kerja audit tidak seragam dan tidak lengkap (contoh jenis kelamin, TB ayah dan ibu) ▪ Data yang diisi oleh kader juga kurang tepat. ▪ DPPKB belum memiliki koordinasi dengan Dinas Kesehatan dan RSUD

No.	Permasalahan
	<ul style="list-style-type: none"> ▪ Kurangnya koordinasi antara DPPKB dan Dinas Kesehatan ▪ Tim Pendamping Keluarga Berisiko DPPKB lebih fokus melakukan hal-hal tidak terkait anak stunting ▪ Bantuan yang diberikan kurang tepat, yang diberikan karbohidrat, padahal yang penting adalah protein hewani ▪ Bantuan tidak tepat penggunaan, harusnya untuk makan anak misalnya dibelikan bapak untuk rokok dsb.

Berdasarkan pada permasalahan diatas, maka IDAI Sumatera Barat telah memberikan rekomendasi terhadap pemecahan permasalahan tersebut, yaitu: 1) memperkuat dan mempertajam peran dari instansi terkait (DPPKB, Dinas Kesehatan dan RSUD serta OPD terkait lainnya) serta, 2) membuat alur rujukan yang jelas untuk kasus stunting dan wasting pada anak.

Dengan merujuk kepada permasalahan yang sudah dikemukakan diatas baik oleh Persagi DPD Prop Sumatera Barat maupun oleh Ikatan Dokter Anak Indonesia (IDAI) Provinsi Sumatera Barat maka dapat disimpulkan bahwa permasalahan penanganan stunting terjadi pada skala makro dan juga pada skala mikro. Pada skala mikro permasalahan yang dihadapi secara umum adalah masih lemahnya fungsi kelembagaan dalam penanganan stunting. Dan pada skala mikro permasalahan yang dihadapi adalah belum jelasnya tindak lanjut dari anak penderita stunting.

Maka penting bagi pemerintah daerah untuk memperhatikan rekomendasi pemecahan masalah dari kedua institusi tersebut dalam mengambil langkah - langkah strategis dan kebijakan untuk melakukan percepatan - percepatan sebagai upaya pembenahan. Strategi yang dilakukan kedepan haruslah dengan memperbaiki fungsi kelembagaan yaitu dengan memperbaiki dan meningkatkan koordinasi dengan menghilangkan ego sektoral (Instansi terkait) untuk bersama - sama melaksanakan program - program dan kegiatan - kegiatan kolaboratif untuk memberikan tindak lanjut dan pencegahan resiko stunting. Adapun Langkah yang dilakukan dapat dilihat pada tabel 4.17 di bawah ini:

Tabel 4.17.
Program SILENTING (Aksi Bersama Lintas Program dan Lintas Sektor Entaskan Stunting)

Deskripsi	Penjelasan
Nama Program	SILENTING (Aksi Bersama Lintas Program dan Lintas Sektor Entaskan Stunting)
Waktu Pelaksanaan	Tahun 2024
Lokasi	Lokasi : 14 Kecamatan dan 36 Nagari. Lokus percepatan penurunan stunting untuk Tahun 2024 sudah ditetapkan dengan Surat Keputusan Bupati Padang Pariaman Nomor 231/KEP/BPP/2023 Tentang Penetapan Lokasi Fokus Prioritas Percepatan Penurunan Stunting Terintegrasi Tahun 2024.
Dinas Pelaksana	Seluruh Perangkat Daerah Kabupaten Padang Pariaman
Sumber Dana	APBD Kabupaten Padang Pariaman
Rancang Bangun	Stunting merupakan kondisi gagal tumbuh pada anak yang disebabkan oleh kekurangan gizi kronis dan kurangnya perawatan yang memadai selama periode pertumbuhan yang penting, terutama pada 1.000 hari pertama kehidupan (mulai dari kehamilan hingga usia 2 tahun). Stunting dapat memiliki dampak jangka panjang pada kesehatan, perkembangan kognitif, dan produktivitas anak-anak di masa depan. Menurut Presiden, stunting masih menjadi masalah besar yang harus segera diselesaikan di Indonesia. Apalagi stunting dapat memengaruhi kualitas sumber daya manusia sebuah negara, bukan hanya berdampak kepada kondisi fisik anak, melainkan juga kesehatan hingga kemampuan berpikir anak dan target sampaikan 14% di

Deskripsi	Penjelasan
	<p>Tahun 2024 sesuai dengan dikeluarkannya Peraturan Presiden Nomor 72 Tahun 2021 tentang Percepatan Penurunan Stunting yang holistik, integratif, dan berkualitas melalui koordinasi, sinergi, dan sinkronisasi di antara pemangku kepentingan. Perpres ini merupakan pengganti Peraturan Presiden Nomor 42 Tahun 2013 tentang Gerakan Nasional Percepatan perbaikan Gizi.</p> <p>Program percepatan penurunan stunting secara terpadu di Kabupaten Padang Pariaman dilakukan melalui kegiatan SILENTING (Aksi Bersama Lintas Program dan Lintas Sektor Entaskan Stunting). Kegiatan ini dilatarbelakangi oleh tingginya prevalensi stunting Kabupaten Padang Pariaman Tahun 2021 sebesar 28,3% dan Tahun 2022 sebesar 25%. Angka ini masih jauh diatas target Nasional yaitu sebesar 14%. Sehingga perlu dilakukan kegiatan untuk percepatan penurunan prevalensi stunting. SILENTING (Aksi Bersama Lintas Program dan Lintas Sektor Entaskan Stunting) adalah sebuah inisiatif yang diluncurkan di Kabupaten Padang Pariaman untuk mengatasi masalah stunting atau kekerdilan pada anak-anak. Latar belakang program ini terkait dengan prevalensi tinggi stunting di Kabupaten Padang Pariaman dan dampak buruknya terhadap pertumbuhan dan perkembangan anak-anak.</p> <p>SILENTING didasarkan pada pendekatan lintas program dan lintas sektor, yang berarti program ini melibatkan berbagai lembaga pemerintah, masyarakat sipil, sektor swasta, dan organisasi internasional dalam upaya pencegahan dan penanggulangan stunting. Program ini mendorong sinergi antara program-program yang sudah ada dalam berbagai sektor, seperti program kesehatan ibu dan anak, program gizi, program sanitasi, dan program pendidikan. Seluruh Perangkat Daerah Kabupaten Padang Pariaman terlibat dalam kegiatan SILENTING ini dan output kegiatan dari seluruh Perangkat Daerah diarahkan kepada percepatan penurunan prevalensi stunting. Perangkat Daerah tersebut melaksanakan kegiatan percepatan penurunan stunting sesuai dengan fungsi dan kewenangan masing-masing. Dinas Kesehatan melaksanakan kegiatan intervensi spesifik dan Perangkat Daerah lainnya melaksanakan kegiatan intervensi sensitif dengan kelompok sasaran meliputi remaja putri, calon pengantin, ibu hamil, ibu menyusui, anak berusia 0-59 bulan dan keluarga berisiko stunting. Sedangkan pendekatan spasial kegiatan ini dilaksanakan pada 14 Kecamatan dan 36 Nagari. Lokus percepatan penurunan stunting untuk tahun 2024 sudah ditetapkan dengan Surat Keputusan Bupati Padang Pariaman Nomor 231/KEP/BPP/2023 Tentang Penetapan Lokasi Fokus Prioritas Percepatan Penurunan Stunting Terintegrasi Tahun 2024.</p> <p>Melalui SILENTING, berbagai kegiatan dilakukan, termasuk peningkatan akses dan kualitas pelayanan kesehatan ibu dan anak, peningkatan gizi pada 1.000 hari pertama kehidupan, peningkatan sanitasi dan kebersihan lingkungan, serta pendidikan gizi dan kesadaran masyarakat tentang pentingnya gizi yang baik. Pemerintah Kabupaten Padang Pariaman bekerja sama dengan berbagai mitra, termasuk organisasi internasional, lembaga swasta, dan masyarakat sipil untuk mendukung implementasi SILENTING. Program ini juga didukung oleh data dan penelitian terkini untuk memastikan kegiatan yang dilakukan sesuai dengan kebutuhan dan tantangan yang dihadapi.</p> <p>Isu strategis yang terkait dengan program SILENTING (Aksi Bersama Lintas Program dan Lintas Sektor Entaskan Stunting). Beberapa isu tersebut antara lain:</p> <ol style="list-style-type: none"> 1. Koordinasi antar sector : Salah satu isu strategis yang perlu diatasi dalam implementasi SILENTING adalah koordinasi antar sektor. Karena program ini melibatkan berbagai sektor seperti kesehatan, gizi, sanitasi, dan pendidikan, penting untuk memastikan sinergi dan kolaborasi yang efektif antara berbagai lembaga dan program terkait. Koordinasi yang baik diperlukan untuk memastikan aliran informasi, alokasi sumber daya yang tepat, dan tindakan terkoordinasi yang efektif. 2. Pendanaan yang memadai : Implementasi SILENTING membutuhkan sumber daya yang cukup baik dari pemerintah, sektor swasta, dan mitra internasional. Pendanaan yang memadai diperlukan untuk menyediakan layanan kesehatan yang berkualitas, pendidikan gizi, pemenuhan kebutuhan gizi anak, program sanitasi yang baik, serta kampanye kesadaran masyarakat. Isu pendanaan yang memadai

Deskripsi	Penjelasan
	<p>harus diatasi agar program ini dapat berjalan dengan baik dan mencapai dampak yang signifikan dalam mengentaskan stunting.</p> <ol style="list-style-type: none"> 3. Penguatan kapasitas : Penguatan kapasitas para tenaga kesehatan, petugas gizi, guru, dan stakeholders terkait lainnya merupakan isu strategis yang harus diperhatikan dalam program SILENTING. Dibutuhkan peningkatan pengetahuan dan keterampilan mereka dalam mendeteksi, mencegah, dan mengatasi stunting. Penguatan kapasitas ini juga mencakup pengembangan program pelatihan yang efektif, serta pemantauan dan evaluasi berkala untuk memastikan keberhasilan program. 4. Partisipasi masyarakat : Masyarakat memiliki peran penting dalam pencegahan dan penanggulangan stunting. Isu strategis yang harus diperhatikan adalah bagaimana mendorong partisipasi aktif masyarakat dalam program SILENTING. Hal ini melibatkan pendekatan berbasis komunitas, kampanye penyuluhan, pemberdayaan keluarga, dan melibatkan tokoh masyarakat dan pemimpin lokal untuk memperkuat dukungan dan partisipasi masyarakat. 5. Pemantauan dan evaluasi : Isu strategis lainnya adalah pemantauan dan evaluasi yang efektif terhadap implementasi SILENTING. Dibutuhkan sistem pemantauan yang baik untuk mengukur kemajuan program, menilai dampak yang dicapai, dan mengidentifikasi kendala dan hambatan yang mungkin timbul. Evaluasi berkala dapat memberikan wawasan yang berharga untuk memperbaiki program dan mengoptimalkan hasil yang diharapkan. <p>Dalam menghadapi isu-isu strategis ini, kolaborasi yang kuat antara pemerintah, masyarakat sipil, sektor swasta, dan mitra internasional sangat penting.</p>
Tujuan	<p>Tujuan utama dari SILENTING (Aksi Bersama Lintas Program dan Lintas Sektor Entaskan Stunting) adalah mengentaskan stunting di Kabupaten Padang Pariaman. Program ini bertujuan untuk mencapai hasil-hasil berikut:</p> <ol style="list-style-type: none"> 1. Mengurangi prevalensi stunting : Tujuan utama SILENTING adalah mengurangi angka stunting di Indonesia. Program ini bertujuan untuk menurunkan angka kekerdilan pada anak-anak di bawah usia 5 tahun, terutama pada rentang 1.000 hari pertama kehidupan (mulai dari kehamilan hingga usia 2 tahun). Dengan mengurangi prevalensi stunting, diharapkan terjadi perbaikan kesehatan dan perkembangan anak-anak. 2. Meningkatkan kualitas gizi pada 1.000 hari pertama kehidupan : SILENTING bertujuan untuk meningkatkan pemenuhan gizi yang baik pada 1.000 hari pertama kehidupan anak, yang merupakan periode penting dalam pertumbuhan dan perkembangan anak. Program ini melibatkan upaya untuk meningkatkan akses terhadap gizi yang baik, edukasi gizi bagi ibu dan keluarga, serta pelayanan kesehatan dan gizi yang berkualitas. 3. Meningkatkan akses dan kualitas pelayanan kesehatan ibu dan anak : SILENTING berupaya untuk meningkatkan akses dan kualitas pelayanan kesehatan ibu dan anak, terutama dalam hal pencegahan dan penanganan stunting. Program ini mencakup peningkatan akses ke layanan antenatal, pemeriksaan ibu hamil, imunisasi, pemantauan pertumbuhan anak, dan intervensi gizi yang tepat. 4. Meningkatkan sanitasi dan kebersihan lingkungan : Program SILENTING juga memiliki tujuan untuk meningkatkan sanitasi dan kebersihan lingkungan. Faktor-faktor seperti akses terhadap air bersih, sanitasi yang baik, dan perilaku hidup bersih dan sehat memiliki dampak signifikan terhadap kesehatan dan pencegahan stunting. Oleh karena itu, program ini berusaha untuk meningkatkan akses terhadap fasilitas sanitasi yang memadai dan mempromosikan praktik kebersihan di masyarakat. 5. Meningkatkan kesadaran masyarakat tentang stunting : Tujuan penting dari SILENTING adalah meningkatkan kesadaran masyarakat tentang stunting, faktor-faktor risiko, dan pentingnya nutrisi yang baik dalam pertumbuhan dan perkembangan anak-anak. Program ini melibatkan kampanye penyuluhan, edukasi, dan informasi yang

Deskripsi	Penjelasan
	<p>ditujukan kepada masyarakat umum, khususnya kepada ibu hamil, keluarga, dan komunitas.</p> <p>Dengan mencapai tujuan-tujuan ini, SILENTING diharapkan dapat memberikan kontribusi dalam mengentaskan stunting di Kabupaten Padang Pariaman, memperbaiki kesehatan dan perkembangan anak-anak, serta menciptakan generasi masa depan yang lebih sehat dan berkualitas.</p>
Manfaat	<p>Adanya program SILENTING (Aksi Bersama Lintas Program dan Lintas Sektor Entaskan Stunting) memberikan sejumlah manfaat penting dalam upaya penanggulangan stunting di Kabupaten Padang Pariaman. Berikut adalah beberapa manfaat dari keberadaan program SILENTING :</p> <ol style="list-style-type: none"> 1. Pendekatan lintas program dan lintas sector : SILENTING melibatkan kerja sama antara berbagai program dan sektor yang terkait dengan penanggulangan stunting, seperti kesehatan, gizi, sanitasi, dan pendidikan. Pendekatan lintas program dan lintas sektor ini memungkinkan adanya koordinasi yang lebih efektif, pertukaran informasi, dan sinergi dalam upaya penanggulangan stunting. Hal ini dapat menghasilkan pendekatan yang lebih komprehensif dan terpadu untuk mengatasi masalah stunting. 2. Peningkatan efektivitas dan efisiensi program : Dengan adanya SILENTING, program-program yang ada dapat saling mendukung dan memanfaatkan sumber daya yang ada secara lebih efektif dan efisien. Kolaborasi antara program-program tersebut dapat mengurangi duplikasi upaya, mempercepat penyebaran inovasi dan praktik terbaik, serta memanfaatkan keahlian dan kapasitas yang sudah ada dalam berbagai sektor. Hal ini dapat meningkatkan efektivitas dan efisiensi program penanggulangan stunting. 3. Peningkatan keselarasan kebijakan: SILENTING membantu meningkatkan keselarasan kebijakan di berbagai sektor terkait dengan penanggulangan stunting. Program ini dapat membantu mengidentifikasi kesenjangan dan kebijakan yang tidak konsisten yang dapat mempengaruhi prevalensi stunting. Dengan demikian, program SILENTING dapat mempromosikan koordinasi dan integrasi kebijakan di tingkat nasional dan daerah, serta meningkatkan kesesuaian antara kebijakan dan praktik di lapangan. 4. Peningkatan kapasitas institusi dan sumber daya manusia : Melalui SILENTING, program ini memberikan peluang untuk meningkatkan kapasitas institusi dan sumber daya manusia yang terlibat dalam penanggulangan stunting. Kolaborasi antara berbagai sektor dan program memungkinkan pertukaran pengetahuan, pelatihan, dan pengalaman antar stakeholder. Dengan adanya peningkatan kapasitas ini, diharapkan akan terjadi peningkatan kualitas dan efektivitas pelayanan yang diberikan kepada masyarakat. 5. Dampak jangka panjang dalam mengentaskan stunting : Salah satu manfaat utama dari SILENTING adalah adanya potensi dampak jangka panjang dalam mengentaskan stunting. Dengan memadukan upaya dari berbagai sektor dan program, program ini dapat memberikan solusi yang holistik dan berkelanjutan dalam mengatasi stunting. Hal ini dapat menciptakan perubahan yang berkesinambungan dalam status gizi anak-anak, kualitas hidup, dan pembangunan manusia di Kabupaten Padang Pariaman.
Keunggulan	<p>SILENTING (Aksi Bersama Lintas Program dan Lintas Sektor Entaskan Stunting) memiliki sejumlah keunggulan yang memberikan nilai tambah dalam upaya penanggulangan stunting di Kabupaten Padang Pariaman. Berikut adalah beberapa keunggulan utama dari inovasi SILENTING :</p> <ol style="list-style-type: none"> 1. Pendekatan holistik dan terpadu : SILENTING mengadopsi pendekatan holistik dan terpadu dalam penanggulangan stunting. Program ini melibatkan berbagai sektor dan program terkait, seperti kesehatan, gizi, sanitasi, dan pendidikan, untuk bekerja secara bersama-sama. Dengan pendekatan ini, SILENTING dapat mengatasi berbagai faktor yang berkontribusi terhadap stunting secara menyeluruh dan terpadu, sehingga memberikan solusi yang lebih komprehensif dan berkelanjutan. 2. Kolaborasi lintas program dan lintas sector : Inovasi SILENTING melibatkan kolaborasi antara berbagai program dan sektor terkait

Deskripsi	Penjelasan
	<p>penanggulangan stunting. Kerjasama lintas program dan lintas sektor ini memungkinkan adanya sinergi dan pertukaran informasi antara pihak-pihak yang terlibat. Dengan berbagi pengetahuan, pengalaman, dan sumber daya, SILENTING dapat memperkuat upaya penanggulangan stunting dan meningkatkan efektivitas program secara keseluruhan.</p> <p>3. Peningkatan koordinasi dan pengelolaan data : Inovasi SILENTING memberikan perhatian khusus pada peningkatan koordinasi dan pengelolaan data terkait stunting. Program ini membantu meningkatkan koordinasi antara berbagai lembaga dan pihak terkait dalam pengumpulan, analisis, dan penggunaan data terkait stunting. Dengan memiliki data yang akurat dan terintegrasi, SILENTING dapat membuat keputusan yang lebih baik dalam perencanaan dan implementasi program penanggulangan stunting.</p> <p>4. Penggunaan teknologi dan inovasi digital : SILENTING memanfaatkan teknologi dan inovasi digital untuk meningkatkan efisiensi dan efektivitas program. Program ini mencakup penggunaan aplikasi mobile, sistem informasi geografis, dan teknologi lainnya untuk mendukung pengumpulan data, pemantauan, evaluasi, dan komunikasi antara pihak-pihak terkait. Penggunaan teknologi dan inovasi digital membantu mempercepat proses, meningkatkan aksesibilitas, dan memperbaiki manajemen program secara keseluruhan.</p> <p>5. Fokus pada pencegahan dan intervensi dini : SILENTING memiliki fokus yang kuat pada pencegahan dan intervensi dini stunting. Program ini mengedepankan upaya untuk mencegah kekurangan gizi dan stunting melalui pendekatan yang berbasis masyarakat dan keluarga. Dengan melakukan intervensi dini pada masa kehamilan dan 1.000 hari pertama kehidupan anak, SILENTING dapat memberikan dampak yang lebih signifikan dalam mengurangi prevalensi stunting.</p>

4.2.8. Kebijakan Responsif Gender

Pengarustamaan gender (PUG) merupakan strategi yang dibangun untuk mengintegrasikan gender menjadi satu dimensi integral dari perencanaan, penyusunan, pelaksanaan, pemantauan dan evaluasi atas kebijakan dan program pembangunan. Pelaksanaan integrasi PUG ke dalam berbagai sektor pembangunan baik di tingkat pusat maupun daerah diharapkan dapat mendorong pengalokasian sumber daya pembangunan menjadi lebih efektif, dapat dipertanggungjawabkan, dan adil dalam memberikan manfaat pembangunan bagi seluruh penduduk Indonesia, baik laki-laki maupun perempuan.

Instruksi Presiden (Inpres) Nomor 9 Tahun 2000 tentang Pengarusutamaan Gender (PUG) dalam Pembangunan, telah mengamanatkan kepada seluruh Menteri/ Kepala Lembaga Non-Kementerian, Gubernur dan Bupati/ Walikota seluruh Indonesia untuk melaksanakan PUG dalam pembangunan.

Pelaksanaan PUG tersebut diperkuat dengan dituangkannya PUG dalam Peraturan Presiden (Perpres) Nomor 18 Tahun 2020 tentang Rencana Pembangunan Jangka Menengah Nasional (RPJMN) Tahun 2020-2024, bahwa PUG merupakan salah satu strategi pengarusutamaan pembangunan nasional yang mengintegrasikan perspektif gender dalam bidang-bidang pembangunan.

Pengarusutamaan gender erat kaitannya dengan pemenuhan hak bagi semua individu tanpa memandang umur, jenis kelamin, status social, keadaan fisik dan lain-lain. Hal ini bertujuan supaya tidak ada satupun ketimpangan dirasakan oleh seseorang dalam melaksanakan aktifitasnya.

Berdasarkan Peraturan Menteri Dalam Negeri Nomor 67 Tahun 2011 tentang Perubahan Atas Peraturan Menteri Dalam Negeri Nomor 15 Tahun

2008 tentang Pedoman Umum Pelaksanaan Pengarusutamaan Gender di Daerah mengamanatkan agar Pengarusutamaan Gender menjadi salah satu tugas mandatory yang harus dilaksanakan di daerah. Sering pada tataran pemerintahan masalah pengarusutamaan gender tidak menjadi sesuatu yang menjadi perhatian, sementara jika ini diabaikan maka akan berpengaruh terhadap kinerja daerah karena akan ada ketimpangan yang dirasakan oleh masyarakat dalam menjalankan aktivitas sehari-hari.

Pada tahun 2023, telah dilaksanakan beberapa kegiatan berkaitan dengan Perencanaan dan Penganggaran yang Responsif Gender, diantaranya adalah :

1. Menyusun Rencana Kerja Kelompok Kerja (Pokja) Pengarusutamaan Gender Kabupaten Padang Pariaman Tahun 2023.
2. Membentuk Lembaga yang nantinya mengawal implementasi PPRG di Kabupaten Padang Pariaman seperti :
 - a. Pembentukan Kelompok Kerja Data Terpilah Gender dan Anak melalui Surat Keputusan Bupati Padang Pariaman Nomor: 162/KEP/BPP-2023 tentang Pembentukan Kelompok Kerja Data Terpilah Gender dan A Kabupaten Padang Pariaman Tahun 2023.
 - b. Membentuk Focal Point yang beranggotakan personil di semua Organisasi Perangkat Daerah melalui Surat Keputusan Bupati Padang Pariaman Nomor: 161/KEP/BPP-2023 tentang Pembentukan Tim Focal Point Pengarusutamaan Gender Kabupaten Padang Pariaman Tahun 2023.
 - c. Membentuk Tim Driver Perencanaan dan Penganggaran Responsif Gender melalui Surat Keputusan Bupati Padang Pariaman Nomor: 160/KEP/BPP-2023 tentang Pembentukan Kelompok Kerja Pengarusutamaan Gender Kabupaten Padang Pariaman Tahun 2023.
3. Penyusunan Regulasi yang berkaitan dengan Implementasi Pengarusutamaan Gender di daerah:
 - a. Diterbitkannya Surat Edaran Bupati Padang Pariaman Nomor: 050/01/I/SOSBUD/ BAPELITBANGDA-2023 tentang Pedoman Pelaksanaan Rencana Aksi Daerah Pengarusutamaan Gender bagi Organisasi Perangkat Daerah Se-Kabupaten Padang Pariaman tahun 2023.
 - b. Diterbitkannya Instruksi Bupati Padang Pariaman Nomor: 1 Tahun 2022 tentang Implementasi Gender Analysis Pathway dan Gender Budget Statement dalam Rencana Kerja Anggaran dilingkungan Pemerintah Kabupaten Padang Pariaman tahun 2023. Diterbitkannya Surat Keputusan Bupati Padang Pariaman Nomor: 1 /KEP/BPP-2023 tentang Rencana Pencapaian Pengarusutamaan Gender Pemerintah Kabupaten Padang Pariaman tahun 2023.
4. Regulasi yang telah disusun disampaikan ke semua Perangkat Daerah dan di tayangkan dalam Website resmi Pemerintah Daerah Kabupaten Padang Pariaman.
5. Melakukan Sosialisasi PUG dan Bimtek PUG pada tanggal 23 Maret 2023 dengan mengundang Kasubag Perencanaan dan Kaur Perencanaan

Nagari di semua Perangkat Daerah dan Nagari dilingkup Kabupaten Padang Pariaman bertempat di Hall IKK Padang Pariaman.

6. Menyusun Konsep dan melakukan Promosi dan Advokasi Pengarusutamaan Gender melalui banner, spanduk dan media promosi lainnya.
7. Menyusun Buku Profil Gender Kabupaten Padang Pariaman yang disahkan melalui Keputusan Bupati Padang Pariaman dan di publikasikan melalui website Resmi Pemerintah daerah dan bisa diakses masyarakat.
8. Integrasi Pengarusutamaan Gender dalam Dokumen Perencanaan daerah seperti :

Pada Penyusunan Dokumen RPJMD 2021-2026:

- a. Mengangkat Isu Gender dalam Permasalahan dan isu strategis Daerah pada BAB IV.
- b. Melakukan Analisa terhadap Isu Gender dan menaungkannya dalam setiap BAB pada Dokumen RPJMD 2021-2026.

Pada Penyusunan Dokumen RKPD 2023:

- a. Khusus pada BAB II, kita menyajikan Data perencanaan secara terpilah pada beberapa data poko perencanaan.
 - b. Memperhatikan program/kegiatan/Sub Kegiatan yang berkaitan dengan Pengarusutamaan Gender pada hamper semua Organisasi Perangkat Daerah yang melakukan penyusunan Rencana Kerja (Renja) tahun 2023.
 - c. Tim Driver PPRG melakukan pengawalan terhadap pengangggaran yang responsive gender pada Renja Perangkat daerah.
9. Pada Penyusun reencana Kerja Perangkat daerah pada tahapan penyusunan sebelum dituangkan dalam Rencana Kerja Anggaran maka wajib dilampirkan *Gender Analysis Pathway* (GAP) dan *Gender Budget Statement* (GBS) sebagai salah satu syarat kelengkapan pembahasan di tingkat TAPD.
 10. Anggota Tim *Driver* PPRG melalukan *Reviu* terhadap pelaksanaan Sub Kegiatan tahun sebelumnya yang berkaitan dengan Implementasi Pengarusutamaan Gender pada Perangkat Daerah setiap triwulannya dengan langsung turun ke lapangan.

Selanjutnya, untuk menjamin kelancaran pelaksanaan Pengusutamaan gender di Kabupaten Padang Pariaman ada beberapa arah kebijakan yang perlu dilaksanakan yaitu:

1. Melakukan penguatan terhadap tugas dan fungsi kelembagaan pengarusutamaan gender di daerah.
2. Memperkuat pemahaman tentang pengusutamaan gender mulai dari tingkat pimpinan daerah , perangkat daerah, dan stakeholder terkait .
3. Menyiapkan instrumen yang berkaitan dengan pelaksanaan dan pengawasan Pengarusutamaan Gender di daerah.
4. Menjamin terlaksananya program dan kegiatan yang telah di integrasikan kedalam dokumen perencanaan.

5. Melakukan evaluasi secara berkala terhadap pelaksanaan program dan kegiatan yang telah dituangkan dalam PPRG.

4.2.9. Pemenuhan Pencapaian Standar Pelayanan Minimal Kabupaten Padang Pariaman

Berdasarkan Undang-Undang Nomor 23 Tahun 2014 tentang Pemerintahan Daerah menegaskan bahwa Penyelenggara Pemerintah Daerah memprioritaskan pelaksanaan Urusan Pemerintahan Wajib yang berkaitan dengan Pelayanan Dasar yang terdapat pada Bidang Urusan Pendidikan, Kesehatan, Pekerjaan Umum dan Penataan Ruang, Ketentraman dan Ketertiban Umum, serta Urusan Sosial. Target dan pelaksanaan Standar Pelayanan Minimal (SPM) tersebut berpedoman kepada Peraturan Pemerintah Nomor 2 Tahun 2018 tentang Standar Pelayanan Minimal, serta Peraturan Menteri Dalam Negeri Nomor 59 Tahun 2021 tentang Penerapan Standar Pelayanan Minimal.

Secara lebih teknis tentang pengaturan penghitungan perencanaan, pelaksanaan, evaluasi dan pelaporan Standar Pelayanan Minimal (SPM) diatur dengan:

1. Peraturan Menteri Pendidikan dan Kebudayaan Republik Indonesia Nomor 32 Tahun 2018 tentang Standar Teknis Pelayanan Pendidikan.
2. Peraturan Menteri Kesehatan Republik Indonesia Nomor 4 Tahun 2019 tentang Standar Teknis Pemenuhan Mutu Pelayanan Dasar Pada Standar Pelayanan Minimal Bidang Kesehatan.
3. Peraturan Menteri Pekerjaan Umum dan Perumahan Rakyat Nomor 29/PRT/M/2018 tentang Standar Teknis Pelayanan Minimal Pekerjaan Umum dan Perumahan Rakyat.
4. Peraturan Menteri Dalam Negeri nomor 121 Tahun 2018 tentang Standar Teknis Mutu Pelayanan Dasar Sub Urusan Ketentraman dan Ketertiban Umum di Provinsi dan Kabupaten/Kota.
5. Peraturan Menteri Dalam Negeri Republik Indonesia Nomo 101 Tahun 2018 tentang Standar Pelayanan Dasar Pada Standar Pelayanan Minimal Sub-Urusan Bencana Daerah Kabupaten/Kota.
6. Peraturan Menteri Dalam Negeri Nomor 114 Tahun 2018 tentang Standar Teknis Pelayanan Dasar Pada Standar Pelayanan Minimal Sub-Urusan Kebakaran Daerah Kabupaten/Kota.
7. Peraturan Menteri Sosial Nomor 9 Tahun 2018 tentang Standar Teknis Pelayanan Dasar Pada Standar Pelayanan Minimal Bidang Sosial di Daerah Provinsi dan Kabupaten/Kota.

Sesuai dengan Peraturan Pemerintah Nomor 2 Tahun 2018 tentang Standar Pelayanan Minimal dan Peraturan Menteri Dalam Negeri Nomor 59 Tahun 2021 tentang Penerapan Standar Pelayanan Minimal, bahwa terdapat jenis pelayanan dasar, penerima layanan dasar, dan target, serta mutu pelayanan dasar yang harus dipenuhi setiap tahunnya oleh Pemerintah Daerah susai dengan kewenangannya masing-masing. Lebih jelas sebagaimana disajikan dalam tabel 4.18 berikut:

Tabel 4.18
Jenis Pelayanan Dasar dan Target Penerima Layanan Dasar Tahun 2024

No.	Jenis Pelayanan Dasar	Indikator	Target	Batas Waktu Capaian
I. Bidang Pendidikan				
1.	Pendidikan Anak Usia Dini	Jumlah warga negara usia 5-6 tahun yang berpartisipasi dalam pendidikan PAUD	100%	Setiap tahun
2.	Pendidikan Dasar	Jumlah warga negara usia 7-15 tahun yang berpartisipasi dalam pendidikan dasar	100%	Setiap tahun
3.	Pendidikan Kesetaraan	Jumlah warga negara usia 7-18 tahun yang belum menyelesaikan pendidikan dasar dan atau menengah yang berpartisipasi dalam pendidikan kesetaraan	100%	Setiap tahun
II. Bidang Kesehatan				
1.	Pelayanan kesehatan ibu hamil	Jumlah ibu hamil yang mendapatkan pelayanan kesehatan	100%	Setiap tahun
2.	Pelayanan kesehatan ibu bersalin	Jumlah ibu bersalin yang mendapatkan pelayanan kesehatan	100%	Setiap tahun
3.	Pelayanan kesehatan bayi baru lahir	Jumlah bayi baru lahir yang mendapatkan pelayanan kesehatan	100%	Setiap tahun
4.	Pelayanan kesehatan balita	Jumlah balita yang mendapatkan pelayanan kesehatan	100%	Setiap tahun
5.	Pelayanan kesehatan pada usia pendidikan dasar	Jumlah anak pada usia pendidikan dasar yang mendapatkan pelayanan kesehatan	100%	Setiap tahun
6.	Pelayanan kesehatan pada usia produktif	Jumlah warga negara usia produktif yang mendapatkan pelayanan kesehatan	100%	Setiap tahun
7.	Pelayanan kesehatan pada usia lanjut	Jumlah warga negara usia lanjut yang mendapatkan pelayanan kesehatan	100%	Setiap tahun
8.	Pelayanan kesehatan penderita hipertensi	Jumlah warga negara penderita hipertensi usia 15 tahun ke atas yang mendapatkan pelayanan kesehatan	100%	Setiap tahun
9.	Pelayanan kesehatan penderita diabetes melitus	Jumlah warga negara penderita diabetes melitus usia 15 tahun ke atas yang mendapatkan pelayanan kesehatan	100%	Setiap tahun
10.	Pelayanan kesehatan orang dengan gangguan jiwa berat	Jumlah warga negara dengan gangguan jiwa berat yang mendapatkan pelayanan kesehatan	100%	Setiap tahun
11.	Pelayanan kesehatan orang terduga tuberkulosis	Jumlah warga negara terduga tuberkulosis yang mendapatkan pelayanan kesehatan	100%	Setiap tahun

No.	Jenis Pelayanan Dasar	Indikator	Target	Batas Waktu Capaian
12.	Pelayanan kesehatan orang dengan resiko terinfeksi virus yang melemahkan daya tahan tubuh manusia (<i>Human Immunodeficiency Virus</i>)	Jumlah warga negara dengan resiko terinfeksi virus yang melemahkan daya tahan tubuh manusia (<i>Human Immunodeficiency Virus</i>) yang mendapatkan pelayanan kesehatan	100%	Setiap tahun
III. Bidang Pekerjaan Umum				
1.	Penyediaan kebutuhan pokok air minum sehari-hari	Jumlah warga negara yang memperoleh kebutuhan pokok air minum sehari-hari	100%	Setiap tahun
2.	Penyediaan pelayanan pengolahan air limbah domestik	Jumlah warga negara yang memperoleh layanan pengolahan air limbah domestik	100%	Setiap tahun
IV. Bidang Perumahan Rakyat				
1.	Penyediaan dan rehabilitasi rumah yang layak huni bagi korban bencana kabupaten/kota	Jumlah warga negara korban bencana yang memperoleh rumah layak huni	100%	Setiap tahun
2.	Fasilitasi penyediaan rumah yang layak huni bagi masyarakat yang terkena relokasi program Pemerintah Daerah kabupaten/kota	Jumlah warga negara yang terkena relokasi akibat program Pemerintah Daerah kabupaten/kota yang memperoleh fasilitasi penyediaan rumah layak huni	100%	Setiap tahun
V. Bidang Ketentraman, Ketertiban Umum, dan Perlindungan Masyarakat				
1.	Pelayanan Ketentraman dan ketertiban umum	Jumlah warga negara yang memperoleh layanan akibat dari penegakan hukum Perda dan perkara kabupaten/kota	100%	Setiap tahun
2.	Pelayanan informasi rawan bencana	Jumlah warga negara yang memperoleh layanan informasi rawan bencana	100%	Setiap tahun
3.	Pelayanan Pencegahan dan kesiapsiagaan terhadap bencana	Jumlah warga negara yang memperoleh layanan pencegahan dan kesiapsiagaan terhadap bencana	100%	Setiap tahun
4.	Pelayanan penyelamatan dan evakuasi korban bencana	Jumlah warga negara yang memperoleh layanan penyelamatan dan evakuasi korban bencana	100%	Setiap tahun
5.	Pelayanan penyelamatan dan evakuasi korban kebakaran	Jumlah warga negara yang memperoleh layanan penyelamatan dan evakuasi korban kebakaran	100%	Setiap tahun
VI. Bidang Sosial				
1.	Rehabilitasi sosial dasar penyandang disabilitas terlantar di luar panti	Jumlah warga negara penyandang disabilitas terlantar yang memperoleh rehabilitasi sosial di luar panti	100%	Setiap tahun
2.	Rehabilitasi sosial dasar anak terlantar di luar panti	Jumlah anak terlantar yang memperoleh rehabilitasi sosial di luar panti	100%	Setiap tahun
3.	Rehabilitasi sosial dasar lanjut usia terlantar di luar panti	Jumlah warga negara lanjut usia terlantar yang memperoleh rehabilitasi sosial di luar panti	100%	Setiap tahun
4.	Rehabilitasi sosial dasar tuna sosial khususnya gelandangan dan pengemis di luar panti	Jumlah warga negara gelandangan dan pengemis yang memperoleh rehabilitasi sosial di luar panti	100%	Setiap tahun

No.	Jenis Pelayanan Dasar	Indikator	Target	Batas Waktu Capaian
5.	Perlindungan dan jaminan sosial pada saat tanggap dan paska bencana bagi korban bencana kabupaten/kota	Jumlah warga negara korban bencana kabupaten/kota yang memperoleh perlindungan dan jaminan sosial pada saat dan setelah tanggap darurat bencana bagi korbaan bencana kabupaten/kota	100%	Setiap tahun

Sementara itu, upaya pemenuhan mutu pelayanan dasar pada Standar Pelayanan Minimal terhadap 6 (enam) bidang urusan tersebut yakni:

1. Bidang Pendidikan

Upaya yang dilakukan dalam rangka pemenuhan target Standar Pelayanan Minimal Bidang Pendidikan mencakup:

- a. Pemenuhan standar satuan pendidikan yang terdiri atas; standar kompetensi lulusan, standar isi, standar proses, standar sarana dan prasarana, standar pengelolaan, standar pembiayaan, standar penilaian.
- b. Pemenuhan standar biaya pribadi Peserta Didik dalam bentuk penyediaan perlengkapan dasar Peserta Didik.
- c. Pemenuhan perlengkapan dasar Peserta Didik meliputi:
 - Pendidikan Anak Usia Dini (PAUD), berupa 6 (enam) buah buku gambar dan 1 (satu) set alat mewarnai paling sedikit 12 (dua belas) warna dalam kondisi baru per Peserta Didik per semester.
 - Pendidikan Dasar (SD), berupa 1 (satu) paket buku teks pelajaran sesuai dengan kurikulum per Peserta Didik per tahun, dan 1 (satu) set perlengkapan belajar berupa buku tulis dan alat tulis dalam kondisi baru per Peserta Didik per semester.
 - Pendidikan Dasar (SMP), berupa 1 (satu) paket buku teks pelajaran sesuai dengan kurikulum per Peserta Didik per tahun, dan 1 (satu) set perlengkapan belajar berupa buku tulis dan alat tulis dalam kondisi baru per Peserta Didik per semester.
 - Pendidikan Kesetaraan, berupa 1 (satu) paket modul belajar sesuai dengan kurikulum per Peserta Didik per tahun, dan 1 (satu) set perlengkapan belajar berupa buku tulis dan alat tulis dalam kondisi baru per Peserta Didik per semester.
- d. Pemenuhan standar jumlah dan kualitas pendidik dan tenaga kependidikan PAUD, Pendidikan Dasar (SD dan SMP), Pendidikan Kesetaraan.
- e. Pemenuhan kualitas pendidik dan tenaga kependidikan tingkat PAUD yang terdiri atas:
 - Kualitas pendidik, paling rendah memiliki ijazah Diploma empat (D-IV) atau Sarjana (S1) bidang PAUD, kependidikan lain, atau psikologi, serta memiliki sertifikat profesi guru PAUD.

- Kualitas tenaga kependidikan (kepala satuan pendidikan), memiliki ijazah paling rendah Diploma empat (D-IV) atau Sarjana (S1), serta memiliki sertifikat pendidik dan surat tanda tamat pendidikan dan pelatihan calon kepala sekolah PAUD untuk pendidikan formal atau sertifikat pendidikan dan pelatihan kepala satuan PAUD nonformal dari lembaga pemerintah yang berwenang.
- f. Pemenuhan kualitas pendidik dan tenaga kependidikan tingkat pendidikan dasar (SD), yang terdiri atas:
 - Kualitas pendidik, paling rendah memiliki ijazah DIlpoma empat (D-IV) atau Sarjana (S1), serta memiliki sertifikat pendidik.
 - Kualitas tenaga kependidikan (kepala sekolah), memiliki ijazah paling rendah Diploma IV (D-IV) atau sarjana (S1), dan memiliki sertifikat pendidik, serta memiliki surat tanda tamat pendidikan dan pelatihan calon kepala sekolah.
 - Kualitas tenaga kependidikan (tenaga penunjang lainnya) memiliki ijazah SMA/ sederajat.
- g. Pemenuhan kualitas pendidik dan tenaga kependidikan tingkat pendidikan dasar (SMP), yang terdiri atas:
 - Kualitas pendidik (guru mata pelajaran sesuai dengan kebutuhan kurikulum), paling rendah memiliki ijazah Diploma empat (D-IV) atau Sarjana (S1), serta memiliki sertifikat pendidik.
 - Kualitas tenaga kependidikan (kepala sekolah), paling rendah memiliki ijazah Diploma empat (D-IV) atau sarjana (S1), dan memiliki sertifikat pendidik, serta memiliki surat tanda tamat pendidikan dan pelatihan calon kepala sekolah.
 - Kualitas tenaga kependidikan (tenaga penunjang lainnya), paling rendah memiliki ijazah SMA/ sederajat.
- h. Pemenuhan kualitas pendidik dan tenaga kependidikan pendidikan kesetaraan yang terdiri atas:
 - Kualitas tenaga pendidik atau yang disebut dengan tutor pendidikan kesetaraan, paling rendah memiliki ijazah Diploma empat (D-IV) atau Sarjana (S1).
 - Kualitas tenaga kependidikan (kepala satuan kesetaraan), paling rendah memiliki ijazah Diploma empat (D-IV) atau Sarjana (S1)
 - Kualitas tenaga kependidikan (tenaga penunjang lainnya), paling rendah memiliki ijazah SMA/ sederajat.

2. Bidang Kesehatan

Upaya yang dilakukan dalam rangka pemenuhan target Standar Pelayanan Minimal Bidang Kesehatan mencakup:

- a. Pemenuhan standar jumlah dan kualitas personil/Sumber Daya Manusia kesehatan, yang meliputi tenaga Dokter/dokter spesialis kebidanan, bidan, atau perawat, gizi, ATLM, tenaga kesehatan masyarakat

- b. Pemenuhan standar jumlah dan kualitas tenaga non kesehatan terlatih atau mempunyai kualifikasi guru PAUD dan kader kesehatan/dokter kecil/*peer conseor*.
- c. Penyediaan pelayanan kesehatan ibu hamil meliputi:
 - Pemberian vaksin Tetanus Difteri (Td)
 - Pemberian tablet tambah darah
 - Penyediaan alat deteksi resiko ibu hamil yang dapat digunakan untuk tes kehamilan, pemeriksaan Hb, pemeriksaan golongan darah, pemeriksaan glukoprotein urin
 - Penyediaan kartu ibu/rekam medis ibu
 - Penyediaan buku KIA
- d. Penyediaan pelayanan kesehatan ibu bersalin dengan melaksanakan:
 - Pemantauan persalinan melalui formulir partograf
 - Penyediaan kartu ibu untuk merekam medis bagi ibu
 - Penyediaan buku KIA.
- e. Penyediaan pelayanan kesehatan bayi baru lahir dengan melaksanakan:
 - Pemberian vaksin hepatitis B0
 - Pemberian viytamin K1 injeksi
 - Pemberian salep/tets mata antibiotik
 - Penyediaan formulir bayi baru lahir
 - Penyediaan formulir MTBM
 - Penyediaan buku KIA
- f. Penyediaan pelayanan kesehatan balita meliputi:
 - Penyediaan kuisioner pra skrining perkembangan (KPSP) atau instrumen standar lain yang berlaku
 - Penyediaan formulir DDTL
 - Penyediaan buku KIA
 - Pemberian vitamin A biru dan vitamin A merah
 - Pemberian vaksin imunisasi dasar; HBO, BCG, polio, IPV, DPT-HB-Hib, dan campak rubella
 - Pemberian vaksin imunisasi lanjut; DPT-HB-Hib, dan campak rubella
 - Penyediaan jarum suntik BHP
 - Penyediaan peralatan anafilaktik

- g. Penyediaan pelayanan kesehatan pada usia pendidikan dasar meliputi:
 - Penyediaan buku rapor kesehatanku
 - Penyediaan buku pemantauan kesehatan
 - Penyediaan kuesioner skrining kesehatan
 - Penyediaan formulir rekapitulasi hasil pelayanan kesehatan usia sekolah dan remaja di dalam sekolah
 - Penyediaan formulir rekapitulasi hasil pelayanan kesehatan usia sekolah dan remaja di luar sekolah
- h. Penyediaan pelayanan kesehatan pada usia produktif meliputi:
 - Penyediaan pedoman dan media KIE
 - Penyediaan alat ukur berat badan, alat ukur tinggi badan, alat ukur lingkar perut, tensimeter, glukometer, tes strip gula darah, lancet, kapas alkohol, KIT IVA tes
 - Penyediaan formulir pencatatan dan pelaporan aplikasi sistem informasi penyakit tidak menular (SIPTM).
- i. Penyediaan pelayanan kesehatan pada usia lanjut meliputi:
 - Penyediaan strip uji pemeriksaan gula darah dan kolesterol
 - Penyediaan instrumen *geriatric depression Scale* (GDS), instrumen *Abbreviated Mental Test* (AMT), dan instrumen *Activity Daily Living* (ADL) dalam paket pengakajian paripurna pasien geriatri (P3G)
 - Penyediaan buku kesehatan lansia.
- j. Penyediaan pelayanan kesehatan penderita hipertensi, meliputi:
 - Penyediaan pedoman pengendalian hipertensi dan media KIE
 - Penyediaan tensimeter
 - Penyediaan formulir pencatatan dan pelaporan aplikasi sistem informasi PTM
- k. Penyediaan pelayanan kesehatan penderita diabetes melitus, meliputi:
 - Penyediaan glukometer, strip tes gula darah, kapas alkohol, dan lancet
 - Penyediaan formulir pencatatan dan pelaporan aplikasi SIPTM
 - Penyediaan pedoman dan media KIE
- l. Penyediaan pelayanan kesehatan orang dengan gangguan jiwa (ODGJ) berat, meliputi:
 - Penyediaan buku pedoman diagnosis penggolongan gangguan jiwa (PPDGJ III) atau buku pedoman diagnosis penggolongan gangguan jiwa terbaru (bila sudah tersedia)
 - Penyediaan kit berisi 2 alat fiksasi
 - Penyediaan formulir pencatatan dan pelaporan

- Penderita media KIE
- m. Penyediaan pelayanan kesehatan orang terduga tuberkulosis, meliputi:
 - Penyampaian informasi tentang TBC melalui media KIE (leaflet, lembar balik, poster, banner)
 - Penyediaan masker jenis rumah tangga dan masker N95
 - Penyediaan bahan pemeriksaan terduga TBC yang terdiri atas: Penyediaan Reagen Zn TB pot dahak, kaca slide, bahan habis pakai (oil emersi, ether alkohol, lampu spiritus/bunsen, ose/lidi), rak pengering, serta cartridge tes cepat molekuler.
 - Penyediaan formulir pencatatan dan pelaporan
 - Penyediaan pedoman/standar operasional prosedur
- n. Penyediaan pelayanan kesehatan orang dengan resiko terinfeksi virus yang melemahkan daya tahan tubuh manusia (*Human Immunodeficiency Virus* = HIV), meliputi:
 - Penyediaan media penyampaian informasi tentang HIV AIDS seperti media KIE berupa lembar balik, leaflet, poster, dan banner
 - Penyediaan alat tes cepat HIV (RDT pertama)
 - Penyediaan bahan medis habis pakai untuk pengambilan darah perifer dan/atau vena seperti handschoen, alkohol swab, plester, lancet/jarum steril, jarum+sprit yang sesuai/vacutainer dan jarum sesuai
 - Penyediaan alat pencatatan dan pelaporan seperti alat tulis, rekam medis berisi nomor rekam medis, nomor fasilitas pelayanan kesehatan pelaksana, nomor KTP/NIK.

3. Bidang Pekerjaan Umum

Upaya yang dilakukan dalam rangka pemenuhan target Standar Pelayanan Minimal Bidang Pekerjaan Umum mencakup:

- a. Pemenuhan kebutuhan air minum curah lintas kabupaten/kota dalam bentuk pemenuhan kebutuhan pokok air minum sehari-hari, yang terdiri atas:
 - Pemenuhan kebutuhan air minum curah lintas kabupaten/kota berupa ukuran kuantitas dan kualitas air minum sesuai dengan ketentuan Peraturan Perundang-Undangan.
 - Pemenuhan kebutuhan pokok air minum sehari-hari berupa ukuran kuantitas dan kualitas air minum sesuai dengan ketentuan Peraturan Perundang-Undangan.
- b. Penyediaan pelayanan pengolahan air limbah domestik regional lintas kabupaten/kota dalam bentuk penyediaan pelayanan pengolahan air limbah domestik dengan kuantitas dan kualitas pelayanan sesuai dengan norma, standar, prosedur, dan kriteria.

4. Bidang Perumahan Rakyat

Upaya yang dilakukan dalam rangka pemenuhan target Standar Pelayanan Minimal Bidang Perumahan Rakyat mencakup:

- a. Penyediaan dan rehabilitasi rumah layak huni bagi korban bencana
- b. Fasilitasi penyediaan rumah layak huni bagi masyarakat yang terkena relokasi program Pemerintah Daerah berupa:
 1. Pendampingan
 2. Pembimbingan
 3. Penyuluhan
 4. Pelayanan informasi
 5. Bantuan teknis, yang meliputi;
 - pendampingan penggantian kerugian
 - penyusunan Rencana Tapak dan *Detail Engineering Design* (DED) rumah susun umum atau rumah khusus
 - pembangunan rumah susun umum
 - pembangunan rumah khusus
 - pengadaan tanah bagi masyarakat terkena relokasi program pemerintah daerah.

5. Bidang Ketentraman, Ketertiban Umum, dan Perlindungan Masyarakat

Upaya yang dilakukan dalam rangka pemenuhan target Standar Pelayanan Minimal Bidang Ketentraman, Ketertiban Umum, dan Perlindungan Masyarakat mencakup:

- a. Sub Urusan Trantibum, mencakup:
 - Pemenuhan standar operasional prosedur Satpol PP
 - Pemenuhan standar sarana prasarana Satpol PP
 - Pemenuhan standar peningkatan kapasitas Satpol PP dan anggota perlindungan masyarakat
 - Pemenuhan standar pelayanan yang terkena dampak gangguan Trantibum akibat penegakan hukum terhadap pelanggaran Perda dan perkara yang meliputi penyediaan pelayanan kerugian materil berupa kerusakan atas barang atau aset pribadi yang diakibatkan dari penegakan pelanggaran Perda nda Perkada, dan pelayanan pengobatan berupa tindakan pertolongan pertama bagi warga negara yang terkena cedera fisik ringan akibat penegakan Perda dan Perkada.
- b. Sub Urusan Kebencanaan, mencakup:
 - Penyediaan pelayanan informasi rawan bencana yang paling sedikit memuat :
 - 1) Penyusunan kajian resiko bencana

- 2) Komunikasi informasi dan edukasi rawan bencana
- Pelayanan pencegahan dan kesiapsiagaan terhadap bencana yang paling sedikit memuat :
 - 1) Penyusunan rencana penanggulangan bencana
 - 2) Pembuatan rencana kontinjensi
 - 3) Pelatihan pencegahan dan mitigasi
 - 4) Gladi kesiapsiagaan terhadap bencana
 - 5) Pengendalian operasi dan penyediaan sarana prasarana kesiapsiagaan terhadap bencana
 - 6) Penyediaan peralatan perlindungan dan kesiapsiagaan terhadap bencana
- Pelayanan penyelamatan dan evakuasi korban bencana paling sedikit memuat:
 - 1) Respon cepat kejadian luar biasa penyakit/wabah *zoonosis* prioritas
 - 2) Respon cepat darurat bencana
 - 3) Aktivasi sistem komando penanganan darurat bencana
 - 4) Pencarian, pertolongan dan evakuasi korban bencana
 - 5) Pemenuhan kebutuhan dasar korban bencana

c. Sub Urusan Kebakaran, mencakup:

- Pelayanan penyelamatan dan evakuasi korban kebakaran, paling sedikit memuat:
 - 1) Pemenuhan layanan respon cepat (*Respon Time*) penanggulangan kejadian kebakaran
 - 2) Pemenuhan layanan pelaksanaan pemadaman dan pengendalian kebakaran
 - 3) Pemenuhan layanan pelaksanaan penyelamatan dan evakuasi
 - 4) Pemenuhan layanan pemberdayaan masyarakat/relawan kebakaran
 - 5) Pemenuhan layanan pendataan, inspeksi dan investigasi pasca kebakaran.

6. Bidang Sosial

Upaya yang dilakukan dalam rangka pemenuhan Standar Pelayanan Minimal Bidang Sosial mencakup:

- a. Rehabilitasi sosial dasar penyandang disabilitas terlantar, anak terlantar, dan lanjut usia terlantar di luar panti sosial, dengan kriteria:
 - tidak terpenuhinya kebutuhannya, tidak terpelihara, tidak terawat, dan tidak terurus

- masih ada perseorangan, keluarga, dan/atau masyarakat yang mengurus
- b. Rehabilitasi sosial dasar tuna sosial khususnya gelandangan dan pengemis di luar panti sosial, dengan kriteria :
 - Perseorangan atau kepala keluarga berusia 19 (sembilan belas) tahun sampai 60 (enam puluh) tahun
 - Tidak terpenuhinya kebutuhan dasarnya, tidak terpelihara, tidak terawat, dan tidak terurus
 - Tidak memiliki tempat tinggal tetap
 - Masih ada perseorangan, keluarga, dan/atau masyarakat yang peduli.
- c. Perlindungan dan jaminan sosial pada saat dan setelah tanggap darurat bencana bagi korban bencana, dengan kriteria :
 - Jumlah pengungsi/penyintas sebanyak 1 (satu) sampai dengan 50 (lima puluh) orang
 - Dampak bencana meliputi 1 (satu) daerah
 - Adanya surat penetapan bencana dari Bupati.

4.2.10. Penurunan Angka Kemiskinan Ekstrem

Permasalahan kemiskinan merupakan salah satu persoalan global mendasar yang dihadapi berbagai wilayah di Indonesia termasuk Kabupaten Padang Pariaman. Dalam rangka menangani permasalahan kemiskinan ini Pemerintah Indonesia menargetkan zero poverty pada tahun 2024. Saat ini tingkat kemiskinan ekstrem berdasarkan data tahun 2021 di seluruh Indonesia tercatat sebesar 4%. Guna mencapai zero poverty ini, Pemerintah memberikan instruksi untuk mempercepat sasaran dan prioritas pembangunan daerah.

Penanganan kemiskinan ekstrem melalui kolaborasi intervensi. Kemiskinan ekstrem merupakan kondisi kesejahteraan masyarakat dibawah garis kemiskinan ekstrem. Penanganan kemiskinan ekstrem harus melalui kolaborasi intervensi. Kemiskinan ekstrem merupakan kondisi kesejahteraan masyarakat di bawah garis kemiskinan ekstrem. Tingkat kemiskinan ekstrem tersebut lebih rendah bila dibandingkan dengan tingkat kemiskinan nasional yang didasarkan pada data Survey Sosial Ekonomi Nasional (SUSENAS) yang dirilis secara berkala oleh Badan Pusat Statistik (BPS). Kemiskinan ekstrem didefinisikan sebagai kondisi dimana kesejahteraan masyarakat berada di bawah garis kemiskinan ekstrem, setara dengan USD 1.9 PPP (purchasing power parity).

Penduduk miskin adalah penduduk yang memiliki rata-rata pengeluaran per kapita per bulan di bawah Garis Kemiskinan. Garis Kemiskinan Makanan (GKM) merupakan nilai pengeluaran kebutuhan minimum makanan yang disetarakan dengan 2.100 kilogram kalori per kapita per hari.

Garis Kemiskinan Non-Makanan (GKNM) adalah kebutuhan minimum untuk perumahan, sandang, pendidikan, kesehatan, dan kebutuhan dasar lainnya. Berdasarkan perhitungan Badan Pusat Statistik, garis kemiskinan

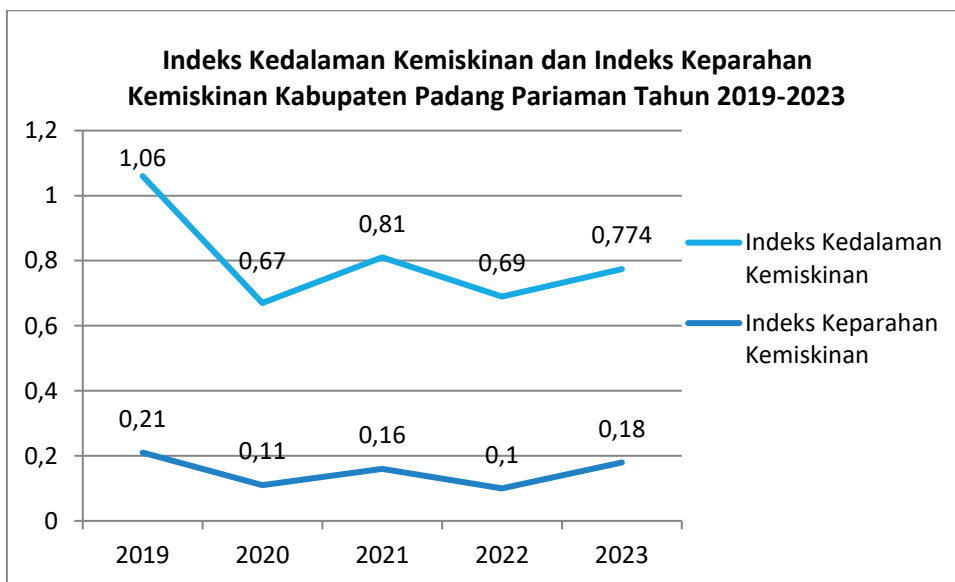
untuk kabupaten Padang Pariaman tahun 2023 adalah pendapatan perkapita per bulan sebesar Rp.548.147 per bulan. Penduduk miskin adalah penduduk yang memiliki rata-rata pengeluaran per kapita per bulan di bawah Garis Kemiskinan.

Head Count Index (HCI-P0) adalah persentase penduduk miskin yang berada di bawah Garis Kemiskinan (GK).

Indeks Kedalaman Kemiskinan (Poverty Gap Index-P1) merupakan ukuran rata-rata kesenjangan pengeluaran masing-masing penduduk miskin terhadap garis kemiskinan. Semakin tinggi nilai indeks, semakin jauh rata-rata pengeluaran penduduk dari garis kemiskinan.

Indeks Keparahan Kemiskinan (Poverty Severity Index-P2) memberikan gambaran mengenai penyebaran pengeluaran di antara penduduk miskin. Semakin tinggi nilai indeks, semakin tinggi ketimpangan pengeluaran di antara penduduk miskin.

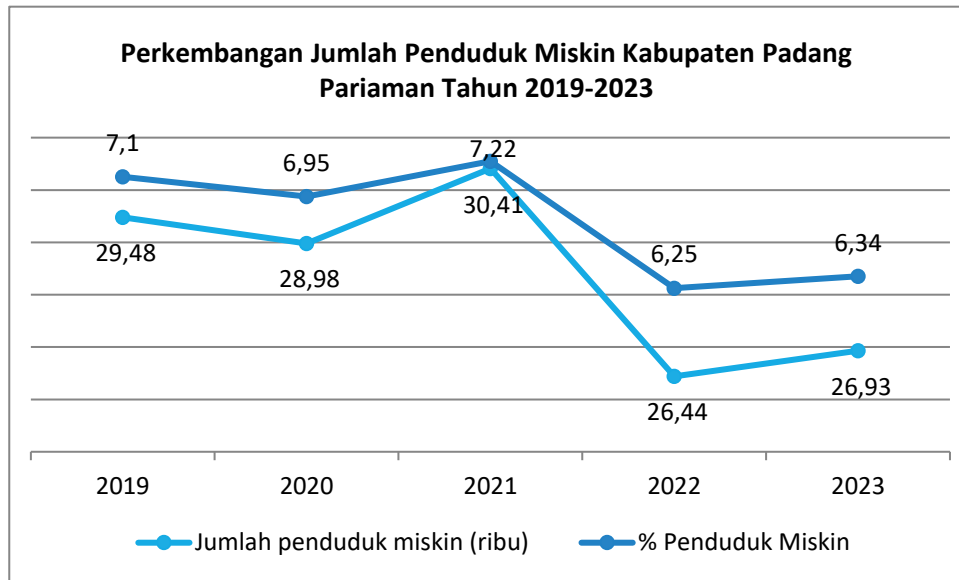
Gambar 4.2
Perkembangan Garis Kemiskinan Kabupaten Padang Pariaman



Tabel 4.19
Perkembangan Penduduk Miskin Padang Pariaman

Tahun	Jumlah penduduk miskin (ribu)	% Penduduk Miskin
2018	33,2	8,04
2019	29,48	7,10
2020	28,98	6,95
2021	30,41	7,22
2022	26,44	6,25
2023	26,928	6,34

Gambar 4.3
Perkembangan Jumlah Penduduk Miskin Padang Pariaman 2019 – 2023



Berdasarkan tabel 4.18 terlihat bahwa trend jumlah maupun persentase penduduk miskin Kabupaten Padang pariaman dari tahun 2019 - 2023 berfluktuatif namun cenderung menurun. Kenaikan jumlah penduduk miskin maupun angka kemiskinan terjadi pada tahun 2021 sampai dengan tahun 2023. Hal ini disebabkan oleh pandemi Covid 19 yang banyak menghancurkan sektor ekonomi negara. Bahkan pada tahun 2020 angka pertumbuhan ekonomi Kabupaten Padang Pariaman sempat anjlok -10,46%.

Dalam rangka percepatan penghapusan kemiskinan ekstrem telah dikeluarkan Instruksi Presiden Nomor 4 Tahun 2022 tentang Percepatan Penghapusan Kemiskinan Ekstrem. Kemiskinan ekstrem adalah kondisi ketidakmampuan dalam memenuhi kebutuhan dasar yaitu kebutuhan makanan, air minum bersih, sanitasi layak, kesehatan, tempat tinggal, pendidikan, dan akses informasi yang tidak hanya terbatas pada pendapatan, tetapi juga akses pada layanan sosial (PBB, 1996)

Berdasarkan Bank Dunia, Penduduk miskin ekstrem adalah penduduk yang memiliki kemampuan dalam memenuhi kebutuhan hidup sehari-hari tidak lebih dari USD 1,9 PPP (Purchasing Power Parity), atau setara dengan Rp10.739/orang/hari atau Rp322.170/orang/bulan

Inpres Nomor 4 Tahun 2022 menargetkan bahwa kemiskinan ekstrem sudah harus dapat dihapuskan diseluruh wilayah Republik Indonesia pada tahun 2024. Inpres tersebut menyebutkan perlunya kolaborasi dan sinergi antar pihak untuk melakukan percepatan penghapusan kemiskinan ekstrem. Secara garis besar terdapat 3 (tiga) strategi kebijakan penghapusan kemiskinan ekstrem, yaitu:

1. Pengurangan beban pengeluaran masyarakat;
2. Peningkatan pendapatan masyarakat;
3. Penurunan jumlah kantong-kantong kemiskinan.

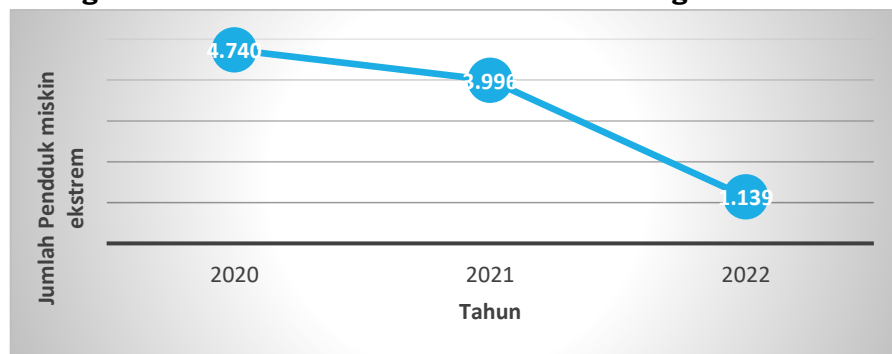
Untuk menindaklanjuti Inpres, maka Pemerintah Kabupaten Padang Pariaman perlu melaksanakan percepatan penghapusan kemiskinan ekstrem. Saat ini Pemda Padang pariaman telah membentuk Tim Koordinasi Penanggulangan Kemiskinan Daerah (TPKD) dan ditindaklanjuti dengan penetapan data sasaran keluarga miskin ekstrem. Pemerintah daerah juga diwajibkan menyusun program dan kegiatan pada Rencana Kerja Pemerintah Daerah Kabupaten/Kota serta mengalokasikan anggaran pada Anggaran Pendapatan dan Belanja Daerah Kabupaten/Kota dalam rangka percepatan penghapusan kemiskinan ekstrem; pemutakhiran data penerima dengan nama dan alamat (by name by address); memfasilitasi penyediaan lahan perumahan bagi penerima manfaat; dan menyampaikan laporan hasil pelaksanaan percepatan penghapusan kemiskinan ekstrem kepada Gubernur setiap 3 (tiga) bulan sekali.

Perkembangan jumlah penduduk miskin ekstrem Kabupaten Padang Pariaman dapat dijelaskan pada tabel 4.20 berikut:

Tabel 4.20
Perkembangan Jumlah Penduduk Miskin Ekstrem Tahun 2020 – 2022

Tahun	Jumlah Miskin Ekstrem	%
2020	4.740	1,1
2021	3.996	0,92
2022	1.139	0,26

Gambar 4.4
Perkembangan Penduduk Miskin Ekstrem Kab. Padang Pariaman 2020-2022



Tantangan pokok dalam penanggulangan kemiskinan antara lain kemiskinan yang melambat penurunannya, kerentanan yang sangat tinggi, serta ketimpangan yang sangat sulit diturunkan. Tim Koordinasi Penanggulangan Kemiskinan Provinsi / Kota, Kebijakan Perlindungan Sosial Serta Implikasi Peran Tim Koordinasi Penanggulangan Kemiskinan. Penanggulangan kemiskinan memerlukan kerja secara menyeluruh dan komprehensif (holistic) dan terpadu dari seluruh aspek (integratif) oleh berbagai semua pihak, tidak hanya pemerintah daerah tetapi pemerintah pusat, masyarakat dan dunia usaha. Penanganan kemiskinan dilaksanakan melalui program-program yang mengarah pada peningkatan akses pekerjaan yang layak, peningkatan pendapatan, dan pengurangan beban pengeluaran, dan perlindungan sosial penduduk miskin. Pendekatan percepatan penanggulangan kemiskinan ekstrem antara lain dengan:

- a. Penjangkauan rumah tangga miskin ekstrem yang belum menerima program dengan memastikan rumah tangga tersebut masuk dalam DTKS serta menjadi prioritas penerima manfaat program;
- b. Penjangkauan program khusus dan tambahan bagi rumah tangga miskin ekstrem, seperti bantuan sosial bagi penyandang disabilitas dan lansia utamanya pada kelompok miskin ekstrem, transfer aset produktif bagi kelompok miskin ekstrem sebagai modal sosial dan ekonomi serta penanganan kemiskinan di wilayah guna meminimalkan kantong kemiskinan. Secara spasial, pengurangan penduduk miskin difokuskan pada wilayah wilayah yang telah dilakukan verval berdasarkan Data P3KE (Pensasaran SASARAN DAN PRIORITAS PEMBANGUNAN DAERAH Percepatan Penghapusan Kemiskinan Ekstrem) di Kabupaten Padang Pariaman, difokuskan pada wilayah yang terdampak kemiskinan ekstrem. Implementasi Kerja Terpadu Bersama Kurangi Kemiskinan Ekstrem ini dilakukan dengan strategi dan pihak yang terkait sesuai dengan tabel 4.21 sebagai berikut.

Tabel 4.21
Program Kerja Terpadu Bersama Kurangi Kemiskinan Ekstrem Kabupaten Padang Pariaman Tahun 2024

Strategi Dan Program Daerah	Pelaksanaan Program
<p>1. Penurunan Beban Pengeluaran Masyarakat Strategi pengurangan beban pengeluaran masyarakat diselenggarakan melalui program bantuan sosial dan jaminan sosial, yaitu:</p> <ol style="list-style-type: none"> a. Bantuan sosial reguler, seperti Program Keluarga Harapan. b. Bantuan sosial khusus, seperti Bantuan Langsung Tunai Dana Desa (BLT DD), Bantuan Sosial Tunai, Bantuan Sosial Presiden. c. Pemberian Bantuan Iuran Jaminan Kesehatan Nasional. d. Bantuan dan rehabilitasi sosial bagi kelompok berkebutuhan khusus seperti lanjut usia, anak, dan penyandang disabilitas. 	<ol style="list-style-type: none"> 1. Pemerintah Daerah: <ul style="list-style-type: none"> ▪ Dinas Sosial, Pemberdayaan Perempuan dan Perlindungan Anak, ▪ Dinas Pengendalian Penduduk dan Keluarga Berencana ▪ Dinas Kesehatan ▪ Dinas Pertanian dan Ketahanan Pangan 2. Pemerintah Pusat 3. Pemerintah Provinsi 4. Masyarakat <ul style="list-style-type: none"> ▪ Lembaga sosial (filantropi) 5. Dunia Usaha <ul style="list-style-type: none"> ▪ CSR Perusahaan (BUMN, BUMD dan Swasta)
<p>2. Peningkatan pendapatan masyarakat Strategi peningkatan pendapatan masyarakat diselenggarakan melalui peningkatan produktivitas dan pemberdayaan masyarakat, diantaranya melalui:</p> <ol style="list-style-type: none"> a. Peningkatan akses pekerjaan, melalui program Padat karya, bantuan individu/kelompok, serta penyediaan sarana dan prasarana. b. Peningkatan kapasitas sumber daya manusia, melalui program vokasi dan pelatihan. Implementasi strategi ini didukung programi meningkatkan kapasitas tenaga kerja di Kabupaten Padang Pariaman dari sisi soft skill dan hard skill dan memiliki kompetensi yang sesuai dengan potensi pasar kerja, serta 	<ol style="list-style-type: none"> 1. Pemerintah Daerah: <ul style="list-style-type: none"> ▪ Dinas Pekerjaan Umum dan Penataan Ruang ▪ Dinas Perhubungan ▪ Dinas Komunikasi dan Informatika ▪ Dinas Pendidikan dan Kebudayaan ▪ Dinas Kesehatan ▪ -Dinas Pemberdayaan Masyarakat dan Desa 2. Pemerintah Pusat 3. Pemerintah Provinsi 4. Masyarakat <ul style="list-style-type: none"> ▪ Organisasi masyarakat sipil atau Civil Society Organization (CSO) ▪ Swadaya Masyarakat 5. Dunia Usaha <ul style="list-style-type: none"> ▪ CSR Perusahaan (BUMN, BUMD dan Swasta)

Strategi Dan Program Daerah	Pelaksanaan Program
<p>mampu menciptakan lapangan kerja/beriwirausaha.</p> <p>c. Peningkatan akses terhadap aset produktif, akses pinjaman modal, dan akses penggunaan lahan.</p> <p>d. Pendampingan dan penguatan kewirausahaan, melalui peningkatan akses pembiayaan dan pasar serta pendampingan dan penguatan kewirausahaan.</p> <p>e. Pengembangan dan penjaminan keberlanjutan usaha ultra mikro dan mikro. Implementasi strategi ini didukung program unggulan memberikan kemudahan akses permodalan usaha bagi UMKM dengan cara memberikan subsidi bunga Kredit Usaha Rakyat (KUR) .</p>	
<p>3. Meminimalkan wilayah kantong kemiskinan</p> <p>Strategi ini adalah sinergi kebijakan peningkatan produktivitas dan pemberdayaan masyarakat, diantaranya melalui:</p> <p>a. Pemenuhan pelayanan dasar, seperti peningkatan akses layanan dan infrastruktur pendidikan, layanan dan infrastruktur kesehatan, dan infrastruktur sanitasi air minum layak. program dan lintas sektor dalam rangka peningkatan kesehatan ibu dan anak, pengembangan pelayanan kesehatan, pemberantasan penyakit menular, dan Standar Pelayanan Minimal (SPM) Bidang Pendidikan, yaitu bahwa semua warga negara berhak mendapatkan pendidikan.</p> <p>b. Peningkatan konektivitas antar wilayah, seperti pembangunan dan peningkatan sarana transportasi serta pembangunan infrastruktur jalan. kualitas perumahan dan kawasan permukiman, serta konektivitas wilayah dalam kondisi mantap.</p>	<p>1. Pemerintah Daerah:</p> <ul style="list-style-type: none"> ▪ Dinas Pekerjaan Umum dan Penataan Ruang ▪ Dinas Perhubungan ▪ Dinas Komunikasi dan Informatika ▪ Dinas Pendidikan dan Kebudayaan ▪ Dinas Kesehatan ▪ -Dinas Pemberdayaan Masyarakat dan Desa <p>2. Pemerintah Pusat</p> <p>3. Pemerintah Provinsi</p> <p>4. Masyarakat</p> <ul style="list-style-type: none"> ▪ Organisasi masyarakat sipil atau Civil Society Organization (CSO) ▪ Swadaya Masyarakat <p>5. Dunia Usaha</p> <ul style="list-style-type: none"> ▪ CSR Perusahaan (BUMN, BUMD dan Swasta)

4.2.11. Keterkaitan Prioritas Pembangunan Nasional dan Daerah

Keterkaitan Prioritas Pembangunan Kabupaten Padang Pariaman dengan Prioritas Pembangunan Nasional dan Provinsi Sumatera Barat Tahun 2025, dapat dilihat pada tabel 4.22.

Tabel 4.22
Sinkronisasi Prioritas Pembangunan Kabupaten Padang Pariaman dengan
Prioritas Nasional dan Provinsi Sumatera Barat Tahun 2025

No.	Agenda/ Prioritas Nasional	Prioritas Pembangunan RKPD Tahun 2025	Prioritas Pembangunan RKPD Padang Pariaman Tahun 2025
1.	Prioritas Nasional 1: Memperkokoh ideologi pancasila, demokrasi dan hak azazi manusia	Prioritas 2. Meningkatkan tata kehidupan sosial kemasyarakatan berdasarkan falsafah Adat	Prioritas 1. Peningkatan Kualitas Kehidupan Beragama berlandaskan "adat basandi syarak, syarak basandi kitabullah"
2.	Prioritas Nasional 2: Memantapkan sistem pertahanan keamanan negara dan mendorong kemandirian bangsa melalui swasembada pangan, energi, air, ekonomi syariah, ekonomi digital, ekonomi hijau, dan ekonomi biru	<ol style="list-style-type: none"> Prioritas 3. Meningkatkan nilai tambah dan produktifitas pertanian, perkebunan, peternakan dan perikanan Prioritas 4. Meningkatkan usaha perdagangan dan industry kecil/menengah serta ekonomi berbasis digital Prioritas 5. Meningkatkan ekonomi kreatif dan berdaya Saing kepariwisataan Prioritas 6. Meningkatkan Pembangunan Infrastruktur yang berkeadilan dan berkelanjutan 	Prioritas 3. Penguatan Ketahanan Ekonomi yang Berkualitas dan Berkeadilan
3.	Prioritas Nasional 3: Meningkatkan lapangan kerja yang berkualitas, mendorong kewirausahaan, mengembangkan industri kreatif, dan melanjutkan pengembangan infrastruktur	<ol style="list-style-type: none"> Prioritas 3. Meningkatkan nilai tambah dan produktifitas pertanian, perkebunan, peternakan dan perikanan Prioritas 5. Meningkatkan ekonomi kreatif dan berdaya Saing kepariwisataan Prioritas 6. Meningkatkan Pembangunan Infrastruktur yang berkeadilan dan berkelanjutan 	<ol style="list-style-type: none"> Prioritas 2. Penguatan Infrastruktur Publik yang ramah lingkungan dengan memperhatikan tata ruang wilayah Prioritas 6. Peningkatan kualitas pelayanan dasar
4.	Prioritas Nasional 4: Memperkuat pembangunan sumber daya manusia (SDM), sains, teknologi, pendidikan, kesehatan, prestasi olahraga, kesetaraan gender, serta penguatan peran perempuan, pemuda, dan penyandang disabilitas	<ol style="list-style-type: none"> Prioritas 1. Meningkatkan Kualitas Sumber Daya Manusia yang sehat, berpengetahuan, terampil dan berdaya saing Prioritas 2. Meningkatkan tata kehidupan sosial kemasyarakatan berdasarkan falsafah Adat Basandi Syara' – Syara' Basandi Kitabullah 	Prioritas 4. Peningkatan Sumber Daya Manusia yang Berkualitas dan Berdaya Saing dan Berketahanan Sosial
5.	Prioritas Nasional 5: Melanjutkan hilirisasi dan industrialisasi untuk meningkatkan nilai tambah di dalam negeri	<ol style="list-style-type: none"> Prioritas 3. Meningkatkan nilai tambah dan produktifitas pertanian, perkebunan, peternakan dan perikanan Prioritas 4. Meningkatkan usaha perdagangan dan industri kecil/menengah serta ekonomi berbasis digital 	Prioritas 3. Penguatan Ketahanan Ekonomi yang Berkualitas dan Berkeadilan

No.	Agenda/ Prioritas Nasional	Prioritas Pembangunan RKPD Tahun 2025	Prioritas Pembangunan RKPD Padang Pariaman Tahun 2025
6.	Prioritas Nasional 6: Membangun dari desa dan dari bawah untuk pemerataan ekonomi dan pemberantasan kemiskinan	<ol style="list-style-type: none"> 1. Prioritas 3. Meningkatkan nilai tambah dan produktifitas pertanian, perkebunan, peternakan dan perikanan 2. Prioritas 4. Meningkatkan usaha perdagangan dan industri kecil/menengah serta ekonomi berbasis digital 3. Prioritas 6. Meningkatkan Pembangunan Infrastruktur yang berkeadilan dan berkelanjutan 	Prioritas 3. Penguatan Ketahanan Ekonomi yang Berkualitas dan Berkeadilan
7.	Prioritas Nasional 7: Memperkuat reformasi politik, hukum, dan birokrasi, serta memperkuat pencegahan dan pemberantasan korupsi dan narkoba	Prioritas 7. Mewujudkan tata kelola Pemerintahan dan pelayanan publik yang bersih, akuntabel serta berkualitas	Prioritas 5. Peningkatan Kualitas Pelayanan Publik yang bersih, transparan dan akuntabel
8.	Prioritas Nasional 8: Memperkuat penyelarasan kehidupan yang harmonis dengan lingkungan, alam, dan budaya, serta peningkatan toleransi antarumat beragama untuk mencapai masyarakat yang adil dan makmur	Prioritas 2. Meningkatkan tata kehidupan sosial kemasyarakatan berdasarkan falsafah Adat Basandi Syara' – Syara' Basandi Kitabullah	Prioritas 1. Peningkatan Kualitas Kehidupan Beragama berlandaskan "adat basandi syarak, syarak basandi kitabullah"

Sumber: RKP Tahun 2025, RKPD Provinsi Sumatera Barat Tahun 2025

4.2.12. Inovasi Daerah Pendukung Prioritas Pembangunan Daerah

Inovasi daerah diciptakan untuk menjawab masalah dan mencapai target yang telah ditetapkan pada visi dan misi daerah yang telah disusun pada tahun berjalan. Hal ini diharapkan nantinya dapat mendukung dalam pembangunan yang berkelanjutan dalam bentuk sarana dan prasarana infrastruktur daerah, meningkatkan daya saing daerah, mendorong peningkatan kinerja dan peningkatan pelayanan publik, menstabilkan perkembangan dan pertumbuhan ekonomi baik secara makro maupun mikro serta menumbuhkan pemberdayaan dan fasilitasi terhadap masyarakat agar lebih optimal. Inovasi daerah nantinya juga dapat memicu baik pemerintah daerah maupun masyarakat dalam bersinergi dan bersemangat untuk melakukan perbaikan dan perubahan demi kemajuan daerah yang lebih baik.

Sebagaimana amanat pasal 388 ayat (9) dan ayat (11) Undang-undang Nomor 23 Tahun 2014 tentang Pemerintahan Daerah dinyatakan bahwa "Pemerintah Pusat memberikan penilaian terhadap inovasi yang dilaksanakan oleh Pemerintah Daerah" dan "Pemerintah Pusat memberikan penghargaan dan/atau insentif kepada Pemerintah Daerah yang berhasil melaksanakan inovasi". Undang-undang tersebut jelas bahwa kebutuhan pemerintah akan begitu pentingnya peran Pemerintah Daerah dalam menumbuh kembangkan inovasi di tengah-tengah penyelenggaraan pemerintahan daerah menjadi kebutuhan yang *urgen* dan tidak bisa ditunda lagi. Kesadaran penting inovasi ditandai juga dengan ketentuan pasal 386 Undang-Undang 23 Tahun 2014 tentang Pemerintahan Daerah yang menyatakan bahwa "**dalam rangka**

peningkatan kinerja penyelenggaraan pemerintahan daerah, pemerintah daerah dapat melakukan inovasi”.

Untuk melaksanakan amanat Undang-undang Nomor 23 Tahun 2014 di atas, Kabupaten Padang Pariaman sudah melaksanakan kegiatan inovasi semenjak Tahun 2018. Perkembangan Nilai Indeks Inovasi Daerah (IID) Kabupaten Padang Pariaman Tahun 2018-2023 dapat dilihat pada Tabel 4.23.

Tabel 4.23
Perkembangan Nilai Indeks Inovasi Daerah (IID) Kabupaten Padang Pariaman Tahun 2018-2023

Tahun	Jumlah Inovasi Daerah			Jumlah	Skor Total	Peringkat IGA
	Pelayanan Publik	Tata Kelola Pemerintahan	Lainnya			
2018	47	7	21	75	23.33	2
2019	91	16	23	130	27.5	7
2020	59	3	9	71	7.035	13
2021	57	3	7	67	40.64	188
2022	225	29	25	279	69.59	10
2023	210	42	30	282	83,63	7

Sumber: BSKDN Kementerian Dalam Negeri, Jakarta

Dilihat pada tabel diatas, pada Tahun 2018 Kabupaten Padang Pariaman mendapatkan peringkat ke-2 dalam Penilaian dan Pemberian Penghargaan Innovative Government Award (IGA), namun di Tahun 2019 sampai 2021 mengalami penurunan peringkat Innovative Government Award (IGA) yang disebabkan karena masih kurangnya pemahaman di kalangan ASN Kabupaten Padang Pariaman tentang pentingnya berinovasi, selain itu masih adanya anggapan bahwa inovasi membutuhkan biaya yang besar dan menjadi beban kerja di Perangkat daerah. Untuk menindaklanjuti hal tersebut, Pemerintah Kabupaten Padang Pariaman menyusun beberapa langkah dan strategi guna meningkatkan kualitas inovasi daerah pada Tahun 2022, yaitu:

1. membuat komitmen bersama antara Bupati dengan seluruh pimpinan Perangkat Daerah di Lingkungan Pemerintah Kabupaten Padang Pariaman untuk melahirkan minimal 2 inovasi pertahun;
2. meningkatkan kapasitas Tim Inovasi Daerah Kabupaten Padang Pariaman dengan memberikan pendampingan melalui *coaching clinic* secara rutin;
3. memberikan *reward* kepada Perangkat Daerah terinofatif;
4. rakor Inovasi Daerah Kabupaten Padang Pariaman yang diagendakan setiap tahun; dan
5. evaluasi secara berkala pelaksanaan inovasi daerah.

Berbagai upaya yang telah dilaksanakan diatas, ternyata cukup berhasil memperbaiki pelaksanaan inovasi daerah di Lingkungan Pemerintah Kabupaten Padang Pariaman. Hal ini dibuktikan dengan jumlah inovasi yang dilaporkan pada ke Kementerian Dalam Negeri pada Tahun 2022 meningkat cukup signifikan yaitu sebanyak 279 inovasi yang terdiri dari 225 inovasi pelayanan publik, 29 inovasi tatakelola pemerintahan, dan 25 inovasi bentuk

lainnya. Dalam penilaian tersebut, Kabupaten Padang Pariaman berhasil meraih skor Indeks Inovasi Daerah 69,59 (sangat inovatif) dan mendapatkan peringkat ke 10 secara nasional sebagai Kabupaten Terinovatif.

Dengan melanjutkan langkah dan strategi yang telah diterapkan dari Tahun 2022, maka pada Tahun 2023 berhasil meningkatkan jumlah inovasi dengan mengirimkan 282 inovasi daerah ke Kementerian Dalam Negeri Republik Indonesia dengan rincian yaitu 210 Pelayanan Publik; 42 Tata Kelola Pemerintahan; dan 30 Bentuk Lainnya, sehingga berhasil meraih peringkat ke-7 Tingkat Nasional sebagai Kabupaten Terinovatif dengan skor nilai indeks inovasi daerah 83,63.

Berdasarkan tema dan prioritas pembangunan Kabupaten Padang Pariaman Tahun 2025 yang telah disusun yaitu “PERCEPATAN PERTUMBUHAN EKONOMI YANG INKLUSIF DAN BERKELANJUTAN”, maka inovasi daerah yang diunggulkan pada Tahun 2025 harus mampu mendukung capaian program dan kegiatan yang menjadi prioritas pembangunan di Tahun 2025. Adapun inovasi yang diunggulkan sebagai berikut:

1. **QR CheLok SintAL** (*Quick Respons Check Location Suistainable Agricultural Land*) “Respon Cepat Pengecekan Lokasi Lahan Pertanian Berkelanjutan”

Inovasi ini bertujuan memberikan keterangan lahan sesuai dengan kewenangan Dinas Pertanian dan Ketahanan Pangan berkaitan dengan Perlindungan Lahan Pangan Berkelanjutan sebagai bentuk komitmen program ketahanan pangan. Berdasarkan Perda No 9 Tahun 2021 tentang Lahan Pertanian Pangan Berkelanjutan, bahwa konversi lahan pertanian hanya diperbolehkan pada lahan Non LP2B. Sehingga para customer memerlukan keterangan lahan dari Dinas Pertanian dan Ketahanan Pangan untuk berbagai keperluan (pengembang properti, pengusaha tambang dan lain-lain. Adakalanya para customer tersebut sebelum memutuskan membeli lahan yang akan dikembangkan (sesuai dengan keperluan) perlu memastikan status lahan (keterangan lahan) untuk diteruskan pada proses perizinan. Jangan sampai proses pembelian sudah selesai namun berada pada lokasi yang tidak diperbolehkan alih fungsi tentunya akan merugikan customer.

Rancangan Inovasi QR CheLok SintAL merupakan terjemahan praktis pelaksanaan pengecekan lokasi peta lahan pertanian berkelanjutan. Peta lahan pertanian berkelanjutan di cetak dalam bentuk JPG menggunakan aplikasi Sistem Informasi Geografi (SIG) dengan menggunakan program Arc-Gis 10.0. Dalam cetakan tersebut sudah tergambar status lahan dengan kategori, (a). Lahan Pertanian Pangan Berkelanjutan (LP2B), (b.) Lahan Cadangan Pertanian Pangan Lahan (LPC2B) (c). Rawan Konversi dan Lahan Non LP2B. Tujuan Inovasi ini adalah:

- 1) Terlaksananya layanan kepada customer tentang keterangan lahan pada waktu (*at time*), saat kelapangan tanpa mengolah di kantor yang tentunya memberikan waktu relatif lebih panjang.

- 2) Terlaksananya layanan keterangan lahan kepada customer sebagai salah satu bentuk proses kelanjutan perizinan.

2. BankKu (pengembangan Cabai kuhay)

Pengembangan komoditi Cabai merah di Sumatera Barat masih sangat berpotensi untuk dilakukan berdasarkan ketersediaan lahan di beberapa kabupaten/kota dan semakin meningkatnya kebutuhan Cabai di masyarakat. Kabupaten Padang Pariaman merupakan salah satu kabupaten yang dalam 5 tahun terakhir melakukan pengembangan cabai merah, baik melalui program pemerintah maupun secara swadaya melalui usaha tani masyarakat. Perkembangan komoditi cabai di Padang Pariaman dipengaruhi oleh keberadaan varietas lokal cabai Kuhay yang berasal dari sumberdaya genetik yang ada di Kabupaten Padang Pariaman. Petani cenderung menggunakan benih cabai lokal Kuhay karena memiliki keunggulan baik dari segi hasil maupun mutu buah. Keunggulan cabai lokal Kuhay antara lain hasil mencapai 16,24 – 18,02 ton/ha dengan jumlah panen sampai 23 kali selang waktu 5 hari, tumbuh baik pada ketinggian 0 – 500 mdpl dan cocok dengan selera masyarakat Sumatera Barat.

Pengujian observasi varietas dilakukan dalam rangka mendapatkan data keunggulan dari cabai lokal Kuhay yang merupakan persyaratan dalam pendaftaran varietas hortikultura. Pendaftaran varietas Cabai lokal Kuhay ini sangat penting dilakukan untuk mengembangkan potensi tanaman Cabai di Kabupaten Padang Pariaman khususnya dan Provinsi Sumatera Barat umumnya. Selain itu juga dalam rangka pelestarian varietas sehingga dapat menambah variasi dan ragam varietas Cabai bagi petani sesuai dengan agroekosistemnya. Tujuan Inovasi Daerah ini adalah:

- 1) Varietas Cabai Kuhay adalah salah satu dari varietas lokal yang merupakan keragaman hayati cabai kuhay dari Kabupaten Padang Pariaman yang sangat disukai oleh konsumen dengan potensi hasil 18,02 ton/ha serta penyebarannya yang cukup luas di Kabupaten Padang Pariaman.
- 2) Hasil uji Adaptasi menunjukkan bahwa cabai kuhay memiliki keunggulan disamping potensi hasil tinggi.
- 3) Benih sumber cabai Kuhay sudah tersedia dan program produksi benih selanjutnya sudah terjamin.
- 4) Disarankan untuk melepas Cabay Kuhay sebagai varietas unggul sehingga pengembangannya dapat dilakukan secara legal dan lebih luas.

3. BUKAN KAMPUNGAN (Berkolaborasi Untuk Kemajuan Kampung Perikanan)

Kampung Perikanan Budidaya adalah suatu kawasan yang berbasis komoditas unggulan dan/atau komoditas lokal dengan mensinergikan berbagai potensi untuk mendorong berkembangnya

usaha pembudidayaan ikan yang berdaya saing dan berkelanjutan, menjaga kelestarian sumber daya ikan yang digerakkan oleh masyarakat, sehingga mampu menjamin produksi yang kontiniu dan terjadwal. Pengembangan perikanan melalui program terobosan pembangunan kampung perikanan budidaya air tawar yang berbasis kearifan lokal salah satu dari tiga program terobosan yang diusung oleh Kementerian Kelautan dan Perikanan, dimana Kabupaten Padang Pariaman merupakan salah satu daerah yang ditetapkan untuk pengembangan kampung perikanan budidaya air tawar dengan komoditas ikan gurami. Hal ini telah tertuang melalui Keputusan Menteri Kelautan Dan Perikanan Republik Indonesia Nomor 111 Tahun 2023 tentang, Kampung Perikanan Budidaya. Berdasarkan uraian diatas Pemerintah Kabupaten Padang Pariaman menetapkan Nagari Sungai Asam kecamatan 2x11 Enam Lingkung sebagai kawasan kampung perikanan budidaya air tawar sesuai dengan potensi perikanan di daerah Kabupaten Padang Pariaman.

Maksud dari pengembangan kampung perikanan budidaya tawar membangun kawasan perikanan budidaya terpadu berbasis komoditas unggulan dan komoditas kearifan lokal suatu wilayah yang dilaksanakan dengan mensinergikan berbagai potensi untuk mendorong berkembangnya sistem dan usaha perikanan budidaya yang berdaya saing dan berkelanjutan, serta digerakkan oleh masyarakat sehingga mampu menjamin produksi yang kontiniu dan terjadwal. Tujuan Inovasi Bukan Kampungan:

- 1) Meningkatkan perekonomian rumah tangga khususnya pelaku utama perikanan budidaya dan Meningkatkan kesejahteraan masyarakat daerah kampung perikanan.
- 2) Meningkatkan peluang lapangan kerja bagi masyarakat khususnya yang berada di kawasan kampung perikanan.
- 3) Menjaga kelestarian lingkungan melalui penerapan manajemen tepat guna.
- 4) Meningkatkan daya saing produk perikanan melalui peningkatan kualitas produksi serta diversifikasi produk olahan ikan.
- 5) Meningkatkan kualitas sumberdaya manusia bagi pelaku utama perikanan budidaya melalui kegiatan pelatihan dan pengembangan kapasitas pembudidaya ikan.
- 6) Meningkatkan akses permodalan usaha bagi pembudidaya ikan.

4. One Home One Pool (Satu Rumah Satu Kolam)

Permasalahan yang dihadapi dalam pengembangan usaha perikanan di Kabupaten Padang Pariaman adalah:

- 1) Sumber daya manusia pelaku utama dan pelaku usaha perikanan masih rendah.
- 2) Belum maksimalnya pembinaan kelembagaan pelaku usaha perikanan.

- 3) Masih rendahnya peran serta kelompok atau masyarakat tentang penerapan inovasi dalam pemanfaatan pekarangan serta melakukan mata pencaharian alternatif.
- 4) Masih rendahnya pemahaman masyarakat tentang nilai gizi dan manfaat ikan bagi kesehatan dan kecerdasan.

Untuk mengatasi permasalahan tersebut maka salah satu upaya yang dilaksanakan adalah menciptakan kegiatan dengan memotivasi masyarakat untuk memanfaatkan pekarangannya baik di depan, samping atau belakang rumah untuk membudidayakan ikan melalui inovasi one home one pool atau satu rumah satu kolam. Dalam hal ini diharapkan setiap satu rumah memiliki minimal satu kolam dalam bentuk kolam terpal, kolam fiber, kolam tanah, kolam beton, atau budidaya ikan dalam ember (budik damber). Tujuan Inovasi *One Home One Pool*, yaitu:

- 1) Mengoptimalkan pemanfaatan lahan pekarangan rumah untuk usaha pembudidayaan ikan dengan komoditi ikan yang bisa dibudidayakan pada air tenang.
- 2) Menyediakan mata pencaharian alternative melalui budidaya ikan pada lahan pekarangan rumah.
- 3) Meningkatkan produksi perikanan.
- 4) Meningkatkan pendapatan masyarakat melalui usaha pembudidayaan ikan.
- 5) Meningkatkan ketahanan pangan keluarga melalui pemenuhan protein hewani dari ikan.
- 6) Mendukung percepatan pengentasan *stunting*.
- 7) Mendukung percepatan pengentasan kemiskinan ekstrim.

5. PAKAI DETA (Paket Asik Desa Wisata)

Desa Wisata merupakan komunitas atau masyarakat yang terdiri dari para penduduk suatu wilayah terbatas yang bisa saling berinteraksi secara langsung dibawah sebuah pengelolaan dan memiliki kepedulian serta kesadaran untuk berperan bersama dengan menyesuaikan keterampilan individual berbeda. Desa wisata dibentuk untuk memberdayakan masyarakat agar dapat berperan sebagai pelaku langsung dalam upaya meningkatkan kesiapan dan kepedulian kami dalam menyikapi potensi pariwisata atau lokasi daya tarik wisata diwilayah masing-masing desa. Dewasa ini paket wisata (paket tour) sudah menjadi kebutuhan pokok masyarakat untuk melakukan perjalanan, terutama masyarakat urban. Kebutuhan menggunakan produk paket wisata tersebut menjadi solusi mudah untuk mengunjungi sebuah destinasi yang belum pernah dikunjungi sebelumnya, karena salah satu manfaat paket wisata sendiri adalah kemudahan mendapatkan akses transportasi ke objek wisata yang disediakan oleh Biro perjalanan wisata (BPW) atau tour operator, dengan adanya Pakai Deta "Paket Asik Desa Wisata" berbasis digital akan memudahkan para wisatawan untuk memilih paket wisata yang cocok dengan keinginan mereka dan aplikasi ini akan mengekspos setiap keunikan-keunikan

yang ada di desa wisata yang notabene nya belum banyak di kenal luas oleh masyarakat umum dan wisatawan.

Tampilan digital yang menarik akan menambah daya gedor promosi pariwisata di desa wisata yang ada di Kabupaten Padang Pariaman, mulai dari amenities daerah tujuan wisata, paket-paket menarik yang bisa dipilih, serta nomor kontak person dan harga yang bisa diketahui langsung oleh wisatawan, sehingga pariwisata di Kabupaten Padang Pariaman dapat bersaing secara global dan diharapkan menambah PAD dan pendapatan perkapita pelaku usaha pariwisata di daerah. Target wisatawan yang diharapkan dijangkau dari digitalisasi ini bukan hanya wisatawan dalam negeri, namun juga diharapkan akan menarik minat wisatawan mancanegara dengan menonjolkan adat dan kearifan lokal yang jarang ditemui di tempat lain, budaya dan kehidupan masyarakat di desa wisata di Padang Pariaman akan di kemas secara digital dan menarik melalui aplikasi Pakai Deta (Paket Asik Desa Wisata) yang akan di buat dengan bahasa Indonesia dan Bahasa Inggris.

Tujuan utama dibuatnya paket wisata adalah untuk memberikan kemudahan kepada wisatawan rombongan maupun pribadi dalam melakukan suatu kegiatan wisata. Dengan upaya inilah, biro perjalanan dapat menyampaikan informasi kepada wisatawan tentang berbagai hal yang berkaitan dengan dengan daerah tujuan wisata dari pembentukan Paket desa wisata ini adalah untuk meningkatkan posisi dan peran masyarakat sebagai pelaku penting dalam pembangunan sektor pariwisata adan dapat bersinergi dan bermitra dengan pemangku kepentingan terkait dalam meningkatkan kualitas perkembangan kepariwisataan didaerah yang membangun dan menumbuhkan sikap dukungan positif dari masyarakat desa sebagai tuan rumah melalui perwujudan nilai-nilaisapta pesona bagi tumbuh kembangnya pariwisata itu sendiri. Paketwisata ini bertujuan untuk berkembangnya objek objek wisata yang bertujuan untuk kesejahteraan masyarakat yang berada dilingkungan objek wisata itu sendiri.

6. SARABI (Wisata Ramah Disabilitas)

Aksesibilitas merupakan kemudahan untuk mencapai suatu tujuan, yang menyangkut kenyamanan, keamanan, dan waktu tempuh. Hal ini menjadi penting diperhatikan karena semakin tinggi aksesibilitas semakin mudah untuk dijangkau dan semakin tinggi tingkat kenyamanan wisatawan untuk dating berkunjung. Penyandang disabilitas adalah setiap orang yang mengalami keterbatasan fisik, intelektual, mental, dan sensorik dalam jangka waktu lama yang dalam berinteraksi dengan lingkungan dapat mengalami hambatan dan kesulitan untuk berpartisipasi secara penuh dan efektif dengan warga Negara lainnya berdasarkan kesamaan hak. Menurut Undang-Undang Nomor 4 Tahun 1997 tentang Penyandang Cacat, Penyandang Disabilitas dikategorikan menjadi tiga jenis, yaitu Cacat Fisik, Cacat Mental, Cacat Ganda atau Cacat Fisik dan Mental. Komponen utama produk wisata yang dimaksud oleh Middleton (2009: 123) terdiri atas: 1) Atraksi wisata; 2) Fasilitas di daerah tujuan wisata; 3) Aksesibilitas; 4) Citra destinasi; dan 5) Harga untuk wisatawan.

Merasa nyaman di destinasi wisata merupakan hak semua orang, tidak terkecuali para difabel. Untuk mewujudkan hal tersebut, pemerintah melalui Kementerian Pariwisata dan Ekonomi Kreatif/Badan Pariwisata dan Ekonomi Kreatif (Kemenparekraf/Baparekraf) bersama Kementerian terkait menggagas destinasi wisata ramah difabel. Sebutan ini merujuk pada destinasi wisata yang mempertimbangkan kebutuhan difabel dalam desain dan pembangunan fasilitasnya. Pembangunan fasilitas untuk teman difabel bertujuan untuk menciptakan kenyamanan dan keamanan di destinasi wisata secara universal. Sejauh ini, telah banyak destinasi wisata yang berhasil mewujudkan kenyamanan dan keamanan bagi wisatawan difabel. Destinasi-destinasi wisata ini tersebar di berbagai kota di tanah air. Beragam destinasi ini punya fasilitas yang tidak kalah lengkap untuk menunjang kenyamanan teman difabel selama berwisata.

Untuk menciptakan tempat wisata ramah difabel sebaiknya barrier antrean yang didesain lebih besar, sehingga kursi roda bisa bebas masuk. Petugas dengan Bahasa Isyarat juga dapat menjadi salah satu upaya mewujudkan wisata ramah penyandang disabilitas. Toilet khusus difabel fasilitas ramah difabel di destinasi wisata juga harus memenuhi syarat dari segi toiletnya. Peraturan mengenai fasilitas difabel terkait toilet telah di atur dalam Peraturan Menteri Pekerjaan Umum (Permen PU) Nomor 60 Tahun 2006. Oleh karena itu setiap difabel membutuhkan fasilitas-fasilitas khusus untuk dapat menunjang kemandirian mereka ketika berwisata. Pembangunan fasilitas difabel di tempat wisata bertujuan menciptakan kenyamanan dan keamanan pengunjung di destinasi wisata secara universal.

7. FIESTA (Festival inovasi Desa Wisata)

Untuk memajukan dan lebih mengenalkan desa wisata yang ada di Kabupaten Padang Pariaman, perlu adanya sebuah pertunjukan atau Festival yang dapat mendatangkan wisatawan dalam jumlah massal di setiap *event* yang diadakan, festival yang bertemakan keunikan desa wisata yang ada di Kabupaten Padang Pariaman dapat di rangkum menjadi suatu kegiatan yang bertajuk Festival Inovasi Desa Wisata atau disingkat dengan FIESTA. Festival Inovasi Desa Wisata akan menjadi wadah pertunjukan dan juga promosi hasil kreatif desa wisata dengan tema yang disesuaikan dengan ciri khas desa wisata tersebut, FIESTA (Festival Inovasi Desa Wisata) menjadi *event* tahunan dan ajang kreatif bagi para pelaku wisata di Desa Wisata yang ada di Kabupaten Padang Pariaman, sebagai bentuk ide-ide kreatif seperti aksi seni dan budaya, bazar produk desa wisata dan panggung rakyat. Khusus panggung rakyat, siapa pun boleh tampil dengan bakatnya masing-masing, ditempat tempat yang telah di sediakan.

FIESTA (Festival Inovasi Desa Wisata) akan mengumpulkan berbagai kreatifitas masyarakat desa wisata yang di wujudkan dalam suatu event penampilan dengan tema tertentu dan akan melibatkan berbagai struktur lapisan masyarakat dan mendorong pertumbuhan ekonomi *stakeholder* terkait. Festival Inovasi Desa Wisata nantinya akan menjadi event tahunan rutin yang diselenggarakan di desa wisata di Kabupaten Padang Pariaman, sebagai wujud dari keseriusan pemerintah Daerah Kabupaten Padang Pariaman dalam memajukan

Kepariwisataannya sehingga terwujudnya kesejahteraan masyarakat dari sektor pariwisata, dan dalam setiap festival nantinya secara terstruktur dan berkala pemerintah daerah dapat meningkatkan amenitas Daerah Tujuan Wisata (DTW) sehingga dapat mensukseskan Fiesta (Festival Inovasi Desa Wisata) yang akan di adakan.

8. Sanggul Piaman (Sapi Unggulan Padang Pariaman)

Menurut data pengawas bibit ternak Kabupaten Padang Pariaman, Populasi dan performans ternak sapi di Kabupaten Padang Pariaman masih tergolong rendah (masih banyaknya sapi yang terlahir kerdil, cacat, masih rendahnya angka kelahiran sapi bahkan kematian anak sapi yang baru lahir. Hal ini disebabkan karena inbreeding (kawin sedarah) atau kawin alam saat sistem pemeliharaan ekstensive (dibiarkan lepas dilahan penggembalaan). Masih banyaknya masyarakat peternak sapi belum mengenal bioteknologi Inseminasi buatan pada sapi, dan kurangnya pengetahuan masyarakat tentang ilmu mengamati ternak sapi yang akan kawin (siklus birahi), sehingga tidak dapat termanajemen dengan baik waktu siklus perkawinannya, kawin dengan sedarahnya (inbreeding).

Permasalahan diatas tentunya mengakibatkan rendahnya karkas sapi lokal yang dipelihara masyarakat, sehingga sangat tumpang tindih dengan tingginya permintaan daging sapi di Kabupaten Padang Pariaman terutama menjelang hari hari besar Agama Islam, sehingga melahirkan permasalahan dan peluang ekonomi tersendiri bagi penduduk Kabupaten Padang Pariaman. Tingginya permintaan / kebutuhan daging tersebut tidak di iringi dengan penambahan jumlah populasi yang memadai setiap tahunnya, serta masih rendahnya upaya perbaikan genetik sapi menjadi sapi unggulan Padang Pariaman. Sehingga terkadang untuk mengatasi permasalahan tersebut didatangkan sapi dari luar daerah dan tidak sesuai nya antara Supply dan Demand daging tersebut membuat harga eceran daging menjadi tinggi terutama menjelang hari besar keagamaan islam.

Untuk itu Dinas peternakan dan kesehatan hewan Kabupaten Padang Pariaman dalam hal ini selaku dinas yang membidangi urusan di bidang peternakan mencanangkan Inovasi Sanggul Piaman (Sapi Unggulan Padang Pariaman), diharapkan dengan inovasi ini dapat meningkatkan jumlah populasi sapi dan peningkatan serta pengembangan mutu genetik sapi unggulan di Kabupaten Padang Pariaman. Keberhasilan inovasi ini tak terlepas dari kualitas SDM Dinas Peternakan dan Kesehatan Hewan yang berkualitas serta Sumber Daya Alam Kabupaten Padang Pariaman yang sangat mendukung di bidang pengembangan dunia peternakan.

Pembaharuan inovasi ini memberikan suatu pengembangan sapi unggulan dengan cara pemetaan wilayah penghasil bibit sapi unggulan yang menjadi primadonanya di 17 Kecamatan Padang Pariaman yang menunjang untuk pengembangan menjadi wilayah sumber bibit sapi unggul. Sehingga kelahiran anak sapi yang unggul dari indukan sapi unggul dilakukan Inseminasi Buatan tentunya akan meningkatkan bobot badan anak sapi tersebut sehingga bernilai jual yang lebih tinggi

dari sapi yang ibreeding dan kawin alam. Selain itu juga dapat menjadi kebanggaan Padang Pariaman pada event Kontes ternak Sapi Unggul, sehingga menjadikan Padang Pariaman dilirik oleh Dirjen Peternakan dan Kementerian pertanian Indonesia menjadi wilayah sumber bibit unggul.

Tujuan dari inovasi ini adalah sebagai berikut:

- 1) Meningkatkan mutu genetik sapi unggul serta populasi sapi di daerah Padang Pariaman.
- 2) Pemanfaatan lahan tidur untuk dijadikan kebun rumput dan padang penggembalaan.
- 3) Peningkatan Pendapatan Masyarakat (PDRB).

9. SICENTIL BERKATA (Sigap Cekatan Tindak Lanjut BERdayakan KAlompok TAni Ternak)

Berdasarkan Rancangan Peraturan Daerah Penyelenggaraan Peternakan dan Kesehatan Hewan yang menuangkan Peraturan Pemerintah Nomor 6 Tahun 2013 tentang Pemberdayaan Peternak (Lembaran Negara Republik Indonesia Tahun 2013 Nomor 6, Tambahan Lembaran Negara Republik Indonesia Nomor 5391). Peternakan adalah segala urusan yang berkaitan dengan sumber daya fisik, benih, bibit dan/atau bakalan, pakan, alat dan mesin peternakan, budi daya ternak, panen, pascapanen, pengolahan, pemasaran, dan pengusahannya. Kabupaten Padang Pariaman memiliki 17 Kecamatan dan 103 Nagari. Luas wilayahnya mencapai 1.332,51 km² dan penduduk 462.125 jiwa (2017) dengan sebaran 347 jiwa/km². Masyarakat Kabupaten Padang Pariaman hampir sebagian besar masyarakatnya berprofesi sebagai petani, peternak dan nelayan.

Dalam hal ini, beberapa masyarakat kelompok tani ternak banyak terbengkalai dan dapat dipersentasekan hanya 40% keberhasilan dalam pemeliharaan ternak dikelompok tani masyarakat. Yang mana harusnya potensial untuk dikembangkan, dibina menjadi tolak ukur dalam pencapaian tujuan tersebut. Bukan tidak mungkin untuk memonev segala macam bentuk pembinaan kelompok tani yang sudah ada maupun yang belum ada tentunya dengan proses yang cukup panjang dan perhatian berkelanjutan berkesinambungan. Hal ini menunjukkan masih kurang rendahnya monev di masyarakat petani peternak. Dampak dari rendahnya kunjungan Monitoring dan evaluasi kemasyarakatan peternak ialah, kurang pengetahuan dan masih kurang pedulinya masyarakat memelihara ternak, kurang termanajemennya kelompok tani ternak, tidak terkontrolnya penyakit pada ternak, sehingga tingginya kematian ternak dan merugikan bagi peternak itu sendiri dalam pemeliharaan ternaknya baik ternak bantuan pemerintah maupun ternak milik pribadi.

Keberadaan dinas Peternakan dan kesehatan hewan terutama Inovasi SICENTIL BERKATA (Sigap Cekatan Tindak Lanjut Berjayakan Kalompok Tani ternak) yang memiliki peranan penting sebagai ujung tombak peningkatan kapasitas masyarakat petani peternak di Kabupaten Padang pariaman, dalam hal memenuhi kebutuhan protein hewani dari

hasil peternakan dan juga penunjang peningkatan perekonomian masyarakat petani peternak. Keterkaitan inovasi dalam pemberdayaan kelompok tani/ternak dengan pemerintahan melalui inovasi SICENTIL BERKATA (Sigap Cekatan Tindak Lanjut Berjayakan Kalompok Tani ternak) yaitu dalam hal ini inovasi SICENTIL BERKATA dalam kelompok tani/ternak harus mempunyai Digital Culture dan skill. Digital Culture merupakan kemampuan masyarakat dalam mengintegrasikan keragaman lokal, kearifan lokal, sumber daya genetik lokal yang turun temurun dilakukan oleh masyarakat diintegrasikan digital guna memperkaya kita semua. Digital skill merupakan penggunaan digital di masyarakat untuk monev sebagai tanya jawab (sharing) antara dinas peternakan dan masyarakat. Dalam hal ini, inovasi SICENTIL BERKATA dari Dinas Peternakan dapat memanfaatkan teknologi sebagai media berbagi informasi (sharing), sosialisasi. Sehingga dapat memancing masyarakat untuk antusias dan semangat dalam menjalankan usaha peternakan kelompok taninya.

Tujuan dari inovasi ini adalah sebagai berikut:

- 1) Memberdayakan dan mengedukasi kelompok tani yang berada di kawasan Kabupaten Padang Pariaman menjadi kelompok tani/ternak yang maju.
- 2) Memperkuat peran kelompok tani/ternak dalam membangun produk-produk peternakan dari sumber pemeliharaan ternak.
- 3) Meningkatkan pendapatan PDRB Padang Pariaman.

10. SIMBOK (Sistem Informasi Kebutuhan Bahan Pokok)

Sebagaimana diamanatkan dalam undang-undang nomor 7 tahun 2014 tentang perdagangan dan perpres nomor 71 tahun 2015 yang telah diubah melalui Perpres Nomor 59 Tahun 2020 tentang penetapan dan penyimpanan barang kebutuhan pokok dan barang penting pemerintah mengendalikan ketersediaan barang kebutuhan pokok dalam jumlah yang memadai, mutu baik dan harga yang terjangkau serta stabil. Perumusan kebijakan stabilitas harga dan ketersediaan pasokan / stok barang kebutuhan pokok memerlukan data yang akurat dalam rangka memastikan efektifitas kebijakan, salah satunya adalah data harga barang kebutuhan pokok yang andal, kontinyu dan menyeluruh.

Selama ini belum ada data yang harga barang kebutuhan pokok yang akurat, kontinyu dan menyeluruh yang dapat diakses secara mudah oleh masyarakat yang memerlukan. Untuk itu diperlukan sebuah inovasi yang menyediakan informasi data harga barang pokok yang diperlukan dan dapat diakses dengan mudah oleh masyarakat. Latar Belakang Inovasi adalah Tidak tersedianya informasi harga barang kebutuhan bahan pokok masyarakat yang dapat diakses secara mudah. Penjarangan ide inovasi diperoleh dari banyaknya keluhan masyarakat yang terjadi selama ini atas sulitnya memperoleh data harga kebutuhan barang pokok yang handal, akurat dan kontinyu. Pemilihan Ide Inovasi : Inovasi sistem informasi kebutuhan barang pokok (SIMBOK) perlu ditetapkan, karena terkait dengan kepentingan masyarakat dan sangat diperlukan baik oleh konsumen maupun produsen atau pedagang. Manfaat Inovasi adalah Untuk memudahkan masyarakat memperoleh

informasi harga barang kebutuhan pokok yang handal dan akurat serta terus menerus Dampak Inovasi Yang Dilahirkan adalah Memudahkan masyarakat dalam memperoleh informasi harga kebutuhan barang pokok yang akurat, handal dan terus menerus. Selain itu juga berdampak terhadap pedagang dalam rangka harga barang kebutuhan pokok yang sesuai.

Tujuan Inovasi Daerah SIMBOK (Sistem Informasi Kebutuhan Bahan Pokok) adalah dalam rangka menghasilkan data harga barang pokok yang handal dan akurat yang dapat diakses dengan mudah oleh seluruh masyarakat yang memerlukan data harga barang kebutuhan pokok.

4.2.13. Rencana Inovasi Daerah Tahun 2024

Pada tabel berikut ini ditampilkan daftar lengkap rencana inovasi daerah Kabupaten Padang Pariaman yang dihimpun pada Tahun 2024. Inovasi tersebut terdiri dari berbagai bidang yang menjadi urusan pemerintah daerah. Pada umumnya inovasi tersebut lahir sebagai bentuk pemecahan dari berbagai permasalahan dan isu-isu strategis yang ada di daerah sesuai dengan urusan/bidang tugas dan fungsi Perangkat Daerah. Beberapa inovasi daerah sudah berada pada tahap implementasi, artinya inovasi tersebut sudah mulai dilaksanakan pada Tahun 2024. Namun sebagian inovasi masih berada pada tahap inisiatif, dimana pada tahap ini inovasi masih membutuhkan uji coba sebelum inovasi tersebut dapat dilaksanakan dengan baik. Adapun daftar rencana inovasi Perangkat Daerah Tahun 2024 lebih jelas dapat dilihat pada tabel 4.24 di bawah ini:

Tabel 4.24
Daftar Inovasi Daerah Kabupaten Padang Pariaman
Tahun 2024

NO	NAMA INOVASI	TAHUN PENERAPAN	TAHUN PENGEMBANGAN	BENTUK INOVASI
DINAS PENDIDIKAN DAN KEBUDAYAAN				
1	GEBU SIPAPA (GERAKAN SERIBU SISWA PENGHAPAL ALQURAN)	2022	2023	INOVASI LAINNYA
2	SIBERSERI (SISWA BERSEDEKAH SETIAP HARI)	2022	2023	INOVASI LAINNYA
3	SIPINTAR (SISWA PRAKTEK IBADAH SETIAP HARI)	2022	2023	INOVASI LAINNYA
4	SIBERSINAR (SISWA BERSIH NARKOBA)	2022	2023	INOVASI LAINNYA
5	CETAR MEMBAHANA (CERDAS TANGGAP MEMBASMI BAHAYA NARKOLEMA)	2023	2023	INOVASI LAINNYA
6	SIMPATIK (SIMAK PELAJARI TEKNOLOGI INFORMASI DAN KOMUNIKASI)	2023	2023	INOVASI LAINNYA
7	PROPELLA (PROYEK PENGUATAN PROFIL PELAJAR PANCASILA)	2023	2023	INOVASI LAINNYA
8	SI RATU BACA (SISWA RAJIN TULIS HITUNG DAN MEMBACA)	2023	2023	INOVASI LAINNYA
9	SIMPELS (SIKAP MASYARAKAT PEDULI LINGKUNGAN SEKOLAH)	2023	2023	INOVASI LAINNYA

Rencana Kerja Pemerintah Daerah (RKPD) Kabupaten Padang Pariaman Tahun 2025

NO	NAMA INOVASI	TAHUN PENERAPAN	TAHUN PENGEMBANGAN	BENTUK INOVASI
10	LEKAT GUNA (LEBIH DEKAT DENGAN LAGU NASIONAL)	2023	2023	INOVASI LAINNYA
11	JUMPA BERLIAN (JUMAT PAGI BERSIHKAN LINGKUNGAN)	2023	2023	INOVASI LAINNYA
12	BELAFREND (PEMBELAJARAN BERDIFERENSIASI)	2023	2023	INOVASI LAINNYA
13	RAMPAK (RAMAH LINGKUNGAN DAN SEKOLAH PEDULI ANAK)	2023	2023	INOVASI LAINNYA
14	GERAKAN MILITER (GERAKAN MENGIMPLEMENTASIKAN LITERASI)	2023	2023	INOVASI LAINNYA
15	UPAYA P5 (UPAYA UNGGUL PELAKSANAAN BUDAYA MELALUI PENERAPAN P5 PROYEK PENGUATAN PROFIL PELAJAR PENCASILA)	2023	2023	INOVASI LAINNYA
DINAS PEKERJAAN UMUM DAN PENATAAN RUANG				
16	APLIKASI PELAPORAN KEGIATAN ONLINE	2023	2023	PELAYANAN PUBLIK
17	KLINIK PBG	2022	2022	PELAYANAN PUBLIK
18	APLIKASI SISTEM INFORMASI TATARUANG	2023	2023	PELAYANAN PUBLIK
DINAS KESEHATAN				
20	GEMAS TAWA (GERAKAN MASYARAKAT SADAR SKRINNING KESEHATAN JIWA BERBASIS DIGITAL)	2023	2023	PELAYANAN PUBLIK
21	MANTAP BOSKOE (MENCEGAH ANEMIA DENGAN PEMBERIAN TABLET TAMBAH DARAH BEROLAH RAGA SETIAP HARI JANGAN KONSUMSI ALKOHOL DAN NAPZA SERTA HINDARI SEKS BEBAS)	2023	2024	PELAYANAN PUBLIK
22	JUS DO IT (JEMAAH HAJI MAMPU SENDIRI DOWNLOAD ISTITIO'AH)	2023	2024	PELAYANAN PUBLIK
23	PERMATA MANIS (PEMANFAATAN TOGA DAN AKUPRESURE DALAM MENGATASI PENYAKIT KRONIS)	2023	2023	PELAYANAN PUBLIK
24	SIP PAPA (SURAT IZIN PRAKTEK PADANG PARIAMAN)	2023	2024	PELAYANAN PUBLIK
KANTOR KESBANGPOL				
25	PAPA BENAR (PADANG PARIAMAN BERSIH NARKOBA)	2022	2023	INOVASI LAINNYA
26	P3OK (PENDATAAN, PENGAWASAN DAN PEMANTAUAN ORGANISASI KEMASYARAKATAN)	2022	2023	INOVASI LAINNYA
27	DIDIK PAPA (DETEKSI DINI PADANG PARIAMAN)	2023	2023	INOVASI LAINNYA
BADAN PENANGGULANGAN BENCANA DAERAH				
28	NAN SIGAB (NAGARI SIAGA DAN TANGGAP BENCANA)	2022	2023	PELAYANAN PUBLIK
29	PUSDAKA (PUSAT DATA KEJADIAN BENCANA)	2022	2023	PELAYANAN PUBLIK
30	PUSPA SADAR BANA (PUSAT PELAPORAN SIAGA DARURAT BENCANA)	2022	2023	PELAYANAN PUBLIK
31	SI SIGAP BANA (SRIKANDI SIAGA DAN TANGGAP BENCANA)	2023	2023	PELAYANAN PUBLIK
32	SIAP AMAN (SISTEM APLIKASI PERUMAHAN UNTUK MANAJEMEN BENCANA)	2022	2023	PELAYANAN PUBLIK
33	SIMUNA V2 (SISTEM INFORMASI MANAJEMEN VERSI 2)	2022	2023	PELAYANAN PUBLIK

Rencana Kerja Pemerintah Daerah (RKPD) Kabupaten Padang Pariaman Tahun 2025

NO	NAMA INOVASI	TAHUN PENERAPAN	TAHUN PENGEMBANGAN	BENTUK INOVASI
34	ISY PENA (<i>INVENTORY SYSTEM PERALATAN KEBENCANAAN</i>)	2023	2023	TATA KELOLA PEMERINTAHAN DAERAH
35	PRINSIPAL-R3P (PRINSIPAL RENCANA REHABILITASI DAN REKONSTRUKSI PASCA BENCANA)	2022	2022	TATA KELOLA PEMERINTAHAN DAERAH
36	SIARKAPP (SISTEM INFORMASI REKAP KEBENCANAAN PADANG PARIAMAN)	2023	2023	PELAYANAN PUBLIK
37	SITABA (SISWA TANGGUH BENCANA)	2022	2023	PELAYANAN PUBLIK
38	DOC (<i>DISASTER OUTING CLASS</i>)	2023	2023	PELAYANAN PUBLIK
39	KATAN BANA (KELUARGA TANGGUH BENCANA)	2023	2023	PELAYANAN PUBLIK
40	DITA SIGAB (DISABILITAS SIAGA TANGGAP BENCANA)	2023	2023	PELAYANAN PUBLIK
41	APEL EWS (APLIKASI PELAPORAN EWS)	2023	2023	PELAYANAN PUBLIK
42	DIGIT KUBAH R2PB (DIGITALISASI DOKUMEN HIBAH REHABILITASI DAN REKONSTRUKSI PASCA BENCANA)	2023	2023	TATA KELOLA PEMERINTAHAN DAERAH
43	LOGIS BANA (LAYANAN SOSIAL PSIKOLOGIS PASCA BENCANA)	2023	2023	PELAYANAN PUBLIK
DINAS SOSIAL, PEMBERDAYAAN PEREMPUAN DAN PERLINDUNGAN ANAK				
44	PALAK KERAMAT (PENGAWASAN VERIFIKASI DATA KELAYAKAN KELUARGA PENERIMA MANFAAT)	2022	2023	PELAYANAN PUBLIK
45	PERBANKAN (PERLINDUNGAN KORBAN KEKERASAN PEREMPUAN DAN ANAK)	2022	2023	PELAYANAN PUBLIK
46	DUL PKK (DAPUR UMUM LAPANGAN PKK)	2022	2023	PELAYANAN PUBLIK
47	GAPARI (GERAKAN PEREMPUAN EKONOMI MANDIRI)	2022	2023	INOVASI LAINNYA
DINAS LINGKUNGAN HIDUP, PERUMAHAN, KAWASAN PEMUKIMAN DAN PERTANAHAN				
48	KAMU TPS (DATABASE KAWASAN KUMUH DAN TITIK PENGELOLAAN SAMPAH)	2023	2024	INOVASI LAINNYA
49	PERAN TANGAN KAMU (PETA SEBARAN PENANGANAN KAWASAN KUMUH)	2023	2024	INOVASI LAINNYA
50	IKATAN PAPA (INVENTARISASI SERTIFIKAT ASET TANAH PADANG PARIAMAN)	2022	2023	INOVASI LAINNYA
51	BAKAPA CEMPONG (BANK SAMPAH CARA CEPAT MELAYANI PENGELOLAAN SAMPAH ORGANIK DAN ANORGANIK)	2022	2023	INOVASI LAINNYA
52	KERLINGAN (KLINIK KONSULTASI PERSETUJUAN LINGKUNGAN)	2022	2023	INOVASI LAINNYA
53	PIKACU (PEMBERIAN INFORMASI KUALITAS AIR CEPAT AKURAT)	2022	2023	INOVASI LAINNYA
DINAS KEPENDUDUKAN DAN CATATAN SIPIL				
54	BU TATA (BUKU TAMU DIGITAL)	2022	2022	TATA KELOLA PEMERINTAHAN DAERAH
55	DUKCAPIL GO TO NAGARI	2022	2022	TATA KELOLA PEMERINTAHAN DAERAH
56	DUKCAPIL GO TO PANTI ASUHAN	2022	2022	TATA KELOLA PEMERINTAHAN DAERAH
57	DUKCAPIL GO TO PESANTREN	2022	2022	TATA KELOLA PEMERINTAHAN DAERAH
58	PELANGI RINDU (PEMBINAAN LAYANAN NAGARI BERSAMA POSYANDU)	2022	2022	TATA KELOLA PEMERINTAHAN DAERAH
59	DIARI ADMINDUK (DISDUKCAPIL MEMBINA NAGARI DALAM PELAYANAN ADMINDUK)	2022	2022	TATA KELOLA PEMERINTAHAN DAERAH

Rencana Kerja Pemerintah Daerah (RKPD) Kabupaten Padang Pariaman Tahun 2025

NO	NAMA INOVASI	TAHUN PENERAPAN	TAHUN PENGEMBANGAN	BENTUK INOVASI
60	WALK IN DRIVE TRHU	2022	2022	TATA KELOLA PEMERINTAHAN DAERAH
61	AYO LAPOR !!!	2022	2022	TATA KELOLA PEMERINTAHAN DAERAH
62	KLINIK MUSLIMAH (KLINIK DATAMU BERMASALAH TUNGGU DIRUMAH)	2022	2022	TATA KELOLA PEMERINTAHAN DAERAH
63	LATO LATO (LAYANAN TOTAL LANGSUNG TOP)	2022	2022	TATA KELOLA PEMERINTAHAN DAERAH
64	SEMEN PADANG PAK YAN ONLINE (SEKALI MENIKAH DAPAT SEGUDANG PAKET LAYANAN) ONLINE	2022	2022	TATA KELOLA PEMERINTAHAN DAERAH
65	E-LIFE PADANG PARIAMAN	2022	2022	TATA KELOLA PEMERINTAHAN DAERAH
66	'CEREK KUPU KUPU (CETAK REKAM KTP PEMULA UNTUK PEMILU KOLABORASI DENGAN KPU)	2022	2022	TATA KELOLA PEMERINTAHAN DAERAH
67	KOTAK KERAMAT DENGAN BPJS (KOLABORASI PENCATATAN DOKUMEN KELAHIRAN KEMATIAN) DENGAN BPJS	2022	2022	TATA KELOLA PEMERINTAHAN DAERAH
68	NASA (NAGARI SADAR ADMINDUK)	2022	2022	TATA KELOLA PEMERINTAHAN DAERAH
69	JEMPOL IKD (JEMPUT BOLA IDENTITAS KEPENDUDUKAN DIGITAL)	2022	2022	TATA KELOLA PEMERINTAHAN DAERAH
70	KAMEK ARSI (CETAK LUAR DOMISILI)	2022	2022	TATA KELOLA PEMERINTAHAN DAERAH
71	BEDUK PIAMAN (BERSAMA EDUKASI ADMINDUK DAN PROMOSI PADANG PARIAMAN)	2022	2022	TATA KELOLA PEMERINTAHAN DAERAH
72	DUKCAPIL CERIA MOBILE (DCM)	2023	2023	TATA KELOLA PEMERINTAHAN DAERAH
73	CETTAR BABINSA (CETAK AKTA KELAHIRAN BERSAMA BIDAN DESA)	2023	2023	TATA KELOLA PEMERINTAHAN DAERAH
74	PAK PERWIRA ONLINE (PELAYANAN AKTA PERKAWINAN DI GEREJA) ONLINE	2023	2023	TATA KELOLA PEMERINTAHAN DAERAH
75	REBANA SANTIK (REKAM BARU ANAK SMA SANDING DATA DAPODIK)	2023	2023	TATA KELOLA PEMERINTAHAN DAERAH
76	LAGI MESRA (LAYANAN IDENTITAS DIGITAL DI MESJID RAYA)	2023	2023	TATA KELOLA PEMERINTAHAN DAERAH
77	TANYA DUKCAPIL CERIA	2023	2023	TATA KELOLA PEMERINTAHAN DAERAH
78	BAPANTUN DUKCAPIL CERIA	2023	2023	TATA KELOLA PEMERINTAHAN DAERAH
79	SASA (SEKOLAH SADAR ADMINDUK)	2023	2023	TATA KELOLA PEMERINTAHAN DAERAH
80	DUKCAPIL GOES TO CAMPUSS	2023	2023	TATA KELOLA PEMERINTAHAN DAERAH
81	LIONTIN ANTING (LAYANAN DOKUMEN KEPENDUDUKAN TERPADU IBU DAN ANAK STUNTING)	2023	2023	TATA KELOLA PEMERINTAHAN DAERAH
82	SIPERAKIT (SISTEM PELAPORAN AKTA KEMATIAN DI RUMAH SAKIT)	2023	2023	TATA KELOLA PEMERINTAHAN DAERAH
83	PELUK MESRA (PELAYANAN ADMINISTRASI KEPENDUDUKAN DI MESJID RAYA)	2023	2023	TATA KELOLA PEMERINTAHAN DAERAH

Rencana Kerja Pemerintah Daerah (RKPD) Kabupaten Padang Pariaman Tahun 2025

NO	NAMA INOVASI	TAHUN PENERAPAN	TAHUN PENGEMBANGAN	BENTUK INOVASI
84	SILAMIN (SIAP MENJEMPUT LAYANAN ADMINDUK MELALUI ITSBAT NIKAH)	2023	2023	TATA KELOLA PEMERINTAHAN DAERAH
85	KERTAS PUNDI DI BRI (KEJAR IDENTITAS KEPENDUDUKAN DIGITAL DI BANK RAKYAT INDONESIA)	2023	2023	TATA KELOLA PEMERINTAHAN DAERAH
86	KERTAS PUNDI DI BNI (KEJAR IDENTITAS KEPENDUDUKAN DIGITAL DI BANK NEGARA INDONESIA)	2023	2023	TATA KELOLA PEMERINTAHAN DAERAH
87	KERTAS PUNDI DI BTN (KEJAR IDENTITAS KEPENDUDUKAN DIGITAL DI BANK TABUNGGAN NEGARA)	2023	2023	TATA KELOLA PEMERINTAHAN DAERAH
88	KERTAS PUNDI DI BANK MANDIRI (KEJAR IDENTITAS KEPENDUDUKAN DIGITAL DI BANK MANDIRI)	2023	2023	TATA KELOLA PEMERINTAHAN DAERAH
89	KERTAS PUNDI DI BSI (KEJAR IDENTITAS KEPENDUDUKAN DIGITAL DI BANK SYARIAH INDONESIA)	2023	2023	TATA KELOLA PEMERINTAHAN DAERAH
90	KERTAS PUNDI DI BANK NAGARI (KEJAR IDENTITAS KEPENDUDUKAN DIGITAL DI BANK NAGARI)	2023	2023	TATA KELOLA PEMERINTAHAN DAERAH
91	KERTAS PUNDI DI BANK NAGARI SYARIAH (KEJAR IDENTITAS KEPENDUDUKAN DIGITAL DI BANK NAGARI SYARIAH)	2023	2023	TATA KELOLA PEMERINTAHAN DAERAH
92	KERTAS PUNDI DI PEGADAIAN (KEJAR IDENTITAS KEPENDUDUKAN DIGITAL DI PEGADAIAN)	2023	2023	TATA KELOLA PEMERINTAHAN DAERAH
93	KERTAS PUNDI DI BJS KESEHATAN (KEJAR IDENTITAS KEPENDUDUKAN DIGITAL DI BJS KESEHATAN)	2023	2023	TATA KELOLA PEMERINTAHAN DAERAH
94	KERTAS PUNDI DI BPJS KETENAGAKERJAAN (KEJAR IDENTITAS KEPENDUDUKAN DIGITAL DI BPJS KETENAGAKERJAAN)	2023	2023	TATA KELOLA PEMERINTAHAN DAERAH
95	KERTAS PUNDI DI PORES (KEJAR IDENTITAS KEPENDUDUKAN DIGITAL DI PORES)	2023	2023	TATA KELOLA PEMERINTAHAN DAERAH
96	KERTAS PUNDI DI POLSEK (KEJAR IDENTITAS KEPENDUDUKAN DIGITAL DI POLSEK)	2023	2023	TATA KELOLA PEMERINTAHAN DAERAH
97	KERTAS PUNDI DI KODIM (KEJAR IDENTITAS KEPENDUDUKAN DIGITAL DI KODIM)	2023	2023	TATA KELOLA PEMERINTAHAN DAERAH
99	LAPEK BARAJUIK (LAYANAN ADMINISTRASI KEPENDUDUKAN BERSAMA NAGARI PAKANDANGAN JADWAL TERTENTU SETIAP KAMIS)	2023	2023	TATA KELOLA PEMERINTAHAN DAERAH
100	KITA BERSAMA KKN YA NDAN (KOLABORASI DAN INTEGRASI BERSAMA MAHASISWA KKN)	2023	2023	TATA KELOLA PEMERINTAHAN DAERAH
101	SEMARAK ALEK NAGARI (SEMALAM BERSAMA MASYARAKAT AGENDA PELAYANAN ADMINDUK DI NAGARI)	2023	2023	TATA KELOLA PEMERINTAHAN DAERAH
DINAS PEMBERDAYAAN MASYARAKAT DAN DESA				
102	DPMD TANCAP (DINAS PEMBERDAYAAN MASYARAKAT TANGGAP CEPAT)	2022	2023	PELAYANAN PUBLIK
103	LASEGAR (LAPORAN INVENTARISASI ASET NAGARI)	2022	2023	TATA KELOLA PEMERINTAHAN DAERAH

Rencana Kerja Pemerintah Daerah (RKPD) Kabupaten Padang Pariaman Tahun 2025

NO	NAMA INOVASI	TAHUN PENERAPAN	TAHUN PENGEMBANGAN	BENTUK INOVASI
104	NASI PEDAS (NAGARI PEDULI ATASI STUNTING)	2022	2023	PELAYANAN PUBLIK
105	SADARI PAMAN (SATU DATA NAGARI PADANG PARIAMAN)	2022	2023	PELAYANAN PUBLIK
106	GENTAR (GERAKAN NAGARI TERPADU ANTI NARKOBA)	2022	2023	INOVASI LAINNYA
107	JEJAK PENARI (JEJARING KETAHANAN PANGAN NAGARI)	2022	2023	PELAYANAN PUBLIK
108	SIMPEDAS (SISTEM INFORMASI PKK DAN DASAWISMA)	2022	2023	PELAYANAN PUBLIK
109	SIPENA ONLINE (SISTEM PELAYANAN NAGARI ONLINE)	2022	2023	PELAYANAN PUBLIK
110	TRANS (TRANSPARANSI ANGGARAN)	2022	2023	TATA KELOLA PEMERINTAHAN DAERAH
111	LAKON (LAYANAN KONSULTASI PEMERINTAHAN NAGARI)	2022	2023	TATA KELOLA PEMERINTAHAN DAERAH
112	BERKEMAS (PEMBERDAYAAN KELEMBAGAAN MASYARAKAT NAGARI)	2022	2023	PELAYANAN PUBLIK
113	PERINDU (PELAYANAN TERINTEGRASI POSYANDU)	2022	2023	PELAYANAN PUBLIK
114	SI RATU MANARI (SINERGI RANAH JO RANTAU MAMBAGUN NAGARI)	2023	2024	PELAYANAN PUBLIK
115	GERBANG DERMAGA (GERAKAN BAGI BIBIT DEMI KETAHANAN PANGAN KELUARGA)	2023	2024	PELAYANAN PUBLIK
DINAS PENGENDALIAN PENDUDUK DAN KELUARGA BERENCANA				
116	ATA AUREL (ATASI STUNTING UNTUK ANAK DAN IBU HAMIL BERESIKO DENGAN PEMBERDAYAAN PANGAN LOKAL)	2022	2023	PELAYANAN PUBLIK
117	ABG GEBOR (AYAH BUNDA GENRE LAKUKAN GEBYAR AKSI DAN KOLABORASI REMAJA)	2022	2023	PELAYANAN PUBLIK
118	GEMPAR MKJP IUD (GERAKAN MASYARAKAT PARTISIPASI MKJP IUD)	2023	2023	PELAYANAN PUBLIK
119	RUMDARLING (RUMAH DATA RAMAH LINGKUNGAN)	2023	2023	PELAYANAN PUBLIK
DINAS PENANAMAN MODAL, PELAYANAN TERPADU DAN PERINDUSTRIAN				
120	YAKIN (LAYANAN ASPIRASI PELAKU INDUSTRI)	2023	2023	PELAYANAN PUBLIK
121	GEMPAL (GERAKAN PENDAMPINGAN LAPORAN PENANAMAN MODAL)	2023	2023	PELAYANAN PUBLIK
122	PANDU (PENGAWASAN PERIZINAN, NON PERIZINAN, PENANAMAN MODAL)	2023	2023	PELAYANAN PUBLIK
123	PATAS (PELAYANAN LANGSUNG TUNTAS)	2023	2023	PELAYANAN PUBLIK
124	PETIR (PERIZINAN CETAK DI RUMAH)	2023	2023	PELAYANAN PUBLIK
125	LAZIM (MELALAU ANDROID IZIN LEBIH MUDAH)	2023	2023	PELAYANAN PUBLIK
126	TURIS (SATU HARI IZIN SIAP)	2023	2023	PELAYANAN PUBLIK
127	REKAP IZIN (AKHIR PEKAN ADA PELAYANAN PERIZINAN)	2023	2023	PELAYANAN PUBLIK
128	URUSAN TIA (PANTAU TERUS PERKEMBANGAN STATUS IZIN ANDA)	2023	2023	PELAYANAN PUBLIK

Rencana Kerja Pemerintah Daerah (RKPD) Kabupaten Padang Pariaman Tahun 2025

NO	NAMA INOVASI	TAHUN PENERAPAN	TAHUN PENGEMBANGAN	BENTUK INOVASI
129	PENGADU TEPAT (PENGELOLAAN PENGADUAN TERPANTAU INSPEKTORAT)	2023	2023	PELAYANAN PUBLIK
130	VANAME ITU (VALIDASI DAN DALAMI OBJEK TAMBAK UDANG)	2023	2023	PELAYANAN PUBLIK
131	AJO KU KECE (ANTAR JEMPUT OSS PELAKU USAHA DI KECAMATAN)	2023	2023	PELAYANAN PUBLIK
132	AJO KU KECE (ANTAR JEMPUT OSS PELAKU USAHA DI KECAMATAN)	2023	2023	PELAYANAN PUBLIK
DINAS KEARSIPAN DAN PERPUSTAKAAN				
134	SILAKAN (SISTEM PELAPORAN PERPUSTAKAAN)	2022	2024	INOVASI LAINNYA
135	LAMPU ATUK (LAYANAN JEMPUT ANTAR PEMUSTAKA)	2023	2024	PELAYANAN PUBLIK
136	GETAR SARI (GERAKAN TERTIB ARSIP SAMPAI NAGARI)	2022	2023	INOVASI LAINNYA
137	LIMA ARTIS (ALIH MEDIA ARSIP STATIS)	2023	2023	INOVASI LAINNYA
DINAS PERIKANAN				
138	ONE HOME ONE POOL (SATU RUMAH SATU KOLAM)	2023	2024	INOVASI LAINNYA
139	SOSIS IKAN (SOSIALISASI GEMANRIKAN)	2023	2024	INOVASI LAINNYA
140	BUKAN KAMPUNGAN (BERKOLABORASI UNTUK KEMAJUAN KAMPUNG PERIKANAN)	2023	2024	INOVASI LAINNYA
141	KLIK PELUKAN (KLINIK KONSULTASI PELAKU USAHA PERIKANAN)	2023	2024	INOVASI LAINNYA
DINAS PERTANIAN DAN KETAHANAN PANGAN				
142	BRITA PAPA	2023	2023	PELAYANAN PUBLIK
143	PEGANG PELANGI (PENGEMBANGAN PINANG WANGI)	2022	2023	PELAYANAN PUBLIK
144	BANKKU (PENGEMBANGAN CABE KUHAY)	2023	2023	INOVASI LAINNYA
145	HARAPAN PETANI	2023	2023	INOVASI LAINNYA
DINAS PETERNAKAN DAN KESEHATAN HEWAN				
146	ERA BAPAK KAMI (E-BOOK RANSUM DAN BANK PAKAN PETANI MILLENIAL)	2022	2023	INOVASI LAINNYA
147	SANGGUL PIAMAN (SAPI UNGGULAN PADANG PARIAMAN)	2022	2023	PELAYANAN PUBLIK
148	POSTER PAPA (POSYANDU TERNAK PADANG PARIAMAN)	2022	2023	PELAYANAN PUBLIK
149	LAWAN KELING (LAYANAN KESEHATAN HEWAN KELILING)	2022	2023	PELAYANAN PUBLIK
150	SICENTIL BERKATA (SIGAP CEKATAN BERJAYAKAN KELOMPOK TANI TERNAK)	2023	2023	PELAYANAN PUBLIK
DINAS PERHUBUNGAN				
151	PELAN ATASAN ZOSS (PELAYANAN PENGAMANAN LALU LINTAS DI KAWASAN ZOSS)	2023	2023	PELAYANAN PUBLIK
152	PANTAS PESIAR (PENGAMANAN LALU LINTAS DI PERSIMPANGAN DAN PASAR)	2023	2023	PELAYANAN PUBLIK
153	SIA PAJATU (SISTEM INFORMASI ADUAN PENERANGAN JALAN UMUM)	2023	2023	PELAYANAN PUBLIK
154	SI PEKAN PKB (SISTEM INFORMASI PENGELOLAAN KARTU INDUK PENGUJIAN)	2023	2023	PELAYANAN PUBLIK

Rencana Kerja Pemerintah Daerah (RKPD) Kabupaten Padang Pariaman Tahun 2025

NO	NAMA INOVASI	TAHUN PENERAPAN	TAHUN PENGEMBANGAN	BENTUK INOVASI
DINAS KOMUNIKASI DAN INFORMATIKA				
155	SEMPOA ANTIK (SISTEM PENGELOLAAN LAYANAN TEKNOLOGI INFORMASI DAN KOMUNIKASI)	2023	2023	TATA KELOLA PEMERINTAHAN
156	SITUA TAMPAN (SISTEM SATU DATA TERINTERGRASI PADANG PARIAMAN)	2023	2023	PELAYANAN PUBLIK
157	PANTER CCTV (PADANG PARIAMAN AMAN TERMONITOR CCTV)	2023	2023	TATA KELOLA PEMERINTAHAN
158	LARI CEPAT (LAYANAN JARINGAN CONNECTIVITY PERANGKAT DAERAH)	2023	2023	TATA KELOLA PEMERINTAHAN
159	MIE MENTAH (MEDIA PARTNER PEMERINTAH ANTI HOAXS)	2023	2023	PELAYANAN PUBLIK
160	PINDAI CEPAT (PELAYANAN INFORMASI DAN DOKUMENTASI CEPAT, TERBUKA DAN AKURAT)	2023	2023	PELAYANAN PUBLIK
DINAS PERDAGANGAN, TENAGA KERJA, KOPERASI DAN USAHA KECIL				
161	PELAKU (PELAYANAN AK1 KELILING DAN UMUM)	2023	2023	PELAYANAN PUBLIK
162	SIMAS BKK (SISTEM INFORMASI BURSA KERJA KHUSUS)	2023	2023	PELAYANAN PUBLIK
163	DISIKO (DIGITAL SISTEM INFORMASI KOPERASI)	2023	2023	PELAYANAN PUBLIK
164	SIMBOK (SISTEM INFORMASI KEBUTUHAN BAHAN POKOK)	2023	2023	PELAYANAN PUBLIK
BADAN PERENCANAAN, PENELITIAN DAN PENGEMBANGAN DAERAH				
165	SI RIDA (SISTEM INFORMASI DATA RISET DAN INOVASI DAERAH)	2023	2023	INOVASI LAINNYA
166	KLINIK KONSTANOVA (KLINIK KONSULTASI INOVASI DAERAH PADANG PARIAMAN)	2023	2023	INOVASI LAINNYA
BADAN KEPEGAWAIAN DAN PENGEMBANGAN SUMBER DAYA MANUSIA				
167	SIKAP (SISTEM INFORMASI KINERDINAS JA APARATUR)	2023	2023	TATA KELOLA PEMERINTAHAN DAERAH
168	ETPP (ELEKTRONIK TAMBAHAN PENGHASILAN PEGAWAI)	2022	2023	TATA KELOLA PEMERINTAHAN DAERAH
SEKRETARIAT DPRD				
169	SITRASI UNIK (SISTEM INFOMASI REGISTRASI TAMU ELEKTRONIK)	2023	2023	PELAYANAN PUBLIK
170	MESI KAWAN (MEDIA INFORMASI KEGIATAN DEWAN)	2023	2023	PELAYANAN PUBLIK
171	LADU ASRI (LAYANAN PENGADUAN DAN ASPIRASI)	2023	2023	PELAYANAN PUBLIK
172	SI PERAWAN PAPA (SISTEM PENCATATAN ELEKTRONIK RAPAT DEWAN PADANG PARIAMAN)	2023	2023	TATA KELOLA PEMERINTAHAN
SEKRETARIAT DAERAH				
BAGIAN TATA PEMERINTAHAN DAN KERJASAMA				
173	RANKERSA (PENAWARAN KERJA SAMA)	2023	2024	INOVASI LAINNYA
BAGIAN KESEJAHTERAAN RAKYAT				
174	GEBU PAPA (GERAKAN SERIBU PENGHAFAL AL-QUR'AN)	2022-2023	2024	INOVASI LAINNYA
BAGIAN HUKUM				
175	NANLASUAH (LAYANAN KONSULTASI HUKUM)	2023	2023	PELAYANAN PUBLIK

Rencana Kerja Pemerintah Daerah (RKPD) Kabupaten Padang Pariaman Tahun 2025

NO	NAMA INOVASI	TAHUN PENERAPAN	TAHUN PENGEMBANGAN	BENTUK INOVASI
176	MEDIPEACE (MEDIATOR PARA LEGAL JUSTICE)	2023	2023	PELAYANAN PUBLIK
BAGIAN PEREKONOMIAN DAN SDA				
177	SI BAPOK PAPA (SISTEM INFOMASI HARGA BAHAN POKOK KABUPATEN PADANG PARIAMAN)	2023	2024	INOVASI LAINNYA
BAGIAN ADMINISTRASI PEMBANGUNAN				
178	SIAP ABANG (SISTEM INFORMASI ADMINISTRASI DAN PELAPORAN PEMBANGUNAN)	2023	2024	INOVASI LAINNYA
BAGIAN PENGADAAN BARANG DAN JASA				
179	DAVEN PENDING (PENGISIAN DATA VENDOR BAGI PENYEDIA BARANG DAN JASA)			
BAGIAN UMUM				
180				
BAGIAN ORGANISASI				
181	SIMAK KINERJA	2023	2023	TATA KELOLA PEMERINTAHAN DAERAH
BAGIAN PROTOKOL DAN KOMUNIKASI PIMPINAN				
182	E-AGENDA	2022	2024	PELAYANAN PUBLIK
BAGIAN PERENCANAAN DAN KEUANGAN				
183				
SATPOL PP DAMKAR				
184				
185				
186				
187				
DINAS PARIWISATA, PEMUDA DAN OLAH RAGA				
188	KOMPOR GAS (KELOMPOK PEMUDA PELOPOR NAGARI)	2022	2023	TATA KELOLA PEMERINTAHAN DAERAH
189	SAMPO (SISTIM KADERISASI PEMUDA PELOPOR)	2022	2023	TATA KELOLA PEMERINTAHAN DAERAH
190	SIMPEWISADA (SISTIM PENGEMBANGAN WIRUSAHA)	2022	2023	TATA KELOLA PEMERINTAHAN DAERAH
191	SEMPOA (SISTIM PENGELOLAAN ORGANISASI PEMUDA)	2022	2023	TATA KELOLA PEMERINTAHAN DAERAH
192	SI-WALET (SISTIM INFORMASI WASIT, PELATIH WASIT DAN ATLET)	2022	2023	TATA KELOLA PEMERINTAHAN DAERAH
193	KOBERA (KEROYOK BERSAMA EVENT OLAHRAGA)	2022	2023	TATA KELOLA PEMERINTAHAN DAERAH
194	PAPEDA (PADANG PARIAMAN BERSEPEDA)	2022	2023	INOVASI LAINNYA
195	PAMOR (PENGEMBANGAN PARIWISATA MELALUI OLAHRAGA)	2022	2023	TATA KELOLA PEMERINTAHAN DAERAH
196	SIKOMANG KEPO (KOLABORASI PEMANGKU KEPENTINGAN DALAM PEMBINAAN OLAHRAGA)	2022	2023	TATA KELOLA PEMERINTAHAN DAERAH

Rencana Kerja Pemerintah Daerah (RKPD) Kabupaten Padang Pariaman Tahun 2025

NO	NAMA INOVASI	TAHUN PENERAPAN	TAHUN PENGEMBANGAN	BENTUK INOVASI
197	POPULASI (POKDARWIS PUNYA LATIHAN SENDIRI)	2022	2023	TATA KELOLA PEMERINTAHAN DAERAH
198	CENDIKIAWAN (CERITA DIKAWASAN WISATA ANDALAN)	2022	2023	INOVASI LAINNYA
199	KOPI DESTA (KOLABORASI PENINGKATAN DAN PENGEMBANGAN DESA WISATA)	2022	2023	TATA KELOLA PEMERINTAHAN DAERAH
200	WARA WIRI (WISATA RAMAH ANAK DAN RAMAH IBU)	2022	2023	INOVASI LAINNYA
201	SIPADRI (SISTIM PEMBINAAN POKDARWIS)	2022	2023	TATA KELOLA PEMERINTAHAN DAERAH
202	SARABI (WISATA RAMAH DISABILITAS)	2022	2023	PELAYANAN PUBLIK
203	PAKAI DETA (PAKET ASIK DESA WISATA)	2022	2023	INOVASI LAINNYA
204	FIESTA (FESTIVAL INOVASI DESA WISATA)	2022	2023	TATA KELOLA PEMERINTAHAN DAERAH
205	SITAWA (SISWA DUTA WISATA)	2022	2023	INOVASI LAINNYA
206	SERSAN PAKAI DETA (SISTIM REGISTRASI DAN PEMESANAN PAKET ASIK DESA WISATA)	2022	2023	TATA KELOLA PEMERINTAHAN DAERAH
207	TIKET DEWI (FESTIVAL PAKET DESA)	2022	2023	TATA KELOLA PEMERINTAHAN DAERAH
208	KENDURI (KAMPUNG EKONOMI KREATIF DURIAN)	2022	2023	INOVASI LAINNYA
209	BUDAPPEES (BUKU KUMPULAN DATA POTENSI PARIWISATA DAN EKONOMI KREATIF TERINTEGRASI)	2022	2023	TATA KELOLA PEMERINTAHAN DAERAH
210	MEMORI (MEDIA PROMOSI PARIWISATA DAERAH)	2022	2023	TATA KELOLA PEMERINTAHAN DAERAH
211	KEPOIN (KREASI PROMOSI TERINTEGRASI)	2022	2023	TATA KELOLA PEMERINTAHAN DAERAH
212	SIDARA (SISTIM PENDAPATAN PARIWISATA)	2022	2023	TATA KELOLA PEMERINTAHAN DAERAH
213	PEREKAT (PENDATAAN EKONOMI KREATIF TERINTEGRASI)	2022	2023	TATA KELOLA PEMERINTAHAN DAERAH
214	KOMIK (KOMPETENSI EKONOMI KREATIF)	2022	2023	INOVASI LAINNYA
215	SATELIT DISAPARPORA (PUSAT PELAYANAN DIGITAL DISAPARPORA)	2022	2023	PELAYANAN PUBLIK
216	PERSPEKTIF (PENINGKATAN EKONOMI MASYARAKAT MELALUI PENGEMBANGAN EKONOMI KREATIF)	2023	2023	INOVASI LAINNYA
INSPEKTORAT DAERAH				
217	BIMASENA (BIMBINGAN, ASITENSI, SUPERVISI DAN AUDIT NAGARI)	2022	2022	TATA KELOLA PEMERINTAHAN DAERAH
218	JAGA BOS (JARINGAN PENCEGAHAN KORUPSI BANTUAN	2022	2022	TATA KELOLA PEMERINTAHAN DAERAH
219	OPERASIONAL SEKOLAH)	2022	2022	TATA KELOLA PEMERINTAHAN DAERAH
220	GAK PUNGLI (GERAKAN ANTI KORUPSI DAN PUNGUTAN LIAR	2022	2022	PELAYANAN PUBLIK
221	INI KAWAN (KLINIK KONSULTASI PENGAWASAN DAN PENGADUAN)	2022	2022	PELAYANAN PUBLIK
222	KLINIK KONSULTASI PENGAWASAN DAN PENGADUAN (INI KAWAN)	2023	2023	PELAYANAN PUBLIK

Rencana Kerja Pemerintah Daerah (RKPD) Kabupaten Padang Pariaman Tahun 2025

NO	NAMA INOVASI	TAHUN PENERAPAN	TAHUN PENGEMBANGAN	BENTUK INOVASI
223	PORTAL WHISTLE BLOWING SYSTEM (WBS) INSPEKTORAT KABUPATEN PADANG PARIAMAN	2023	2023	PELAYANAN PUBLIK
RUMAH SAKIT UMUM DAERAH				
224	PAPA AMPUH (PADANG PARIAMAN ANTAR PASIEN SEMBUH)	2022	2023	PELAYANAN PUBLIK
225	SIPERJA RUSA (SISTIM PENDAFTARAN RAWAT JALAN RUMAH SAKIT)	2022	2023	PELAYANAN PUBLIK
226	KOZIO (KONSULTASI GIZI ONLINE)	2022	2023	PELAYANAN PUBLIK
227	POKCA RUSA (POJOK BACA RUMAH SAKIT)	2022	2023	PELAYANAN PUBLIK
228	SAYONARA (SAYANGI ODHA HIDUP LEBIH BERWARNA)	2022	2023	PELAYANAN PUBLIK
229	SILORI RUSA (SISTIM LAYANAN OBAT RAWAT INAP RUMAH SAKIT)	2023	2023	PELAYANAN PUBLIK
KECAMATAN BATANG ANAI				
230	ATLANTA (AKSI TAHFIZH AL-QUR'AN BATANG ANAI)	2022	2023	INOVASI LAINNYA
231	LA TASAN (LAYANAN UNTUK SEMUA URUSAN)	2022	2023	INOVASI LAINNYA
KECAMATAN 2X11 ENAM LINGKUNG				
232	BADONCEK (BERSAMA DONASI CEPAT DAN KOMPAK)	2023	2023	BENTUK LAINNYA
KECAMATAN 2X11 KAYU TANAM				
233	GOTER BANA (GOTONG ROYONG TERPADU BALEGA NAGARI)	2023	2023	PELAYANAN PUBLIK
KECAMATAN BATANG GASAN				
234	GOOLINK ATAU GOTONG ROYONG LINGKUNGAN	2022	2023	INOVASI LAINNYA
KECAMATAN ENAM LINGKUNG				
235	SAMAWA (SEHAT BERSAMA WARGA)	2022	2023	PELAYANAN PUBLIK
236	LAYANG PADU (PELAYANAN ADMINISTRASI TERPADU)	2023	2023	PELAYANAN PUBLIK
KECAMATAN IV KOTO AUR MALINTANG				
237	PERJAKA (PEMBINAAN KELOMPOK KERJA PKK)	2022	2023	INOVASI LAINNYA
KECAMATAN LUBUK ALUNG				
238	TOP BANA (STOP BULYING DAN NARKOBA)	2023	2024	PENDIDIKAN DAN SOSIAL
KECAMATAN SUNGAI GERINGGING				
239	JUM'AT BERLIAN (JUM'AT BERSIH LINGKUNGAN)	2022	2023	INOVASI LAINNYA
KECAMATAN SUNGAI LIMAU				
240	GESIA (GERAKAN LANSIA LANCAR BACA ALQUR'AN)	2022	2023	INOVASI LAINNYA
241	GEDOR MARI	2022	2023	INOVASI LAINNYA
KECAMATAN SINTUK TOBOH GADANG				
242	BAGANANG (BERSIAGA TANGGULANGI BENCANA NAGARI)	2022	2023	INOVASI LAINNYA
243	DUBALANG (DUDUK BERSAMA ATASI KENAKALAN ANAK NAGARI)	2023	2024	NOVASI LAINNYA
KECAMATAN V KOTO KAMPUNG DALAM				
244	GOSIP NARSIS (GORO SETIAP PEKAN NAGARI BERSIH DAN SEHAT)	2023	2023	NOVASI LAINNYA
KECAMATAN NAN SABARIS				

Rencana Kerja Pemerintah Daerah (RKPD) Kabupaten Padang Pariaman Tahun 2025

NO	NAMA INOVASI	TAHUN PENERAPAN	TAHUN PENGEMBANGAN	BENTUK INOVASI
245	WULAN MENARI (WIRID BULANAN MENGUNJUNGI NAGARI)	2023	2024	INOVASI LAINNYA
KECAMATAN ULAKAN TAPAKIS				
246	SIBARI (SEHARI BAKANTOR DI NAGARI)	2023	2023	PELAYANAN PUBLIK
KECAMATAN VII KOTO SUNGAI SARIAK				
247	TAPPA TUKO (TEKAN PENANGANAN PEREMPUAN DAN ANAK TUJUH KOTO)	2022	2023	INOVASI LAINNYA
KECAMATAN PADANG SAGO				
248	JEBOL SEPATU (JEMPUT BOLA SURAT KETERANGAN TEMPAT USAHA)	2022	2023	INOVASI LAINNYA
KECAMATAN PATAMUAN				
249	KATANA (KECAMATAN TANGGUH BENCANA)	2022	2023	INOVASI LAINNYA
KECAMATAN V KOTO TIMUR				
250	PENA LIMKOTI (PEDULI BENCANA LIMO KOTO TIMUR)	2023	2023	PELAYANAN PUBLIK
BADAN AMIL ZAKAT (BAZNAS) KABUPATEN PADANG PARIAMAN				
251				
PUSKESMAS PADANG ALAI				
252	SAMAKAN AKU (SEHAT DAN MANDIRIKAN PASIEN JIWAKU)	2022	2022	PELAYANAN PUBLIK
253	NASI PENYU (MAKANAN PENDAMPING ASI DENGAN PENGOLAHAN MENU)	2022	2022	PELAYANAN PUBLIK
254	SUTERA TESTES (SIAP UKUR TEKANAN DARAH, TES DIABETES)	2022	2022	PELAYANAN PUBLIK
255	JASUKE (JAMBAN SEHAT UNTUK KELUARGA)	2022	2022	PELAYANAN PUBLIK
PUSKESMAS SIKUCUR				
256	ABI SUPERMAN (AYAH BANTU IBU SERIBU HARI PERTAMA KEHIDUPAN)	2023	2023	INOVASI LAINNYA
257	SIRINI KEJEJU (SIKUCUR SKRINING KESEHATAN JEMAAH JUM'AT)	2022	2022	INOVASI LAINNYA
258	RATU KANADA UNDIR DIRI (CARA TURUNKAN TEKANAN DARAH MELALUI REBUSAN DAUN SELEDRI)	2023	2023	INOVASI LAINNYA
259	SIKENTANG KERINTING (PROMOSI KESEHATAN TENTANG KEHAMILAN RESIKO TINGGI)	2023	2023	PELAYANAN PUBLIK
PUSKESMAS SINTUK				
260	CATING SELULOR (CEGAH STUNTING SERATUS TELUR TIAP KANTOR)	2023	2023	PELAYANAN PUBLIK
261	KECAPI PUSKESMAS SINTUK (KELAS CALON PENGANTIN)	2023	2023	PELAYANAN PUBLIK
262	JAGA SEBUGA DENGAN KARTU PENARI (JAGA KESEHATAN IBU DAN KELUARGA DENGAN KARTU PEMANTAUAN DI NAGARI)	2023	2023	PELAYANAN PUBLIK
263	SIMAS SINTOGA BETIK (SIAP MASYARAKAT SINTUK TOBOH GADANG BEBAS JENTIK)	2023	2023	PELAYANAN PUBLIK
PUSKESMAS SUNGAI LIMAU				
264	PRIMA DINALAR (PENDAMPINGAN IBU HAMIL DALAM DETEKSI DINI PENYAKIT MENULAR)	2023	2023	PELAYANAN PUBLIK
265	KURSI ANTING (KUKU BERSIH ANTISIPASI CACINGAN)	2022	2023	PELAYANAN PUBLIK
266	SIGAP DAYA KITA (AKSI PENYERAGAMAN MENU PMT POSYANDU DALAM UPAYA PENINGKATAN GIZI BALITA)	2022	2023	PELAYANAN PUBLIK
267	KESGI OLANSIA (KESEHATAN GIGI DAN MULUT ONLINE PADA LANSIA)	2022	2023	PELAYANAN PUBLIK

Rencana Kerja Pemerintah Daerah (RKPD) Kabupaten Padang Pariaman Tahun 2025

NO	NAMA INOVASI	TAHUN PENERAPAN	TAHUN PENGEMBANGAN	BENTUK INOVASI
268	TEKNIS LAYAK JANTUNG (DETEKSI DINI HIPERTENSI DALAM UPAYA PENCEGAHAN PENYAKIT JANTUNG)	2022	2023	PELAYANAN PUBLIK
269	TERKESIMA DIVA (DETEKSI DINI KANKER SERVIKS PADA MASYARAKAT DENGAN PEMERIKSAAN IVA)	2023	2023	PELAYANAN PUBLIK
PUSKESMAS ENAM LINGKUNG				
270	KUMAN SERIKAT (KUMPULAN MASUKAN KESEHATAN DARI MASYARAKAT)	2023	2023	PELAYANAN PUBLIK
271	GEBET SICAPEK (GERAKAN BERANTAS TUBERCULOSIS DENGAN PENCARIAN SUSPEK)	2023	2023	PELAYANAN PUBLIK
272	GERTAK ABATE (GERAKAN SERENTAK PEMBERIAN ABATE)	2023	2023	PELAYANAN PUBLIK
273	PENYU PMT DUSTA (PEMBERIAN MENU PMT POSYANDU SATU TAHUN)	2023	PUSKES	PELAYANAN PUBLIK
PUSKESMAS AMPALU				
274	BRONIS KEMASAN (OBROLAN MANIS PUSKESMAS AMPALU ANDALAN)	2022	2022	PELAYANAN PUBLIK
275	E-MANTAP (EVALUASI PEMBERIAN MAKANAN TAMBAHAN MELALUI WHATSAPP)	2022	2022	PELAYANAN PUBLIK
276	LARA PANTAS MALU (LABORATORIUM RAMAH PASIEN PRIORITAS PUSKESMAS AMPALU)	2023	2023	PELAYANAN PUBLIK
277	KUNTUM (KUMPUL SPUTUM)	2023	2023	PELAYANAN PUBLIK
PUSKESMAS PADANG SAGO				
278	KAMEHI (KECAMATAN MEMEDULIKAN HIPERTENSI)	2022	2023	PELAYANAN PUBLIK
279	PERUT PATIN (PEMERIKSAAN GIGI DAN MULUT PADA CALON PENGANTIN)	2022	2023	PELAYANAN PUBLIK
280	BILIK PASROMAKU (BINA KONSELING KESEHATAN PENGANTIN SEHAT ROHANI DAN JASMANI DI KUA)	2022	2023	PELAYANAN PUBLIK
281	KAPA BABALAH IKAN KAKAP (KADER PANTAU BAYI BARU LAHIR SAMPAI IMUNISASI DASAR LENGKAP)	2022	2023	PELAYANAN PUBLIK
282	PELINTAS GANG JAMET (PEMANTAUAN DENGAN LINTAS SEKTOR TERHADAP GANGGUAN JIWA DAN MENTAL)	2022	2023	PELAYANAN PUBLIK
283	GESIT PASA (GERAKAN SILATURAHMI IBU HAMIL TERPADU PADANG SAGO)	2022	2023	PELAYANAN PUBLIK
PUSKESMAS SIKABU				
284	MANA PETA BUMIL (BERSAMA NAGARI MELAKUKAN PEMANTAUAN IBU HAMIL)	2022	2022	PELAYANAN PUBLIK
285	TATI SELAH (TUMBUH KEMBANG BAYI, BALITA DAN ANAK PRA SEKOLAH)	2022	2022	PELAYANAN PUBLIK
286	GEMARI KEDUBAI (GERAKAN MASYARAKAT NAGARI KE POSYANDU BALITA)	2023	2023	PELAYANAN PUBLIK
287	SIDEDI HITAM (SKRINING DETEKSI DINI HIPERTENSI DAN DIABETES MELITUS)	2023	2023	PELAYANAN PUBLIK
288	SI BAPA (SIKABU BEBAS ASAP ISPA)	2023	2023	PELAYANAN PUBLIK
289	TIA BUMIL NGEBOR (TINGKATKAN PEMERIKSAAN IBU HAMIL DENGAN CEK LABOR)	2023	2023	PELAYANAN PUBLIK
290	LAMARIN (LAYANAN PUSKESMAS TERINTEGRASI)	2023	2023	PELAYANAN PUBLIK
PUSKESMAS SUNGAI GERINGGING				

Rencana Kerja Pemerintah Daerah (RKPD) Kabupaten Padang Pariaman Tahun 2025

NO	NAMA INOVASI	TAHUN PENERAPAN	TAHUN PENGEMBANGAN	BENTUK INOVASI
291	TIPE ABANG BANA MAH (TIPS PENYIMPANAN OBAT YANG BAIK DAN BENAR DIRUMAH)	2023	2023	PELAYANAN PUBLIK
292	QR SKM (QUICK RESPON SURVEY KEPUASAN MASYARAKAT)	2023	2023	PELAYANAN PUBLIK
293	SIMAMAH (SWEEPING IMUNISASI RUMAH KE RUMAH)	2023	2023	PELAYANAN PUBLIK
294	DIVA SARIAWAN (DENGAN CEK IVA SAYANGI RAHIM WANITA)	2023	2023	PELAYANAN PUBLIK
PUSKESMAS PASAR USANG				
295	PUSPA LONTIN SEKANTIN (PUSKESMAS PASAR USANG CALON PENGANTIN SEPAKAT CEGAH STUNTING)	2022	2022	PELAYANAN PUBLIK
296	PUSPA SEMAWAS (PUSKESMAS PASAR USANG SEHATKAN MASYARAKAT)	2023	2023	PELAYANAN PUBLIK
297	PUSPA CEMABU (PUSKESMAS PASAR USANG CEGAH KEMATIAN IBU)	2023	2023	PELAYANAN PUBLIK
298	SILARASI PUSPA (SISTIM INFORMASI LABORATORIUM TERINTEGRASI PUSKESMAS PASAR USANG)	2022	2022	PELAYANAN PUBLIK
PUSKESMAS GASAN GADANG				
299	GEPUK API (GERAKAN PENCEGAHAN KASUS ANEMIA PADA REMAJA PUTRI)	2022	2022	PELAYANAN PUBLIK
300	TOP TANPA GENGSI (TEMUKAN DAN LAKUKAN PENGOBATAN PASIEN HIPERTENSI)	2023	2023	PELAYANAN PUBLIK
301	PEKES BUTI (PEMANTAUAN KESEHATAN BUMIL RESIKO TINGGI)	2023	2023	PELAYANAN PUBLIK
302	GASKAN BESTI (GASAN GADANG TUNTASKAN BERSAMA STUNTING)	2023	2023	PELAYANAN PUBLIK
PUSKESMAS ULAKAN				
303	SUPERMIL (SUAMI PERHATIAN IBU HAMIL)	2023	2023	PELAYANAN PUBLIK
304	SIMANIS HATI (SIGAP ATASI KENCING MANIS DAN HIPERTENSI)	2023	2023	PELAYANAN PUBLIK
305	SECENTING EMAS (SEMANGAT CEGAH STUNTING DIPERIODE USIA EMAS)	2023	2023	PELAYANAN PUBLIK
306	POSDUREN TAPIS (POSYANDU REMAJA KEREN ULAKAN TAPAKIS)	2023	2023	PELAYANAN PUBLIK
PUSKESMAS KAMPUNG GUCI				
307	KUNCI BATIK (KAMPUNG GUCI BASMI JENTIK)	2023	2023	PELAYANAN PUBLIK
308	ANTING SARIBU (ATASI STUNTING PADA 1000 HPK)	2022	2022	PELAYANAN PUBLIK
309	LASKAR BUMILIN (KELAS KETERAMPILAN IBU HAMIL DAN BERSALIN)	2022	2022	PELAYANAN PUBLIK
310	KUNCI ASSIK (KAMPUNG GUCI AKSI SEHAT SANTRI KUAT)	2023	2023	PELAYANAN PUBLIK
PUSKESMAS LIMAU PURUT				
311	BERNAPAS (BERSAMA NAGARI PENANGGULANGAN SAMPAH)	2023	2023	PELAYANAN PUBLIK
312	MERAJUT (MAKAN TERI, BERENANG, PIJAT DAN URUT)	2022	2023	PELAYANAN PUBLIK
313	ANGEL DARA (DUTA PEMBERIAN TABLET TAMBAH DARAH REMAJA)	2022	2023	PELAYANAN PUBLIK
304	AYAM POTONG (AYO KENDALIKAN PTM DI SETIAP KORONG)	2022	2023	PELAYANAN PUBLIK
305	DUTA ANTI ROKOK DI NAGARI	2022	2023	PELAYANAN PUBLIK

Rencana Kerja Pemerintah Daerah (RKPD) Kabupaten Padang Pariaman Tahun 2025

NO	NAMA INOVASI	TAHUN PENERAPAN	TAHUN PENGEMBANGAN	BENTUK INOVASI
306	SERIDA LENGKAP (SERTIFIKAT IMUNISASI DASAR LENGKAP)	2023	2023	PELAYANAN PUBLIK
PUSKESMAS KOTO BANGKO				
307	AA ILHAM KOBA (AMATI AWASI IBU HAMIL BERMASALAH KOTO BANGKO)	2023	2023	PELAYANAN PUBLIK
308	API DALEA KOBA (AYAH PEDULI IMUNASI DASAR LENGKAP ANAK KOTO BANGKO)	2023	2023	PELAYANAN PUBLIK
309	PUTAR SISKA (PUTUSKAN MATA RANTAI TUBERKULOSIS KOTO BANGKO)	2023	2023	PELAYANAN PUBLIK
310	PENTIN CLBK KOBA (PENYULUHAN CALON PENGANTIN CEK LABOR LENGKAP DAN KONSELING KEJIWAAN KOTO BANGKO)	2023	2023	PELAYANAN PUBLIK
PUSKESMAS BATU BASA				
311	PENGGAYA BABA (PENANGGULANGAN GANGGUAN REFRAKSI BAGI LANSIA BATU BASA)	2023	2023	PELAYANAN PUBLIK
312	CINTA KULI (CARI DAN TEMUKAN KUSTA DAN OBATI)	2023	2023	PELAYANAN PUBLIK
314	PANCING BELUT (PANTAU KECACINGAN BERI OBAT LANGSUNG MINUM)	2023	2023	PELAYANAN PUBLIK
315	PERI ASI (PERIKSA GIGI ANAK SEJAK DINI)	2023	2023	PELAYANAN PUBLIK
PUSKESMAS KAMPUNG DALAM				
316	DOMPET POS DATA CEGAH STUNTING (DEMO MASAK MAKANAN PENDAMPING ASI DAN MENU BALITA DI POSYANDU DAN DAPUR BALITA UNTUK CEGAH STUNTING)	2023	2023	PELAYANAN PUBLIK
317	TANGGING BUMIL (TANGGAP DALAM MENGELOLA GIGI DAN GUSI IBU HAMIL)	2022	2023	PELAYANAN PUBLIK
318	POSKESWA (POSYANDU KESEHATAN JIWA)	2022	2023	PELAYANAN PUBLIK
319	SILA PROKESDA (SIARAN LANGSUNG PROMOSI KESEHATAN PUSKESMAS KAMPUNG DALAM)	2022	2023	PELAYANAN PUBLIK
PUSKESMAS PAUH KAMBAR				
320	NANSA PENTOL (NAN SABARIS PENDAFTARAN ONLINE DENGAN BARCODE)	2023	2023	PELAYANAN PUBLIK
321	NANSA CIUNIANG KAMEK (NAN SABARIS CEGAH DIRI DAN KELUARGA UNTUK TIDAK MELEWATI SCREENING KESEHATAN JIWA DAN MENTAL KITA)	2023	2023	PELAYANAN PUBLIK
322	NANSA SEDAN NORAK (NAN SABARIS SCREENING DAN OPERASI KATARAK)	2023	2023	PELAYANAN PUBLIK
333	NANSA PERTAMAK PERIGI (NAN SABARIS PEMANTAUAN TUMBUH KEMBANG)	2023	2023	PELAYANAN PUBLIK
334	NANSA PETI KESEBELAH (NAN SABARIS PEMBERIAN EDUKASI DAN INFORMASI KESEHATAN PADA AKSI BERGIZI DI SEKOLAH)	2023	2023	PELAYANAN PUBLIK
PUSKESMAS SUNGAI SARIK				
335	RESKI BILLAR DAN LESTY KEJORA (REKAM MEDIS BERESIKO TINGGI BILA TIDAK LANCAR DAN LEGALITAS RESPONSIBILITY KEEP JOURNAL AND RATIONAL)	2022	2023	PELAYANAN PUBLIK

Rencana Kerja Pemerintah Daerah (RKPD) Kabupaten Padang Pariaman Tahun 2025

NO	NAMA INOVASI	TAHUN PENERAPAN	TAHUN PENGEMBANGAN	BENTUK INOVASI
336	KASEP GEULIS (KARTU SEHAT PENGENDALIAN GULA DARAH EFEKTIF TERTULIS)	2022	2023	PELAYANAN PUBLIK
337	KEBAB DANIS (KONSELING OBAT DIABETES PADA PASIEN PROLANIS)	2023	2023	PELAYANAN PUBLIK
338	POSYANDU MARAWA (POS PELAYANAN TERPADU REMAJA SADAR AKAN KESEHATAN JIWA)	2023	2023	PELAYANAN PUBLIK
PUSKESMAS KAYU TANAM				
339	ARI JUAL GAS (ARISAN JAMBAN UNTUK KELUARGA SEHAT)	2022	2022	PELAYANAN PUBLIK
340	KOBAR API (KORONG BERBAGI ARAHAN, PESAN DAN INFORMASI)	2022	2022	PELAYANAN PUBLIK
341	UPII INGUSAN (UNIT PELAYANAN INFORMASI DAN PENGADUAN PASIEN)	2023	2023	PELAYANAN PUBLIK
342	GAGAS BRO (GERAKAN KELUARGA SEHAT BEBAS ASAP ROKOK)	2023	2023	PELAYANAN PUBLIK
343	PERI KESASAR DI KAYUTANAM (PEMERIKSAAN KESEHATAN HARI SABTU DI PASAR KAYU TANAM)	2023	2023	PELAYANAN PUBLIK
PUSKESMAS LUBUK ALUNG				
344	E MAS WADIN (EDUKASI MASYARAKAT TERHADAP GANGGUAN JIWA SECARA DINI)	2022	2023	PELAYANAN PUBLIK
345	CETING RINDU (CEGAH RESIKO TINGGI PENYAKIT TIDAK MENULAR MELALUI PROGRAM POSBINDU)	2022	2023	PELAYANAN PUBLIK
346	K POP ASIA PDG (KENALI PERTUMBUHAN OR PERKEMBANGAN ANAK SESUAI USIA DI POSYANDU SECARA GRATIS)	2022	2023	PELAYANAN PUBLIK
347	SIAP CERMAT (SISTEM INFORMASI ANTRIAN PASIEN CEPAT RAMAH TEPAT)	2022	2023	PELAYANAN PUBLIK
PUSKESMAS ANDURING				
348	MAJU CANTIK (MARI JUALAN CEMILAN AMAN BERNUTRISI TIDAK INSTAN BERKALORI)	2022	2022	PELAYANAN PUBLIK
349	KARUDESI (KARTU KONTROL ULANG PENDERITA RESIKO RABIES)	2023	2023	PELAYANAN PUBLIK
350	GEROBAK CEPERING (GERAKAN POSBINDU PENCEGAHAN PENYAKIT TIDAK MENULAR ANDURING)	2023	2023	PELAYANAN PUBLIK
351	TIGA SALAM (TINJAUAN KELUARGA UNTUK GERAKAN SANITASI BERBASIS MASYARAKAT)	2023	2023	PELAYANAN PUBLIK
PUSKESMAS KETAPING				
352	SAYAP KU PATAH (INTEGRASI LAYANAN PRIMER MEMPERKUAT PEMANTAUAN WILAYAH SETEMPAT)	2023	2023	PELAYANAN PUBLIK
353	LONTIN SI CETAR (CALON PENGANTIN CERDAS DAN PINTAR DALAM MENCEGAH PENYAKIT MENULAR)	2023	2023	PELAYANAN PUBLIK
354	BARA KO DA (BERIKAN KARTU PENGINGAT KONTROL TEKANAN DARAH))	2023	2023	PELAYANAN PUBLIK
355	PELAKOR JANDO (PELAYANAN KONSULTASI REMAJA MELALUI JANJI TEMU DENGAN FORM)	2023	2023	
PUSKESMAS PATAMUAN				

Rencana Kerja Pemerintah Daerah (RKPD) Kabupaten Padang Pariaman Tahun 2025

NO	NAMA INOVASI	TAHUN PENERAPAN	TAHUN PENGEMBANGAN	BENTUK INOVASI
356	GIAT BUSIMIL (GIGI SEHAT IBU SIAP HAMIL)	2022	2023	PELAYANAN PUBLIK
357	REMITA BERDARAH SELAH (REMAJA MINUM TAMBAH DARAH)	2023	2023	PELAYANAN PUBLIK
358	CERITA HATI (CEGAH DAN CARI PENDERITA HIV AIDS HINDARI PENULARAN DAN KEMATIAN)	2023	2023	PELAYANAN PUBLIK
359	PANTORLIN (PANTAU AKSETOR IBU BERSALIN)	2023	2023	
PUSKESMAS SICINCIN				
360	PADUSI SIKEPHIL (PARA DUTA SANITASI SICINCIN KEPALA HILALANG)	2022	2023	PELAYANAN PUBLIK
361	SAMAWA SIKEPHIL (SEHATKAN DAN LATIH SAMPAI MANDIRI ORANG DENGAN GANGGUAN JIWA SICINCIN KEPALA HILALANG)	2023	2023	PELAYANAN PUBLIK
362	GASDA SIKEPHIL (GERAKAN ATASI STUNTING PADA ANAK DI SICINCIN DAN KEPALA HILALANG)	2023	2023	PELAYANAN PUBLIK
363	GELAS MANTIK (GERAKAN LANSIA SEHAT, MANDIRI, AKTIF DAN PRODUKTIF)	2023	2023	PELAYANAN PUBLIK
364	TUMBANG RANTING (TUMBUH KEMBANG RAWAN STUNTING)	2023	2023	PELAYANAN PUBLIK
365	KEPADA AS (KEMBANGKAN PELATIHAN DENTAL HEALTH EDUCATION ANAK SEKOLAH)	2023	2023	PELAYANAN PUBLIK
366	SIKEPHIL KAMI BESTI (SICINCIN KEPALA HILALANG SEJAK HAMIL BEBAS STUNTING)	2023	2023	PELAYANAN PUBLIK

BAB V

RENCANA KERJA DAN PENDANAAN DAERAH

Rencana kerja Pemerintah Kabupaten Padang Pariaman merupakan dokumen rencana tahunan yang memuat program dan kegiatan yang merupakan penjabaran Reviu RPJMD Kabupaten Padang Pariaman Tahun 2021-2023, dalam rangka untuk mencapai tujuan dan sasaran pembangunan dalam bentuk kerangka regulasi dan kerangka pendanaan, rencana program dan kegiatan prioritas daerah yang disusun dengan memperhatikan evaluasi pembanunan tahunan dan capaian kinerja yang direncanakan dalam RPJMD, isu strategis yang berkembang, apirasi masyarakat serta pokok-pokok pikiran DPRD.

Prioritas pembangunan tahun 2025 terdiri atas prioritas dan sasaran yang dijalankan melalui serangkaian program pembangunan yang tertuang dalam dokumen Rencana Kerja Pemerintah Daerah (RKPD) tahun 2025. Selanjutnya program dan kegiatan tersebut dilaksanakan oleh Perangkat Daerah lingkup Pemerintah Kabupaten Padang Pariaman tahun anggaran 2025. Rencana program dan kegiatan prioritas daerah tahun 2025 merupakan formulasi dari hasil rangkaian pembahasan substansi program dan kegiatan dengan berbagai pendekatan.

Program prioritas pembangunan merupakan program dan kegiatan yang diselenggarakan oleh Perangkat Daerah guna mendukung terwujudnya visi, misi, dan tujuan pembangunan, prioritas pembangunan daerah, pemenuhan Standar Pelayanan Minimal (SPM), maupun untuk pemenuhan pelayanan Perangkat Daerah. Hal tersebut dilakukan dalam upaya memenuhi kewajiban daerah guna melindungi dan meningkatkan kualitas kehidupan masyarakat dalam bentuk peningkatan pelayanan kebutuhan dasar yang mencakup bidang pendidikan, kesehatan, fasilitas sosial dan fasilitas umum yang layak.

Rencana program prioritas tahun 2025 dilaksanakan secara terpadu berdasarkan urusan/kewenangan, baik urusan wajib maupun urusan pilihan serta fungsi penunjang pemerintahan dan fungsi lainnya. Disusun dengan mengacu kepada Peraturan Menteri Dalam negeri Nomor 90 Tahun 2019 tentang klasifikasi, kodefikasi dan Nomenklatur Perencanaan Pembangunan dan Keuangan Daerah, serta Keputusan Menteri Dalam Negeri Nomor 900.1.15.5-1317 Tahun 2023 tentang Perubahan Atas Keputusan Menteri Dalam Negeri Nomor 050-5889 Tahun 2021 tentang Hasil Verifikasi, Validasi dan Inventarisasi Pemutakhiran Klasifikasi, Kodefikasi dan Nomenklatur Perencanaan Pembangunan dan Keuangan Daerah, dengan dukungan pendanaan bersifat indikatif.

Tabel 5.1
Rekapitulasi Pagu Indikatif Perangkat Daerah
Kabupaten Padang Pariaman Tahun 2025

NO.	PERANGKAT DAERAH	JUMLAH PROGRAM	JUMLAH KEGIATAN	JUMLAH SUB KEGIATAN	PAGU INDIKATIF (Rp.)
1.	Dinas Pendidikan dan Kebudayaan	8	20	140	598.597.889.232,00
2.	Dinas Kesehatan	5	23	106	150.812.803.697,00
	a. Puskesmas Sungai Geringging	3	4	18	2.039.724.750,00
	b. Puskesmas Koto Bangko	3	4	17	1.220.443.000,00
	c. Puskesmas Batu Basa	3	4	17	2.485.504.750,00
	d. Puskesmas Ampalu	3	4	17	1.448.578.000,00
	e. Puskesmas Sungai Limau	3	4	17	2.871.984.750,00
	f. Puskesmas Kampung Dalam	3	4	17	1.694.425.750,00
	g. Puskesmas Sikucur	2	3	17	1.048.031.000,00
	h. Puskesmas Ulakan	2	3	17	2.117.158.000,00
	i. Puskesmas Padang Alai	3	4	15	901.747.000,00
	j. Puskesmas Pauh Kambar	3	3	16	2.809.126.750,00
	k. Puskesmas Gasan Gadang	3	3	15	1.388.155.000,00
	l. Puskesmas Sungai Sariaik	3	4	18	2.183.272.750,00
	m. Puskesmas Kayu Tanam	3	4	17	1.676.582.750,00
	n. Puskesmas Padang Sago	3	4	16	1.144.117.000,00
	o. Puskesmas Sikabu	3	3	14	1.288.568.000,00
	p. Puskesmas Lubuk Alung	3	4	17	2.728.709.750,00
	q. Puskesmas Enam Lingkung	3	3	17	2.010.887.000,00
	r. Puskesmas Kampung Guci	3	4	15	1.092.902.000,00
	s. Puskesmas Anduring	3	4	16	1.223.908.000,00
	t. Puskesmas Sintuk	2	3	16	1.976.991.000,00
	u. Puskesmas Ketaping	3	4	17	1.422.471.000,00
	v. Puskesmas Limau Purut	3	4	17	1.317.696.000,00
	w. Puskesmas Patamuan	3	4	18	1.871.001.750,00

Rencana Kerja Pemerintah Daerah (RKPD) Kabupaten Padang Pariaman Tahun 2025

NO.	PERANGKAT DAERAH	JUMLAH PROGRAM	JUMLAH KEGIATAN	JUMLAH SUB KEGIATAN	PAGU INDIKATIF (Rp.)
	x. Puskesmas Pasar Usang	2	2	16	2.576.892.750,00
	y. Puskesmas Sicincin	3	4	16	1.921.717.000,00
	z. UPT Labkesda	1	1	1	300.000.000,00
	aa. UPT IFK	1	1	1	300.000.000,00
3.	RSUD Padang Pariaman	2	3	5	83.134.351.059,00
4.	Dinas Pekerjaan Umum dan Penataan Ruang	8	19	54	125.569.823.394,00
5.	Dinas Lingkungan Hidup. Perumahan. Kawasan Pemukiman. dan Pertanahan	14	23	54	7.733.914.285,00
6.	Dinas Satuan Polisi Pamong Praja dan Pemadam Kebakaran	3	12	30	10.526.411.331,00
7.	Badan Penanggulangan Bencana Daerah	2	11	64	6.415.299.247,00
8.	Dinas Sosial. Pemberdayaan Perempuan dan Perlindungan Anak	12	27	54	6.995.870.444,00
9.	Dinas Pertanian dan Ketahanan Pangan	8	19	43	18.908.139.866,00
10.	Dinas Kependudukan dan Pencatatan Sipil	5	18	47	5.618.679.913,00
11.	Dinas Pemberdayaan Masyarakat dan Desa	5	11	37	6.641.642.347,00
12.	Dinas Pengendalian Penduduk dan Keluarga Berencana	4	15	54	12.237.309.702,00
13.	Dinas Perhubungan	3	17	41	23.306.925.042,00
14.	Dinas Komunikasi dan Informatika	5	11	29	7.542.038.021,00
15.	Dinas Perdagangan. TenagaKerja Koperasi dan Usaha Kecil Menengah	15	25	38	7.308.589.747,00
16.	Dinas Penanaman Modal Pelayanan Terpadu dan Perindustrian	9	15	46	5.584.623.261,00
17.	Dinas Pariwisata. Pemuda dan Olahraga	8	24	83	12.868.787.213,00
18.	Dinas Kearsipan dan Perpustakaan	6	15	28	4.833.627.964,00
19.	Dinas Perikanan	5	15	34	4.890.485.761,00
20.	Dinas Peternakan dan Kesehatan Hewan	5	13	25	5.673.494.933,00
21.	Sekretariat Daerah	3	20	63	37.118.839.640,00

Rencana Kerja Pemerintah Daerah (RKPD) Kabupaten Padang Pariaman Tahun 2025

NO.	PERANGKAT DAERAH	JUMLAH PROGRAM	JUMLAH KEGIATAN	JUMLAH SUB KEGIATAN	PAGU INDIKATIF (Rp.)
22.	Sekretariat DPRD	2	15	37	41.852.107.664,00
23.	Badan Perencanaan Penelitian dan Pengembangan Daerah	4	17	69	7.869.422.062,00
24.	Badan Pengelola Keuangan Daerah	4	14	76	208.122.119.334,00
25.	Badan Kepegawaian dan Pengembangan Sumber Daya Manusia	3	12	35	16.817.805.925,00
26.	Inspektorat Daerah	3	10	26	6.928.160.683,00
27.	Kantor Kesatuan Bangsa dan Politik	6	12	25	3.502.475.969,00
	17 Kecamatan				
28.	Kecamatan 2 x 11 Enam Lingkung	6	13	31	883.411.114,00
29.	Kecamatan 2 x 11 Kayu Tanam	6	15	31	941.577.598,00
30.	Kecamatan Batang Gasan	6	12	23	821.554.339,00
31.	Kecamatan Batang Anai	6	12	29	1.101.326.285,00
32.	Kecamatan Enam Lingkung	5	10	23	915.548.424,00
33.	Kecamatan IV Koto Aur Malintang	6	14	35	849.169.414,00
34.	Kecamatan Lubuk Alung	6	12	28	954.081.790,00
35.	Kecamatan Nan Sabaris	6	13	42	923.305.311,00
36.	Kecamatan Padang Sago	6	13	45	787.540.382,00
37.	Kecamatan Patamuan	6	13	25	895.203.000,00
38.	Kecamatan Sungai Geringging	6	13	31	977.236.633,00
39.	Kecamatan Sungai Limau	6	17	51	975.801.675,00
40.	Kecamatan Sintuk Toboh Gadang	6	12	27	893.509.577,00
41.	Kecamatan Ulakan Tapakis	5	10	21	853.203.673,00
42.	Kecamatan V Koto Timur	6	15	39	889.674.865,00
43.	Kecamatan V Koto Kampung Dalam	6	13	24	907.487.607,00
44.	Kecamatan VII Koto	6	14	34	862.636.830,00
TOTAL					1.487.904.501.753,00

Dalam penyusunan RKPD Kabupaten Padang Pariaman Tahun 2025, rencana kerja dan pendanaan pembangunan daerah sudah disusun sampai ke rincian belanja per sub kegiatan. Ringkasan rencana program dan pendanaan dapat dilihat pada Tabel 5.1 di atas sedangkan rincian rencana program, kegiatan dan sub kegiatan serta pendanaan seluruh Perangkat Daerah tahun 2025 dapat dilihat pada Tabel 5.2 Rencana Kerja Organisasi Perangkat Daerah di bawah ini.

RENCANA KERJA ORGANISASI PERANGKAT DAERAH (RENJA OPD)
KAB. PADANG PARIAMAN
TAHUN 2025

No	Kode	Urusan / Bidang Urusan / Program / Kegiatan / Sub Kegiatan	Indikator Program / Kegiatan / Sub Kegiatan	Target Akhir Periode Renstra OPD	Realisasi Capaian RENJA OPD Tahun 2023	Prakiraan Capaian Target RENJA OPD Tahun 2024	Capaian Kinerja Dan Kerangka Pendanaan					Kelompok Sasaran	Prakiraan Maju Rencana		Perangkat Daerah Penanggung Jawab		
							Target 2025	Pagu Indikatif (Rp)	Lokasi	Sumber Dana	Prioritas		Target	Pagu Indikatif (Rp)			
											Nasional					Daerah	
1	2	3	4	5	6	7	8	9	10	11	12	13	14	15	16	17	
		DINAS PENDIDIKAN DAN KEBUDAYAAN						598.597.889.232,00								598.510.680.001,00	
1		URUSAN PEMERINTAHAN WAJIB YANG BERKAITAN DENGAN PELAYANAN DASAR						597.050.677.432,00								596.945.680.001,00	
1	01	URUSAN PEMERINTAHAN BIDANG PENDIDIKAN						597.050.677.432,00								596.945.680.001,00	
1	1	01	01				100 % B undefined	497.293.841.487,00						-	496.612.279.998,00		
1	01	01	2.				6 dokumen 15 dokumen	140.000.000,00			-	Meningkatkan kualitas tata kelola penyelenggaraan pemerintahan daerah yang bersih, akuntabel dan berkualitas	Satuan Pendidikan, Pendidik dan Tenaga Kependidikan	-	155.000.000,00		
1	01	01	2.	00	Penyusunan Dokumen Perencanaan Perangkat Daerah												
							7 Dokumen	60.000.000,00	Kab. Padang Pariaman, Semua Kecamatan, Semua Kel/Desa	DANA TRANSFER UMUM-DANA ALOKASI UMUM	-	Meningkatkan kualitas tata kelola penyelenggaraan pemerintahan daerah yang bersih, akuntabel dan berkualitas	Satuan Pendidikan, Pendidik dan Tenaga Kependidikan		70.000.000,00	DINAS PENDIDIKAN DAN KEBUDAYAAN	
1	01	01	2.	00	Koordinasi dan Penyusunan Laporan Capaian Kinerja dan Ikhtisar Realisasi Kinerja SKPD												
							15 Laporan	80.000.000,00	Kab. Padang Pariaman, Semua Kecamatan, Semua Kel/Desa	DANA TRANSFER UMUM-DANA ALOKASI UMUM	-	Meningkatkan kualitas tata kelola penyelenggaraan pemerintahan daerah yang bersih, akuntabel dan berkualitas	Satuan Pendidikan, Pendidik dan Tenaga Kependidikan		85.000.000,00	DINAS PENDIDIKAN DAN KEBUDAYAAN	
1	01	01	2.	02	Administrasi Keuangan Perangkat Daerah	Jumlah laporan keuangan yang sesuai dengan perundang undangan	-	4 Laporan	496.640.853.895,00			-	Meningkatkan kualitas tata kelola penyelenggaraan pemerintahan daerah yang bersih, akuntabel dan berkualitas	Satuan Pendidikan, Pendidik dan Tenaga Kependidikan	-	495.905.279.998,00	
1	01	01	2.	00	Penyediaan Gaji dan Tunjangan ASN												
							14500 Orang/bulan	495.768.673.895,00	Kab. Padang Pariaman, Semua Kecamatan, Semua Kel/Desa	DANA TRANSFER UMUM-DANA ALOKASI UMUM	-	Meningkatkan kualitas tata kelola penyelenggaraan pemerintahan daerah yang bersih, akuntabel dan berkualitas	Satuan Pendidikan, Pendidik dan Tenaga Kependidikan		495.029.279.998,00	DINAS PENDIDIKAN DAN KEBUDAYAAN	
1	01	01	2.	00	Penyediaan Administrasi Pelaksanaan Tugas ASN												

No	Kode	Urusan / Bidang Urusan / Program / Kegiatan / Sub Kegiatan	Indikator Program / Kegiatan / Sub Kegiatan	Target Akhir Periode Renstra OPD	Realisasi Capaian RENJA OPD Tahun 2023	Prakiraan Capaian Target RENJA OPD Tahun 2024	Capaian Kinerja Dan Kerangka Pendanaan					Kelompok Sasaran	Prakiraan Maju Rencana		Perangkat Daerah Penanggung Jawab	
							Target 2025	Pagu Indikatif (Rp)	Lokasi	Sumber Dana	Prioritas		Target	Pagu Indikatif (Rp)		
											Nasional					Daerah
1	2	3	4	5	6	7	8	9	10	11	12	13	14	15	16	17
			Jumlah Dokumen Hasil Penyediaan Administrasi Pelaksanaan Tugas ASN				3 Dokumen	867.180.000,00	Kab. Padang Pariaman, Semua Kecamatan, Semua Kel/Desa	DANA TRANSFER UMUM-DANA ALOKASI UMUM	-	Meningkatkan kualitas tata kelola penyelenggaraan pemerintahan daerah yang bersih, akuntabel dan berkualitas 5. Peningkatan Kualitas Pelayanan Publik yang bersih, transparan dan akuntabel	Satuan Pendidikan, Pendidik dan Tenaga Kependidikan		870.000.000,00	DINAS PENDIDIKAN DAN KEBUDAYAAN
1	01	01	2.00	00	Koordinasi dan Penyusunan Laporan Keuangan Akhir Tahun SKPD											
			Jumlah Laporan Keuangan Akhir Tahun SKPD dan Laporan Hasil Koordinasi Penyusunan Laporan Keuangan Akhir Tahun SKPD				2 Laporan	5.000.000,00	Kab. Padang Pariaman, Semua Kecamatan, Semua Kel/Desa	DANA TRANSFER UMUM-DANA ALOKASI UMUM	-	Meningkatkan kualitas tata kelola penyelenggaraan pemerintahan daerah yang bersih, akuntabel dan berkualitas 5. Peningkatan Kualitas Pelayanan Publik yang bersih, transparan dan akuntabel	Satuan Pendidikan, Pendidik dan Tenaga Kependidikan		6.000.000,00	DINAS PENDIDIKAN DAN KEBUDAYAAN
1	01	01	2.05	00	Administrasi Kepegawaian Perangkat Daerah	Jumlah ASN yang terfasilitasi naik pangkat Jumlah ASN yang terfasilitasi gaji berkala Jumlah SKP ASN	-	60 Orang 50 Orang 60 skp	20.000.000,00		-	Meningkatkan kualitas tata kelola penyelenggaraan pemerintahan daerah yang bersih, akuntabel dan berkualitas 5. Peningkatan Kualitas Pelayanan Publik yang bersih, transparan dan akuntabel	Satuan Pendidikan, Pendidik dan Tenaga Kependidikan	-	30.000.000,00	
1	01	01	2.00	00	Pendataan dan Pengolahan Administrasi Kepegawaian											
			Jumlah Dokumen Pendataan dan Pengolahan Administrasi Kepegawaian				50 Dokumen	10.000.000,00	Kab. Padang Pariaman, Semua Kecamatan, Semua Kel/Desa	DANA TRANSFER UMUM-DANA ALOKASI UMUM	-	Meningkatkan kualitas tata kelola penyelenggaraan pemerintahan daerah yang bersih, akuntabel dan berkualitas 5. Peningkatan Kualitas Pelayanan Publik yang bersih, transparan dan akuntabel	Satuan Pendidikan, Pendidik dan Tenaga Kependidikan		15.000.000,00	DINAS PENDIDIKAN DAN KEBUDAYAAN
1	01	01	2.00	05	Bimbingan Teknis Implementasi Peraturan Perundang-Undangan											
			Jumlah Orang yang Mengikuti Bimbingan Teknis Implementasi Peraturan Perundang-Undangan				30 Orang	10.000.000,00	Kab. Padang Pariaman, Semua Kecamatan, Semua Kel/Desa	DANA TRANSFER UMUM-DANA ALOKASI UMUM	-	Meningkatkan kualitas tata kelola penyelenggaraan pemerintahan daerah yang bersih, akuntabel dan berkualitas 5. Peningkatan Kualitas Pelayanan Publik yang bersih, transparan dan akuntabel	Satuan Pendidikan, Pendidik dan Tenaga Kependidikan		15.000.000,00	DINAS PENDIDIKAN DAN KEBUDAYAAN
1	01	01	2.06	00	Administrasi Umum Perangkat Daerah	Jumlah pelayanan yang terfasilitasi Jumlah surat dinas yang teradministrasi sesuai ketentuan dan terdistribusi sesuai tujuan	-	3 Kegiatan 5 laporan	124.000.000,00		-	Meningkatkan kualitas tata kelola penyelenggaraan pemerintahan daerah yang bersih, akuntabel dan berkualitas 5. Peningkatan Kualitas Pelayanan Publik yang bersih, transparan dan akuntabel	Satuan Pendidikan, Pendidik dan Tenaga Kependidikan	-	115.000.000,00	
1	01	01	2.00	06	Penyediaan Peralatan dan Perlengkapan Kantor											
			Jumlah Paket Peralatan dan Perlengkapan Kantor yang Disediakan				1 Paket	24.000.000,00	Kab. Padang Pariaman, Semua Kecamatan, Semua Kel/Desa	DANA TRANSFER UMUM-DANA ALOKASI UMUM	-	Meningkatkan kualitas tata kelola penyelenggaraan pemerintahan daerah yang bersih, akuntabel dan berkualitas 5. Peningkatan Kualitas Pelayanan Publik yang bersih, transparan dan akuntabel	Satuan Pendidikan, Pendidik dan Tenaga Kependidikan		15.000.000,00	DINAS PENDIDIKAN DAN KEBUDAYAAN

No	Kode	Usuran / Bidang Urusan / Program / Kegiatan / Sub Kegiatan	Indikator Program / Kegiatan / Sub Kegiatan	Target Akhir Periode Renstra OPD	Realisasi Capaian RENJA OPD Tahun 2023	Prakiraan Capaian Target RENJA OPD Tahun 2024	Capaian Kinerja Dan Kerangka Pendanaan						Kelompok Sasaran	Prakiraan Maju Rencana		Perangkat Daerah Penanggung Jawab
							Target 2025	Pagu Indikatif (Rp)	Lokasi	Sumber Dana	Prioritas			Target	Pagu Indikatif (Rp)	
											Nasional	Daerah				
1	2	3	4	5	6	7	8	9	10	11	12	13	14	15	16	17
1	01 01 01 2.00 06 03	Penyediaan Peralatan Rumah Tangga														
			Jumlah Paket Peralatan Rumah Tangga yang Disediakan				2 Paket	20.000.000,00	Kab. Padang Pariaman, Semua Kecamatan, Semua Kel/Desa	DANA TRANSFER UMUM-DANA ALOKASI UMUM	-	Meningkatkan kualitas tata kelola penyelenggaraan pemerintahan daerah yang bersih, akuntabel dan berkualitas 5. Peningkatan Kualitas Pelayanan Publik yang bersih, transparan dan akuntabel	Satuan Pendidikan, Pendidik dan Tenaga Kependidikan		10.000.000,00	DINAS PENDIDIKAN DAN KEBUDAYAAN
1	01 01 01 2.00 06 08	Fasilitasi Kunjungan Tamu														
			Jumlah Laporan Fasilitasi Kunjungan Tamu				8 Laporan	10.000.000,00	Kab. Padang Pariaman, Semua Kecamatan, Semua Kel/Desa	DANA TRANSFER UMUM-DANA ALOKASI UMUM	-	Meningkatkan kualitas tata kelola penyelenggaraan pemerintahan daerah yang bersih, akuntabel dan berkualitas 5. Peningkatan Kualitas Pelayanan Publik yang bersih, transparan dan akuntabel	Satuan Pendidikan, Pendidik dan Tenaga Kependidikan		15.000.000,00	DINAS PENDIDIKAN DAN KEBUDAYAAN
1	01 01 01 2.00 06 09	Penyelenggaraan Rapat Koordinasi dan Konsultasi SKPD														
			Jumlah Laporan Penyelenggaraan Rapat Koordinasi dan Konsultasi SKPD				40 Laporan	70.000.000,00	Kab. Padang Pariaman, Semua Kecamatan, Semua Kel/Desa	DANA TRANSFER UMUM-DANA ALOKASI UMUM	-	Meningkatkan kualitas tata kelola penyelenggaraan pemerintahan daerah yang bersih, akuntabel dan berkualitas 5. Peningkatan Kualitas Pelayanan Publik yang bersih, transparan dan akuntabel	Satuan Pendidikan, Pendidik dan Tenaga Kependidikan		75.000.000,00	DINAS PENDIDIKAN DAN KEBUDAYAAN
1	01 01 01 2.07	Pengadaan Barang Milik Daerah Penunjang Urusan Pemerintah Daerah	Jumlah penambahan nilai aset	-			5 unit	11.600.000,00			-	Meningkatkan kualitas tata kelola penyelenggaraan pemerintahan daerah yang bersih, akuntabel dan berkualitas 5. Peningkatan Kualitas Pelayanan Publik yang bersih, transparan dan akuntabel	Satuan Pendidikan, Pendidik dan Tenaga Kependidikan	-	12.000.000,00	
1	01 01 01 2.00 07 06	Pengadaan Peralatan dan Mesin Lainnya														
			Jumlah Unit Peralatan dan Mesin Lainnya yang Disediakan				3 Unit	11.600.000,00	Kab. Padang Pariaman, Semua Kecamatan, Semua Kel/Desa	DANA TRANSFER UMUM-DANA ALOKASI UMUM	-	Meningkatkan kualitas tata kelola penyelenggaraan pemerintahan daerah yang bersih, akuntabel dan berkualitas 5. Peningkatan Kualitas Pelayanan Publik yang bersih, transparan dan akuntabel	Satuan Pendidikan, Pendidik dan Tenaga Kependidikan		12.000.000,00	DINAS PENDIDIKAN DAN KEBUDAYAAN
1	01 01 01 2.08	Penyediaan Jasa Penunjang Urusan Pemerintahan Daerah	Rasio Jasa Penunjang Pemerintahan Daerah	-			100 %	335.387.592,00			-	Meningkatkan kualitas tata kelola penyelenggaraan pemerintahan daerah yang bersih, akuntabel dan berkualitas 5. Peningkatan Kualitas Pelayanan Publik yang bersih, transparan dan akuntabel	Satuan Pendidikan, Pendidik dan Tenaga Kependidikan	-	340.000.000,00	
1	01 01 01 2.00 08 01	Penyediaan Jasa Surat Menyurat														

No	Kode	Urusan / Bidang Urusan / Program / Kegiatan / Sub Kegiatan	Indikator Program / Kegiatan / Sub Kegiatan	Target Akhir Periode Renstra OPD	Realisasi Capaian RENJA OPD Tahun 2023	Prakiraan Capaian Target RENJA OPD Tahun 2024	Capaian Kinerja Dan Kerangka Pendanaan						Kelompok Sasaran	Prakiraan Maju Rencana		Perangkat Daerah Penanggung Jawab
							Target 2025	Pagu Indikatif (Rp)	Lokasi	Sumber Dana	Prioritas			Target	Pagu Indikatif (Rp)	
											Nasional	Daerah				
1	2	3	4	5	6	7	8	9	10	11	12	13	14	15	16	17
			Jumlah Laporan Penyediaan Jasa Surat Menyurat				12 Laporan	20.600.000,00	Kab. Padang Pariaman, Semua Kecamatan, Semua Kel/Desa	DANA TRANSFER UMUM-DANA ALOKASI UMUM	-	Meningkatkan kualitas tata kelola penyelenggaraan pemerintahan daerah yang bersih, akuntabel dan berkualitas 5. Peningkatan Kualitas Pelayanan Publik yang bersih, transparan dan akuntabel	Satuan Pendidikan, Pendidik dan Tenaga Kependidikan		22.000.000,00	DINAS PENDIDIKAN DAN KEBUDAYAAN
1	01 01 2.00 08 02	Penyediaan Jasa Komunikasi, Sumber Daya Air dan Listrik														
			Jumlah Laporan Penyediaan Jasa Komunikasi, Sumber Daya Air dan Listrik yang Disediakan				12 Laporan	82.374.000,00	Kab. Padang Pariaman, Semua Kecamatan, Semua Kel/Desa	DANA TRANSFER UMUM-DANA ALOKASI UMUM	-	Meningkatkan kualitas tata kelola penyelenggaraan pemerintahan daerah yang bersih, akuntabel dan berkualitas 5. Peningkatan Kualitas Pelayanan Publik yang bersih, transparan dan akuntabel	Satuan Pendidikan, Pendidik dan Tenaga Kependidikan		83.000.000,00	DINAS PENDIDIKAN DAN KEBUDAYAAN
1	01 01 2.00 08 04	Penyediaan Jasa Pelayanan Umum Kantor														
			Jumlah Laporan Penyediaan Jasa Pelayanan Umum Kantor yang Disediakan				12 Laporan	232.413.592,00	Kab. Padang Pariaman, Semua Kecamatan, Semua Kel/Desa	DANA TRANSFER UMUM-DANA ALOKASI UMUM	-	Meningkatkan kualitas tata kelola penyelenggaraan pemerintahan daerah yang bersih, akuntabel dan berkualitas 5. Peningkatan Kualitas Pelayanan Publik yang bersih, transparan dan akuntabel	Satuan Pendidikan, Pendidik dan Tenaga Kependidikan		235.000.000,00	DINAS PENDIDIKAN DAN KEBUDAYAAN
1	01 01 2.09	Pemeliharaan Barang Milik Daerah Penunjang Urusan Pemerintahan Daerah	Jumlah Pengadaan Peralatan dan Mesin Lainnya	-			92 %	22.000.000,00			-	Meningkatkan kualitas tata kelola penyelenggaraan pemerintahan daerah yang bersih, akuntabel dan berkualitas 5. Peningkatan Kualitas Pelayanan Publik yang bersih, transparan dan akuntabel	Satuan Pendidikan, Pendidik dan Tenaga Kependidikan	-	55.000.000,00	
1	01 01 2.00 09 01	Penyediaan Jasa Pemeliharaan, Biaya Pemeliharaan, dan Pajak Kendaraan Perorangan Dinas atau Kendaraan Dinas Jabatan														
			Jumlah Kendaraan Perorangan Dinas atau Kendaraan Dinas Jabatan yang Dipelihara dan Dibayarkan Pajaknya				2 Unit	2.000.000,00	Kab. Padang Pariaman, Semua Kecamatan, Semua Kel/Desa	DANA TRANSFER UMUM-DANA ALOKASI UMUM	-	Meningkatkan kualitas tata kelola penyelenggaraan pemerintahan daerah yang bersih, akuntabel dan berkualitas 5. Peningkatan Kualitas Pelayanan Publik yang bersih, transparan dan akuntabel	Satuan Pendidikan, Pendidik dan Tenaga Kependidikan		25.000.000,00	DINAS PENDIDIKAN DAN KEBUDAYAAN
1	01 01 2.00 09 06	Pemeliharaan Peralatan dan Mesin Lainnya														
			Jumlah Peralatan dan Mesin Lainnya yang Dipelihara				2 Unit	10.000.000,00	Kab. Padang Pariaman, Semua Kecamatan, Semua Kel/Desa	DANA TRANSFER UMUM-DANA ALOKASI UMUM	-	Meningkatkan kualitas tata kelola penyelenggaraan pemerintahan daerah yang bersih, akuntabel dan berkualitas 5. Peningkatan Kualitas Pelayanan Publik yang bersih, transparan dan akuntabel	Satuan Pendidikan, Pendidik dan Tenaga Kependidikan		15.000.000,00	DINAS PENDIDIKAN DAN KEBUDAYAAN
1	01 01 2.00 09 10	Pemeliharaan/Rehabilitasi Sarana dan Prasarana Gedung Kantor atau Bangunan Lainnya														

No	Kode	Urusan / Bidang Urusan / Program / Kegiatan / Sub Kegiatan	Indikator Program / Kegiatan / Sub Kegiatan	Target Akhir Periode Renstra OPD	Realisasi Capaian RENJA OPD Tahun 2023	Prakiraan Capaian Target RENJA OPD Tahun 2024	Capaian Kinerja Dan Kerangka Pendanaan					Kelompok Sasaran	Prakiraan Maju Rencana		Perangkat Daerah Penanggung Jawab	
							Target 2025	Pagu Indikatif (Rp)	Lokasi	Sumber Dana	Prioritas		Target	Pagu Indikatif (Rp)		
											Nasional					Daerah
1	2	3	4	5	6	7	8	9	10	11	12	13	14	15	16	17
			Jumlah Sarana dan Prasarana Gedung Kantor atau Bangunan Lainnya yang Dipelihara/Direhabilitasi				1 Unit	10.000.000,00	Kab. Padang Pariaman, Semua Kecamatan, Semua Kel/Desa	DANA TRANSFER UMUM-DANA ALOKASI UMUM	-	Meningkatkan kualitas tata kelola penyelenggaraan pemerintahan daerah yang bersih, akuntabel dan berkualitas 5. Peningkatan Kualitas Pelayanan Publik yang bersih, transparan dan akuntabel	Satuan Pendidikan, Pendidik dan Tenaga Kependidikan		15.000.000,00	DINAS PENDIDIKAN DAN KEBUDAYAAN
2	1 01 02	PROGRAM PENGELOLAAN PENDIDIKAN	Persentase satuan pendidikan SD yang menerima pembiayaan pendidikan persentase guru SD yang berkualifikasi pendidikan min S1/D4 Persentase satuan pendidikan SD dengan sarana dan prasarana yang memenuhi Standar pendidikan	-			100 % 55 % 60 %	99.186.106.945,00						-	99.758.400.003,00	
	1 01 02 2. 01	Pengelolaan Pendidikan Sekolah Dasar	Jumlah kelembagaan satuan pendidikan Sekolah Dasar (SD) yang dibina Jumlah pendidik dan tenaga kependidikan SD yang mengikuti bimbingan peningkatan kompetensi Jumlah satuan pendidikan dengan sarana dan prasarana di satuan pendidikan Sekolah Dasar (SD) dengan kondisi baik Jumlah peserta didik yang menerima kebutuhan dasar perlengkapan sekolah Jumlah Sekolah Dasar	-			410 Satuan Pendidikan 100 Orang 50 Satuan Pendidikan 100 Peserta Didik 410 Satuan Pendidikan	61.456.112.000,00			-	Meningkatkan kualitas Sumber Daya Manusia yang sehat, berpengetahuan, terampil dan berdaya saing 4. Peningkatan Sumber Daya Manusia yang Berkualitas dan Berdaya Saing dan Berketahanan Sosial	-	-	58.435.052.035,00	
1	01 02 2. 00 01 01	Pembangunan Unit Sekolah Baru (USB)														
			Jumlah Sekolah Baru yang Telah Dibangun				1 Unit	6.000.000,00	Kab. Padang Pariaman, Semua Kecamatan, Semua Kel/Desa	DAU YANG DITENTUKAN PENGGUNAANNYA BIDANG PENDIDIKAN	-	Meningkatkan kualitas Sumber Daya Manusia yang sehat, berpengetahuan, terampil dan berdaya saing 4. Peningkatan Sumber Daya Manusia yang Berkualitas dan Berdaya Saing dan Berketahanan Sosial	-		65.000.000,00	DINAS PENDIDIKAN DAN KEBUDAYAAN
1	01 02 2. 00 01 03	Pembangunan Ruang Guru/Kepala Sekolah/TU														

No	Kode	Urusan / Bidang Urusan / Program / Kegiatan / Sub Kegiatan	Indikator Program / Kegiatan / Sub Kegiatan	Target Akhir Periode Renstra OPD	Realisasi Capaian RENJA OPD Tahun 2023	Prakiraan Capaian Target RENJA OPD Tahun 2024	Capaian Kinerja Dan Kerangka Pendanaan					Kelompok Sasaran	Prakiraan Maju Rencana		Perangkat Daerah Penanggung Jawab	
							Target 2025	Pagu Indikatif (Rp)	Lokasi	Sumber Dana	Prioritas		Target	Pagu Indikatif (Rp)		
											Nasional					Daerah
1	2	3	4	5	6	7	8	9	10	11	12	13	14	15	16	17
			Jumlah Ruang Guru/Kepala Sekolah/TU yang Telah Dibangun				2 Ruang	259.117.397,00	Kab. Padang Pariaman, Semua Kecamatan, Semua Kel/Desa	DANA TRANSFER KHUSUS-DANA ALOKASI KHUSUS FISIK, DAU YANG DITENTUKAN PENGGUNAANNYA BIDANG PENDIDIKAN	-	Meningkatkan kualitas Sumber Daya Manusia yang sehat, berpengetahuan, terampil dan berdaya saing 4. Peningkatan Sumber Daya Manusia yang Berkualitas dan Berdaya Saing dan Berketahanan Sosial	-		260.000.000,00	DINAS PENDIDIKAN DAN KEBUDAYAAN
1	01 02 2. 00 01 05	Pembangunan Perpustakaan Sekolah														
			Jumlah Perpustakaan Sekolah yang Telah Dibangun				12 Ruang	546.447.500,00	Kab. Padang Pariaman, Semua Kecamatan, Semua Kel/Desa	DANA TRANSFER KHUSUS-DANA ALOKASI KHUSUS FISIK, DAU YANG DITENTUKAN PENGGUNAANNYA BIDANG PENDIDIKAN	-	Meningkatkan kualitas Sumber Daya Manusia yang sehat, berpengetahuan, terampil dan berdaya saing 4. Peningkatan Sumber Daya Manusia yang Berkualitas dan Berdaya Saing dan Berketahanan Sosial	-		547.000.000,00	DINAS PENDIDIKAN DAN KEBUDAYAAN
1	01 02 2. 00 01 06	Pembangunan Sarana, Prasarana dan Utilitas Sekolah														
			Jumlah Sarana, Prasarana dan Utilitas Sekolah yang Telah Dibangun				7 Unit	2.501.200.000,00	Kab. Padang Pariaman, Semua Kecamatan, Semua Kel/Desa	DAU YANG DITENTUKAN PENGGUNAANNYA BIDANG PENDIDIKAN	-	Meningkatkan kualitas tata kelola penyelenggaraan pemerintahan daerah yang bersih, akuntabel dan berkualitas 5. Peningkatan Kualitas Pelayanan Publik yang bersih, transparan dan akuntabel	-		1.885.810.897,00	DINAS PENDIDIKAN DAN KEBUDAYAAN
1	01 02 2. 00 01 09	Rehabilitasi Sedang/Berat Ruang Guru/Kepala Sekolah/TU														
			Jumlah Ruang Guru/Kepala Sekolah/TU yang Telah Direhabilitasi Sedang/Berat				4 Ruang	5.000.000,00	Kab. Padang Pariaman, Semua Kecamatan, Semua Kel/Desa	DAU YANG DITENTUKAN PENGGUNAANNYA BIDANG PENDIDIKAN	-	Meningkatkan kualitas Sumber Daya Manusia yang sehat, berpengetahuan, terampil dan berdaya saing 4. Peningkatan Sumber Daya Manusia yang Berkualitas dan Berdaya Saing dan Berketahanan Sosial	-		50.000.000,00	DINAS PENDIDIKAN DAN KEBUDAYAAN
1	01 02 2. 00 01 11	Rehabilitasi Sedang/Berat Perpustakaan Sekolah														
			Jumlah Perpustakaan Sekolah yang Telah Direhabilitasi Sedang/Berat				4 Ruang	5.000.000,00	Kab. Padang Pariaman, Semua Kecamatan, Semua Kel/Desa	DAU YANG DITENTUKAN PENGGUNAANNYA BIDANG PENDIDIKAN	-	Meningkatkan kualitas tata kelola penyelenggaraan pemerintahan daerah yang bersih, akuntabel dan berkualitas 5. Peningkatan Kualitas Pelayanan Publik yang bersih, transparan dan akuntabel	-		50.000.000,00	DINAS PENDIDIKAN DAN KEBUDAYAAN
1	01 02 2. 00 01 14	Pengadaan Mebel Sekolah														

No	Kode	Urusan / Bidang Urusan / Program / Kegiatan / Sub Kegiatan	Indikator Program / Kegiatan / Sub Kegiatan	Target Akhir Periode Renstra OPD	Realisasi Capaian RENJA OPD Tahun 2023	Prakiraan Capaian Target RENJA OPD Tahun 2024	Capaian Kinerja Dan Kerangka Pendanaan						Kelompok Sasaran	Prakiraan Maju Rencana		Perangkat Daerah Penanggung Jawab
							Target 2025	Pagu Indikatif (Rp)	Lokasi	Sumber Dana	Prioritas			Target	Pagu Indikatif (Rp)	
											Nasional	Daerah				
1	2	3	4	5	6	7	8	9	10	11	12	13	14	15	16	17
			Jumlah Mebel sekolah yang Tersedia				20 Paket	405.000.000,00	Kab. Padang Pariaman, Semua Kecamatan, Semua Kel/Desa	DAU YANG DITENTUKAN PENGGUNAANNYA BIDANG PENDIDIKAN	-	Meningkatkan kualitas tata kelola penyelenggaraan pemerintahan daerah yang bersih, akuntabel dan berkualitas 5. Peningkatan Kualitas Pelayanan Publik yang bersih, transparan dan akuntabel	-		355.000.000,00	DINAS PENDIDIKAN DAN KEBUDAYAAN
1	01 02 2.00 01 16	Pengadaan Perlengkapan Sekolah														
			Jumlah Perlengkapan Sekolah yang Tersedia				13 Paket	450.000.000,00	Kab. Padang Pariaman, Semua Kecamatan, Semua Kel/Desa	DAU YANG DITENTUKAN PENGGUNAANNYA BIDANG PENDIDIKAN	-	Meningkatkan kualitas tata kelola penyelenggaraan pemerintahan daerah yang bersih, akuntabel dan berkualitas 5. Peningkatan Kualitas Pelayanan Publik yang bersih, transparan dan akuntabel	-		586.333.238,00	DINAS PENDIDIKAN DAN KEBUDAYAAN
1	01 02 2.00 01 25	Pembinaan Minat, Bakat dan Kreativitas Siswa														
			Jumlah Siswa yang Mengikuti Ajang Kompetisi/Lomba Akademik dan Non Akademik				465 Peserta Didik	153.500.000,00	Kab. Padang Pariaman, Semua Kecamatan, Semua Kel/Desa	DAU YANG DITENTUKAN PENGGUNAANNYA BIDANG PENDIDIKAN	-	Meningkatkan kualitas tata kelola penyelenggaraan pemerintahan daerah yang bersih, akuntabel dan berkualitas 5. Peningkatan Kualitas Pelayanan Publik yang bersih, transparan dan akuntabel	-		133.507.900,00	DINAS PENDIDIKAN DAN KEBUDAYAAN
1	01 02 2.00 01 26	Penyediaan Pendidik dan Tenaga Kependidikan bagi Satuan Pendidikan Sekolah Dasar														
			Jumlah Pendidik dan Tenaga Kependidikan yang Tersedia pada Satuan Pendidikan Sekolah Dasar				1624 Orang	8.117.100.000,00	Kab. Padang Pariaman, Semua Kecamatan, Semua Kel/Desa	DAU YANG DITENTUKAN PENGGUNAANNYA BIDANG PENDIDIKAN	-	Meningkatkan kualitas tata kelola penyelenggaraan pemerintahan daerah yang bersih, akuntabel dan berkualitas 5. Peningkatan Kualitas Pelayanan Publik yang bersih, transparan dan akuntabel	-		7.500.000.000,00	DINAS PENDIDIKAN DAN KEBUDAYAAN
1	01 02 2.00 01 27	Pengembangan Karir Pendidik dan Tenaga Kependidikan pada Satuan Pendidikan Sekolah Dasar														
			Jumlah Pendidik dan Tenaga Kependidikan yang Mendapatkan Fasilitas Kenaikan Pangkat/Golongan, Pemberian Promosi, Peningkatan Kompetensi dan Kualifikasi				410 Orang	251.850.000,00	Kab. Padang Pariaman, Semua Kecamatan, Semua Kel/Desa	DAU YANG DITENTUKAN PENGGUNAANNYA BIDANG PENDIDIKAN	-	Meningkatkan kualitas tata kelola penyelenggaraan pemerintahan daerah yang bersih, akuntabel dan berkualitas 5. Peningkatan Kualitas Pelayanan Publik yang bersih, transparan dan akuntabel	-		330.000.000,00	DINAS PENDIDIKAN DAN KEBUDAYAAN
1	01 02 2.00 01 28	Pembinaan Kelembagaan dan Manajemen Sekolah														
			Jumlah Sekolah Dasar yang Dilaksanakan Pembinaan Kelembagaan dan manajemen sekolah				410 Satuan Pendidikan	899.000.000,00	Kab. Padang Pariaman, Semua Kecamatan, Semua Kel/Desa	DAU YANG DITENTUKAN PENGGUNAANNYA BIDANG PENDIDIKAN	-	Meningkatkan kualitas tata kelola penyelenggaraan pemerintahan daerah yang bersih, akuntabel dan berkualitas 5. Peningkatan Kualitas Pelayanan Publik yang bersih, transparan dan akuntabel	-		925.000.000,00	DINAS PENDIDIKAN DAN KEBUDAYAAN
1	01 02 2.00 01 29	Pengelolaan Dana BOS Sekolah Dasar														

No	Kode	Urusan / Bidang Urusan / Program / Kegiatan / Sub Kegiatan	Indikator Program / Kegiatan / Sub Kegiatan	Target Akhir Periode Renstra OPD	Realisasi Capaian RENJA OPD Tahun 2023	Prakiraan Capaian Target RENJA OPD Tahun 2024	Capaian Kinerja Dan Kerangka Pendanaan						Kelompok Sasaran	Prakiraan Maju Rencana		Perangkat Daerah Penanggung Jawab
							Target 2025	Pagu Indikatif (Rp)	Lokasi	Sumber Dana	Prioritas			Target	Pagu Indikatif (Rp)	
											Nasional	Daerah				
1	2	3	4	5	6	7	8	9	10	11	12	13	14	15	16	17
			Jumlah Sekolah Dasar yang Mengelola Dana BOS				413 Satuan Pendidikan	42.817.500.000,00	Kab. Padang Pariaman, Semua Kecamatan, Semua Kel/Desa	DAK NON FISIK-DANA BOSP-BOS REGULER, DAK NON FISIK-DANA BOSP-BOS KINERJA	-	Meningkatkan kualitas tata kelola penyelenggaraan pemerintahan daerah yang bersih, akuntabel dan berkualitas 5. Peningkatan Kualitas Pelayanan Publik yang bersih, transparan dan akuntabel	-		42.817.400.000,00	DINAS PENDIDIKAN DAN KEBUDAYAAN
1	01 02 2. 00 01 30	Peningkatan Kapasitas Pengelolaan Dana BOS Sekolah Dasar														
			Jumlah Tenaga Pengelola yang Meningkatkan Kapasitasnya dalam Pengelolaan Dana BOS Sekolah Dasar				225 Orang	150.000.000,00	Kab. Padang Pariaman, Semua Kecamatan, Semua Kel/Desa	DAU YANG DITENTUKAN PENGGUNAANNYA BIDANG PENDIDIKAN	-	Meningkatkan kualitas tata kelola penyelenggaraan pemerintahan daerah yang bersih, akuntabel dan berkualitas 5. Peningkatan Kualitas Pelayanan Publik yang bersih, transparan dan akuntabel	-		20.000.000,00	DINAS PENDIDIKAN DAN KEBUDAYAAN
1	01 02 2. 00 01 31	Pembangunan Laboratorium Sekolah Dasar														
			Jumlah Ruang Laboratorium Sekolah Dasar yang Telah Dibangun				3 Ruang	555.810.897,00	Kab. Padang Pariaman, Semua Kecamatan, Semua Kel/Desa	DANA TRANSFER KHUSUS-DANA ALOKASI KHUSUS FISIK	-	Meningkatkan kualitas Sumber Daya Manusia yang sehat, berpengetahuan, terampil dan berdaya saing 4. Peningkatan Sumber Daya Manusia yang Berkualitas dan Berdaya Saing dan Berketahanan Sosial	-		580.000.000,00	DINAS PENDIDIKAN DAN KEBUDAYAAN
1	01 02 2. 00 01 35	Pembinaan Penggunaan Teknologi, Informasi dan Komunikasi (TIK) untuk Pendidikan														
			Jumlah Orang yang Mendapatkan Pembinaan Penggunaan Teknologi, Informasi dan Komunikasi (TIK) untuk Pendidikan				50 Orang	6.000.000,00	Kab. Padang Pariaman, Semua Kecamatan, Semua Kel/Desa	DAU YANG DITENTUKAN PENGGUNAANNYA BIDANG PENDIDIKAN	-	Meningkatkan kualitas Sumber Daya Manusia yang sehat, berpengetahuan, terampil dan berdaya saing 4. Peningkatan Sumber Daya Manusia yang Berkualitas dan Berdaya Saing dan Berketahanan Sosial	-		65.000.000,00	DINAS PENDIDIKAN DAN KEBUDAYAAN
1	01 02 2. 00 01 36	Pengembangan konten digital untuk pendidikan														
			Jumlah konten digital untuk pendidikan yang telah dikembangkan				1 Konten Digital	6.000.000,00	Kab. Padang Pariaman, Semua Kecamatan, Semua Kel/Desa	DAU YANG DITENTUKAN PENGGUNAANNYA BIDANG PENDIDIKAN	-	Meningkatkan kualitas Sumber Daya Manusia yang sehat, berpengetahuan, terampil dan berdaya saing 4. Peningkatan Sumber Daya Manusia yang Berkualitas dan Berdaya Saing dan Berketahanan Sosial	-		65.000.000,00	DINAS PENDIDIKAN DAN KEBUDAYAAN
1	01 02 2. 00 01 37	Pelatihan Penggunaan Aplikasi Bidang Pendidikan														
			Jumlah peserta pelatihan penggunaan aplikasi di bidang pendidikan yang dilaksanakan				50 Orang	0,00	Kab. Padang Pariaman, Semua Kecamatan, Semua Kel/Desa	DAU YANG DITENTUKAN PENGGUNAANNYA BIDANG PENDIDIKAN	-	Meningkatkan kualitas Sumber Daya Manusia yang sehat, berpengetahuan, terampil dan berdaya saing 4. Peningkatan Sumber Daya Manusia yang Berkualitas dan Berdaya Saing dan Berketahanan Sosial	-		65.000.000,00	DINAS PENDIDIKAN DAN KEBUDAYAAN
1	01 02 2. 00 01 38	Koordinasi, Perencanaan, Supervisi dan Evaluasi Layanan di Bidang Pendidikan														

No	Kode	Urusan / Bidang Urusan / Program / Kegiatan / Sub Kegiatan	Indikator Program / Kegiatan / Sub Kegiatan	Target Akhir Periode Renstra OPD	Realisasi Capaian RENJA OPD Tahun 2023	Prakiraan Capaian Target RENJA OPD Tahun 2024	Capaian Kinerja Dan Kerangka Pendanaan						Kelompok Sasaran	Prakiraan Maju Rencana		Perangkat Daerah Penanggung Jawab
							Target 2025	Pagu Indikatif (Rp)	Lokasi	Sumber Dana	Prioritas			Target	Pagu Indikatif (Rp)	
											Nasional	Daerah				
1	2	3	4	5	6	7	8	9	10	11	12	13	14	15	16	17
			Jumlah Dokumen Hasil Koordinasi, Perencanaan, Supervisi dan Evaluasi Layanan di Bidang Pendidikan				2 Dokumen	0,00	Kab. Padang Pariaman, Semua Kecamatan, Semua Kel/Desa	DAU YANG DITENTUKAN PENGGUNAANNYA BIDANG PENDIDIKAN	-	Meningkatkan kualitas Sumber Daya Manusia yang sehat, berpengetahuan, terampil dan berdaya saing 4. Peningkatan Sumber Daya Manusia yang Berkualitas dan Berdaya Saing dan Berketahanan Sosial	-		65.000.000,00	DINAS PENDIDIKAN DAN KEBUDAYAAN
1	01 02 2.00 01 39	Sosialisasi dan Advokasi Kebijakan Bidang Pendidikan														
			Jumlah kegiatan sosialisasi dan advokasi kebijakan di bidang Pendidikan yang dilaksanakan				2 Dokumen	0,00	Kab. Padang Pariaman, Semua Kecamatan, Semua Kel/Desa	DAU YANG DITENTUKAN PENGGUNAANNYA BIDANG PENDIDIKAN	-	Meningkatkan kualitas Sumber Daya Manusia yang sehat, berpengetahuan, terampil dan berdaya saing 4. Peningkatan Sumber Daya Manusia yang Berkualitas dan Berdaya Saing dan Berketahanan Sosial	-		65.000.000,00	DINAS PENDIDIKAN DAN KEBUDAYAAN
1	01 02 2.00 01 41	Fasilitasi Komunitas Belajar Pendidik dan Tenaga Kependidikan														
			Jumlah Komunitas Belajar Pendidik dan Tenaga Pendidik yang terfasilitasi				2 Komunitas	0,00	Kab. Padang Pariaman, Semua Kecamatan, Semua Kel/Desa	DAU YANG DITENTUKAN PENGGUNAANNYA BIDANG PENDIDIKAN	-	Meningkatkan kualitas Sumber Daya Manusia yang sehat, berpengetahuan, terampil dan berdaya saing 4. Peningkatan Sumber Daya Manusia yang Berkualitas dan Berdaya Saing dan Berketahanan Sosial	-		65.000.000,00	DINAS PENDIDIKAN DAN KEBUDAYAAN
1	01 02 2.00 01 43	Pemberian layanan pendampingan bagi satuan pendidikan untuk pencegahan perundungan, kekerasan, dan intoleransi														
			Jumlah kegiatan pendampingan bagi satuan pendidikan untuk pencegahan perundungan, kekerasan, dan intoleransi				1 Kegiatan	0,00	Kab. Padang Pariaman, Semua Kecamatan, Semua Kel/Desa	DAU YANG DITENTUKAN PENGGUNAANNYA BIDANG PENDIDIKAN	-	Meningkatkan kualitas Sumber Daya Manusia yang sehat, berpengetahuan, terampil dan berdaya saing 4. Peningkatan Sumber Daya Manusia yang Berkualitas dan Berdaya Saing dan Berketahanan Sosial	-		65.000.000,00	DINAS PENDIDIKAN DAN KEBUDAYAAN
1	01 02 2.00 01 45	Perlengkapan Dasar Buku Teks dan Non Teks Peserta Didik														
			Jumlah Buku Teks dan Non Teks yang Diterima Peserta Didik				50 Buku	0,00	Kab. Padang Pariaman, Semua Kecamatan, Semua Kel/Desa	DAU YANG DITENTUKAN PENGGUNAANNYA BIDANG PENDIDIKAN	-	Meningkatkan kualitas Sumber Daya Manusia yang sehat, berpengetahuan, terampil dan berdaya saing 4. Peningkatan Sumber Daya Manusia yang Berkualitas dan Berdaya Saing dan Berketahanan Sosial	-		65.000.000,00	DINAS PENDIDIKAN DAN KEBUDAYAAN
1	01 02 2.00 01 46	Pengadaan Perlengkapan Peserta Didik														
			Jumlah Perlengkapan Peserta Didik yang Tersedia				40 Paket	175.000.000,00	Kab. Padang Pariaman, Semua Kecamatan, Semua Kel/Desa	DAU YANG DITENTUKAN PENGGUNAANNYA BIDANG PENDIDIKAN	-	Meningkatkan kualitas tata kelola penyelenggaraan pemerintahan daerah yang bersih, akuntabel dan berkualitas 5. Peningkatan Kualitas Pelayanan Publik yang bersih, transparan dan akuntabel	-		200.000.000,00	DINAS PENDIDIKAN DAN KEBUDAYAAN
1	01 02 2.00 01 47	Pembangunan Ruang Kelas Baru														

No	Kode	Urusan / Bidang Urusan / Program / Kegiatan / Sub Kegiatan	Indikator Program / Kegiatan / Sub Kegiatan	Target Akhir Periode Renstra OPD	Realisasi Capaian RENJA OPD Tahun 2023	Prakiraan Capaian Target RENJA OPD Tahun 2024	Capaian Kinerja Dan Kerangka Pendanaan					Kelompok Sasaran	Prakiraan Maju Rencana		Perangkat Daerah Penanggung Jawab	
							Target 2025	Pagu Indikatif (Rp)	Lokasi	Sumber Dana	Prioritas		Target	Pagu Indikatif (Rp)		
											Nasional					Daerah
1	2	3	4	5	6	7	8	9	10	11	12	13	14	15	16	17
			Jumlah Ruang Kelas Baru yang Bertambah				2 Ruang	6.000.000,00	Kab. Padang Pariaman, Semua Kecamatan, Semua Kel/Desa	DAU YANG DITENTUKAN PENGGUNAANNYA BIDANG PENDIDIKAN	-	Meningkatkan kualitas tata kelola penyelenggaraan pemerintahan daerah yang bersih, akuntabel dan berkualitas 5. Peningkatan Kualitas Pelayanan Publik yang bersih, transparan dan akuntabel	-		875.000.000,00	DINAS PENDIDIKAN DAN KEBUDAYAAN
1	01	02	2.00	01	48	Rehabilitasi Sedang/Berat Sarana, Prasarana dan Utilitas Sekolah										
			Jumlah Sarana, Prasarana dan Utilitas Sekolah yang Telah Direhabilitasi Sedang/Berat				20 Unit	2.100.330.000,00	Kab. Padang Pariaman, Semua Kecamatan, Semua Kel/Desa	DAU YANG DITENTUKAN PENGGUNAANNYA BIDANG PENDIDIKAN	-	Meningkatkan kualitas tata kelola penyelenggaraan pemerintahan daerah yang bersih, akuntabel dan berkualitas 5. Peningkatan Kualitas Pelayanan Publik yang bersih, transparan dan akuntabel	-		465.000.000,00	DINAS PENDIDIKAN DAN KEBUDAYAAN
1	01	02	2.00	01	49	Bimbingan Teknis, Pelatihan, dan/atau Magang/PKL untuk Peningkatan Kapasitas Bidang Pendidikan										
			Jumlah Peserta Bimbingan Teknis, Pelatihan, dan/atau Magang/PKL untuk Peningkatan Kapasitas Bidang Pendidikan yang dilaksanakan				50 Orang	0,00	Kab. Padang Pariaman, Semua Kecamatan, Semua Kel/Desa	DAU YANG DITENTUKAN PENGGUNAANNYA BIDANG PENDIDIKAN	-	Meningkatkan kualitas Sumber Daya Manusia yang sehat, berpengetahuan, terampil dan berdaya saing 4. Peningkatan Sumber Daya Manusia yang Berkualitas dan Berdaya Saing dan Berketahanan Sosial	-		65.000.000,00	DINAS PENDIDIKAN DAN KEBUDAYAAN
1	01	02	2.00	01	50	Penyelenggaraan Proses Belajar Bagi Peserta Didik										
			Jumlah Satuan Pendidikan yang Menyelenggarakan Proses Belajar				89 Satuan Pendidikan	0,00	Kab. Padang Pariaman, Semua Kecamatan, Semua Kel/Desa	DAU YANG DITENTUKAN PENGGUNAANNYA BIDANG PENDIDIKAN	-	Meningkatkan kualitas tata kelola penyelenggaraan pemerintahan daerah yang bersih, akuntabel dan berkualitas 5. Peningkatan Kualitas Pelayanan Publik yang bersih, transparan dan akuntabel	-		40.000.000,00	DINAS PENDIDIKAN DAN KEBUDAYAAN
1	01	02	2.00	01	51	Rehabilitasi Sedang/Berat Ruang Kelas Sekolah										
			Jumlah Ruang Kelas Sekolah yang Telah Direhabilitasi Sedang/Berat				62 Ruang	1.603.922.968,00	Kab. Padang Pariaman, Semua Kecamatan, Semua Kel/Desa	DANA TRANSFER KHUSUS-DANA ALOKASI KHUSUS FISIK, DAU YANG DITENTUKAN PENGGUNAANNYA BIDANG PENDIDIKAN	-	Meningkatkan kualitas tata kelola penyelenggaraan pemerintahan daerah yang bersih, akuntabel dan berkualitas 5. Peningkatan Kualitas Pelayanan Publik yang bersih, transparan dan akuntabel	-		100.000.000,00	DINAS PENDIDIKAN DAN KEBUDAYAAN
1	01	02	2.00	01	54	Penyediaan Biaya Personil Peserta Didik Sekolah Dasar										
			Jumlah Peserta Didik Sekolah Dasar yang Menerima Biaya Personil Peserta Didik				100 Peserta Didik	0,00	Kab. Padang Pariaman, Semua Kecamatan, Semua Kel/Desa	DAU YANG DITENTUKAN PENGGUNAANNYA BIDANG PENDIDIKAN	-	Meningkatkan kualitas Sumber Daya Manusia yang sehat, berpengetahuan, terampil dan berdaya saing 4. Peningkatan Sumber Daya Manusia yang Berkualitas dan Berdaya Saing dan Berketahanan Sosial	-		15.000.000,00	DINAS PENDIDIKAN DAN KEBUDAYAAN

No	Kode	Urusan / Bidang Urusan / Program / Kegiatan / Sub Kegiatan	Indikator Program / Kegiatan / Sub Kegiatan	Target Akhir Periode Renstra OPD	Realisasi Capaian RENJA OPD Tahun 2023	Prakiraan Capaian Target RENJA OPD Tahun 2024	Capaian Kinerja Dan Kerangka Pendanaan					Kelompok Sasaran	Prakiraan Maju Rencana		Perangkat Daerah Penanggung Jawab	
							Target 2025	Pagu Indikatif (Rp)	Lokasi	Sumber Dana	Prioritas		Target	Pagu Indikatif (Rp)		
											Nasional					Daerah
1	2	3	4	5	6	7	8	9	10	11	12	13	14	15	16	17
1	01 02 2. 00 01 55	Pengadaan Alat Praktik dan Peraga Peserta Didik														
			Jumlah Alat Praktik dan Peraga Peserta Didik yang Tersedia				7 Paket	436.333.238,00	Kab. Padang Pariaman, Semua Kecamatan, Semua Kel/Desa	DANA TRANSFER KHUSUS-DANA ALOKASI KHUSUS FISIK, DAU YANG DITENTUKAN PENGGUNAANNYA BIDANG PENDIDIKAN	-	Meningkatkan kualitas tata kelola penyelenggaraan pemerintahan daerah yang bersih, akuntabel dan berkualitas 5. Peningkatan Kualitas Pelayanan Publik yang bersih, transparan dan akuntabel	-		50.000.000,00	DINAS PENDIDIKAN DAN KEBUDAYAAN
1	01 02 2. 02	Pengelolaan Pendidikan Sekolah Menengah Pertama	Jumlah satuan pendidikan Sekolah Menengah Pertama (SMP) yang dibina Jumlah sarana dan prasarana di satuan pendidikan Sekolah Menengah Pertama (SMP) dengan kondisi baik Jumlah Sekolah Menengah Pertama (SMP) yang Mengelola Dana BOS Jumlah pendidik dan tenaga kependidikan SMP yang mengikuti bimbingan peningkatan kompetensi	-			62 Satuan Pendidikan 40 Satuan Pendidikan 62 Satuan Pendidikan 95 Orang	22.801.993.120,00			-	Meningkatkan kualitas Sumber Daya Manusia yang sehat, berpengetahuan, terampil dan berdaya saing 4. Peningkatan Sumber Daya Manusia yang Berkualitas dan Berdaya Saing dan Berketahanan Sosial	Satuan Pendidikan, Pendidik dan Tenaga Kependidikan	-	27.558.347.968,00	
1	01 02 2. 00 02 01	Pembangunan Unit Sekolah Baru (USB)														
			Jumlah Sekolah Baru yang Telah Dibangun				1 Unit	6.000.000,00	Kab. Padang Pariaman, Semua Kecamatan, Semua Kel/Desa	DAU YANG DITENTUKAN PENGGUNAANNYA BIDANG PENDIDIKAN	-	Meningkatkan kualitas Sumber Daya Manusia yang sehat, berpengetahuan, terampil dan berdaya saing 4. Peningkatan Sumber Daya Manusia yang Berkualitas dan Berdaya Saing dan Berketahanan Sosial	Satuan Pendidikan, Pendidik dan Tenaga Kependidikan		65.000.000,00	DINAS PENDIDIKAN DAN KEBUDAYAAN
1	01 02 2. 00 02 03	Pembangunan Ruang Guru/Kepala Sekolah/TU														
			0				10	10.000.000,00		DAU YANG DITENTUKAN PENGGUNAANNYA BIDANG PENDIDIKAN	-	Meningkatkan kualitas Sumber Daya Manusia yang sehat, berpengetahuan, terampil dan berdaya saing 4. Peningkatan Sumber Daya Manusia yang Berkualitas dan Berdaya Saing dan Berketahanan Sosial	Satuan Pendidikan, Pendidik dan Tenaga Kependidikan		50.000.000,00	DINAS PENDIDIKAN DAN KEBUDAYAAN
1	01 02 2. 00 02 05	Pembangunan Perpustakaan Sekolah														

No	Kode	Urusan / Bidang Urusan / Program / Kegiatan / Sub Kegiatan	Indikator Program / Kegiatan / Sub Kegiatan	Target Akhir Periode Renstra OPD	Realisasi Capaian RENJA OPD Tahun 2023	Prakiraan Capaian Target RENJA OPD Tahun 2024	Capaian Kinerja Dan Kerangka Pendanaan					Kelompok Sasaran	Prakiraan Maju Rencana		Perangkat Daerah Penanggung Jawab	
							Target 2025	Pagu Indikatif (Rp)	Lokasi	Sumber Dana	Prioritas		Target	Pagu Indikatif (Rp)		
											Nasional					Daerah
1	2	3	4	5	6	7	8	9	10	11	12	13	14	15	16	17
			Jumlah Perpustakaan Sekolah yang Telah Dibangun				4 Ruang	5.000.000,00	Kab. Padang Pariaman, Semua Kecamatan, Semua Kel/Desa	DANA TRANSFER KHUSUS-DANA ALOKASI KHUSUS FISIK, DAU YANG DITENTUKAN PENGGUNAANNYA BIDANG PENDIDIKAN	-	Meningkatkan kualitas tata kelola penyelenggaraan pemerintahan daerah yang bersih, akuntabel dan berkualitas 5. Peningkatan Kualitas Pelayanan Publik yang bersih, transparan dan akuntabel	Satuan Pendidikan, Pendidik dan Tenaga Kependidikan		50.000.000,00	DINAS PENDIDIKAN DAN KEBUDAYAAN
1	01 02 2. 00 02 06	Pembangunan Laboratorium														
			Jumlah Ruang Laboratorium yang Telah Dibangun				5 Ruang	19.000.000,00	Kab. Padang Pariaman, Semua Kecamatan, Semua Kel/Desa	DANA TRANSFER KHUSUS-DANA ALOKASI KHUSUS FISIK, DAU YANG DITENTUKAN PENGGUNAANNYA BIDANG PENDIDIKAN	-	Meningkatkan kualitas tata kelola penyelenggaraan pemerintahan daerah yang bersih, akuntabel dan berkualitas 5. Peningkatan Kualitas Pelayanan Publik yang bersih, transparan dan akuntabel	Satuan Pendidikan, Pendidik dan Tenaga Kependidikan		50.000.000,00	DINAS PENDIDIKAN DAN KEBUDAYAAN
1	01 02 2. 00 02 12	Pembangunan Sarana, Prasarana dan Utilitas Sekolah														
			Jumlah Sarana, Prasarana dan Utilitas Sekolah yang Telah Dibangun				8 Unit	492.913.104,00	Kab. Padang Pariaman, Semua Kecamatan, Semua Kel/Desa	DAU YANG DITENTUKAN PENGGUNAANNYA BIDANG PENDIDIKAN	-	Meningkatkan kualitas tata kelola penyelenggaraan pemerintahan daerah yang bersih, akuntabel dan berkualitas 5. Peningkatan Kualitas Pelayanan Publik yang bersih, transparan dan akuntabel	Satuan Pendidikan, Pendidik dan Tenaga Kependidikan		875.000.000,00	DINAS PENDIDIKAN DAN KEBUDAYAAN
1	01 02 2. 00 02 14	Rehabilitasi Sedang/Berat Ruang Kelas Sekolah														
			Jumlah Ruang kelas sekolah yang Telah Direhabilitasi Sedang/Berat				20 Ruang	250.000.000,00	Kab. Padang Pariaman, Semua Kecamatan, Semua Kel/Desa	DANA TRANSFER KHUSUS-DANA ALOKASI KHUSUS FISIK, DAU YANG DITENTUKAN PENGGUNAANNYA BIDANG PENDIDIKAN	-	Meningkatkan kualitas tata kelola penyelenggaraan pemerintahan daerah yang bersih, akuntabel dan berkualitas 5. Peningkatan Kualitas Pelayanan Publik yang bersih, transparan dan akuntabel	Satuan Pendidikan, Pendidik dan Tenaga Kependidikan		1.700.000.000,00	DINAS PENDIDIKAN DAN KEBUDAYAAN
1	01 02 2. 00 02 17	Rehabilitasi Sedang/Berat Perpustakaan Sekolah														

No	Kode	Urusan / Bidang Urusan / Program / Kegiatan / Sub Kegiatan	Indikator Program / Kegiatan / Sub Kegiatan	Target Akhir Periode Renstra OPD	Realisasi Capaian RENJA OPD Tahun 2023	Prakiraan Capaian Target RENJA OPD Tahun 2024	Capaian Kinerja Dan Kerangka Pendanaan						Kelompok Sasaran	Prakiraan Maju Rencana		Perangkat Daerah Penanggung Jawab
							Target 2025	Pagu Indikatif (Rp)	Lokasi	Sumber Dana	Prioritas			Target	Pagu Indikatif (Rp)	
											Nasional	Daerah				
1	2	3	4	5	6	7	8	9	10	11	12	13	14	15	16	17
			Jumlah Perpustakaan Sekolah yang Telah Direhabilitasi Sedang/Berat				4 Ruang	50.000.000,00	Kab. Padang Pariaman, Semua Kecamatan, Semua Kel/Desa	DANA TRANSFER KHUSUS-DANA ALOKASI KHUSUS FISIK, DAU YANG DITENTUKAN PENGGUNAANNYA BIDANG PENDIDIKAN	-	Meningkatkan kualitas tata kelola penyelenggaraan pemerintahan daerah yang bersih, akuntabel dan berkualitas 5. Peningkatan Kualitas Pelayanan Publik yang bersih, transparan dan akuntabel	Satuan Pendidikan, Pendidik dan Tenaga Kependidikan		200.000.000,00	DINAS PENDIDIKAN DAN KEBUDAYAAN
1	01	02	00	02	18		Rehabilitasi Sedang/Berat Laboratorium									
			Jumlah Laboratorium yang Telah Direhabilitasi Sedang/Berat				2 Ruang	133.513.834,00	Kab. Padang Pariaman, Semua Kecamatan, Semua Kel/Desa	DANA TRANSFER KHUSUS-DANA ALOKASI KHUSUS FISIK, DAU YANG DITENTUKAN PENGGUNAANNYA BIDANG PENDIDIKAN	-	Meningkatkan kualitas tata kelola penyelenggaraan pemerintahan daerah yang bersih, akuntabel dan berkualitas 5. Peningkatan Kualitas Pelayanan Publik yang bersih, transparan dan akuntabel	Satuan Pendidikan, Pendidik dan Tenaga Kependidikan		200.000.000,00	DINAS PENDIDIKAN DAN KEBUDAYAAN
1	01	02	00	02	24		Rehabilitasi Sedang/Berat Sarana, Prasarana dan Utilitas Sekolah									
			Jumlah Sarana, Prasarana dan Utilitas Sekolah yang Telah Direhabilitasi Sedang/Berat				5 Unit	350.000.000,00	Kab. Padang Pariaman, Semua Kecamatan, Semua Kel/Desa	DANA TRANSFER KHUSUS-DANA ALOKASI KHUSUS FISIK, DAU YANG DITENTUKAN PENGGUNAANNYA BIDANG PENDIDIKAN	-	Meningkatkan kualitas tata kelola penyelenggaraan pemerintahan daerah yang bersih, akuntabel dan berkualitas 5. Peningkatan Kualitas Pelayanan Publik yang bersih, transparan dan akuntabel	Satuan Pendidikan, Pendidik dan Tenaga Kependidikan		2.366.347.968,00	DINAS PENDIDIKAN DAN KEBUDAYAAN
1	01	02	00	02	25		Pengadaan Mebel Sekolah									
			Jumlah Mebel Sekolah yang Tersedia				2 Paket	151.000.000,00	Kab. Padang Pariaman, Semua Kecamatan, Semua Kel/Desa	DANA TRANSFER KHUSUS-DANA ALOKASI KHUSUS FISIK, DAU YANG DITENTUKAN PENGGUNAANNYA BIDANG PENDIDIKAN	-	Meningkatkan kualitas tata kelola penyelenggaraan pemerintahan daerah yang bersih, akuntabel dan berkualitas 5. Peningkatan Kualitas Pelayanan Publik yang bersih, transparan dan akuntabel	Satuan Pendidikan, Pendidik dan Tenaga Kependidikan		600.000.000,00	DINAS PENDIDIKAN DAN KEBUDAYAAN
1	01	02	00	02	27		Pengadaan Perlengkapan Sekolah									

No	Kode	Urusan / Bidang Urusan / Program / Kegiatan / Sub Kegiatan	Indikator Program / Kegiatan / Sub Kegiatan	Target Akhir Periode Renstra OPD	Realisasi Capaian RENJA OPD Tahun 2023	Prakiraan Capaian Target RENJA OPD Tahun 2024	Capaian Kinerja Dan Kerangka Pendanaan					Kelompok Sasaran	Prakiraan Maju Rencana		Perangkat Daerah Penanggung Jawab	
							Target 2025	Pagu Indikatif (Rp)	Lokasi	Sumber Dana	Prioritas		Target	Pagu Indikatif (Rp)		
											Nasional					Daerah
1	2	3	4	5	6	7	8	9	10	11	12	13	14	15	16	17
			Jumlah Perlengkapan Sekolah yang Tersedia				2 Paket	200.000.000,00	Kab. Padang Pariaman, Semua Kecamatan, Semua Kel/Desa	DAU YANG DITENTUKAN PENGGUNAANNYA BIDANG PENDIDIKAN	-	Meningkatkan kualitas Sumber Daya Manusia yang sehat, berpengetahuan, terampil dan berdaya saing 4. Peningkatan Sumber Daya Manusia yang Berkualitas dan Berdaya Saing dan Berketahanan Sosial	Satuan Pendidikan, Pendidik dan Tenaga Kependidikan		250.000.000,00	DINAS PENDIDIKAN DAN KEBUDAYAAN
1	01 02 2.00 02 32	Penyediaan Biaya Personil Peserta Didik Sekolah Menengah Pertama														
			Jumlah Peserta didik Sekolah Menengah Pertama yang Menerima Biaya Personil Peserta Didik				100 Peserta Didik	49.000.000,00	Kab. Padang Pariaman, Semua Kecamatan, Semua Kel/Desa	DAU YANG DITENTUKAN PENGGUNAANNYA BIDANG PENDIDIKAN	-	Meningkatkan kualitas Sumber Daya Manusia yang sehat, berpengetahuan, terampil dan berdaya saing 4. Peningkatan Sumber Daya Manusia yang Berkualitas dan Berdaya Saing dan Berketahanan Sosial	Satuan Pendidikan, Pendidik dan Tenaga Kependidikan		15.000.000,00	DINAS PENDIDIKAN DAN KEBUDAYAAN
1	01 02 2.00 02 38	Pembinaan Minat, Bakat dan Kreativitas Siswa														
			Jumlah Siswa yang Mengikuti Ajang Kompetisi/Lomba Akademik dan Non Akademik				100 Peserta Didik	280.000.000,00	Kab. Padang Pariaman, Semua Kecamatan, Semua Kel/Desa	DAU YANG DITENTUKAN PENGGUNAANNYA BIDANG PENDIDIKAN	-	Meningkatkan kualitas Sumber Daya Manusia yang sehat, berpengetahuan, terampil dan berdaya saing 4. Peningkatan Sumber Daya Manusia yang Berkualitas dan Berdaya Saing dan Berketahanan Sosial	Satuan Pendidikan, Pendidik dan Tenaga Kependidikan		280.000.000,00	DINAS PENDIDIKAN DAN KEBUDAYAAN
1	01 02 2.00 02 39	Penyediaan Pendidik dan Tenaga Kependidikan bagi Satuan Pendidikan Sekolah Menengah Pertama														
			Jumlah Pendidik dan Tenaga Kependidikan yang Tersedia pada Satuan Pendidikan Sekolah Menengah Pertama				295 Orang	2.052.000.000,00	Kab. Padang Pariaman, Semua Kecamatan, Semua Kel/Desa	DAU YANG DITENTUKAN PENGGUNAANNYA BIDANG PENDIDIKAN	-	Meningkatkan kualitas tata kelola penyelenggaraan pemerintahan daerah yang bersih, akuntabel dan berkualitas 5. Peningkatan Kualitas Pelayanan Publik yang bersih, transparan dan akuntabel	Satuan Pendidikan, Pendidik dan Tenaga Kependidikan		1.476.000.000,00	DINAS PENDIDIKAN DAN KEBUDAYAAN
1	01 02 2.00 02 40	Pengembangan Karir Pendidik dan Tenaga Kependidikan pada Satuan Pendidikan Sekolah Menengah Pertama														
			Jumlah Pendidik dan Tenaga Kependidikan yang Mendapatkan Fasilitas Kenaikan Pangkat/Golongan, Pemberian Promosi, Peningkatan Kompetensi dan Kualifikasi				120 Orang	182.500.182,00	Kab. Padang Pariaman, Semua Kecamatan, Semua Kel/Desa	DAU YANG DITENTUKAN PENGGUNAANNYA BIDANG PENDIDIKAN	-	Meningkatkan kualitas tata kelola penyelenggaraan pemerintahan daerah yang bersih, akuntabel dan berkualitas 5. Peningkatan Kualitas Pelayanan Publik yang bersih, transparan dan akuntabel	Satuan Pendidikan, Pendidik dan Tenaga Kependidikan		200.000.000,00	DINAS PENDIDIKAN DAN KEBUDAYAAN
1	01 02 2.00 02 41	Pembinaan Kelembagaan dan Manajemen Sekolah														
			Jumlah Sekolah Menengah Pertama yang Dilaksanakan Pembinaan				12 Satuan Pendidikan	893.800.000,00	Kab. Padang Pariaman, Semua Kecamatan, Semua Kel/Desa	DAU YANG DITENTUKAN PENGGUNAANNYA BIDANG PENDIDIKAN	-	Meningkatkan kualitas tata kelola penyelenggaraan pemerintahan daerah yang bersih, akuntabel dan berkualitas 5. Peningkatan Kualitas Pelayanan Publik yang bersih, transparan dan akuntabel	Satuan Pendidikan, Pendidik dan Tenaga Kependidikan		840.000.000,00	DINAS PENDIDIKAN DAN KEBUDAYAAN
1	01 02 2.00 02 42	Pengelolaan Dana BOS Sekolah Menengah Pertama														

No	Kode	Urusan / Bidang Urusan / Program / Kegiatan / Sub Kegiatan	Indikator Program / Kegiatan / Sub Kegiatan	Target Akhir Periode Renstra OPD	Realisasi Capaian RENJA OPD Tahun 2023	Prakiraan Capaian Target RENJA OPD Tahun 2024	Capaian Kinerja Dan Kerangka Pendanaan						Kelompok Sasaran	Prakiraan Maju Rencana		Perangkat Daerah Penanggung Jawab
							Target 2025	Pagu Indikatif (Rp)	Lokasi	Sumber Dana	Prioritas			Target	Pagu Indikatif (Rp)	
											Nasional	Daerah				
1	2	3	4	5	6	7	8	9	10	11	12	13	14	15	16	17
			Jumlah Sekolah Menengah pertama yang Mengelola Dana BOS				62 Satuan Pendidikan	16.566.000.000,00	Kab. Padang Pariaman, Semua Kecamatan, Semua Kel/Desa	DAK NON FISIK-DANA BOSP-BOS REGULER, DAK NON FISIK-DANA BOSP-BOS KINERJA	-	Meningkatkan kualitas tata kelola penyelenggaraan pemerintahan daerah yang bersih, akuntabel dan berkualitas 5. Peningkatan Kualitas Pelayanan Publik yang bersih, transparan dan akuntabel	Satuan Pendidikan, Pendidik dan Tenaga Kependidikan		16.566.000.000,00	DINAS PENDIDIKAN DAN KEBUDAYAAN
1	01 02 2.00 02 43	Peningkatan Kapasitas Pengelolaan Dana BOS Sekolah Menengah Pertama														
			Jumlah Tenaga yang Meningkatkan Kapasitasnya dalam Pengelolaan Dana BOS Sekolah Menengah Pertama				100 Orang	100.000.000,00	Kab. Padang Pariaman, Semua Kecamatan, Semua Kel/Desa	DAU YANG DITENTUKAN PENGGUNAANNYA BIDANG PENDIDIKAN	-	Meningkatkan kualitas tata kelola penyelenggaraan pemerintahan daerah yang bersih, akuntabel dan berkualitas 5. Peningkatan Kualitas Pelayanan Publik yang bersih, transparan dan akuntabel	Satuan Pendidikan, Pendidik dan Tenaga Kependidikan		150.000.000,00	DINAS PENDIDIKAN DAN KEBUDAYAAN
1	01 02 2.00 02 48	Pembinaan Penggunaan Teknologi, Informasi dan Komunikasi (TIK) untuk Pendidikan														
			Jumlah Orang yang Mendapatkan Pembinaan Penggunaan Teknologi, Informasi dan Komunikasi (TIK) untuk Pendidikan				50 Orang	6.000.000,00	Kab. Padang Pariaman, Semua Kecamatan, Semua Kel/Desa	DAU YANG DITENTUKAN PENGGUNAANNYA BIDANG PENDIDIKAN	-	Meningkatkan kualitas Sumber Daya Manusia yang sehat, berpengetahuan, terampil dan berdaya saing 4. Peningkatan Sumber Daya Manusia yang Berkualitas dan Berdaya Saing dan Berketahanan Sosial	Satuan Pendidikan, Pendidik dan Tenaga Kependidikan		65.000.000,00	DINAS PENDIDIKAN DAN KEBUDAYAAN
1	01 02 2.00 02 49	Pengembangan konten digital untuk pendidikan														
			Jumlah konten digital untuk pendidikan yang telah dikembangkan				1 Konten Digital	6.000.000,00	Kab. Padang Pariaman, Semua Kecamatan, Semua Kel/Desa	DAU YANG DITENTUKAN PENGGUNAANNYA BIDANG PENDIDIKAN	-	Meningkatkan kualitas Sumber Daya Manusia yang sehat, berpengetahuan, terampil dan berdaya saing 4. Peningkatan Sumber Daya Manusia yang Berkualitas dan Berdaya Saing dan Berketahanan Sosial	Satuan Pendidikan, Pendidik dan Tenaga Kependidikan		65.000.000,00	DINAS PENDIDIKAN DAN KEBUDAYAAN
1	01 02 2.00 02 50	Pelatihan Penggunaan Aplikasi Bidang Pendidikan														
			Jumlah peserta pelatihan penggunaan aplikasi di bidang pendidikan yang dilaksanakan				100 Orang	6.000.000,00	Kab. Padang Pariaman, Semua Kecamatan, Semua Kel/Desa	DAU YANG DITENTUKAN PENGGUNAANNYA BIDANG PENDIDIKAN	-	Meningkatkan kualitas Sumber Daya Manusia yang sehat, berpengetahuan, terampil dan berdaya saing 4. Peningkatan Sumber Daya Manusia yang Berkualitas dan Berdaya Saing dan Berketahanan Sosial	Satuan Pendidikan, Pendidik dan Tenaga Kependidikan		65.000.000,00	DINAS PENDIDIKAN DAN KEBUDAYAAN
1	01 02 2.00 02 51	Koordinasi, Perencanaan, Supervisi dan Evaluasi Layanan di Bidang Pendidikan														
			Jumlah Dokumen Hasil Koordinasi, Perencanaan, Supervisi dan Evaluasi Layanan di Bidang Pendidikan				1 Dokumen	6.000.000,00	Kab. Padang Pariaman, Semua Kecamatan, Semua Kel/Desa	DAU YANG DITENTUKAN PENGGUNAANNYA BIDANG PENDIDIKAN	-	Meningkatkan kualitas Sumber Daya Manusia yang sehat, berpengetahuan, terampil dan berdaya saing 4. Peningkatan Sumber Daya Manusia yang Berkualitas dan Berdaya Saing dan Berketahanan Sosial	Satuan Pendidikan, Pendidik dan Tenaga Kependidikan		65.000.000,00	DINAS PENDIDIKAN DAN KEBUDAYAAN
1	01 02 2.00 02 52	Sosialisasi dan Advokasi Kebijakan Bidang Pendidikan														

No	Kode	Urusan / Bidang Urusan / Program / Kegiatan / Sub Kegiatan	Indikator Program / Kegiatan / Sub Kegiatan	Target Akhir Periode Renstra OPD	Realisasi Capaian RENJA OPD Tahun 2023	Prakiraan Capaian Target RENJA OPD Tahun 2024	Capaian Kinerja Dan Kerangka Pendanaan					Kelompok Sasaran	Prakiraan Maju Rencana		Perangkat Daerah Penanggung Jawab	
							Target 2025	Pagu Indikatif (Rp)	Lokasi	Sumber Dana	Prioritas		Target	Pagu Indikatif (Rp)		
											Nasional					Daerah
1	2	3	4	5	6	7	8	9	10	11	12	13	14	15	16	17
			Jumlah kegiatan sosialisasi dan advokasi kebijakan di bidang Pendidikan yang dilaksanakan				1 Dokumen	6.000.000,00	Kab. Padang Pariaman, Semua Kecamatan, Semua Kel/Desa	DAU YANG DITENTUKAN PENGGUNAANNYA BIDANG PENDIDIKAN	-	Meningkatkan kualitas Sumber Daya Manusia yang sehat, berpengetahuan, terampil dan berdaya saing 4. Peningkatan Sumber Daya Manusia yang Berkualitas dan Berdaya Saing dan Berketahanan Sosial	Satuan Pendidikan, Pendidik dan Tenaga Kependidikan		65.000.000,00	DINAS PENDIDIKAN DAN KEBUDAYAAN
1	01 02 2.00 02 54	Fasilitasi Komunitas Belajar Pendidik dan Tenaga Kependidikan														
			Jumlah Komunitas Belajar Pendidik dan Tenaga Pendidik yang terfasilitasi				1 Komunitas	6.000.000,00	Kab. Padang Pariaman, Semua Kecamatan, Semua Kel/Desa	DAU YANG DITENTUKAN PENGGUNAANNYA BIDANG PENDIDIKAN	-	Meningkatkan kualitas Sumber Daya Manusia yang sehat, berpengetahuan, terampil dan berdaya saing 4. Peningkatan Sumber Daya Manusia yang Berkualitas dan Berdaya Saing dan Berketahanan Sosial	Satuan Pendidikan, Pendidik dan Tenaga Kependidikan		65.000.000,00	DINAS PENDIDIKAN DAN KEBUDAYAAN
1	01 02 2.00 02 55	Pemberian layanan pendampingan bagi satuan pendidikan untuk pencegahan perundungan, kekerasan, dan intoleransi														
			Jumlah kegiatan pendampingan bagi satuan pendidikan untuk pencegahan perundungan, kekerasan, dan intoleransi				2 Kegiatan	6.000.000,00	Kab. Padang Pariaman, Semua Kecamatan, Semua Kel/Desa	DAU YANG DITENTUKAN PENGGUNAANNYA BIDANG PENDIDIKAN	-	Meningkatkan kualitas Sumber Daya Manusia yang sehat, berpengetahuan, terampil dan berdaya saing 4. Peningkatan Sumber Daya Manusia yang Berkualitas dan Berdaya Saing dan Berketahanan Sosial	Satuan Pendidikan, Pendidik dan Tenaga Kependidikan		65.000.000,00	DINAS PENDIDIKAN DAN KEBUDAYAAN
1	01 02 2.00 02 58	Penyelenggaraan Proses Belajar bagi Peserta Didik														
			Jumlah Peserta Didik yang Mengikuti Proses Belajar				408 Satuan Pendidikan	50.000.000,00	Kab. Padang Pariaman, Semua Kecamatan, Semua Kel/Desa	DAU YANG DITENTUKAN PENGGUNAANNYA BIDANG PENDIDIKAN	-	Meningkatkan kualitas tata kelola penyelenggaraan pemerintahan daerah yang bersih, akuntabel dan berkualitas 5. Peningkatan Kualitas Pelayanan Publik yang bersih, transparan dan akuntabel	Satuan Pendidikan, Pendidik dan Tenaga Kependidikan		450.000.000,00	DINAS PENDIDIKAN DAN KEBUDAYAAN
1	01 02 2.00 02 59	Pembangunan Ruang Kelas Baru														
			Jumlah Ruang Kelas Baru yang Bertambah				2 Ruang	270.000.000,00	Kab. Padang Pariaman, Semua Kecamatan, Semua Kel/Desa	DAU YANG DITENTUKAN PENGGUNAANNYA BIDANG PENDIDIKAN	-	Meningkatkan kualitas tata kelola penyelenggaraan pemerintahan daerah yang bersih, akuntabel dan berkualitas 5. Peningkatan Kualitas Pelayanan Publik yang bersih, transparan dan akuntabel	Satuan Pendidikan, Pendidik dan Tenaga Kependidikan		320.000.000,00	DINAS PENDIDIKAN DAN KEBUDAYAAN
1	01 02 2.00 02 60	Bimbingan Teknis, Pelatihan, dan/atau Magang/PKL untuk Peningkatan Kapasitas Bidang Pendidikan														
			Jumlah Peserta Bimbingan Teknis, Pelatihan, dan/atau Magang/PKL untuk Peningkatan Kapasitas Bidang Pendidikan yang dilaksanakan				62 Orang	23.266.000,00	Kab. Padang Pariaman, Semua Kecamatan, Semua Kel/Desa	DAU YANG DITENTUKAN PENGGUNAANNYA BIDANG PENDIDIKAN	-	Meningkatkan kualitas Sumber Daya Manusia yang sehat, berpengetahuan, terampil dan berdaya saing 4. Peningkatan Sumber Daya Manusia yang Berkualitas dan Berdaya Saing dan Berketahanan Sosial	Satuan Pendidikan, Pendidik dan Tenaga Kependidikan		50.000.000,00	DINAS PENDIDIKAN DAN KEBUDAYAAN
1	01 02 2.00 02 61	Perlengkapan Dasar Buku Teks dan Non Teks Peserta Didik														

No	Kode	Urusan / Bidang Urusan / Program / Kegiatan / Sub Kegiatan	Indikator Program / Kegiatan / Sub Kegiatan	Target Akhir Periode Renstra OPD	Realisasi Capaian RENJA OPD Tahun 2023	Prakiraan Capaian Target RENJA OPD Tahun 2024	Capaian Kinerja Dan Kerangka Pendanaan					Kelompok Sasaran	Prakiraan Maju Rencana		Perangkat Daerah Penanggung Jawab	
							Target 2025	Pagu Indikatif (Rp)	Lokasi	Sumber Dana	Prioritas		Target	Pagu Indikatif (Rp)		
											Nasional					Daerah
1	2	3	4	5	6	7	8	9	10	11	12	13	14	15	16	17
			Jumlah Buku Teks dan Non Teks yang Diterima Peserta Didik				50 Buku	6.000.000,00	Kab. Padang Pariaman, Semua Kecamatan, Semua Kel/Desa	DAU YANG DITENTUKAN PENGGUNAANNYA BIDANG PENDIDIKAN	-	Meningkatkan kualitas Sumber Daya Manusia yang sehat, berpengetahuan, terampil dan berdaya saing 4. Peningkatan Sumber Daya Manusia yang Berkualitas dan Berdaya Saing dan Berketahanan Sosial	Satuan Pendidikan, Pendidik dan Tenaga Kependidikan		65.000.000,00	DINAS PENDIDIKAN DAN KEBUDAYAAN
1	01 02 2.00 02 62	Pengadaan Perlengkapan Peserta Didik														
			Jumlah Perlengkapan Peserta Didik yang Tersedia				5 Paket	150.000.000,00	Kab. Padang Pariaman, Semua Kecamatan, Semua Kel/Desa	DANA TRANSFER KHUSUS-DANA ALOKASI KHUSUS FISIK, DAU YANG DITENTUKAN PENGGUNAANNYA BIDANG PENDIDIKAN	-	Meningkatkan kualitas tata kelola penyelenggaraan pemerintahan daerah yang bersih, akuntabel dan berkualitas 5. Peningkatan Kualitas Pelayanan Publik yang bersih, transparan dan akuntabel	Satuan Pendidikan, Pendidik dan Tenaga Kependidikan		55.000.000,00	DINAS PENDIDIKAN DAN KEBUDAYAAN
1	01 02 2.00 02 64	Rehabilitasi Sedang/Berat Ruang Guru/Kepala Sekolah/TU														
			Jumlah Ruang Guru/Kepala Sekolah/TU yang Telah Direhabilitasi Sedang/Berat				2 Ruang	450.000.000,00	Kab. Padang Pariaman, Semua Kecamatan, Semua Kel/Desa	DAU YANG DITENTUKAN PENGGUNAANNYA BIDANG PENDIDIKAN	-	Meningkatkan kualitas tata kelola penyelenggaraan pemerintahan daerah yang bersih, akuntabel dan berkualitas 4. Peningkatan Sumber Daya Manusia yang Berkualitas dan Berdaya Saing dan Berketahanan Sosial	Satuan Pendidikan, Pendidik dan Tenaga Kependidikan		5.000.000,00	DINAS PENDIDIKAN DAN KEBUDAYAAN
1	01 02 2.00 02 67	Pengadaan Alat Praktik dan Peraga Peserta Didik														
			Jumlah Alat Praktik dan Peraga Peserta Didik yang Tersedia				2 Paket	20.000.000,00	Kab. Padang Pariaman, Semua Kecamatan, Semua Kel/Desa	DAU YANG DITENTUKAN PENGGUNAANNYA BIDANG PENDIDIKAN	-	Meningkatkan kualitas tata kelola penyelenggaraan pemerintahan daerah yang bersih, akuntabel dan berkualitas 5. Peningkatan Kualitas Pelayanan Publik yang bersih, transparan dan akuntabel	Satuan Pendidikan, Pendidik dan Tenaga Kependidikan		225.000.000,00	DINAS PENDIDIKAN DAN KEBUDAYAAN
1	01 02 2.03	Pengelolaan Pendidikan Anak Usia Dini (PAUD)														
			Jumlah pendidik dan tenaga kependidikan PAUD yang mengikuti bimbingan peningkatan kompetensi Jumlah peserta didik yang menerima kebutuhan dasar perlengkapan sekolah Jumlah kelembagaan satuan PAUD yang dibina Jumlah PAUD yang Mengelola Dana BOP	-			80 Orang 940 Satuan Pendidikan 100 Satuan Pendidikan 300 Satuan Pendidikan	12.862.702.325,00			-	Meningkatkan kualitas tata kelola penyelenggaraan pemerintahan daerah yang bersih, akuntabel dan berkualitas 5. Peningkatan Kualitas Pelayanan Publik yang bersih, transparan dan akuntabel	Satuan Pendidikan, Pendidik dan Tenaga Kependidikan	-	10.875.000.000,00	
1	01 02 2.03 02	Pembangunan Sarana, Prasarana dan Utilitas PAUD														

No	Kode	Urusan / Bidang Urusan / Program / Kegiatan / Sub Kegiatan	Indikator Program / Kegiatan / Sub Kegiatan	Target Akhir Periode Renstra OPD	Realisasi Capaian RENJA OPD Tahun 2023	Prakiraan Capaian Target RENJA OPD Tahun 2024	Capaian Kinerja Dan Kerangka Pendanaan						Kelompok Sasaran	Prakiraan Maju Rencana		Perangkat Daerah Penanggung Jawab
							Target 2025	Pagu Indikatif (Rp)	Lokasi	Sumber Dana	Prioritas			Target	Pagu Indikatif (Rp)	
											Nasional	Daerah				
1	2	3	4	5	6	7	8	9	10	11	12	13	14	15	16	17
			Jumlah Sarana, Prasarana dan Utilitas PAUD yang Telah Dibangun				2 Unit	3.650.000.000,00	Kab. Padang Pariaman, Semua Kecamatan, Semua Kel/Desa	DAK FISIK-BIDANG PENDIDIKAN-REGULER-PAUD, DAU YANG DITENTUKAN PENGGUNAANNYA BIDANG PENDIDIKAN	-	Meningkatkan kualitas tata kelola penyelenggaraan pemerintahan daerah yang bersih, akuntabel dan berkualitas 5. Peningkatan Kualitas Pelayanan Publik yang bersih, transparan dan akuntabel	Satuan Pendidikan, Pendidik dan Tenaga Kependidikan		625.000.000,00	DINAS PENDIDIKAN DAN KEBUDAYAAN
1	01	02	2.00	03	07	Pengadaan Mebel PAUD										
			Jumlah Mebel PAUD yang Tersedia				10 Paket	413.000.000,00	Kab. Padang Pariaman, Semua Kecamatan, Semua Kel/Desa	DAU YANG DITENTUKAN PENGGUNAANNYA BIDANG PENDIDIKAN	-	Meningkatkan kualitas Sumber Daya Manusia yang sehat, berpengetahuan, terampil dan berdaya saing 4. Peningkatan Sumber Daya Manusia yang Berkualitas dan Berdaya Saing dan Berketahanan Sosial	Satuan Pendidikan, Pendidik dan Tenaga Kependidikan		180.000.000,00	DINAS PENDIDIKAN DAN KEBUDAYAAN
1	01	02	2.00	03	09	Pengadaan Perlengkapan PAUD										
			Jumlah perlengkapan PAUD yang Tersedia				3 Paket	315.695.000,00	Kab. Padang Pariaman, Semua Kecamatan, Semua Kel/Desa	DAU YANG DITENTUKAN PENGGUNAANNYA BIDANG PENDIDIKAN	-	Meningkatkan kualitas Sumber Daya Manusia yang sehat, berpengetahuan, terampil dan berdaya saing 4. Peningkatan Sumber Daya Manusia yang Berkualitas dan Berdaya Saing dan Berketahanan Sosial	Satuan Pendidikan, Pendidik dan Tenaga Kependidikan		450.000.000,00	DINAS PENDIDIKAN DAN KEBUDAYAAN
1	01	02	2.00	03	11	Penyediaan Biaya Personil Peserta Didik PAUD										
			Jumlah Peserta Didik PAUD yang Menerima Biaya Personil Peserta Didik				100 Peserta Didik	0,00	Kab. Padang Pariaman, Semua Kecamatan, Semua Kel/Desa	DAU YANG DITENTUKAN PENGGUNAANNYA BIDANG PENDIDIKAN	-	Meningkatkan kualitas Sumber Daya Manusia yang sehat, berpengetahuan, terampil dan berdaya saing 4. Peningkatan Sumber Daya Manusia yang Berkualitas dan Berdaya Saing dan Berketahanan Sosial	Satuan Pendidikan, Pendidik dan Tenaga Kependidikan		15.000.000,00	DINAS PENDIDIKAN DAN KEBUDAYAAN
1	01	02	2.00	03	15	Penyediaan Pendidik dan Tenaga Kependidikan bagi Satuan PAUD										
			Jumlah Pendidik dan Tenaga Kependidikan yang Tersedia pada PAUD				250 Orang	1.823.010.000,00	Kab. Padang Pariaman, Semua Kecamatan, Semua Kel/Desa	DAU YANG DITENTUKAN PENGGUNAANNYA BIDANG PENDIDIKAN	-	Meningkatkan kualitas Sumber Daya Manusia yang sehat, berpengetahuan, terampil dan berdaya saing 4. Peningkatan Sumber Daya Manusia yang Berkualitas dan Berdaya Saing dan Berketahanan Sosial	Satuan Pendidikan, Pendidik dan Tenaga Kependidikan		1.800.000.000,00	DINAS PENDIDIKAN DAN KEBUDAYAAN
1	01	02	2.00	03	16	Pengembangan Karir Pendidik dan Tenaga Kependidikan pada Satuan Pendidikan PAUD										
			Jumlah Pendidik dan Tenaga Kependidikan yang Mendapatkan Fasilitas Kenaikan Pangkat/Golongan, Pemberian Promosi, Peningkatan Kompetensi dan Kualifikasi				380 Orang	50.000.000,00	Kab. Padang Pariaman, Semua Kecamatan, Semua Kel/Desa	DAU YANG DITENTUKAN PENGGUNAANNYA BIDANG PENDIDIKAN	-	Meningkatkan kualitas Sumber Daya Manusia yang sehat, berpengetahuan, terampil dan berdaya saing 4. Peningkatan Sumber Daya Manusia yang Berkualitas dan Berdaya Saing dan Berketahanan Sosial	Satuan Pendidikan, Pendidik dan Tenaga Kependidikan		60.000.000,00	DINAS PENDIDIKAN DAN KEBUDAYAAN
1	01	02	2.00	03	17	Pembinaan Kelembagaan dan Manajemen PAUD										

No	Kode	Urusan / Bidang Urusan / Program / Kegiatan / Sub Kegiatan	Indikator Program / Kegiatan / Sub Kegiatan	Target Akhir Periode Renstra OPD	Realisasi Capaian RENJA OPD Tahun 2023	Prakiraan Capaian Target RENJA OPD Tahun 2024	Capaian Kinerja Dan Kerangka Pendanaan					Kelompok Sasaran	Prakiraan Maju Rencana		Perangkat Daerah Penanggung Jawab	
							Target 2025	Pagu Indikatif (Rp)	Lokasi	Sumber Dana	Prioritas		Target	Pagu Indikatif (Rp)		
											Nasional					Daerah
1	2	3	4	5	6	7	8	9	10	11	12	13	14	15	16	17
			Jumlah PAUD yang Dilaksanakan Pembinaan Kelembagaan dan Manajemen				342 Satuan Pendidikan	323.702.325,00	Kab. Padang Pariaman, Semua Kecamatan, Semua Kel/Desa	DAU YANG DITENTUKAN PENGGUNAANNYA BIDANG PENDIDIKAN	-	Meningkatkan kualitas Sumber Daya Manusia yang sehat, berpengetahuan, terampil dan berdaya saing 4. Peningkatan Sumber Daya Manusia yang Berkualitas dan Berdaya Saing dan Berketahanan Sosial	Satuan Pendidikan, Pendidik dan Tenaga Kependidikan		650.000.000,00	DINAS PENDIDIKAN DAN KEBUDAYAAN
1	01 02 2.00 03 18	Pengelolaan Dana BOP PAUD														
			Jumlah PAUD yang Mengelola Dana BOP				312 Satuan Pendidikan	4.371.600.000,00	Kab. Padang Pariaman, Semua Kecamatan, Semua Kel/Desa	DAK NON FISIK-DANA BOSP-BOP PAUD REGULER	-	Meningkatkan kualitas Sumber Daya Manusia yang sehat, berpengetahuan, terampil dan berdaya saing 4. Peningkatan Sumber Daya Manusia yang Berkualitas dan Berdaya Saing dan Berketahanan Sosial	Satuan Pendidikan, Pendidik dan Tenaga Kependidikan		4.375.000.000,00	DINAS PENDIDIKAN DAN KEBUDAYAAN
1	01 02 2.00 03 20	Pemeliharaan Mebel Sekolah														
			Jumlah Mebel Sekolah yang Dipelihara				10 Unit	0,00	Kab. Padang Pariaman, Semua Kecamatan, Semua Kel/Desa	DAU YANG DITENTUKAN PENGGUNAANNYA BIDANG PENDIDIKAN	-	Meningkatkan kualitas Sumber Daya Manusia yang sehat, berpengetahuan, terampil dan berdaya saing 4. Peningkatan Sumber Daya Manusia yang Berkualitas dan Berdaya Saing dan Berketahanan Sosial	Satuan Pendidikan, Pendidik dan Tenaga Kependidikan		125.000.000,00	DINAS PENDIDIKAN DAN KEBUDAYAAN
1	01 02 2.00 03 23	Pengembangan konten digital untuk pendidikan														
			Jumlah konten digital untuk pendidikan yang telah dikembangkan				1 Konten Digital	0,00	Kab. Padang Pariaman, Semua Kecamatan, Semua Kel/Desa	DAU YANG DITENTUKAN PENGGUNAANNYA BIDANG PENDIDIKAN	-	Meningkatkan kualitas Sumber Daya Manusia yang sehat, berpengetahuan, terampil dan berdaya saing 4. Peningkatan Sumber Daya Manusia yang Berkualitas dan Berdaya Saing dan Berketahanan Sosial	Satuan Pendidikan, Pendidik dan Tenaga Kependidikan		65.000.000,00	DINAS PENDIDIKAN DAN KEBUDAYAAN
1	01 02 2.00 03 24	Pelatihan Penggunaan Aplikasi Bidang Pendidikan														
			Jumlah peserta pelatihan penggunaan aplikasi di bidang pendidikan yang dilaksanakan				100 Orang	0,00	Kab. Padang Pariaman, Semua Kecamatan, Semua Kel/Desa	DAU YANG DITENTUKAN PENGGUNAANNYA BIDANG PENDIDIKAN	-	Meningkatkan kualitas Sumber Daya Manusia yang sehat, berpengetahuan, terampil dan berdaya saing 4. Peningkatan Sumber Daya Manusia yang Berkualitas dan Berdaya Saing dan Berketahanan Sosial	Satuan Pendidikan, Pendidik dan Tenaga Kependidikan		65.000.000,00	DINAS PENDIDIKAN DAN KEBUDAYAAN
1	01 02 2.00 03 26	Sosialisasi dan Advokasi Kebijakan Bidang Pendidikan														
			Jumlah kegiatan sosialisasi dan advokasi kebijakan di bidang Pendidikan yang dilaksanakan				2 Dokumen	0,00	Kab. Padang Pariaman, Semua Kecamatan, Semua Kel/Desa	DAU YANG DITENTUKAN PENGGUNAANNYA BIDANG PENDIDIKAN	-	Meningkatkan kualitas Sumber Daya Manusia yang sehat, berpengetahuan, terampil dan berdaya saing 4. Peningkatan Sumber Daya Manusia yang Berkualitas dan Berdaya Saing dan Berketahanan Sosial	Satuan Pendidikan, Pendidik dan Tenaga Kependidikan		65.000.000,00	DINAS PENDIDIKAN DAN KEBUDAYAAN
1	01 02 2.00 03 28	Pembangunan Ruang Guru/Kepala Sekolah/TU														

No	Kode	Urusan / Bidang Urusan / Program / Kegiatan / Sub Kegiatan	Indikator Program / Kegiatan / Sub Kegiatan	Target Akhir Periode Renstra OPD	Realisasi Capaian RENJA OPD Tahun 2023	Prakiraan Capaian Target RENJA OPD Tahun 2024	Capaian Kinerja Dan Kerangka Pendanaan					Kelompok Sasaran	Prakiraan Maju Rencana		Perangkat Daerah Penanggung Jawab	
							Target 2025	Pagu Indikatif (Rp)	Lokasi	Sumber Dana	Prioritas		Target	Pagu Indikatif (Rp)		
											Nasional					Daerah
1	2	3	4	5	6	7	8	9	10	11	12	13	14	15	16	17
			Jumlah Ruang Guru/Kepala Sekolah/TU yang Telah Dibangun				4 Ruang	0,00	Kab. Padang Pariaman, Semua Kecamatan, Semua Kel/Desa	DANA TRANSFER KHUSUS-DANA ALOKASI KHUSUS FISIK, DAU YANG DITENTUKAN PENGGUNAANNYA BIDANG PENDIDIKAN	-	Meningkatkan kualitas tata kelola penyelenggaraan pemerintahan daerah yang bersih, akuntabel dan berkualitas 5. Peningkatan Kualitas Pelayanan Publik yang bersih, transparan dan akuntabel	Satuan Pendidikan, Pendidik dan Tenaga Kependidikan		200.000.000,00	DINAS PENDIDIKAN DAN KEBUDAYAAN
1	01 02 03 00	Fasilitasi Komunitas Belajar Pendidik dan Tenaga Kependidikan														
			Jumlah Komunitas Belajar Pendidik dan Tenaga Pendidik yang terfasilitasi				1 Komunitas	0,00	Kab. Padang Pariaman, Semua Kecamatan, Semua Kel/Desa	DAU YANG DITENTUKAN PENGGUNAANNYA BIDANG PENDIDIKAN	-	Meningkatkan kualitas Sumber Daya Manusia yang sehat, berpengetahuan, terampil dan berdaya saing 4. Peningkatan Sumber Daya Manusia yang Berkualitas dan Berdaya Saing dan Berketahanan Sosial	Satuan Pendidikan, Pendidik dan Tenaga Kependidikan		65.000.000,00	DINAS PENDIDIKAN DAN KEBUDAYAAN
1	01 02 03 00	Pembangunan Ruang Kelas Baru														
			Jumlah Ruang Kelas Baru yang Bertambah				4 Ruang	6.000.000,00	Kab. Padang Pariaman, Semua Kecamatan, Semua Kel/Desa	DANA TRANSFER KHUSUS-DANA ALOKASI KHUSUS FISIK, DAU YANG DITENTUKAN PENGGUNAANNYA BIDANG PENDIDIKAN	-	Meningkatkan kualitas tata kelola penyelenggaraan pemerintahan daerah yang bersih, akuntabel dan berkualitas 5. Peningkatan Kualitas Pelayanan Publik yang bersih, transparan dan akuntabel	Satuan Pendidikan, Pendidik dan Tenaga Kependidikan		200.000.000,00	DINAS PENDIDIKAN DAN KEBUDAYAAN
1	01 02 03 00	Bimbingan Teknis, Pelatihan, dan/atau Magang/PKL untuk Peningkatan Kapasitas Bidang Pendidikan														
			Jumlah Peserta Bimbingan Teknis, Pelatihan, dan/atau Magang/PKL untuk Peningkatan Kapasitas Bidang Pendidikan yang dilaksanakan				100 Orang	270.000.000,00	Kab. Padang Pariaman, Semua Kecamatan, Semua Kel/Desa	DAU YANG DITENTUKAN PENGGUNAANNYA BIDANG PENDIDIKAN	-	Meningkatkan kualitas Sumber Daya Manusia yang sehat, berpengetahuan, terampil dan berdaya saing 4. Peningkatan Sumber Daya Manusia yang Berkualitas dan Berdaya Saing dan Berketahanan Sosial	Satuan Pendidikan, Pendidik dan Tenaga Kependidikan		25.000.000,00	DINAS PENDIDIKAN DAN KEBUDAYAAN
1	01 02 03 00	Pembangunan Unit Sekolah Baru (USB)														
			Jumlah Sekolah Baru yang Telah Dibangun				1 Unit	6.000.000,00	Kab. Padang Pariaman, Semua Kecamatan, Semua Kel/Desa	DAU YANG DITENTUKAN PENGGUNAANNYA BIDANG PENDIDIKAN	-	Meningkatkan kualitas Sumber Daya Manusia yang sehat, berpengetahuan, terampil dan berdaya saing 4. Peningkatan Sumber Daya Manusia yang Berkualitas dan Berdaya Saing dan Berketahanan Sosial	Satuan Pendidikan, Pendidik dan Tenaga Kependidikan		65.000.000,00	DINAS PENDIDIKAN DAN KEBUDAYAAN
1	01 02 03 00	Pengadaan Perlengkapan Peserta Didik														

No	Kode	Urusan / Bidang Urusan / Program / Kegiatan / Sub Kegiatan	Indikator Program / Kegiatan / Sub Kegiatan	Target Akhir Periode Renstra OPD	Realisasi Capaian RENJA OPD Tahun 2023	Prakiraan Capaian Target RENJA OPD Tahun 2024	Capaian Kinerja Dan Kerangka Pendanaan					Kelompok Sasaran	Prakiraan Maju Rencana		Perangkat Daerah Penanggung Jawab	
							Target 2025	Pagu Indikatif (Rp)	Lokasi	Sumber Dana	Prioritas		Target	Pagu Indikatif (Rp)		
											Nasional					Daerah
1	2	3	4	5	6	7	8	9	10	11	12	13	14	15	16	17
			Jumlah Perlengkapan Peserta Didik yang Tersedia				2 Paket	50.000.000,00	Kab. Padang Pariaman, Semua Kecamatan, Semua Kel/Desa	DAU YANG DITENTUKAN PENGGUNAANNYA BIDANG PENDIDIKAN	-	Meningkatkan kualitas Sumber Daya Manusia yang sehat, berpengetahuan, terampil dan berdaya saing 4. Peningkatan Sumber Daya Manusia yang Berkualitas dan Berdaya Saing dan Berketahanan Sosial	Satuan Pendidikan, Pendidik dan Tenaga Kependidikan		150.000.000,00	DINAS PENDIDIKAN DAN KEBUDAYAAN
1	01 02 2.00 03 45	Rehabilitasi Sedang/Berat Sarana, Prasarana dan Utilitas PAUD														
			Jumlah Sarana, Prasarana dan Utilitas PAUD yang Telah Direhabilitasi Sedang/Berat				4 Unit	118.695.000,00	Kab. Padang Pariaman, Semua Kecamatan, Semua Kel/Desa	DAU YANG DITENTUKAN PENGGUNAANNYA BIDANG PENDIDIKAN	-	Meningkatkan kualitas tata kelola penyelenggaraan pemerintahan daerah yang bersih, akuntabel dan berkualitas 5. Peningkatan Kualitas Pelayanan Publik yang bersih, transparan dan akuntabel	Satuan Pendidikan, Pendidik dan Tenaga Kependidikan		50.000.000,00	DINAS PENDIDIKAN DAN KEBUDAYAAN
1	01 02 2.00 03 46	Pengadaan Alat Praktik dan Peraga Peserta Didik PAUD														
			Jumlah Alat Praktik dan Peraga Peserta Didik PAUD yang Tersedia				4 Paket	715.000.000,00	Kab. Padang Pariaman, Semua Kecamatan, Semua Kel/Desa	DANA TRANSFER KHUSUS-DANA ALOKASI KHUSUS FISIK, DAU YANG DITENTUKAN PENGGUNAANNYA BIDANG PENDIDIKAN	-	Meningkatkan kualitas Sumber Daya Manusia yang sehat, berpengetahuan, terampil dan berdaya saing 4. Peningkatan Sumber Daya Manusia yang Berkualitas dan Berdaya Saing dan Berketahanan Sosial	Satuan Pendidikan, Pendidik dan Tenaga Kependidikan		450.000.000,00	DINAS PENDIDIKAN DAN KEBUDAYAAN
1	01 02 2.00 03 47	Penyelenggaraan Proses Belajar PAUD														
			Jumlah Peserta Didik PAUD yang Mengikuti Proses Belajar				33 Satuan Pendidikan	150.000.000,00	Kab. Padang Pariaman, Semua Kecamatan, Semua Kel/Desa	DAU YANG DITENTUKAN PENGGUNAANNYA BIDANG PENDIDIKAN	-	Meningkatkan kualitas Sumber Daya Manusia yang sehat, berpengetahuan, terampil dan berdaya saing 4. Peningkatan Sumber Daya Manusia yang Berkualitas dan Berdaya Saing dan Berketahanan Sosial	Satuan Pendidikan, Pendidik dan Tenaga Kependidikan		145.000.000,00	DINAS PENDIDIKAN DAN KEBUDAYAAN
1	01 02 2.00 03 49	Rehabilitasi sedang/berat Ruang Guru/Kepala Sekolah/TU														
			Jumlah Ruang Guru/Kepala Sekolah/TU yang Telah Direhabilitasi sedang/berat				2 Ruang	0,00	Kab. Padang Pariaman, Semua Kecamatan, Semua Kel/Desa	DAU YANG DITENTUKAN PENGGUNAANNYA BIDANG PENDIDIKAN	-	Meningkatkan kualitas tata kelola penyelenggaraan pemerintahan daerah yang bersih, akuntabel dan berkualitas 5. Peningkatan Kualitas Pelayanan Publik yang bersih, transparan dan akuntabel	Satuan Pendidikan, Pendidik dan Tenaga Kependidikan		550.000.000,00	DINAS PENDIDIKAN DAN KEBUDAYAAN
1	01 02 2.00 03 51	Rehabilitasi Sedang/Berat Ruang Kelas Sekolah														
			Jumlah Ruang Kelas Sekolah yang Telah Direhabilitasi Sedang/Berat				2 Ruang	600.000.000,00	Kab. Padang Pariaman, Semua Kecamatan, Semua Kel/Desa	DAU YANG DITENTUKAN PENGGUNAANNYA BIDANG PENDIDIKAN	-	Meningkatkan kualitas tata kelola penyelenggaraan pemerintahan daerah yang bersih, akuntabel dan berkualitas 5. Peningkatan Kualitas Pelayanan Publik yang bersih, transparan dan akuntabel	Satuan Pendidikan, Pendidik dan Tenaga Kependidikan		500.000.000,00	DINAS PENDIDIKAN DAN KEBUDAYAAN

No	Kode	Urusan / Bidang Urusan / Program / Kegiatan / Sub Kegiatan	Indikator Program / Kegiatan / Sub Kegiatan	Target Akhir Periode Renstra OPD	Realisasi Capaian RENJA OPD Tahun 2023	Prakiraan Capaian Target RENJA OPD Tahun 2024	Capaian Kinerja Dan Kerangka Pendanaan					Kelompok Sasaran	Prakiraan Maju Rencana		Perangkat Daerah Penanggung Jawab	
							Target 2025	Pagu Indikatif (Rp)	Lokasi	Sumber Dana	Prioritas		Target	Pagu Indikatif (Rp)		
											Nasional					Daerah
1	2	3	4	5	6	7	8	9	10	11	12	13	14	15	16	17
1	01 02 2. 04	Pengelolaan Pendidikan Nonformal/Kesetaraan	Jumlah pendidik dan tenaga kependidikan Kesetaraan yang mengikuti bimbingan peningkatan kompetensi Jumlah satuan pendidikan dengan sarana dan prasarana di satuan pendidikan Nonformal/Kesetaraan dengan kondisi baik Jumlah kelembagaan satuan Nonformal/kesetaraan yang dibina	-			50 Orang 10 satuan pendidikan 8 Satuan Pendidikan	2.065.299.500,00				Meningkatkan kualitas Sumber Daya Manusia yang sehat, berpengetahuan, terampil dan berdaya saing 4. Peningkatan Sumber Daya Manusia yang Berkualitas dan Berdaya Saing dan Berketahanan Sosial	Satuan Pendidikan, Pendidik dan Tenaga Kependidikan		2.890.000.000,00	
1	01 02 2. 04 10	Penyediaan Biaya Personil Peserta Didik Nonformal/Kesetaraan														
			Jumlah Peserta Didik Nonformal/Kesetaraan yang Menerima Biaya Personil Peserta Didik				50 Peserta Didik	0,00	Kab. Padang Pariaman, Semua Kecamatan, Semua Kel/Desa	-	-	Meningkatkan kualitas Sumber Daya Manusia yang sehat, berpengetahuan, terampil dan berdaya saing 4. Peningkatan Sumber Daya Manusia yang Berkualitas dan Berdaya Saing dan Berketahanan Sosial	Satuan Pendidikan, Pendidik dan Tenaga Kependidikan		15.000.000,00	DINAS PENDIDIKAN DAN KEBUDAYAAN
1	01 02 2. 04 14	Penyediaan Pendidik dan Tenaga Kependidikan bagi Satuan Pendidikan Nonformal/Kesetaraan														
			Jumlah Pendidik dan Tenaga Kependidikan yang Tersedia bagi Satuan Pendidikan Nonformal/Kesetaraan				100 Orang	120.000.000,00	Kab. Padang Pariaman, Semua Kecamatan, Semua Kel/Desa	DAU YANG DITENTUKAN PENGGUNAANNYA BIDANG PENDIDIKAN	-	Meningkatkan kualitas Sumber Daya Manusia yang sehat, berpengetahuan, terampil dan berdaya saing 4. Peningkatan Sumber Daya Manusia yang Berkualitas dan Berdaya Saing dan Berketahanan Sosial	Satuan Pendidikan, Pendidik dan Tenaga Kependidikan		125.000.000,00	DINAS PENDIDIKAN DAN KEBUDAYAAN
1	01 02 2. 04 15	Pengembangan Karir Pendidik dan Tenaga Kependidikan pada Satuan Pendidikan Nonformal/Kesetaraan														
			Jumlah Pendidik dan Tenaga Kependidikan yang Mendapatkan Fasilitas Kenaikan Pangkat/Golongan, Pemberian Promosi, Peningkatan Kompetensi dan Kualifikasi				50 Orang	50.000.000,00	Kab. Padang Pariaman, Semua Kecamatan, Semua Kel/Desa	DAU YANG DITENTUKAN PENGGUNAANNYA BIDANG PENDIDIKAN	-	Meningkatkan kualitas Sumber Daya Manusia yang sehat, berpengetahuan, terampil dan berdaya saing 4. Peningkatan Sumber Daya Manusia yang Berkualitas dan Berdaya Saing dan Berketahanan Sosial	Satuan Pendidikan, Pendidik dan Tenaga Kependidikan		82.000.000,00	DINAS PENDIDIKAN DAN KEBUDAYAAN
1	01 02 2. 04 16	Pembinaan Kelembagaan dan Manajemen Sekolah Nonformal/Kesetaraan														
			Jumlah Sekolah Nonformal/Kesetaraan yang Dilaksanakan Pembinaan Kelembagaan dan Manajemen				5 Satuan Pendidikan	20.699.500,00	Kab. Padang Pariaman, Semua Kecamatan, Semua Kel/Desa	DAU YANG DITENTUKAN PENGGUNAANNYA BIDANG PENDIDIKAN	-	Meningkatkan kualitas Sumber Daya Manusia yang sehat, berpengetahuan, terampil dan berdaya saing 4. Peningkatan Sumber Daya Manusia yang Berkualitas dan Berdaya Saing dan Berketahanan Sosial	Satuan Pendidikan, Pendidik dan Tenaga Kependidikan		28.000.000,00	DINAS PENDIDIKAN DAN KEBUDAYAAN
1	01 02 2. 04 17	Pengelolaan Dana BOP Sekolah Nonformal/Kesetaraan														

No	Kode	Urusan / Bidang Urusan / Program / Kegiatan / Sub Kegiatan	Indikator Program / Kegiatan / Sub Kegiatan	Target Akhir Periode Renstra OPD	Realisasi Capaian RENJA OPD Tahun 2023	Prakiraan Capaian Target RENJA OPD Tahun 2024	Capaian Kinerja Dan Kerangka Pendanaan						Kelompok Sasaran	Prakiraan Maju Rencana		Perangkat Daerah Penanggung Jawab
							Target 2025	Pagu Indikatif (Rp)	Lokasi	Sumber Dana	Prioritas			Target	Pagu Indikatif (Rp)	
											Nasional	Daerah				
1	2	3	4	5	6	7	8	9	10	11	12	13	14	15	16	17
			Jumlah Sekolah Nonformal/Kesetaraan yang Mengelola Dana BOP				8 Satuan Pendidikan	1.227.600.000,00	Kab. Padang Pariaman, Semua Kecamatan, Semua Kel/Desa	DAU YANG DITENTUKAN PENGGUNAANNYA BIDANG PENDIDIKAN, DAK NON FISIK-DANA BOSP-BOP KESETARAAN REGULER	-	Meningkatkan kualitas Sumber Daya Manusia yang sehat, berpengetahuan, terampil dan berdaya saing 4. Peningkatan Sumber Daya Manusia yang Berkualitas dan Berdaya Saing dan Berketahanan Sosial	Satuan Pendidikan, Pendidik dan Tenaga Kependidikan		1.250.000.000,00	DINAS PENDIDIKAN DAN KEBUDAYAAN
1	01	02	2.00	04	27	Koordinasi, Perencanaan, Supervisi dan Evaluasi Layanan di Bidang Pendidikan										
			Jumlah Dokumen Hasil Koordinasi, Perencanaan, Supervisi dan Evaluasi Layanan di Bidang Pendidikan				2 Dokumen	0,00	Kab. Padang Pariaman, Semua Kecamatan, Semua Kel/Desa	DAU YANG DITENTUKAN PENGGUNAANNYA BIDANG PENDIDIKAN	-	Meningkatkan kualitas tata kelola penyelenggaraan pemerintahan daerah yang bersih, akuntabel dan berkualitas 5. Peningkatan Kualitas Pelayanan Publik yang bersih, transparan dan akuntabel	Satuan Pendidikan, Pendidik dan Tenaga Kependidikan		50.000.000,00	DINAS PENDIDIKAN DAN KEBUDAYAAN
1	01	02	2.00	04	28	Sosialisasi dan Advokasi Kebijakan Bidang Pendidikan										
			Jumlah kegiatan sosialisasi dan advokasi kebijakan di bidang Pendidikan yang dilaksanakan				1 Dokumen	0,00	Kab. Padang Pariaman, Semua Kecamatan, Semua Kel/Desa	DAU YANG DITENTUKAN PENGGUNAANNYA BIDANG PENDIDIKAN	-	Meningkatkan kualitas Sumber Daya Manusia yang sehat, berpengetahuan, terampil dan berdaya saing 4. Peningkatan Sumber Daya Manusia yang Berkualitas dan Berdaya Saing dan Berketahanan Sosial	Satuan Pendidikan, Pendidik dan Tenaga Kependidikan		65.000.000,00	DINAS PENDIDIKAN DAN KEBUDAYAAN
1	01	02	2.00	04	36	Pengadaan Perlengkapan Peserta Didik										
			Jumlah Perlengkapan Peserta Didik yang Tersedia				1 Paket	15.000.000,00	Kab. Padang Pariaman, Semua Kecamatan, Semua Kel/Desa	DAU YANG DITENTUKAN PENGGUNAANNYA BIDANG PENDIDIKAN	-	Meningkatkan kualitas Sumber Daya Manusia yang sehat, berpengetahuan, terampil dan berdaya saing 4. Peningkatan Sumber Daya Manusia yang Berkualitas dan Berdaya Saing dan Berketahanan Sosial	Satuan Pendidikan, Pendidik dan Tenaga Kependidikan		50.000.000,00	DINAS PENDIDIKAN DAN KEBUDAYAAN
1	01	02	2.00	04	38	Pembangunan Ruang Guru/Kepala Sekolah/TU										
			Jumlah Ruang Guru/Kepala Sekolah/TU yang Telah Dibangun				2 Ruang	0,00	Kab. Padang Pariaman, Semua Kecamatan, Semua Kel/Desa	DANA TRANSFER KHUSUS-DANA ALOKASI KHUSUS FISIK, DAU YANG DITENTUKAN PENGGUNAANNYA BIDANG PENDIDIKAN	-	Meningkatkan kualitas tata kelola penyelenggaraan pemerintahan daerah yang bersih, akuntabel dan berkualitas 5. Peningkatan Kualitas Pelayanan Publik yang bersih, transparan dan akuntabel	Satuan Pendidikan, Pendidik dan Tenaga Kependidikan		200.000.000,00	DINAS PENDIDIKAN DAN KEBUDAYAAN
1	01	02	2.00	04	39	Pembangunan Ruang Kelas Baru										

No	Kode	Urusan / Bidang Urusan / Program / Kegiatan / Sub Kegiatan	Indikator Program / Kegiatan / Sub Kegiatan	Target Akhir Periode Renstra OPD	Realisasi Capaian RENJA OPD Tahun 2023	Prakiraan Capaian Target RENJA OPD Tahun 2024	Capaian Kinerja Dan Kerangka Pendanaan					Kelompok Sasaran	Prakiraan Maju Rencana		Perangkat Daerah Penanggung Jawab	
							Target 2025	Pagu Indikatif (Rp)	Lokasi	Sumber Dana	Prioritas		Target	Pagu Indikatif (Rp)		
											Nasional					Daerah
1	2	3	4	5	6	7	8	9	10	11	12	13	14	15	16	17
			Jumlah Ruang Kelas Baru yang Bertambah				1 Ruang	300.000.000,00	Kab. Padang Pariaman, Semua Kecamatan, Semua Kel/Desa	DANA TRANSFER KHUSUS-DANA ALOKASI KHUSUS FISIK, DAU YANG DITENTUKAN PENGGUNAANNYA BIDANG PENDIDIKAN	-	Meningkatkan kualitas Sumber Daya Manusia yang sehat, berpengetahuan, terampil dan berdaya saing 4. Peningkatan Sumber Daya Manusia yang Berkualitas dan Berdaya Saing dan Berketahanan Sosial	Satuan Pendidikan, Pendidik dan Tenaga Kependidikan		200.000.000,00	DINAS PENDIDIKAN DAN KEBUDAYAAN
1	01 02 04 00	Rehabilitasi Sedang/Berat Sarana, Prasarana dan Utilitas Sekolah														
			Jumlah Sarana, Prasarana dan Utilitas Sekolah yang Telah Direhabilitasi Sedang/Berat				5 Unit	140.000.000,00	Kab. Padang Pariaman, Semua Kecamatan, Semua Kel/Desa	DANA TRANSFER KHUSUS-DANA ALOKASI KHUSUS FISIK, DAU YANG DITENTUKAN PENGGUNAANNYA BIDANG PENDIDIKAN	-	Meningkatkan kualitas Sumber Daya Manusia yang sehat, berpengetahuan, terampil dan berdaya saing 4. Peningkatan Sumber Daya Manusia yang Berkualitas dan Berdaya Saing dan Berketahanan Sosial	Satuan Pendidikan, Pendidik dan Tenaga Kependidikan		200.000.000,00	DINAS PENDIDIKAN DAN KEBUDAYAAN
1	01 02 04 00	Pembangunan Unit Sekolah Baru (USB)														
			Jumlah Sekolah Baru yang Telah Dibangun				1 Unit	6.000.000,00	Kab. Padang Pariaman, Semua Kecamatan, Semua Kel/Desa	DAU YANG DITENTUKAN PENGGUNAANNYA BIDANG PENDIDIKAN	-	Meningkatkan kualitas Sumber Daya Manusia yang sehat, berpengetahuan, terampil dan berdaya saing 4. Peningkatan Sumber Daya Manusia yang Berkualitas dan Berdaya Saing dan Berketahanan Sosial	Satuan Pendidikan, Pendidik dan Tenaga Kependidikan		65.000.000,00	DINAS PENDIDIKAN DAN KEBUDAYAAN
1	01 02 04 00	Penyelenggaraan Proses Belajar bagi Peserta Didik														
			Jumlah Satuan Pendidikan yang Menyelenggarakan Proses Belajar				100 Peserta Didik	40.000.000,00	Kab. Padang Pariaman, Semua Kecamatan, Semua Kel/Desa	DAU YANG DITENTUKAN PENGGUNAANNYA BIDANG PENDIDIKAN	-	Meningkatkan kualitas Sumber Daya Manusia yang sehat, berpengetahuan, terampil dan berdaya saing 4. Peningkatan Sumber Daya Manusia yang Berkualitas dan Berdaya Saing dan Berketahanan Sosial	Satuan Pendidikan, Pendidik dan Tenaga Kependidikan		45.000.000,00	DINAS PENDIDIKAN DAN KEBUDAYAAN
1	01 02 04 00	Pengadaan Mebel Sekolah														
			Jumlah Mebel Sekolah yang Tersedia				7 Paket	20.000.000,00	Kab. Padang Pariaman, Semua Kecamatan, Semua Kel/Desa	DAU YANG DITENTUKAN PENGGUNAANNYA BIDANG PENDIDIKAN	-	Meningkatkan kualitas Sumber Daya Manusia yang sehat, berpengetahuan, terampil dan berdaya saing 4. Peningkatan Sumber Daya Manusia yang Berkualitas dan Berdaya Saing dan Berketahanan Sosial	Satuan Pendidikan, Pendidik dan Tenaga Kependidikan		200.000.000,00	DINAS PENDIDIKAN DAN KEBUDAYAAN
1	01 02 04 00	Pembangunan Sarana, Prasarana dan Utilitas Pendidikan Non Formal														

No	Kode	Urusan / Bidang Urusan / Program / Kegiatan / Sub Kegiatan	Indikator Program / Kegiatan / Sub Kegiatan	Target Akhir Periode Renstra OPD	Realisasi Capaian RENJA OPD Tahun 2023	Prakiraan Capaian Target RENJA OPD Tahun 2024	Capaian Kinerja Dan Kerangka Pendanaan					Kelompok Sasaran	Prakiraan Maju Rencana		Perangkat Daerah Penanggung Jawab	
							Target 2025	Pagu Indikatif (Rp)	Lokasi	Sumber Dana	Prioritas		Target	Pagu Indikatif (Rp)		
											Nasional					Daerah
1	2	3	4	5	6	7	8	9	10	11	12	13	14	15	16	17
			Jumlah Sarana, Prasarana dan Utilitas Pendidikan Non Formal yang Telah Dibangun				1 unit	0,00	Kab. Padang Pariaman, Semua Kecamatan, Semua Kel/Desa	DANA TRANSFER KHUSUS-DANA ALOKASI KHUSUS FISIK, DAU YANG DITENTUKAN PENGGUNAANNYA BIDANG PENDIDIKAN	-	Meningkatkan kualitas tata kelola penyelenggaraan pemerintahan daerah yang bersih, akuntabel dan berkualitas 5. Peningkatan Kualitas Pelayanan Publik yang bersih, transparan dan akuntabel	Satuan Pendidikan, Pendidik dan Tenaga Kependidikan		200.000.000,00	DINAS PENDIDIKAN DAN KEBUDAYAAN
1	01 02 2.00 04 55	Pengadaan Alat Praktik dan Peraga Peserta Didik Nonformal / Kesetaraan														
			Jumlah Alat Praktik dan Peraga Peserta Didik Nonformal/ Kesetaraan yang Tersedia				2 Paket	120.000.000,00	Kab. Padang Pariaman, Semua Kecamatan, Semua Kel/Desa	DAU YANG DITENTUKAN PENGGUNAANNYA BIDANG PENDIDIKAN	-	Meningkatkan kualitas Sumber Daya Manusia yang sehat, berpengetahuan, terampil dan berdaya saing 4. Peningkatan Sumber Daya Manusia yang Berkualitas dan Berdaya Saing dan Berketahanan Sosial	Satuan Pendidikan, Pendidik dan Tenaga Kependidikan		50.000.000,00	DINAS PENDIDIKAN DAN KEBUDAYAAN
1	01 02 2.00 04 61	Rehabilitasi Sedang/Berat Ruang Kelas Sekolah														
			Jumlah Ruang Kelas Sekolah yang Telah Direhabilitasi Sedang/Berat				1 Ruang	6.000.000,00	Kab. Padang Pariaman, Semua Kecamatan, Semua Kel/Desa	DAU YANG DITENTUKAN PENGGUNAANNYA BIDANG PENDIDIKAN	-	Meningkatkan kualitas Sumber Daya Manusia yang sehat, berpengetahuan, terampil dan berdaya saing 4. Peningkatan Sumber Daya Manusia yang Berkualitas dan Berdaya Saing dan Berketahanan Sosial	Satuan Pendidikan, Pendidik dan Tenaga Kependidikan		65.000.000,00	DINAS PENDIDIKAN DAN KEBUDAYAAN
3	1 01 03	PROGRAM PENGEMBANGAN KURIKULUM	Persentase satuan PAUD dan non formal/kesetaraan yang menerapkan kurikulum muatan lokal	-			100 %	60.129.000,00						-	98.000.000,00	
1	01 03 2.02	Penetapan Kurikulum Muatan Lokal Pendidikan Anak Usia Dini dan Pendidikan Nonformal	Jumlah penyusun Kurikulum Muatan Lokal Pendidikan Dasar yang disusun Jumlah Silabus Muatan lokal PAUD dan Nonformal yang disusun	-			2 Dokumen 2 Dokumen	60.129.000,00			-	Meningkatkan kualitas Sumber Daya Manusia yang sehat, berpengetahuan, terampil dan berdaya saing 4. Peningkatan Sumber Daya Manusia yang Berkualitas dan Berdaya Saing dan Berketahanan Sosial	Satuan Pendidikan, Pendidik dan Tenaga Kependidikan	-	98.000.000,00	
1	01 03 2.00 02 03	Penyediaan Buku Teks Pelajaran Muatan Lokal Pendidikan Anak Usia Dini dan Pendidikan Nonformal														
			Jumlah Buku Teks Pelajaran Muatan Lokal Pendidikan Anak Usia Dini dan Pendidikan Nonformal yang Tersedia				50 Buku	0,00	Kab. Padang Pariaman, Semua Kecamatan, Semua Kel/Desa	DAU YANG DITENTUKAN PENGGUNAANNYA BIDANG PENDIDIKAN	-	Meningkatkan kualitas Sumber Daya Manusia yang sehat, berpengetahuan, terampil dan berdaya saing 4. Peningkatan Sumber Daya Manusia yang Berkualitas dan Berdaya Saing dan Berketahanan Sosial	Satuan Pendidikan, Pendidik dan Tenaga Kependidikan		32.000.000,00	DINAS PENDIDIKAN DAN KEBUDAYAAN
1	01 03 2.00 02 05	Penyusunan model-model pembelajaran inovatif Pendidikan Anak Usia Dini dan Pendidikan Nonformal														

No	Kode	Urusan / Bidang Urusan / Program / Kegiatan / Sub Kegiatan	Indikator Program / Kegiatan / Sub Kegiatan	Target Akhir Periode Renstra OPD	Realisasi Capaian RENJA OPD Tahun 2023	Prakiraan Capaian Target RENJA OPD Tahun 2024	Capaian Kinerja Dan Kerangka Pendanaan						Kelompok Sasaran	Prakiraan Maju Rencana		Perangkat Daerah Penanggung Jawab	
							Target 2025	Pagu Indikatif (Rp)	Lokasi	Sumber Dana	Prioritas			Target	Pagu Indikatif (Rp)		
											Nasional	Daerah					
1	2	3	4	5	6	7	8	9	10	11	12	13	14	15	16	17	
			Jumlah model-model pembelajaran inovatif Pendidikan Anak Usia Dini dan Pendidikan Nonformal yang tersusun				20 Dokumen	60.129.000,00	Kab. Padang Pariaman, Semua Kecamatan, Semua Kel/Desa	DAU YANG DITENTUKAN PENGGUNAANNYA BIDANG PENDIDIKAN	-	Meningkatkan kualitas Sumber Daya Manusia yang sehat, berpengetahuan, terampil dan berdaya saing 4. Peningkatan Sumber Daya Manusia yang Berkualitas dan Berdaya Saing dan Berketahanan Sosial	Satuan Pendidikan, Pendidik dan Tenaga Kependidikan		66.000.000,00	DINAS PENDIDIKAN DAN KEBUDAYAAN	
4	1 01 04	PROGRAM PENDIDIK DAN TENAGA KEPENDIDIKAN	Persentase pemanfaatan Data Pokok Pendidikan dalam Perencanaan Manajemen Sekolah	-			100 %	510.600.000,00						-	477.000.000,00		
	1 01 04 2.01	Pemerataan Kuantitas dan Kualitas Pendidik dan Tenaga Kependidikan bagi Satuan Pendidikan Dasar, PAUD, dan Pendidikan Nonformal/Kesetaraan	Profil pendidikan yang telah disusun	-			1 Dokumen	510.600.000,00			-	Meningkatkan kualitas Sumber Daya Manusia yang sehat, berpengetahuan, terampil dan berdaya saing 4. Peningkatan Sumber Daya Manusia yang Berkualitas dan Berdaya Saing dan Berketahanan Sosial	Satuan Pendidikan, Pendidik dan Tenaga Kependidikan	-	477.000.000,00		
1	01 04 2.00 01	Perhitungan dan Pemetaan Pendidik dan Tenaga Kependidikan Satuan Pendidikan Dasar, PAUD, dan Pendidikan Nonformal/Kesetaraan															
			Jumlah Dokumen Hasil Perhitungan dan Pemetaan Pendidik dan Tenaga Kependidikan Satuan Pendidikan Dasar, PAUD, dan Pendidikan Nonformal/Kesetaraan				1 Dokumen	32.000.000,00	Kab. Padang Pariaman, Semua Kecamatan, Semua Kel/Desa	DAU YANG DITENTUKAN PENGGUNAANNYA BIDANG PENDIDIKAN	-	Meningkatkan kualitas Sumber Daya Manusia yang sehat, berpengetahuan, terampil dan berdaya saing 4. Peningkatan Sumber Daya Manusia yang Berkualitas dan Berdaya Saing dan Berketahanan Sosial	Satuan Pendidikan, Pendidik dan Tenaga Kependidikan		27.000.000,00	DINAS PENDIDIKAN DAN KEBUDAYAAN	
1	01 04 2.00 01 02	Penataan Pendistribusian Pendidik dan Tenaga Kependidikan bagi Satuan Pendidikan Dasar, PAUD, dan Pendidikan Nonformal/Kesetaraan															
			Jumlah Laporan Hasil Pelaksanaan Penataan Pendistribusian Pendidik dan Tenaga Kependidikan Satuan Pendidikan Dasar, PAUD, dan Pendidikan Nonformal/Kesetaraan				4 Laporan	478.600.000,00	Kab. Padang Pariaman, Semua Kecamatan, Semua Kel/Desa	DAU YANG DITENTUKAN PENGGUNAANNYA BIDANG PENDIDIKAN	-	Meningkatkan kualitas Sumber Daya Manusia yang sehat, berpengetahuan, terampil dan berdaya saing 4. Peningkatan Sumber Daya Manusia yang Berkualitas dan Berdaya Saing dan Berketahanan Sosial	Satuan Pendidikan, Pendidik dan Tenaga Kependidikan		450.000.000,00	DINAS PENDIDIKAN DAN KEBUDAYAAN	
2		URUSAN PEMERINTAHAN WAJIB YANG TIDAK BERKAITAN DENGAN PELAYANAN DASAR						1.547.211.800,00								1.565.000.000,00	
2	22	URUSAN PEMERINTAHAN BIDANG KEBUDAYAAN						1.547.211.800,00								1.565.000.000,00	
5	2 22 02	PROGRAM PENGEMBANGAN KEBUDAYAAN	rasio pelestarian dan pemajuan kebudayaan	-			1:2 rasio	1.256.616.300,00						-	977.000.000,00		
2	22 02 2.01	Pengelolaan Kebudayaan yang Masyarakat Pelakunya dalam Daerah Kabupaten/Kota	Jumlah SDM dan Lembaga tradisi budaya tradisonal yang dibina	-			8 sanggar	60.000.000,00			-	Meningkatkan tata kehidupan sosial kemasyarakatan berdasarkan falsafah AdaiK "Basandi Syara", Syara" Basandi Kitabullah 1. Peningkatan Kualitas Kehidupan Beragama berlandaskan "adat basandi syarak, syarak basandi kitabullah"	Masyarakat	-	60.000.000,00		
2	22 02 2.01 02	Pembinaan Sumber Daya Manusia, Lembaga, dan Pranata Kebudayaan															

No	Kode	Urusan / Bidang Urusan / Program / Kegiatan / Sub Kegiatan	Indikator Program / Kegiatan / Sub Kegiatan	Target Akhir Periode Renstra OPD	Realisasi Capaian RENJA OPD Tahun 2023	Prakiraan Capaian Target RENJA OPD Tahun 2024	Capaian Kinerja Dan Kerangka Pendanaan					Kelompok Sasaran	Prakiraan Maju Rencana		Perangkat Daerah Penanggung Jawab	
							Target 2025	Pagu Indikatif (Rp)	Lokasi	Sumber Dana	Prioritas		Target	Pagu Indikatif (Rp)		
											Nasional					Daerah
1	2	3	4	5	6	7	8	9	10	11	12	13	14	15	16	17
1			Jumlah Peserta Pembinaan Sumber Daya Manusia, Lembaga, dan Pranata Kebudayaan				50 Orang	60.000.000,00	Kab. Padang Pariaman, Semua Kecamatan, Semua Kel/Desa	DAU YANG DITENTUKAN PENGGUNAANNYA BIDANG PENDIDIKAN	-	Meningkatkan tata kehidupan sosial kemasyarakatan berdasarkan falsafah Adaya Basandi Syara", Syara" Basandi Kitabullah 1. Peningkatan Kualitas Kehidupan Beragama berlandaskan "adat basandi syarak, syarak basandi kitabullah"	Masyarakat		60.000.000,00	DINAS PENDIDIKAN DAN KEBUDAYAAN
2	22.02.02	Pelestarian Kesenian Tradisional yang Masyarakat Pelakunya dalam Daerah Kabupaten/Kota	Jumlah Pelestarian Kesenian Tradisional dan Fasilitas Sanggar yang Dibina	-			7 sanggar	871.616.300,00			-	Meningkatkan tata kehidupan sosial kemasyarakatan berdasarkan falsafah Adaya Basandi Syara", Syara" Basandi Kitabullah 1. Peningkatan Kualitas Kehidupan Beragama berlandaskan "adat basandi syarak, syarak basandi kitabullah"	Masyarakat	-	570.000.000,00	
2	22.02.00	Pelindungan, Pengembangan, Pemanfaatan Objek Pemajuan Tradisi Budaya														
			Jumlah Objek Pemajuan Tradisi Budaya yang Dilakukan Pelindungan, Pengembangan dan Pemanfaatan				5 Objek	145.000.000,00	Kab. Padang Pariaman, Semua Kecamatan, Semua Kel/Desa	DAU YANG DITENTUKAN PENGGUNAANNYA BIDANG PENDIDIKAN	-	Meningkatkan tata kehidupan sosial kemasyarakatan berdasarkan falsafah Adaya Basandi Syara", Syara" Basandi Kitabullah 1. Peningkatan Kualitas Kehidupan Beragama berlandaskan "adat basandi syarak, syarak basandi kitabullah"	Masyarakat		420.000.000,00	DINAS PENDIDIKAN DAN KEBUDAYAAN
2	22.02.00	Pembinaan Sumber Daya Manusia, Lembaga, dan Pranata Tradisional														
			Jumlah Laporan Pembinaan Sumber Daya Manusia, Lembaga, dan Pranata Tradisional				2 Laporan	666.500.000,00	Kab. Padang Pariaman, Semua Kecamatan, Semua Kel/Desa	DAU YANG DITENTUKAN PENGGUNAANNYA BIDANG PENDIDIKAN	-	Meningkatkan tata kehidupan sosial kemasyarakatan berdasarkan falsafah Adaya Basandi Syara", Syara" Basandi Kitabullah 1. Peningkatan Kualitas Kehidupan Beragama berlandaskan "adat basandi syarak, syarak basandi kitabullah"	Masyarakat		100.000.000,00	DINAS PENDIDIKAN DAN KEBUDAYAAN
2	22.02.00	Pemberian Penghargaan kepada Pihak yang Berprestasi atau Berkontribusi Luar Biasa Sesuai dengan Prestasi dan Kontribusinya dalam Pemajuan Kebudayaan														
			Jumlah Orang/Lembaga yang Diberi Penghargaan untuk Mereka yang Berjasa dalam Pemajuan Kebudayaan				10 Sertifikat	60.116.300,00	Kab. Padang Pariaman, Semua Kecamatan, Semua Kel/Desa	DAU YANG DITENTUKAN PENGGUNAANNYA BIDANG PENDIDIKAN	-	Meningkatkan tata kehidupan sosial kemasyarakatan berdasarkan falsafah Adaya Basandi Syara", Syara" Basandi Kitabullah 1. Peningkatan Kualitas Kehidupan Beragama berlandaskan "adat basandi syarak, syarak basandi kitabullah"	Masyarakat		50.000.000,00	DINAS PENDIDIKAN DAN KEBUDAYAAN

No	Kode	Urusan / Bidang Urusan / Program / Kegiatan / Sub Kegiatan	Indikator Program / Kegiatan / Sub Kegiatan	Target Akhir Periode Renstra OPD	Realisasi Capaian RENJA OPD Tahun 2023	Prakiraan Capaian Target RENJA OPD Tahun 2024	Capaian Kinerja Dan Kerangka Pendanaan						Kelompok Sasaran	Prakiraan Maju Rencana		Perangkat Daerah Penanggung Jawab
							Target 2025	Pagu Indikatif (Rp)	Lokasi	Sumber Dana	Prioritas			Target	Pagu Indikatif (Rp)	
											Nasional	Daerah				
1	2	3	4	5	6	7	8	9	10	11	12	13	14	15	16	17
1	22.02.03	Pembinaan Lembaga Adat yang Penganutnya dalam Daerah Kabupaten/Kota	Jumlah Lembaga Adat Yang Penganutnya dibina	-			7 lembaga	325.000.000,00			-	Meningkatkan tata kehidupan sosial kemasyarakatan berdasarkan falsafah Adaik Basandi Syara", Syara" Basandi Kitabullah 1. Peningkatan Kualitas Kehidupan Beragama berlandaskan "adat basandi syarak, syarak basandi kitabullah"	Masyarakat	-	347.000.000,00	
2	22.02.03.01	Pelindungan, Pengembangan, Pemanfaatan Objek Pemajuan Lembaga Adat														
			Jumlah Objek Pemajuan Lembaga Adat yang Telah Dilakukan Pelindungan, Pengembangan dan Pemanfaatan				2 Objek	0,00	Kab. Padang Pariaman, Semua Kecamatan, Semua Kel/Desa	DAU YANG DITENTUKAN PENGGUNAANNYA BIDANG PENDIDIKAN	-	Meningkatkan tata kehidupan sosial kemasyarakatan berdasarkan falsafah Adaik Basandi Syara", Syara" Basandi Kitabullah 1. Peningkatan Kualitas Kehidupan Beragama berlandaskan "adat basandi syarak, syarak basandi kitabullah"	Masyarakat		15.000.000,00	DINAS PENDIDIKAN DAN KEBUDAYAAN
2	22.02.03.02	Pembinaan Sumber Daya Manusia, Lembaga, dan Pranata Adat														
			Jumlah Sumber Daya Manusia, Lembaga, dan Pranata Adat yang Dibina				50 Orang	25.000.000,00	Kab. Padang Pariaman, Semua Kecamatan, Semua Kel/Desa	DAU YANG DITENTUKAN PENGGUNAANNYA BIDANG PENDIDIKAN	-	Meningkatkan tata kehidupan sosial kemasyarakatan berdasarkan falsafah Adaik Basandi Syara", Syara" Basandi Kitabullah 1. Peningkatan Kualitas Kehidupan Beragama berlandaskan "adat basandi syarak, syarak basandi kitabullah"	Masyarakat		10.000.000,00	DINAS PENDIDIKAN DAN KEBUDAYAAN
2	22.02.03.03	Penyediaan Sarana dan Prasarana Pembinaan Lembaga Adat														
			Jumlah Sarana dan Prasarana Lembaga Adat yang Disediakan/Difasilitasi				2 Unit	300.000.000,00	Kab. Padang Pariaman, Semua Kecamatan, Semua Kel/Desa	DAU YANG DITENTUKAN PENGGUNAANNYA BIDANG PENDIDIKAN	-	Meningkatkan tata kehidupan sosial kemasyarakatan berdasarkan falsafah Adaik Basandi Syara", Syara" Basandi Kitabullah 1. Peningkatan Kualitas Kehidupan Beragama berlandaskan "adat basandi syarak, syarak basandi kitabullah"	Masyarakat		322.000.000,00	DINAS PENDIDIKAN DAN KEBUDAYAAN
6	22.03	PROGRAM PENGEMBANGAN KESENIAN TRADISIONAL	Tingkat partisipasi masyarakat dalam kegiatan kesenian tradisional Rasio Pengembangan Kesenian Tradisional Masyarakat Pelakunya.	-			50 % 7 undefined	67.815.500,00							265.000.000,00	
2	22.03.01	Pembinaan Kesenian yang Masyarakat Pelakunya dalam Daerah Kabupaten/Kota	Jumlah Pembinaan Kesenian Yang Masyarakat Pelakunya. Rasio Pembinaan Kesenian Yang Masyarakat Pelakunya.	-			7 kali 7 undefined	67.815.500,00			-	Meningkatkan tata kehidupan sosial kemasyarakatan berdasarkan falsafah Adaik Basandi Syara", Syara" Basandi Kitabullah 1. Peningkatan Kualitas Kehidupan Beragama berlandaskan "adat basandi syarak, syarak basandi kitabullah"	Masyarakat	-	265.000.000,00	

No	Kode	Urusan / Bidang Urusan / Program / Kegiatan / Sub Kegiatan	Indikator Program / Kegiatan / Sub Kegiatan	Target Akhir Periode Renstra OPD	Realisasi Capaian RENJA OPD Tahun 2023	Prakiraan Capaian Target RENJA OPD Tahun 2024	Capaian Kinerja Dan Kerangka Pendanaan						Kelompok Sasaran	Prakiraan Maju Rencana		Perangkat Daerah Penanggung Jawab
							Target 2025	Pagu Indikatif (Rp)	Lokasi	Sumber Dana	Prioritas			Target	Pagu Indikatif (Rp)	
											Nasional	Daerah				
1	2	3	4	5	6	7	8	9	10	11	12	13	14	15	16	17
	2 22 03 2.00 01 01	Peningkatan Pendidikan dan Pelatihan Sumber Daya Manusia Kesenian Tradisional														
			Jumlah Sumber Daya Manusia Kesenian Tradisional yang Mendapat Pendidikan dan Pelatihan (Ditingkatkan Kompetensinya)				100 Orang	67.815.500,00	Kab. Padang Pariaman, Semua Kecamatan, Semua Kel/Desa	DAU YANG DITENTUKAN PENGGUNAANNYA BIDANG PENDIDIKAN	-	Meningkatkan tata kehidupan sosial kemasyarakatan berdasarkan falsafah AdaiK Basandi Syara", Syara" Basandi Kitabullah 1. Peningkatan Kualitas Kehidupan Beragama berlandaskan "adat basandi syarak, syarak basandi kitabullah"	Masyarakat		250.000.000,00	DINAS PENDIDIKAN DAN KEBUDAYAAN
	2 22 03 2.00 01 02	Standardisasi dan Sertifikasi Sumber Daya Manusia Kesenian Tradisional Sesuai dengan Kebutuhan dan Tuntutan														
			Jumlah Sumber Daya Manusia Kesenian Tradisional yang Mengikuti Proses Standarisasi				50 Sertifikat	0,00	Kab. Padang Pariaman, Semua Kecamatan, Semua Kel/Desa	DAU YANG DITENTUKAN PENGGUNAANNYA BIDANG PENDIDIKAN	-	Meningkatkan tata kehidupan sosial kemasyarakatan berdasarkan falsafah AdaiK Basandi Syara", Syara" Basandi Kitabullah 1. Peningkatan Kualitas Kehidupan Beragama berlandaskan "adat basandi syarak, syarak basandi kitabullah"	Masyarakat		15.000.000,00	DINAS PENDIDIKAN DAN KEBUDAYAAN
7	2 22 04	PROGRAM PEMBINAAN SEJARAH	Persentase Peningkatan Pengunjung Museum dan Situs Bersejarah	-			50 %	70.000.000,00						-	55.000.000,00	
	2 22 04 2.01	Pembinaan Sejarah Lokal dalam 1 (Satu) Daerah Kabupaten/Kota	Jumlah Pembinaan Sejarah Lokal	-			50 undefined	70.000.000,00			-	Meningkatkan tata kehidupan sosial kemasyarakatan berdasarkan falsafah AdaiK Basandi Syara", Syara" Basandi Kitabullah 1. Peningkatan Kualitas Kehidupan Beragama berlandaskan "adat basandi syarak, syarak basandi kitabullah"	Masyarakat	-	55.000.000,00	
	2 22 04 2.00 01 03	Peningkatan Akses Masyarakat Terhadap Data dan Informasi Sejarah														
			Jumlah Dokumen Data dan Informasi Sejarah yang Dapat Diakses Masyarakat				1 Dokumen	70.000.000,00	Kab. Padang Pariaman, Semua Kecamatan, Semua Kel/Desa	DAU YANG DITENTUKAN PENGGUNAANNYA BIDANG PENDIDIKAN	-	Meningkatkan tata kehidupan sosial kemasyarakatan berdasarkan falsafah AdaiK Basandi Syara", Syara" Basandi Kitabullah 1. Peningkatan Kualitas Kehidupan Beragama berlandaskan "adat basandi syarak, syarak basandi kitabullah"	Masyarakat		55.000.000,00	DINAS PENDIDIKAN DAN KEBUDAYAAN
8	2 22 05	PROGRAM PELESTARIAN DAN PENGELOLAAN CAGAR BUDAYA	Persentase Penerapan Kebijakan Perlindungan Cagar Budaya	-			80 %	152.780.000,00						-	268.000.000,00	
	2 22 05 2.01	Penetapan Cagar Budaya Peringkat Kabupaten/Kota	Jumlah Penetapan Cagar Budaya	-			50 undefined	110.000.000,00			-	Meningkatkan tata kehidupan sosial kemasyarakatan berdasarkan falsafah AdaiK Basandi Syara", Syara" Basandi Kitabullah 1. Peningkatan Kualitas Kehidupan Beragama berlandaskan "adat basandi syarak, syarak basandi kitabullah"	Masyarakat	-	180.000.000,00	

No	Kode	Urusan / Bidang Urusan / Program / Kegiatan / Sub Kegiatan	Indikator Program / Kegiatan / Sub Kegiatan	Target Akhir Periode Renstra OPD	Realisasi Capaian RENJA OPD Tahun 2023	Prakiraan Capaian Target RENJA OPD Tahun 2024	Capaian Kinerja Dan Kerangka Pendanaan					Kelompok Sasaran	Prakiraan Maju Rencana		Perangkat Daerah Penanggung Jawab	
							Target 2025	Pagu Indikatif (Rp)	Lokasi	Sumber Dana	Prioritas		Target	Pagu Indikatif (Rp)		
											Nasional					Daerah
1	2	3	4	5	6	7	8	9	10	11	12	13	14	15	16	17
2	22.05.2.00.01	Pendaftaran Objek Diduga Cagar Budaya														
			Jumlah Objek Diduga Cagar Budaya yang Didaftarkan				50 Objek	30.000.000,00	Kab. Padang Pariaman, Semua Kecamatan, Semua Kel/Desa	DAU YANG DITENTUKAN PENGGUNAANNYA BIDANG PENDIDIKAN	-	Meningkatkan tata kehidupan sosial kemasyarakatan berdasarkan falsafah Adaik Basandi Syara", Syara" Basandi Kitabullah 1. Peningkatan Kualitas Kehidupan Beragama berlandaskan "adat basandi syarak, syarak basandi kitabullah"	Masyarakat		130.000.000,00	DINAS PENDIDIKAN DAN KEBUDAYAAN
2	22.05.2.00.02	Penetapan Cagar Budaya														
			Jumlah Objek Cagar Budaya yang Ditetapkan				30 Objek	80.000.000,00	Kab. Padang Pariaman, Semua Kecamatan, Semua Kel/Desa	DAU YANG DITENTUKAN PENGGUNAANNYA BIDANG PENDIDIKAN	-	Meningkatkan tata kehidupan sosial kemasyarakatan berdasarkan falsafah Adaik Basandi Syara", Syara" Basandi Kitabullah 1. Peningkatan Kualitas Kehidupan Beragama berlandaskan "adat basandi syarak, syarak basandi kitabullah"	Masyarakat		50.000.000,00	DINAS PENDIDIKAN DAN KEBUDAYAAN
2	22.05.2.02	Pengelolaan Cagar Budaya Peringkat Kabupaten/Kota	Jumlah Objek Cagar Budaya yang Dilindungi	-			50 undefined	42.780.000,00			-	Meningkatkan tata kehidupan sosial kemasyarakatan berdasarkan falsafah Adaik Basandi Syara", Syara" Basandi Kitabullah 1. Peningkatan Kualitas Kehidupan Beragama berlandaskan "adat basandi syarak, syarak basandi kitabullah"	Masyarakat	-	88.000.000,00	
2	22.05.2.00.02	Pelindungan Cagar Budaya														
			Jumlah Objek Cagar Budaya yang Dilindungi				50 Objek	42.780.000,00	Kab. Padang Pariaman, Semua Kecamatan, Semua Kel/Desa	DAU YANG DITENTUKAN PENGGUNAANNYA BIDANG PENDIDIKAN	-	Meningkatkan tata kehidupan sosial kemasyarakatan berdasarkan falsafah Adaik Basandi Syara", Syara" Basandi Kitabullah 1. Peningkatan Kualitas Kehidupan Beragama berlandaskan "adat basandi syarak, syarak basandi kitabullah"	Masyarakat		43.000.000,00	DINAS PENDIDIKAN DAN KEBUDAYAAN
2	22.05.2.00.02	Pengembangan Cagar Budaya														
			Jumlah Objek Cagar Budaya yang Dikembangkan				2 Objek	0,00	Kab. Padang Pariaman, Semua Kecamatan, Semua Kel/Desa	DAU YANG DITENTUKAN PENGGUNAANNYA BIDANG PENDIDIKAN	-	Meningkatkan tata kehidupan sosial kemasyarakatan berdasarkan falsafah Adaik Basandi Syara", Syara" Basandi Kitabullah 1. Peningkatan Kualitas Kehidupan Beragama berlandaskan "adat basandi syarak, syarak basandi kitabullah"	Masyarakat		30.000.000,00	DINAS PENDIDIKAN DAN KEBUDAYAAN
2	22.05.2.00.03	Pemanfaatan Cagar Budaya														

No	Kode	Urusan / Bidang Urusan / Program / Kegiatan / Sub Kegiatan	Indikator Program / Kegiatan / Sub Kegiatan	Target Akhir Periode Renstra OPD	Realisasi Capaian RENJA OPD Tahun 2023	Prakiraan Capaian Target RENJA OPD Tahun 2024	Capaian Kinerja Dan Kerangka Pendanaan					Kelompok Sasaran	Prakiraan Maju Rencana		Perangkat Daerah Penanggung Jawab		
							Target 2025	Pagu Indikatif (Rp)	Lokasi	Sumber Dana	Prioritas		Target	Pagu Indikatif (Rp)			
											Nasional					Daerah	
1	2	3	4	5	6	7	8	9	10	11	12	13	14	15	16	17	
			Jumlah Objek Cagar Budaya yang Dimanfaatkan				2 Objek	0,00	Kab. Padang Pariaman, Semua Kecamatan, Semua Kel/Desa	DAU YANG DITENTUKAN PENGGUNAANNYA BIDANG PENDIDIKAN	-	Meningkatkan tata kehidupan sosial kemasyarakatan berdasarkan falsafah AdaiK BASandi Syara", Syara" Basandi Kitabullah 1. Peningkatan Kualitas Kehidupan Beragama berlandaskan "adat basandi syarak, syarak basandi kitabullah"	Masyarakat		15.000.000,00	DINAS PENDIDIKAN DAN KEBUDAYAAN	
			DINAS KESEHATAN						150.812.803.697,00							168.441.022.067,00	
1			URUSAN PEMERINTAHAN WAJIB YANG BERKAITAN DENGAN PELAYANAN DASAR						150.812.803.697,00							168.441.022.067,00	
1	02		URUSAN PEMERINTAHAN BIDANG KESEHATAN						150.812.803.697,00							168.441.022.067,00	
9	1	02	01					104.623.126.884,00							104.774.061.267,00		
			PROGRAM PENUNJANG URUSAN PEMERINTAHAN DAERAH KABUPATEN/KOTA	-	-												
1	02	01	2.					50.000.000,00				Meningkatkan kualitas Sumber Daya Manusia yang sehat, berpengetahuan, terampil dan berdaya saing	-	-	50.000.000,00		
			01									6. Peningkatan kualitas pelayanan dasar					
1	02	01	2.	00													
			01	01													
							2 Dokumen	25.000.000,00	Kab. Padang Pariaman, Semua Kecamatan, Semua Kel/Desa	DANA TRANSFER UMUM-DANA ALOKASI UMUM	-	Meningkatkan kualitas Sumber Daya Manusia yang sehat, berpengetahuan, terampil dan berdaya saing	-		25.000.000,00	DINAS KESEHATAN	
												6. Peningkatan kualitas pelayanan dasar					
1	02	01	2.	00													
			01	06													
							3 Laporan	25.000.000,00	Kab. Padang Pariaman, Semua Kecamatan, Semua Kel/Desa	DANA TRANSFER UMUM-DANA ALOKASI UMUM	-	Meningkatkan kualitas Sumber Daya Manusia yang sehat, berpengetahuan, terampil dan berdaya saing	-		25.000.000,00	DINAS KESEHATAN	
												6. Peningkatan kualitas pelayanan dasar					
1	02	01	2.					104.092.217.884,00				Meningkatkan kualitas tata kelola penyelenggaraan pemerintahan daerah yang bersih, akuntabel dan berkualitas	-	-	104.056.061.267,00		
			02									5. Peningkatan Kualitas Pelayanan Publik yang bersih, transparan dan akuntabel					
1	02	01	2.	00													
			01	01													
							7899 Orang/bulan	103.221.137.884,00	Kab. Padang Pariaman, Semua Kecamatan, Semua Kel/Desa	DANA TRANSFER UMUM-DANA ALOKASI UMUM	-	Meningkatkan kualitas tata kelola penyelenggaraan pemerintahan daerah yang bersih, akuntabel dan berkualitas	-		103.169.981.267,00	DINAS KESEHATAN	
												5. Peningkatan Kualitas Pelayanan Publik yang bersih, transparan dan akuntabel					
1	02	01	2.	00													
			02	02													

No	Kode	Urusan / Bidang Urusan / Program / Kegiatan / Sub Kegiatan	Indikator Program / Kegiatan / Sub Kegiatan	Target Akhir Periode Renstra OPD	Realisasi Capaian RENJA OPD Tahun 2023	Prakiraan Capaian Target RENJA OPD Tahun 2024	Capaian Kinerja Dan Kerangka Pendanaan					Kelompok Sasaran	Prakiraan Maju Rencana		Perangkat Daerah Penanggung Jawab	
							Target 2025	Pagu Indikatif (Rp)	Lokasi	Sumber Dana	Prioritas		Target	Pagu Indikatif (Rp)		
											Nasional					Daerah
1	2	3	4	5	6	7	8	9	10	11	12	13	14	15	16	17
			Jumlah Dokumen Hasil Penyediaan Administrasi Pelaksanaan Tugas ASN				1 Dokumen	771.080.000,00	Kab. Padang Pariaman, Semua Kecamatan, Semua Kel/Desa	DANA TRANSFER UMUM-DANA ALOKASI UMUM	-	Meningkatkan kualitas tata kelola penyelenggaraan pemerintahan daerah yang bersih, akuntabel dan berkualitas 5. Peningkatan Kualitas Pelayanan Publik yang bersih, transparan dan akuntabel	-		771.080.000,00	DINAS KESEHATAN
1	02 01 2. 00 02 03	Pelaksanaan Penatausahaan dan														
			Jumlah Dokumen Penatausahaan dan Pengujian/Verifikasi Keuangan SKPD				2 Dokumen	20.000.000,00	Kab. Padang Pariaman, Semua Kecamatan, Semua Kel/Desa	DANA TRANSFER UMUM-DANA ALOKASI UMUM	-	Meningkatkan kualitas tata kelola penyelenggaraan pemerintahan daerah yang bersih, akuntabel dan berkualitas 5. Peningkatan Kualitas Pelayanan Publik yang bersih, transparan dan akuntabel	-		20.000.000,00	DINAS KESEHATAN
1	02 01 2. 00 02 04	Koordinasi dan Pelaksanaan Akuntansi SKPD														
			Jumlah Dokumen Koordinasi dan Pelaksanaan Akuntansi SKPD				2 Dokumen	20.000.000,00	Kab. Padang Pariaman, Semua Kecamatan, Semua Kel/Desa	DANA TRANSFER UMUM-DANA ALOKASI UMUM	-	Meningkatkan kualitas Sumber Daya Manusia yang sehat, berpengetahuan, terampil dan berdaya saing 6. Peningkatan kualitas pelayanan dasar	-		20.000.000,00	DINAS KESEHATAN
1	02 01 2. 00 02 05	Koordinasi dan Penyusunan Laporan Keuangan Akhir Tahun SKPD														
			Jumlah Laporan Keuangan Akhir Tahun SKPD dan Laporan Hasil Koordinasi Penyusunan Laporan Keuangan Akhir Tahun SKPD				2 Laporan	20.000.000,00	Kab. Padang Pariaman, Semua Kecamatan, Semua Kel/Desa	DANA TRANSFER UMUM-DANA ALOKASI UMUM	-	Meningkatkan kualitas tata kelola penyelenggaraan pemerintahan daerah yang bersih, akuntabel dan berkualitas 6. Peningkatan kualitas pelayanan dasar	-		25.000.000,00	DINAS KESEHATAN
1	02 01 2. 00 02 06	Pengelolaan dan Penyiapan Bahan Tanggapan Pemeriksaan														
			Jumlah Dokumen Bahan Tanggapan Pemeriksaan dan Tindak Lanjut Pemeriksaan				2 Dokumen	20.000.000,00	Kab. Padang Pariaman, Semua Kecamatan, Semua Kel/Desa	DANA TRANSFER UMUM-DANA ALOKASI UMUM	-	Meningkatkan kualitas tata kelola penyelenggaraan pemerintahan daerah yang bersih, akuntabel dan berkualitas 5. Peningkatan Kualitas Pelayanan Publik yang bersih, transparan dan akuntabel	-		25.000.000,00	DINAS KESEHATAN
1	02 01 2. 00 02 08	Penyusunan Pelaporan dan Analisis Prognosis Realisasi Anggaran														
			Jumlah Dokumen Pelaporan dan Analisis Prognosis Realisasi Anggaran				2 Dokumen	20.000.000,00	Kab. Padang Pariaman, Semua Kecamatan, Semua Kel/Desa	DANA TRANSFER UMUM-DANA ALOKASI UMUM	-	Meningkatkan kualitas tata kelola penyelenggaraan pemerintahan daerah yang bersih, akuntabel dan berkualitas 5. Peningkatan Kualitas Pelayanan Publik yang bersih, transparan dan akuntabel	-		25.000.000,00	DINAS KESEHATAN
1	02 01 2. 05	Administrasi Kepegawaian Perangkat Daerah														
							-	49.997.000,00			-	Meningkatkan kualitas tata kelola penyelenggaraan pemerintahan daerah yang bersih, akuntabel dan berkualitas 5. Peningkatan Kualitas Pelayanan Publik yang bersih, transparan dan akuntabel	-		45.000.000,00	

No	Kode	Urusan / Bidang Urusan / Program / Kegiatan / Sub Kegiatan	Indikator Program / Kegiatan / Sub Kegiatan	Target Akhir Periode Renstra OPD	Realisasi Capaian RENJA OPD Tahun 2023	Prakiraan Capaian Target RENJA OPD Tahun 2024	Capaian Kinerja Dan Kerangka Pendanaan						Kelompok Sasaran	Prakiraan Maju Rencana		Perangkat Daerah Penanggung Jawab
							Target 2025	Pagu Indikatif (Rp)	Lokasi	Sumber Dana	Prioritas			Target	Pagu Indikatif (Rp)	
											Nasional	Daerah				
1	2	3	4	5	6	7	8	9	10	11	12	13	14	15	16	17
1	02 01 2.00 05 09	Pendidikan dan Pelatihan Pegawai Berdasarkan Tugas dan Fungsi	Jumlah Pegawai Berdasarkan Tugas dan Fungsi yang Mengikuti Pendidikan dan Pelatihan				50 Orang	25.000.000,00	Kab. Padang Pariaman, Semua Kecamatan, Semua Kel/Desa	DANA TRANSFER UMUM-DANA ALOKASI UMUM	-	Meningkatkan kualitas tata kelola penyelenggaraan pemerintahan daerah yang bersih, akuntabel dan berkualitas 5. Peningkatan Kualitas Pelayanan Publik yang bersih, transparan dan akuntabel	-		25.000.000,00	DINAS KESEHATAN
1	02 01 2.00 05 10	Sosialisasi Peraturan Perundang-Undangan	Jumlah Orang yang Mengikuti Sosialisasi Peraturan Perundang-Undangan				567 Orang	10.000.000,00	Kab. Padang Pariaman, Semua Kecamatan, Semua Kel/Desa	DANA TRANSFER UMUM-DANA ALOKASI UMUM	-	Meningkatkan kualitas tata kelola penyelenggaraan pemerintahan daerah yang bersih, akuntabel dan berkualitas 5. Peningkatan Kualitas Pelayanan Publik yang bersih, transparan dan akuntabel	-		0,00	DINAS KESEHATAN
1	02 01 2.00 05 11	Bimbingan Teknis Implementasi Peraturan Perundang-Undangan	Jumlah Orang yang Mengikuti Bimbingan Teknis Implementasi Peraturan Perundang-Undangan				57 Orang	14.997.000,00	Kab. Padang Pariaman, Semua Kecamatan, Semua Kel/Desa	DANA TRANSFER UMUM-DANA ALOKASI UMUM	-	Meningkatkan kualitas tata kelola penyelenggaraan pemerintahan daerah yang bersih, akuntabel dan berkualitas 5. Peningkatan Kualitas Pelayanan Publik yang bersih, transparan dan akuntabel	-		20.000.000,00	DINAS KESEHATAN
1	02 01 2.06	Administrasi Umum Perangkat Daerah						177.000.000,00			-	Meningkatkan kualitas tata kelola penyelenggaraan pemerintahan daerah yang bersih, akuntabel dan berkualitas 5. Peningkatan Kualitas Pelayanan Publik yang bersih, transparan dan akuntabel	-		228.000.000,00	
1	02 01 2.06 01	Penyediaan Komponen Instalasi	Jumlah Paket Komponen Instalasi Listrik/Penerangan Bangunan Kantor yang Disediakan				1 Paket	15.000.000,00	Kab. Padang Pariaman, Semua Kecamatan, Semua Kel/Desa	DANA TRANSFER UMUM-DANA ALOKASI UMUM	-	Meningkatkan kualitas tata kelola penyelenggaraan pemerintahan daerah yang bersih, akuntabel dan berkualitas 5. Peningkatan Kualitas Pelayanan Publik yang bersih, transparan dan akuntabel	-		20.000.000,00	DINAS KESEHATAN
1	02 01 2.06 02	Penyediaan Peralatan dan Perlengkapan Kantor	Jumlah Paket Peralatan dan Perlengkapan Kantor yang Disediakan				1 Paket	15.000.000,00	Kab. Padang Pariaman, Semua Kecamatan, Semua Kel/Desa	DANA TRANSFER UMUM-DANA ALOKASI UMUM	-	Meningkatkan kualitas tata kelola penyelenggaraan pemerintahan daerah yang bersih, akuntabel dan berkualitas 5. Peningkatan Kualitas Pelayanan Publik yang bersih, transparan dan akuntabel	-		23.000.000,00	DINAS KESEHATAN
1	02 01 2.06 03	Penyediaan Peralatan Rumah Tangga									-		-			

No	Kode	Urusan / Bidang Urusan / Program / Kegiatan / Sub Kegiatan	Indikator Program / Kegiatan / Sub Kegiatan	Target Akhir Periode Renstra OPD	Realisasi Capaian RENJA OPD Tahun 2023	Prakiraan Capaian Target RENJA OPD Tahun 2024	Capaian Kinerja Dan Kerangka Pendanaan						Kelompok Sasaran	Prakiraan Maju Rencana		Perangkat Daerah Penanggung Jawab
							Target 2025	Pagu Indikatif (Rp)	Lokasi	Sumber Dana	Prioritas			Target	Pagu Indikatif (Rp)	
											Nasional	Daerah				
1	2	3	4	5	6	7	8	9	10	11	12	13	14	15	16	17
			Jumlah Paket Peralatan Rumah Tangga yang Disediakan				1 Paket	18.200.000,00	Kab. Padang Pariaman, Semua Kecamatan, Semua Kel/Desa	DANA TRANSFER UMUM-DANA ALOKASI UMUM	-	Meningkatkan kualitas tata kelola penyelenggaraan pemerintahan daerah yang bersih, akuntabel dan berkualitas 5. Peningkatan Kualitas Pelayanan Publik yang bersih, transparan dan akuntabel	-		20.000.000,00	DINAS KESEHATAN
1	02 01 2.00 06 04	Penyediaan Bahan Logistik Kantor														
			Jumlah Paket Bahan Logistik Kantor yang Disediakan				1 Paket	0,00	Kab. Padang Pariaman, Semua Kecamatan, Semua Kel/Desa	DANA TRANSFER UMUM-DANA ALOKASI UMUM	-	Meningkatkan kualitas tata kelola penyelenggaraan pemerintahan daerah yang bersih, akuntabel dan berkualitas 5. Peningkatan Kualitas Pelayanan Publik yang bersih, transparan dan akuntabel	-		10.000.000,00	DINAS KESEHATAN
1	02 01 2.00 06 05	Penyediaan Barang Cetak dan Penggandaan														
			Jumlah Paket Barang Cetak dan Penggandaan yang Disediakan				1 Paket	15.000.000,00	Kab. Padang Pariaman, Semua Kecamatan, Semua Kel/Desa	DANA TRANSFER UMUM-DANA ALOKASI UMUM	-	Meningkatkan kualitas tata kelola penyelenggaraan pemerintahan daerah yang bersih, akuntabel dan berkualitas 5. Peningkatan Kualitas Pelayanan Publik yang bersih, transparan dan akuntabel	-		25.000.000,00	DINAS KESEHATAN
1	02 01 2.00 06 08	Fasilitasi Kunjungan Tamu														
			Jumlah Laporan Fasilitasi Kunjungan Tamu				1 Laporan	13.800.000,00	Kab. Padang Pariaman, Semua Kecamatan, Semua Kel/Desa	DANA TRANSFER UMUM-DANA ALOKASI UMUM	-	Meningkatkan kualitas tata kelola penyelenggaraan pemerintahan daerah yang bersih, akuntabel dan berkualitas 5. Peningkatan Kualitas Pelayanan Publik yang bersih, transparan dan akuntabel	-		20.000.000,00	DINAS KESEHATAN
1	02 01 2.00 06 09	Penyelenggaraan Rapat Koordinasi dan Konsultasi SKPD														
			Jumlah Laporan Penyelenggaraan Rapat Koordinasi dan Konsultasi SKPD				1 Laporan	100.000.000,00	Kab. Padang Pariaman, Semua Kecamatan, Semua Kel/Desa	DANA TRANSFER UMUM-DANA ALOKASI UMUM	-	Meningkatkan kualitas tata kelola penyelenggaraan pemerintahan daerah yang bersih, akuntabel dan berkualitas 5. Peningkatan Kualitas Pelayanan Publik yang bersih, transparan dan akuntabel	-		110.000.000,00	DINAS KESEHATAN
1	02 01 2.07	Pengadaan Barang Milik Daerah Penunjang Urusan Pemerintah Daerah	-	-			-	0,00			-	Meningkatkan kualitas tata kelola penyelenggaraan pemerintahan daerah yang bersih, akuntabel dan berkualitas 5. Peningkatan Kualitas Pelayanan Publik yang bersih, transparan dan akuntabel	-	-	65.000.000,00	
1	02 01 2.00 07 05	Pengadaan Mebel														

No	Kode	Urusan / Bidang Urusan / Program / Kegiatan / Sub Kegiatan	Indikator Program / Kegiatan / Sub Kegiatan	Target Akhir Periode Renstra OPD	Realisasi Capaian RENJA OPD Tahun 2023	Prakiraan Capaian Target RENJA OPD Tahun 2024	Capaian Kinerja Dan Kerangka Pendanaan						Kelompok Sasaran	Prakiraan Maju Rencana		Perangkat Daerah Penanggung Jawab
							Target 2025	Pagu Indikatif (Rp)	Lokasi	Sumber Dana	Prioritas			Target	Pagu Indikatif (Rp)	
											Nasional	Daerah				
1	2	3	4	5	6	7	8	9	10	11	12	13	14	15	16	17
			Jumlah Paket Mebel yang Disediakan				55 Unit	0,00	Kab. Padang Pariaman, Semua Kecamatan, Semua Kel/Desa	DANA TRANSFER UMUM-DANA ALOKASI UMUM	-	Meningkatkan kualitas tata kelola penyelenggaraan pemerintahan daerah yang bersih, akuntabel dan berkualitas 5. Peningkatan Kualitas Pelayanan Publik yang bersih, transparan dan akuntabel	-		20.000.000,00	DINAS KESEHATAN
1	02 01 2.00 07 10	Pengadaan Sarana dan Prasarana Gedung Kantor atau Bangunan Lainnya														
			Jumlah Unit Sarana dan Prasarana Gedung Kantor atau Bangunan Lainnya yang Disediakan				5 Unit	0,00	Kab. Padang Pariaman, Semua Kecamatan, Semua Kel/Desa	DANA TRANSFER UMUM-DANA ALOKASI UMUM	-	Meningkatkan kualitas tata kelola penyelenggaraan pemerintahan daerah yang bersih, akuntabel dan berkualitas 5. Peningkatan Kualitas Pelayanan Publik yang bersih, transparan dan akuntabel	-		25.000.000,00	DINAS KESEHATAN
1	02 01 2.00 07 11	Pengadaan Sarana dan Prasarana Pendukung Gedung Kantor atau Bangunan Lainnya														
			Jumlah Unit Sarana dan Prasarana Pendukung Gedung Kantor atau Bangunan Lainnya yang Disediakan				2 Unit	0,00	Kab. Padang Pariaman, Semua Kecamatan, Semua Kel/Desa	DANA TRANSFER UMUM-DANA ALOKASI UMUM	-	Meningkatkan kualitas tata kelola penyelenggaraan pemerintahan daerah yang bersih, akuntabel dan berkualitas 5. Peningkatan Kualitas Pelayanan Publik yang bersih, transparan dan akuntabel	-		20.000.000,00	DINAS KESEHATAN
1	02 01 2.08	Penyediaan Jasa Penunjang Urusan Pemerintahan Daerah														
			-	-			-	228.912.000,00			-	Meningkatkan kualitas tata kelola penyelenggaraan pemerintahan daerah yang bersih, akuntabel dan berkualitas 5. Peningkatan Kualitas Pelayanan Publik yang bersih, transparan dan akuntabel	-		255.000.000,00	
1	02 01 2.08 01	Penyediaan Jasa Surat Menyurat														
			Jumlah Laporan Penyediaan Jasa Surat Menyurat				1 Laporan	0,00	Kab. Padang Pariaman, Semua Kecamatan, Semua Kel/Desa	DANA TRANSFER UMUM-DANA ALOKASI UMUM	-	Meningkatkan kualitas tata kelola penyelenggaraan pemerintahan daerah yang bersih, akuntabel dan berkualitas 5. Peningkatan Kualitas Pelayanan Publik yang bersih, transparan dan akuntabel	-		10.000.000,00	DINAS KESEHATAN
1	02 01 2.08 02	Penyediaan Jasa Komunikasi, Sumber Daya Air dan Listrik														
			Jumlah Laporan Penyediaan Jasa Komunikasi, Sumber Daya Air dan Listrik yang Disediakan				1 Laporan	222.000.000,00	Kab. Padang Pariaman, Semua Kecamatan, Semua Kel/Desa	DANA TRANSFER UMUM-DANA ALOKASI UMUM	-	Meningkatkan kualitas tata kelola penyelenggaraan pemerintahan daerah yang bersih, akuntabel dan berkualitas 5. Peningkatan Kualitas Pelayanan Publik yang bersih, transparan dan akuntabel	-		235.000.000,00	DINAS KESEHATAN
1	02 01 2.08 04	Penyediaan Jasa Pelayanan Umum Kantor														

No	Kode	Urusan / Bidang Urusan / Program / Kegiatan / Sub Kegiatan	Indikator Program / Kegiatan / Sub Kegiatan	Target Akhir Periode Renstra OPD	Realisasi Capaian RENJA OPD Tahun 2023	Prakiraan Capaian Target RENJA OPD Tahun 2024	Capaian Kinerja Dan Kerangka Pendanaan						Kelompok Sasaran	Prakiraan Maju Rencana		Perangkat Daerah Penanggung Jawab
							Target 2025	Pagu Indikatif (Rp)	Lokasi	Sumber Dana	Prioritas			Target	Pagu Indikatif (Rp)	
											Nasional	Daerah				
1	2	3	4	5	6	7	8	9	10	11	12	13	14	15	16	17
			Jumlah Laporan Penyediaan Jasa Pelayanan Umum Kantor yang Disediakan				1 Laporan	6.912.000,00	Kab. Padang Pariaman, Semua Kecamatan, Semua Kel/Desa	DANA TRANSFER UMUM-DANA ALOKASI UMUM	-	Meningkatkan kualitas tata kelola penyelenggaraan pemerintahan daerah yang bersih, akuntabel dan berkualitas 5. Peningkatan Kualitas Pelayanan Publik yang bersih, transparan dan akuntabel	-		10.000.000,00	DINAS KESEHATAN
1	02 01 2. 09	Pemeliharaan Barang Milik Daerah Penunjang Urusan Pemerintahan Daerah	-	-			-	25.000.000,00			-	Meningkatkan kualitas tata kelola penyelenggaraan pemerintahan daerah yang bersih, akuntabel dan berkualitas 5. Peningkatan Kualitas Pelayanan Publik yang bersih, transparan dan akuntabel	-	-	75.000.000,00	
1	02 01 2. 00 09 09	Pemeliharaan/Rehabilitasi Gedung Kantor dan Bangunan Lainnya														
			Jumlah Gedung Kantor dan Bangunan Lainnya yang Dipelihara/Direhabilitasi				15 Unit	25.000.000,00	Kab. Padang Pariaman, Semua Kecamatan, Semua Kel/Desa	DANA TRANSFER UMUM-DANA ALOKASI UMUM	-	Meningkatkan kualitas tata kelola penyelenggaraan pemerintahan daerah yang bersih, akuntabel dan berkualitas 5. Peningkatan Kualitas Pelayanan Publik yang bersih, transparan dan akuntabel	-		25.000.000,00	DINAS KESEHATAN
1	02 01 2. 00 09 10	Pemeliharaan/Rehabilitasi Sarana dan Prasarana Gedung Kantor atau Bangunan Lainnya														
			Jumlah Sarana dan Prasarana Gedung Kantor atau Bangunan Lainnya yang Dipelihara/Direhabilitasi				2 Unit	0,00	Kab. Padang Pariaman, Semua Kecamatan, Semua Kel/Desa	DANA TRANSFER UMUM-DANA ALOKASI UMUM	-	Meningkatkan kualitas tata kelola penyelenggaraan pemerintahan daerah yang bersih, akuntabel dan berkualitas 5. Peningkatan Kualitas Pelayanan Publik yang bersih, transparan dan akuntabel	-		25.000.000,00	DINAS KESEHATAN
1	02 01 2. 00 09 11	Pemeliharaan/Rehabilitasi Sarana dan Prasarana Pendukung Gedung Kantor atau Bangunan Lainnya														
			Jumlah Sarana dan Prasarana Pendukung Gedung Kantor atau Bangunan Lainnya yang Dipelihara/Direhabilitasi				1 Unit	0,00	Kab. Padang Pariaman, Semua Kecamatan, Semua Kel/Desa	DANA TRANSFER UMUM-DANA ALOKASI UMUM	-	Meningkatkan kualitas tata kelola penyelenggaraan pemerintahan daerah yang bersih, akuntabel dan berkualitas 5. Peningkatan Kualitas Pelayanan Publik yang bersih, transparan dan akuntabel	-		25.000.000,00	DINAS KESEHATAN
1	02 01 2. 10	Peningkatan Pelayanan BLUD	-	-			-	0,00			-	Meningkatkan kualitas tata kelola penyelenggaraan pemerintahan daerah yang bersih, akuntabel dan berkualitas 5. Peningkatan Kualitas Pelayanan Publik yang bersih, transparan dan akuntabel	-	-	0,00	
1	02 01 2. 00 10 01	Pelayanan dan Penunjang Pelayanan BLUD														
			Jumlah BLUD yang Menyediakan Pelayanan dan Penunjang Pelayanan				25 Unit Kerja	0,00	Kab. Padang Pariaman, Semua Kecamatan, Semua Kel/Desa	DANA TRANSFER UMUM-DANA ALOKASI UMUM	-	Meningkatkan kualitas tata kelola penyelenggaraan pemerintahan daerah yang bersih, akuntabel dan berkualitas 5. Peningkatan Kualitas Pelayanan Publik yang bersih, transparan dan akuntabel	-		0,00	DINAS KESEHATAN

No	Kode	Urusan / Bidang Urusan / Program / Kegiatan / Sub Kegiatan	Indikator Program / Kegiatan / Sub Kegiatan	Target Akhir Periode Renstra OPD	Realisasi Capaian RENJA OPD Tahun 2023	Prakiraan Capaian Target RENJA OPD Tahun 2024	Capaian Kinerja Dan Kerangka Pendanaan						Kelompok Sasaran	Prakiraan Maju Rencana		Perangkat Daerah Penanggung Jawab
							Target 2025	Pagu Indikatif (Rp)	Lokasi	Sumber Dana	Prioritas			Target	Pagu Indikatif (Rp)	
											Nasional	Daerah				
1	2	3	4	5	6	7	8	9	10	11	12	13	14	15	16	17
10	1 02 02	PROGRAM PEMENUHAN UPAYA KESEHATAN PERORANGAN DAN UPAYA KESEHATAN MASYARAKAT	Persentase Capaian SPM Bidang Kesehatan Angka Kematian Ibu,Prevalensi Stunting,Persentase Korong dengan Stop Buang Air Besar Sembarangan (SBS),Angka Usia Harapan Hidup,Persentase Masyarakat yang mempunyai Jaminan Kesehatan NasionalJumlah Pelayanan Kesehatan yang Terakreditasi,Persentase Puskesmas dengan ketersediaan Obat Essensial,Persentase Alat	-			100 % 3 14,00 80 70 70 100 100 100 orang % % tahun tahun % % %	42.683.896.513,00						-	59.627.960.800,00	
1	02 02 01	Penyediaan Fasilitas Pelayanan Kesehatan untuk UKM dan UKP Kewenangan Daerah Kabupaten/Kota	Cakupan Penyediaan Fasilitas Pelayanan Kesehatan untuk UKM dan UKP Kewenangan Daerah Kabupaten/Kota Cakupan Penyediaan Fasilitas Pelayanan Kesehatan untuk UKM dan UKP Kewenangan Daerah Kabupaten/Kota	-			100 % 100 %	18.434.945.909,00			-	Meningkatkan kualitas Sumber Daya Manusia yang sehat, berpengetahuan, terampil dan berdaya saing 6. Peningkatan kualitas pelayanan dasar	Masyarakat	-	33.814.862.000,00	
1	02 02 01 01	Pembangunan Rumah Sakit beserta Sarana dan Prasarana Pendukungnya														
			Jumlah Rumah Sakit Baru yang Memenuhi Rasio Tempat Tidur Terhadap Jumlah Penduduk Minimal 1:1000				1 Unit	0,00	Kab. Padang Pariaman, Batang Gasan, Gasan Gadang	DANA TRANSFER KHUSUS-DANA ALOKASI KHUSUS FISIK	-	Meningkatkan kualitas Sumber Daya Manusia yang sehat, berpengetahuan, terampil dan berdaya saing 6. Peningkatan kualitas pelayanan dasar	Masyarakat		15.000.000.000,00	DINAS KESEHATAN
1	02 02 01 02	Pembangunan Puskesmas														
			Jumlah Pusat Kesehatan Masyarakat (Puskesmas) yang Dibangun				1 Unit	2.097.284.184,00	Kab. Padang Pariaman, Sintuak Toboh Gadang, Sintuak	DANA TRANSFER KHUSUS-DANA ALOKASI KHUSUS FISIK	-	Meningkatkan kualitas Sumber Daya Manusia yang sehat, berpengetahuan, terampil dan berdaya saing 6. Peningkatan kualitas pelayanan dasar	Masyarakat		3.000.000.000,00	DINAS KESEHATAN
1	02 02 01 03	Pembangunan Fasilitas Kesehatan Lainnya														
			Jumlah Fasilitas Kesehatan Lainnya yang Dibangun				5 Unit	2.900.000.000,00	Kab. Padang Pariaman, Semua Kecamatan, Semua Kel/Desa	DANA TRANSFER KHUSUS-DANA ALOKASI KHUSUS FISIK	-	Meningkatkan kualitas Sumber Daya Manusia yang sehat, berpengetahuan, terampil dan berdaya saing 6. Peningkatan kualitas pelayanan dasar	Masyarakat		1.500.000.000,00	DINAS KESEHATAN
1	02 02 01 04	Pembangunan Rumah Dinas Tenaga Kesehatan														

No	Kode	Urusan / Bidang Urusan / Program / Kegiatan / Sub Kegiatan	Indikator Program / Kegiatan / Sub Kegiatan	Target Akhir Periode Renstra OPD	Realisasi Capaian RENJA OPD Tahun 2023	Prakiraan Capaian Target RENJA OPD Tahun 2024	Capaian Kinerja Dan Kerangka Pendanaan					Kelompok Sasaran	Prakiraan Maju Rencana		Perangkat Daerah Penanggung Jawab	
							Target 2025	Pagu Indikatif (Rp)	Lokasi	Sumber Dana	Prioritas		Target	Pagu Indikatif (Rp)		
											Nasional					Daerah
1	2	3	4	5	6	7	8	9	10	11	12	13	14	15	16	17
			Jumlah Rumah Dinas Tenaga Kesehatan yang Dibangun				1 Unit	0,00	Kab. Padang Pariaman, Semua Kecamatan, Semua Kel/Desa	DANA TRANSFER KHUSUS-DANA ALOKASI KHUSUS FISIK	-	Meningkatkan kualitas Sumber Daya Manusia yang sehat, berpengetahuan, terampil dan berdaya saing 6. Peningkatan kualitas pelayanan dasar	Masyarakat		250.000.000,00	DINAS KESEHATAN
1	02	02	2.00	01	06	Pengembangan Puskesmas										
			Jumlah Puskesmas yang Ditingkatkan Sarana, Prasarana, Alat Kesehatan dan SDM agar Sesuai Standar				3 Unit	799.987.968,00	Kab. Padang Pariaman, Semua Kecamatan, Semua Kel/Desa	DANA TRANSFER KHUSUS-DANA ALOKASI KHUSUS FISIK	-	Meningkatkan kualitas Sumber Daya Manusia yang sehat, berpengetahuan, terampil dan berdaya saing 6. Peningkatan kualitas pelayanan dasar	Masyarakat		2.000.000.000,00	DINAS KESEHATAN
1	02	02	2.00	01	07	Pengembangan Fasilitas Kesehatan Lainnya										
			Jumlah Fasilitas Kesehatan Lainnya yang Ditingkatkan Sarana, Prasarana, Alat Kesehatan dan SDM agar Sesuai Standar				1 Unit	106.409.880,00	Kab. Padang Pariaman, Enam Lingkung, Parit Malintang	DAK FISIK-BIDANG KESEHATAN DAN KB-REGULER-PELAYANAN KESEHATAN DASAR	-	Meningkatkan kualitas Sumber Daya Manusia yang sehat, berpengetahuan, terampil dan berdaya saing 6. Peningkatan kualitas pelayanan dasar	Masyarakat		150.000.000,00	DINAS KESEHATAN
1	02	02	2.00	01	08	Rehabilitasi dan Pemeliharaan Rumah Sakit										
			Jumlah Sarana, Prasarana dan Alat Kesehatan yang Telah Dilakukan Program Rehabilitasi dan Pemeliharaan Oleh Rumah Sakit				1 Unit	0,00	Kab. Padang Pariaman, Enam Lingkung, Parit Malintang	DANA TRANSFER KHUSUS-DANA ALOKASI KHUSUS FISIK	-	Meningkatkan kualitas Sumber Daya Manusia yang sehat, berpengetahuan, terampil dan berdaya saing 6. Peningkatan kualitas pelayanan dasar	Masyarakat		1.000.000.000,00	DINAS KESEHATAN
1	02	02	2.00	01	09	Rehabilitasi dan Pemeliharaan Puskesmas										
			Jumlah Sarana, Prasarana dan Alat Kesehatan yang Telah Dilakukan Rehabilitasi dan Pemeliharaan Oleh Puskesmas				5 Unit	434.000.000,00	Kab. Padang Pariaman, Sintuak Toboh Gadang, Sintuak	DANA TRANSFER KHUSUS-DANA ALOKASI KHUSUS FISIK	-	Meningkatkan kualitas Sumber Daya Manusia yang sehat, berpengetahuan, terampil dan berdaya saing 6. Peningkatan kualitas pelayanan dasar	Masyarakat		1.000.000.000,00	DINAS KESEHATAN
1	02	02	2.00	01	10	Rehabilitasi dan Pemeliharaan Fasilitas Kesehatan Lainnya										
			Jumlah Sarana, Prasarana dan Alat Kesehatan yang Telah Dilakukan Rehabilitasi dan Pemeliharaan oleh Fasilitas Kesehatan Lainnya				2 Unit	2.525.701.500,00	Kab. Padang Pariaman, Semua Kecamatan, Semua Kel/Desa	DANA TRANSFER KHUSUS-DANA ALOKASI KHUSUS FISIK	-	Meningkatkan kualitas Sumber Daya Manusia yang sehat, berpengetahuan, terampil dan berdaya saing 6. Peningkatan kualitas pelayanan dasar	Masyarakat		1.500.000.000,00	DINAS KESEHATAN
1	02	02	2.00	01	11	Rehabilitasi dan Pemeliharaan Rumah Dinas Tenaga Kesehatan										
			Jumlah Sarana dan Prasarana Rumah Dinas Tenaga Kesehatan yang Telah Dilakukan Rehabilitasi dan Pemeliharaan				5 Unit	0,00	Kab. Padang Pariaman, Semua Kecamatan, Semua Kel/Desa	DANA TRANSFER KHUSUS-DANA ALOKASI KHUSUS FISIK	-	Meningkatkan kualitas Sumber Daya Manusia yang sehat, berpengetahuan, terampil dan berdaya saing 6. Peningkatan kualitas pelayanan dasar	Masyarakat		1.000.000.000,00	DINAS KESEHATAN
1	02	02	2.00	01	14	Pengadaan Alat Kesehatan/Alat Penunjang Medik Fasilitas Pelayanan Kesehatan										

No	Kode	Urusan / Bidang Urusan / Program / Kegiatan / Sub Kegiatan	Indikator Program / Kegiatan / Sub Kegiatan	Target Akhir Periode Renstra OPD	Realisasi Capaian RENJA OPD Tahun 2023	Prakiraan Capaian Target RENJA OPD Tahun 2024	Capaian Kinerja Dan Kerangka Pendanaan						Kelompok Sasaran	Prakiraan Maju Rencana		Perangkat Daerah Penanggung Jawab
							Target 2025	Pagu Indikatif (Rp)	Lokasi	Sumber Dana	Prioritas			Target	Pagu Indikatif (Rp)	
											Nasional	Daerah				
1	2	3	4	5	6	7	8	9	10	11	12	13	14	15	16	17
			Jumlah Alat Kesehatan/Alat Penunjang Medik Fasilitas Pelayanan Kesehatan yang Disediakan				25 Unit	2.084.836.620,00	Kab. Padang Pariaman, Enam Lingkung, Parit Malintang	DAK FISIK-BIDANG KESEHATAN DAN KB-PENUGASAN PENURUNAN AKI DAN AKB, DAU YANG DITENTUKAN PENGGUNAANNYA BIDANG KESEHATAN	-	Meningkatkan kualitas Sumber Daya Manusia yang sehat, berpengetahuan, terampil dan berdaya saing 6. Peningkatan kualitas pelayanan dasar	Masyarakat		1.200.000.000,00	DINAS KESEHATAN
1	02	02	2.00	00	01	15	Pengadaan dan Pemeliharaan Alat Kalibrasi									
			Jumlah Penyediaan dan Pemeliharaan Alat Uji dan Kalibrasi Pada Unit Pemeliharaan Fasilitas Kesehatan Regional/Regional Maintenance Center				25 Unit	1.399.533.500,00	Kab. Padang Pariaman, Semua Kecamatan, Semua Kel/Desa	DAK FISIK-BIDANG KESEHATAN DAN KB-PENUGASAN PENURUNAN AKI DAN AKB, DAU YANG DITENTUKAN PENGGUNAANNYA BIDANG KESEHATAN	-	Meningkatkan kualitas Sumber Daya Manusia yang sehat, berpengetahuan, terampil dan berdaya saing 6. Peningkatan kualitas pelayanan dasar	Masyarakat		215.000.000,00	DINAS KESEHATAN
1	02	02	2.00	00	01	20	Pemeliharaan Rutin dan Berkala Alat Kesehatan/Alat Penunjang Medik Fasilitas Pelayanan Kesehatan									
			Jumlah Alat Kesehatan/Alat Penunjang Medik Fasilitas Layanan Kesehatan yang Terpelihara Sesuai Standar				25 Unit	65.436.000,00	Kab. Padang Pariaman, Enam Lingkung, Parit Malintang	DAU YANG DITENTUKAN PENGGUNAANNYA BIDANG KESEHATAN, DAK NON FISIK-DANA BOK-BOK DINAS-BOK KABUPATEN /KOTA	-	Meningkatkan kualitas Sumber Daya Manusia yang sehat, berpengetahuan, terampil dan berdaya saing 6. Peningkatan kualitas pelayanan dasar	Masyarakat		360.000.000,00	DINAS KESEHATAN
1	02	02	2.00	00	01	22	Pengembangan Rumah Sakit									
			Jumlah Rumah sakit yang ditingkatkan sarana, prasarana, alat kesehatan dan SDM agar sesuai standar jenis pelayanan rumah sakit berdasarkan kelas rumah sakit yang memenuhi rasio tempat tidur terhadap jumlah penduduk minimal 1:1000 dan/atau dalam rangka peningkatan kapasitas pelayanan rumah sakit				1 Unit	0,00	Kab. Padang Pariaman, Semua Kecamatan, Semua Kel/Desa	DANA TRANSFER KHUSUS-DANA ALOKASI KHUSUS FISIK	-	Meningkatkan kualitas Sumber Daya Manusia yang sehat, berpengetahuan, terampil dan berdaya saing 6. Peningkatan kualitas pelayanan dasar	Masyarakat		0,00	DINAS KESEHATAN

No	Kode	Urusan / Bidang Urusan / Program / Kegiatan / Sub Kegiatan	Indikator Program / Kegiatan / Sub Kegiatan	Target Akhir Periode Renstra OPD	Realisasi Capaian RENJA OPD Tahun 2023	Prakiraan Capaian Target RENJA OPD Tahun 2024	Capaian Kinerja Dan Kerangka Pendanaan						Kelompok Sasaran	Prakiraan Maju Rencana		Perangkat Daerah Penanggung Jawab
							Target 2025	Pagu Indikatif (Rp)	Lokasi	Sumber Dana	Prioritas			Target	Pagu Indikatif (Rp)	
											Nasional	Daerah				
1	2	3	4	5	6	7	8	9	10	11	12	13	14	15	16	17
1	02 02 2. 00 01 23	Pengadaan Obat, Bahan Habis Pakai, Bahan Medis Habis Pakai,, Vaksin, Makanan dan Minuman di Fasilitas Kesehatan														
			Jumlah Obat, Bahan Habis Pakai, Bahan Medis Habis Pakai, Vaksin, Makanan dan Minuman di Fasilitas Kesehatan yang disediakan				1 Paket	5.921.756.257,00	Kab. Padang Pariaman, Enam Lingkung, Parit Malintang	DAU YANG DITENTUKAN PENGGUNAANNYA BIDANG KESEHATAN, DAK NON FISIK-DANA BOK-BOK DINAS-BOK KABUPATEN /KOTA	-	Meningkatkan kualitas Sumber Daya Manusia yang sehat, berpengetahuan, terampil dan berdaya saing 6. Peningkatan kualitas pelayanan dasar	Masyarakat		5.549.862.000,00	DINAS KESEHATAN
1	02 02 2. 00 01 24	Pengelolaan Pelayanan Kesehatan Dasar Melalui Pendekatan Keluarga														
			Jumlah Keluarga yang Sudah Dikunjungi dan Diintervensi Masalah kesehatannya oleh Tenaga Kesehatan Puskesmas				200 Keluarga	0,00	Kab. Padang Pariaman, Semua Kecamatan, Semua Kel/Desa	DANA TRANSFER UMUM-DANA ALOKASI UMUM	-	Meningkatkan kualitas Sumber Daya Manusia yang sehat, berpengetahuan, terampil dan berdaya saing 6. Peningkatan kualitas pelayanan dasar	Masyarakat		0,00	DINAS KESEHATAN
1	02 02 2. 00 01 25	Pengembangan Pendekatan Pelayanan Kesehatan di DTPK (Pelayanan Kesehatan Bergerak, Gugus Pulau, Pelayanan Kesehatan Berbasis Telemedicine)														
			Jumlah Pelayanan Kesehatan Di DTPK (Pelayanan Kesehatan Bergerak, Gugus Pulau, Pelayanan Kesehatan Berbasis Telemedicine) yang Dilakukan Pengembangan				25 Layanan	0,00	Kab. Padang Pariaman, Semua Kecamatan, Semua Kel/Desa	-	-	Meningkatkan kualitas Sumber Daya Manusia yang sehat, berpengetahuan, terampil dan berdaya saing 6. Peningkatan kualitas pelayanan dasar	Masyarakat		0,00	DINAS KESEHATAN
1	02 02 2. 00 01 26	Distribusi Alat Kesehatan, Obat, Bahan Habis Pakai, Bahan Medis Habis Pakai, Vaksin, Makanan dan Minuman ke Fasilitas Kesehatan														
			Jumlah distribusi Alat Kesehatan, Obat, Bahan Habis Pakai, Bahan Medis Habis Pakai, Vaksin, Makanan ke Fasilitas Kesehatan				25 Paket	100.000.000,00	Kab. Padang Pariaman, Enam Lingkung, Parit Malintang	DANA TRANSFER KHUSUS-DANA ALOKASI KHUSUS FISIK, DAK NON FISIK-DANA BOK-BOK DINAS-BOK KABUPATEN /KOTA	-	Meningkatkan kualitas Sumber Daya Manusia yang sehat, berpengetahuan, terampil dan berdaya saing 6. Peningkatan kualitas pelayanan dasar	Masyarakat		90.000.000,00	DINAS KESEHATAN
1	02 02 2. 02	Penyediaan Layanan Kesehatan untuk UKM dan UKP Rujukan Tingkat Daerah Kabupaten/Kota														
			-	-			-	23.643.959.604,00			-	Meningkatkan kualitas Sumber Daya Manusia yang sehat, berpengetahuan, terampil dan berdaya saing 6. Peningkatan kualitas pelayanan dasar	-	-	25.128.098.800,00	
1	02 02 2. 00 01	Pengelolaan Pelayanan Kesehatan Ibu Hamil														

No	Kode	Urusan / Bidang Urusan / Program / Kegiatan / Sub Kegiatan	Indikator Program / Kegiatan / Sub Kegiatan	Target Akhir Periode Renstra OPD	Realisasi Capaian RENJA OPD Tahun 2023	Prakiraan Capaian Target RENJA OPD Tahun 2024	Capaian Kinerja Dan Kerangka Pendanaan					Kelompok Sasaran	Prakiraan Maju Rencana		Perangkat Daerah Penanggung Jawab	
							Target 2025	Pagu Indikatif (Rp)	Lokasi	Sumber Dana	Prioritas		Target	Pagu Indikatif (Rp)		
											Nasional					Daerah
1	2	3	4	5	6	7	8	9	10	11	12	13	14	15	16	17
			Jumlah Ibu Hamil yang Mendapatkan Pelayanan Kesehatan Sesuai Standar				8094 Orang	91.179.000,00	Kab. Padang Pariaman, Semua Kecamatan, Semua Kel/Desa	DAU YANG DITENTUKAN PENGGUNAANNYA BIDANG KESEHATAN, DAK NON FISIK-DANA BOK-BOK DINAS-BOK KABUPATEN /KOTA	-	Meningkatkan kualitas Sumber Daya Manusia yang sehat, berpengetahuan, terampil dan berdaya saing 6. Peningkatan kualitas pelayanan dasar	-		150.000.000,00	DINAS KESEHATAN
1	02	02	2.00	02	02		Pengelolaan Pelayanan Kesehatan Ibu Bersalin									
			Jumlah Ibu Bersalin yang Mendapatkan Pelayanan Kesehatan Sesuai Standar				7726 Orang	123.028.000,00	Kab. Padang Pariaman, Semua Kecamatan, Semua Kel/Desa	DAU YANG DITENTUKAN PENGGUNAANNYA BIDANG KESEHATAN, DAK NON FISIK-DANA BOK-BOK DINAS-BOK KABUPATEN /KOTA	-	Meningkatkan kualitas Sumber Daya Manusia yang sehat, berpengetahuan, terampil dan berdaya saing 6. Peningkatan kualitas pelayanan dasar	-		40.000.000,00	DINAS KESEHATAN
1	02	02	2.00	02	03		Pengelolaan Pelayanan Kesehatan Bayi Baru Lahir									
			Jumlah Bayi Baru Lahir yang Mendapatkan Pelayanan Kesehatan Sesuai Standar				7358 Orang	37.500.000,00	Kab. Padang Pariaman, Semua Kecamatan, Semua Kel/Desa	DANA TRANSFER UMUM-DANA ALOKASI UMUM	-	Meningkatkan kualitas Sumber Daya Manusia yang sehat, berpengetahuan, terampil dan berdaya saing 6. Peningkatan kualitas pelayanan dasar	-		35.000.000,00	DINAS KESEHATAN
1	02	02	2.00	02	04		Pengelolaan Pelayanan Kesehatan Balita									
			Jumlah Balita yang Mendapatkan Pelayanan Kesehatan Sesuai Standar				35892 Orang	21.800.000,00	Kab. Padang Pariaman, Semua Kecamatan, Semua Kel/Desa	DANA TRANSFER UMUM-DANA ALOKASI UMUM	-	Meningkatkan kualitas Sumber Daya Manusia yang sehat, berpengetahuan, terampil dan berdaya saing 6. Peningkatan kualitas pelayanan dasar	-		22.500.000,00	DINAS KESEHATAN
1	02	02	2.00	02	05		Pengelolaan Pelayanan Kesehatan pada Usia Pendidikan Dasar									
			Jumlah Anak Usia Pendidikan Dasar yang Mendapatkan Pelayanan Kesehatan Sesuai Standar				8777 Orang	35.750.000,00	Kab. Padang Pariaman, Semua Kecamatan, Semua Kel/Desa	DANA TRANSFER UMUM-DANA ALOKASI UMUM	-	Meningkatkan kualitas Sumber Daya Manusia yang sehat, berpengetahuan, terampil dan berdaya saing 6. Peningkatan kualitas pelayanan dasar	-		31.500.000,00	DINAS KESEHATAN
1	02	02	2.00	02	06		Pengelolaan Pelayanan Kesehatan pada Usia Produktif									
			Jumlah Penduduk Usia Produktif yang Mendapatkan Pelayanan Kesehatan Sesuai Standar				39721 Orang	31.400.000,00	Kab. Padang Pariaman, Semua Kecamatan, Semua Kel/Desa	DANA TRANSFER UMUM-DANA ALOKASI UMUM	-	Meningkatkan kualitas Sumber Daya Manusia yang sehat, berpengetahuan, terampil dan berdaya saing 6. Peningkatan kualitas pelayanan dasar	-		36.500.000,00	DINAS KESEHATAN
1	02	02	2.00	02	07		Pengelolaan Pelayanan Kesehatan pada Usia Lanjut									

No	Kode	Urusan / Bidang Urusan / Program / Kegiatan / Sub Kegiatan	Indikator Program / Kegiatan / Sub Kegiatan	Target Akhir Periode Renstra OPD	Realisasi Capaian RENJA OPD Tahun 2023	Prakiraan Capaian Target RENJA OPD Tahun 2024	Capaian Kinerja Dan Kerangka Pendanaan						Kelompok Sasaran	Prakiraan Maju Rencana		Perangkat Daerah Penanggung Jawab
							Target 2025	Pagu Indikatif (Rp)	Lokasi	Sumber Dana	Prioritas			Target	Pagu Indikatif (Rp)	
											Nasional	Daerah				
1	2	3	4	5	6	7	8	9	10	11	12	13	14	15	16	17
			Jumlah Penduduk Usia Lanjut yang Mendapatkan Pelayanan Kesehatan Sesuai Standar				59601 Orang	40.000.000,00	Kab. Padang Pariaman, Semua Kecamatan, Semua Kel/Desa	DANA TRANSFER UMUM-DANA ALOKASI UMUM	-	Meningkatkan kualitas Sumber Daya Manusia yang sehat, berpengetahuan, terampil dan berdaya saing 6. Peningkatan kualitas pelayanan dasar	-		31.400.000,00	DINAS KESEHATAN
1	02	02	2.00	00	Pengelolaan Pelayanan Kesehatan Penderita Hipertensi											
			Jumlah Penderita Hipertensi yang Mendapatkan Pelayanan Kesehatan Sesuai Standar				100 Orang	34.500.000,00	Kab. Padang Pariaman, Semua Kecamatan, Semua Kel/Desa	DANA TRANSFER UMUM-DANA ALOKASI UMUM	-	Meningkatkan kualitas Sumber Daya Manusia yang sehat, berpengetahuan, terampil dan berdaya saing 6. Peningkatan kualitas pelayanan dasar	-		35.600.000,00	DINAS KESEHATAN
1	02	02	2.00	00	Pengelolaan Pelayanan Kesehatan Penderita Diabetes Melitus											
			Jumlah Penderita Diabetes Melitus yang Mendapatkan Pelayanan Kesehatan Sesuai Standar				25 Orang	37.500.100,00	Kab. Padang Pariaman, Semua Kecamatan, Semua Kel/Desa	DAU YANG DITENTUKAN PENGGUNAANNYA BIDANG KESEHATAN, DAK NON FISIK-DANA BOK-BOK DINAS-BOK KABUPATEN /KOTA	-	Meningkatkan kualitas Sumber Daya Manusia yang sehat, berpengetahuan, terampil dan berdaya saing 6. Peningkatan kualitas pelayanan dasar	-		457.500.000,00	DINAS KESEHATAN
1	02	02	2.00	00	Pengelolaan Pelayanan Kesehatan Orang dengan Gangguan Jiwa Berat											
			Jumlah Orang yang Mendapatkan Pelayanan Kesehatan Orang dengan Gangguan Jiwa Berat Sesuai Standar				0 Orang	13.500.000,00	Kab. Padang Pariaman, Semua Kecamatan, Semua Kel/Desa	DANA TRANSFER UMUM-DANA ALOKASI UMUM	-	Meningkatkan kualitas Sumber Daya Manusia yang sehat, berpengetahuan, terampil dan berdaya saing 6. Peningkatan kualitas pelayanan dasar	-		15.000.000,00	DINAS KESEHATAN
1	02	02	2.00	00	Pengelolaan Pelayanan Kesehatan Orang Terduga Tuberkulosis											
			Jumlah Orang Terduga Menderita Tuberkulosis yang Mendapatkan Pelayanan Sesuai Standar				25 Orang	38.250.000,00	Kab. Padang Pariaman, Semua Kecamatan, Semua Kel/Desa	DAU YANG DITENTUKAN PENGGUNAANNYA BIDANG KESEHATAN, DAK NON FISIK-DANA BOK-BOK DINAS-BOK KABUPATEN /KOTA	-	Meningkatkan kualitas Sumber Daya Manusia yang sehat, berpengetahuan, terampil dan berdaya saing 6. Peningkatan kualitas pelayanan dasar	-		2.745.000.000,00	DINAS KESEHATAN
1	02	02	2.00	00	Pengelolaan Pelayanan Kesehatan Orang dengan Risiko Terinfeksi HIV											

No	Kode	Urusan / Bidang Urusan / Program / Kegiatan / Sub Kegiatan	Indikator Program / Kegiatan / Sub Kegiatan	Target Akhir Periode Renstra OPD	Realisasi Capaian RENJA OPD Tahun 2023	Prakiraan Capaian Target RENJA OPD Tahun 2024	Capaian Kinerja Dan Kerangka Pendanaan						Kelompok Sasaran	Prakiraan Maju Rencana		Perangkat Daerah Penanggung Jawab
							Target 2025	Pagu Indikatif (Rp)	Lokasi	Sumber Dana	Prioritas			Target	Pagu Indikatif (Rp)	
											Nasional	Daerah				
1	2	3	4	5	6	7	8	9	10	11	12	13	14	15	16	17
			Jumlah Orang Terduga Menderita HIV yang Mendapatkan Pelayanan Sesuai Standar				25 Orang	41.500.000,00	Kab. Padang Pariaman, Semua Kecamatan, Semua Kel/Desa	DAU YANG DITENTUKAN PENGGUNAANNYA BIDANG KESEHATAN, DAK NON FISIK-DANA BOK-BOK DINAS-BOK KABUPATEN /KOTA	-	Meningkatkan kualitas Sumber Daya Manusia yang sehat, berpengetahuan, terampil dan berdaya saing 6. Peningkatan kualitas pelayanan dasar	-		250.000.000,00	DINAS KESEHATAN
1	02	02	2.00	02	13	Pengelolaan Pelayanan Kesehatan bagi Penduduk pada Kondisi Kejadian Luar Biasa (KLB)										
			Jumlah Dokumen Hasil Pengelolaan Pelayanan Kesehatan bagi Penduduk pada Kondisi Kejadian Luar Biasa (KLB) Sesuai Standar				1 Dokumen	30.000.000,00	Kab. Padang Pariaman, Semua Kecamatan, Semua Kel/Desa	DANA TRANSFER UMUM-DANA ALOKASI UMUM	-	Meningkatkan kualitas Sumber Daya Manusia yang sehat, berpengetahuan, terampil dan berdaya saing 6. Peningkatan kualitas pelayanan dasar	-		31.575.000,00	DINAS KESEHATAN
1	02	02	2.00	02	14	Pengelolaan Pelayanan Kesehatan bagi Penduduk Terdampak Krisis Kesehatan Akibat Bencana dan/atau Berpotensi Bencana										
			Jumlah Dokumen Hasil Pengelolaan Pelayanan Kesehatan bagi Penduduk Terdampak Krisis Kesehatan Akibat Bencana dan/atau Berpotensi Bencana Sesuai Standar				1 Dokumen	31.900.000,00	Kab. Padang Pariaman, Semua Kecamatan, Semua Kel/Desa	DANA TRANSFER UMUM-DANA ALOKASI UMUM	-	Meningkatkan kualitas Sumber Daya Manusia yang sehat, berpengetahuan, terampil dan berdaya saing 6. Peningkatan kualitas pelayanan dasar	-		25.000.000,00	DINAS KESEHATAN
1	02	02	2.00	02	15	Pengelolaan Pelayanan Kesehatan Gizi Masyarakat										
			Jumlah Dokumen Hasil Pengelolaan Pelayanan Kesehatan Gizi Masyarakat				1 Dokumen	1.422.810.900,00	Kab. Padang Pariaman, Semua Kecamatan, Semua Kel/Desa	DAU YANG DITENTUKAN PENGGUNAANNYA BIDANG KESEHATAN, DAK NON FISIK-DANA BOK-BOK DINAS-BOK KABUPATEN /KOTA	-	Meningkatkan kualitas Sumber Daya Manusia yang sehat, berpengetahuan, terampil dan berdaya saing 6. Peningkatan kualitas pelayanan dasar	-		565.700.000,00	DINAS KESEHATAN
1	02	02	2.00	02	16	Pengelolaan Pelayanan Kesehatan Kerja dan Olahraga										
			Jumlah Dokumen Hasil Pengelolaan Pelayanan Kesehatan Kerja dan Olahraga				1 Dokumen	22.500.000,00	Kab. Padang Pariaman, Semua Kecamatan, Semua Kel/Desa	DANA TRANSFER UMUM-DANA ALOKASI UMUM, DAK NON FISIK-DANA BOK-BOK DINAS-BOK KABUPATEN /KOTA	-	Meningkatkan kualitas Sumber Daya Manusia yang sehat, berpengetahuan, terampil dan berdaya saing 6. Peningkatan kualitas pelayanan dasar	-		105.000.000,00	DINAS KESEHATAN
1	02	02	2.00	02	17	Pengelolaan Pelayanan Kesehatan Lingkungan										

No	Kode	Urusan / Bidang Urusan / Program / Kegiatan / Sub Kegiatan	Indikator Program / Kegiatan / Sub Kegiatan	Target Akhir Periode Renstra OPD	Realisasi Capaian RENJA OPD Tahun 2023	Prakiraan Capaian Target RENJA OPD Tahun 2024	Capaian Kinerja Dan Kerangka Pendanaan						Kelompok Sasaran	Prakiraan Maju Rencana		Perangkat Daerah Penanggung Jawab
							Target 2025	Pagu Indikatif (Rp)	Lokasi	Sumber Dana	Prioritas			Target	Pagu Indikatif (Rp)	
											Nasional	Daerah				
1	2	3	4	5	6	7	8	9	10	11	12	13	14	15	16	17
			Jumlah Dokumen Hasil Pengelolaan Pelayanan Kesehatan Lingkungan				1 Dokumen	2.115.637.500,00	Kab. Padang Pariaman, Semua Kecamatan, Semua Kel/Desa	DAU YANG DITENTUKAN PENGGUNAANNYA BIDANG KESEHATAN	-	Meningkatkan kualitas Sumber Daya Manusia yang sehat, berpengetahuan, terampil dan berdaya saing 6. Peningkatan kualitas pelayanan dasar	-		575.000.000,00	DINAS KESEHATAN
1	02	02	2.00	02	18	Pengelolaan Pelayanan Promosi Kesehatan										
			Jumlah Dokumen Hasil Pengelolaan Pelayanan Promosi Kesehatan				1 Dokumen	441.820.000,00	Kab. Padang Pariaman, Semua Kecamatan, Semua Kel/Desa	DANA TRANSFER UMUM-DANA ALOKASI UMUM, DAK NON FISIK-DANA BOK-BOK DINAS-BOK KABUPATEN /KOTA	-	Meningkatkan kualitas Sumber Daya Manusia yang sehat, berpengetahuan, terampil dan berdaya saing 6. Peningkatan kualitas pelayanan dasar	-		176.580.000,00	DINAS KESEHATAN
1	02	02	2.00	02	19	Pengelolaan Pelayanan Kesehatan Tradisional, Akupuntur, Asuhan Mandiri, dan Tradisional Lainnya										
			Jumlah Dokumen Hasil Pengelolaan Pelayanan Kesehatan Tradisional, Akupuntur, Asuhan Mandiri dan Tradisional Lainnya				1 Dokumen	80.000.000,00	Kab. Padang Pariaman, Semua Kecamatan, Semua Kel/Desa	DANA TRANSFER UMUM-DANA ALOKASI UMUM	-	Meningkatkan kualitas Sumber Daya Manusia yang sehat, berpengetahuan, terampil dan berdaya saing 6. Peningkatan kualitas pelayanan dasar	-		77.000.000,00	DINAS KESEHATAN
1	02	02	2.00	02	20	Pengelolaan Surveilans Kesehatan										
			Jumlah Dokumen Hasil Pengelolaan Surveilans Kesehatan				1 Dokumen	54.778.000,00	Kab. Padang Pariaman, Semua Kecamatan, Semua Kel/Desa	DAK NON FISIK-DANA BOK-BOK DINAS-BOK KABUPATEN /KOTA	-	Meningkatkan kualitas Sumber Daya Manusia yang sehat, berpengetahuan, terampil dan berdaya saing 6. Peningkatan kualitas pelayanan dasar	-		278.000.000,00	DINAS KESEHATAN
1	02	02	2.00	02	21	Pengelolaan Pelayanan Kesehatan Orang dengan Masalah Kesehatan Jiwa (ODMK)										
			Jumlah Orang dengan Masalah Kejiwaan (ODMK) yang Mendapatkan Pelayanan Kesehatan				25 Orang	27.600.000,00	Kab. Padang Pariaman, Semua Kecamatan, Semua Kel/Desa	DANA TRANSFER UMUM-DANA ALOKASI UMUM, DAK NON FISIK-DANA BOK-BOK DINAS-BOK KABUPATEN /KOTA	-	Meningkatkan kualitas Sumber Daya Manusia yang sehat, berpengetahuan, terampil dan berdaya saing 6. Peningkatan kualitas pelayanan dasar	-		155.000.000,00	DINAS KESEHATAN
1	02	02	2.00	02	22	Pengelolaan Pelayanan Kesehatan Jiwa dan NAPZA										

No	Kode	Urusan / Bidang Urusan / Program / Kegiatan / Sub Kegiatan	Indikator Program / Kegiatan / Sub Kegiatan	Target Akhir Periode Renstra OPD	Realisasi Capaian RENJA OPD Tahun 2023	Prakiraan Capaian Target RENJA OPD Tahun 2024	Capaian Kinerja Dan Kerangka Pendanaan						Kelompok Sasaran	Prakiraan Maju Rencana		Perangkat Daerah Penanggung Jawab
							Target 2025	Pagu Indikatif (Rp)	Lokasi	Sumber Dana	Prioritas			Target	Pagu Indikatif (Rp)	
											Nasional	Daerah				
1	2	3	4	5	6	7	8	9	10	11	12	13	14	15	16	17
			Jumlah Penyalahguna NAPZA yang Mendapatkan Pelayanan Kesehatan				25 Orang	65.440.000,00	Kab. Padang Pariaman, Semua Kecamatan, Semua Kel/Desa	DAU YANG DITENTUKAN PENGGUNAANNYA BIDANG KESEHATAN, DAK NON FISIK-DANA BOK-BOK DINAS-BOK KABUPATEN /KOTA	-	Meningkatkan kualitas Sumber Daya Manusia yang sehat, berpengetahuan, terampil dan berdaya saing 6. Peningkatan kualitas pelayanan dasar	-		37.500.000,00	DINAS KESEHATAN
1	02	02	2.00	02	24	Pengelolaan Upaya Pengurangan Risiko Krisis Kesehatan dan Pasca Krisis Kesehatan										
			Jumlah Dokumen Hasil Pengelolaan Upaya Pengurangan Risiko Krisis Kesehatan dan Pasca Krisis Kesehatan				1 Dokumen	0,00	Kab. Padang Pariaman, Semua Kecamatan, Semua Kel/Desa	DANA TRANSFER UMUM-DANA ALOKASI UMUM	-	Meningkatkan kualitas Sumber Daya Manusia yang sehat, berpengetahuan, terampil dan berdaya saing 6. Peningkatan kualitas pelayanan dasar	-		15.000.000,00	DINAS KESEHATAN
1	02	02	2.00	02	25	Pelayanan Kesehatan Penyakit Menular dan Tidak Menular										
			Jumlah Dokumen Hasil Pelayanan Kesehatan Penyakit Menular dan Tidak Menular				2 Dokumen	2.198.717.002,00	Kab. Padang Pariaman, Semua Kecamatan, Semua Kel/Desa	DAU YANG DITENTUKAN PENGGUNAANNYA BIDANG KESEHATAN, DAK NON FISIK-DANA BOK-BOK DINAS-BOK KABUPATEN /KOTA	-	Meningkatkan kualitas Sumber Daya Manusia yang sehat, berpengetahuan, terampil dan berdaya saing 6. Peningkatan kualitas pelayanan dasar	-		525.000.000,00	DINAS KESEHATAN
1	02	02	2.00	02	26	Pengelolaan Jaminan Kesehatan Masyarakat										
			Jumlah Dokumen Hasil Pengelolaan Jaminan Kesehatan Masyarakat				2 Dokumen	16.007.096.000,00	Kab. Padang Pariaman, Semua Kecamatan, Semua Kel/Desa	DANA TRANSFER UMUM-DANA ALOKASI UMUM	-	Meningkatkan kualitas Sumber Daya Manusia yang sehat, berpengetahuan, terampil dan berdaya saing 6. Peningkatan kualitas pelayanan dasar	-		15.814.243.800,00	DINAS KESEHATAN
1	02	02	2.00	02	27	Deteksi Dini Penyalahgunaan NAPZA di Fasyankes dan Sekolah										
			Jumlah Orang yang Menerima Layanan Deteksi Dini Penyalahgunaan NAPZA di Fasilitas Pelayanan Kesehatan (Fasyankes) dan Sekolah				200 Orang	20.000.300,00	Kab. Padang Pariaman, Semua Kecamatan, Semua Kel/Desa	DANA TRANSFER UMUM-DANA ALOKASI UMUM	-	Meningkatkan kualitas Sumber Daya Manusia yang sehat, berpengetahuan, terampil dan berdaya saing 6. Peningkatan kualitas pelayanan dasar	-		25.000.000,00	DINAS KESEHATAN
1	02	02	2.00	02	28	Pengambilan dan Pengiriman Spesimen Penyakit Potensial KLB ke Laboratorium Rujukan/Nasional										

No	Kode	Urusan / Bidang Urusan / Program / Kegiatan / Sub Kegiatan	Indikator Program / Kegiatan / Sub Kegiatan	Target Akhir Periode Renstra OPD	Realisasi Capaian RENJA OPD Tahun 2023	Prakiraan Capaian Target RENJA OPD Tahun 2024	Capaian Kinerja Dan Kerangka Pendanaan					Kelompok Sasaran	Prakiraan Maju Rencana		Perangkat Daerah Penanggung Jawab	
							Target 2025	Pagu Indikatif (Rp)	Lokasi	Sumber Dana	Prioritas		Target	Pagu Indikatif (Rp)		
											Nasional					Daerah
1	2	3	4	5	6	7	8	9	10	11	12	13	14	15	16	17
			Jumlah Spesimen Penyakit Potensial Kejadian Luar Biasa (KLB) ke Laboratorium Rujukan/Nasional yang Didistribusikan				1 Paket	37.853.000,00	Kab. Padang Pariaman, Semua Kecamatan, Semua Kel/Desa	DAU YANG DITENTUKAN PENGGUNAANNYA BIDANG KESEHATAN, DAK NON FISIK-DANA BOK-BOK DINAS-BOK KABUPATEN /KOTA	-	Meningkatkan kualitas Sumber Daya Manusia yang sehat, berpengetahuan, terampil dan berdaya saing 6. Peningkatan kualitas pelayanan dasar	-		35.000.000,00	DINAS KESEHATAN
1	02	02	2.00	02	29	Penyelenggaraan Kabupaten/Kota Sehat										
			Jumlah Dokumen Hasil Penyelenggaraan Kabupaten/Kota Sehat				1 Dokumen	35.700.000,00	Kab. Padang Pariaman, Semua Kecamatan, Semua Kel/Desa	DANA TRANSFER UMUM-DANA ALOKASI UMUM, DAK NON FISIK-DANA BOK-BOK DINAS-BOK KABUPATEN /KOTA	-	Meningkatkan kualitas Sumber Daya Manusia yang sehat, berpengetahuan, terampil dan berdaya saing 6. Peningkatan kualitas pelayanan dasar	-		675.000.000,00	DINAS KESEHATAN
1	02	02	2.00	02	30	Penyediaan Telemedicine di Fasilitas Pelayanan Kesehatan										
			Jumlah Fasilitas Pelayanan Kesehatan (Fasyankes) yang Melayani Konsultasi Jarak Jauh antar Fasyankes Melalui Pelayanan Telemedicine untuk Mendapatkan Akses Pelayanan Kesehatan yang Berkualitas				25 Unit	0,00	Kab. Padang Pariaman, Semua Kecamatan, Semua Kel/Desa	DANA TRANSFER KHUSUS-DANA ALOKASI KHUSUS FISIK	-	Meningkatkan kualitas Sumber Daya Manusia yang sehat, berpengetahuan, terampil dan berdaya saing 6. Peningkatan kualitas pelayanan dasar	-		0,00	DINAS KESEHATAN
1	02	02	2.00	02	33	Operasional Pelayanan Puskesmas										
			Jumlah Dokumen Operasional Pelayanan Puskesmas				25 Dokumen	0,00	Kab. Padang Pariaman, Semua Kecamatan, Semua Kel/Desa	DANA TRANSFER UMUM-DANA ALOKASI UMUM	-	Meningkatkan kualitas Sumber Daya Manusia yang sehat, berpengetahuan, terampil dan berdaya saing 6. Peningkatan kualitas pelayanan dasar	-		1.200.000.000,00	DINAS KESEHATAN
1	02	02	2.00	02	34	Operasional Pelayanan Fasilitas Kesehatan Lainnya										
			Jumlah Dokumen Operasional Pelayanan Fasilitas Kesehatan Lainnya				1 Dokumen	300.000.000,00	Kab. Padang Pariaman, Semua Kecamatan, Semua Kel/Desa	DANA TRANSFER UMUM-DANA ALOKASI UMUM	-	Meningkatkan kualitas Sumber Daya Manusia yang sehat, berpengetahuan, terampil dan berdaya saing 6. Peningkatan kualitas pelayanan dasar	-		700.000.000,00	DINAS KESEHATAN
1	02	02	2.00	02	35	Pelaksanaan Akreditasi Fasilitas Kesehatan di Kabupaten/Kota										
			Jumlah Fasilitas Kesehatan yang Terakreditasi di Kabupaten/Kota				25 Unit	69.999.800,00	Kab. Padang Pariaman, Semua Kecamatan, Semua Kel/Desa	DANA TRANSFER UMUM-DANA ALOKASI UMUM	-	Meningkatkan kualitas Sumber Daya Manusia yang sehat, berpengetahuan, terampil dan berdaya saing 6. Peningkatan kualitas pelayanan dasar	-		85.000.000,00	DINAS KESEHATAN

No	Kode	Urusan / Bidang Urusan / Program / Kegiatan / Sub Kegiatan	Indikator Program / Kegiatan / Sub Kegiatan	Target Akhir Periode Renstra OPD	Realisasi Capaian RENJA OPD Tahun 2023	Prakiraan Capaian Target RENJA OPD Tahun 2024	Capaian Kinerja Dan Kerangka Pendanaan						Kelompok Sasaran	Prakiraan Maju Rencana		Perangkat Daerah Penanggung Jawab		
							Target 2025	Pagu Indikatif (Rp)	Lokasi	Sumber Dana	Prioritas			Target	Pagu Indikatif (Rp)			
											Nasional	Daerah						
1	2	3	4	5	6	7	8	9	10	11	12	13	14	15	16	17		
1	02	02	2.00	02	00	Investigasi Awal Kejadian Tidak Diharapkan (Kejadian Ikutan Pasca Imunisasi dan Pemberian Obat Massal)										02	36	
							1 Laporan	86.200.000,00	Kab. Padang Pariaman, Semua Kecamatan, Semua Kel/Desa	DAU YANG DITENTUKAN PENGGUNAANNYA BIDANG KESEHATAN, DAK NON FISIK-DANA BOK-BOK DINAS-BOK KABUPATEN /KOTA	-	Meningkatkan kualitas Sumber Daya Manusia yang sehat, berpengetahuan, terampil dan berdaya saing 6. Peningkatan kualitas pelayanan dasar	-		95.000.000,00	DINAS KESEHATAN		
1	02	02	2.00	02	00	Pelaksanaan Kewaspadaan Dini dan Respon Wabah										02	37	
							1 Dokumen	25.000.000,00	Kab. Padang Pariaman, Semua Kecamatan, Semua Kel/Desa	DANA TRANSFER UMUM-DANA ALOKASI UMUM	-	Meningkatkan kualitas Sumber Daya Manusia yang sehat, berpengetahuan, terampil dan berdaya saing 6. Peningkatan kualitas pelayanan dasar	-		37.500.000,00	DINAS KESEHATAN		
1	02	02	2.00	02	00	Penyediaan dan Pengelolaan Sistem Penanganan Gawat Darurat Terpadu (SPGDT)										02	38	
							1 Unit	0,00	Kab. Padang Pariaman, Semua Kecamatan, Semua Kel/Desa	DANA TRANSFER UMUM-DANA ALOKASI UMUM	-	Meningkatkan kualitas Sumber Daya Manusia yang sehat, berpengetahuan, terampil dan berdaya saing 6. Peningkatan kualitas pelayanan dasar	-		10.000.000,00	DINAS KESEHATAN		
1	02	02	2.00	02	00	Pengelolaan pelayanan kesehatan orang dengan Tuberkulosis										02	40	
							25 Orang	0,00	Kab. Padang Pariaman, Semua Kecamatan, Semua Kel/Desa	DANA TRANSFER UMUM-DANA ALOKASI UMUM	-	Meningkatkan kualitas Sumber Daya Manusia yang sehat, berpengetahuan, terampil dan berdaya saing 6. Peningkatan kualitas pelayanan dasar	-		0,00	DINAS KESEHATAN		
1	02	02	2.00	02	00	Koordinasi dan Sinkronisasi Penerapan SPM Bidang Kesehatan Kabupaten/Kota										02	45	
							1 Dokumen	25.000.002,00	Kab. Padang Pariaman, Semua Kecamatan, Semua Kel/Desa	DANA TRANSFER UMUM-DANA ALOKASI UMUM	-	Meningkatkan kualitas Sumber Daya Manusia yang sehat, berpengetahuan, terampil dan berdaya saing 6. Peningkatan kualitas pelayanan dasar	-		35.000.000,00	DINAS KESEHATAN		
1	02	02	2.00	02	00	Pengelolaan Pelayanan Kesehatan Haji										02	50	
							1 Dokumen	0,00	Kab. Padang Pariaman, Semua Kecamatan, Semua Kel/Desa	-	-	Meningkatkan kualitas Sumber Daya Manusia yang sehat, berpengetahuan, terampil dan berdaya saing 6. Peningkatan kualitas pelayanan dasar	-		0,00	DINAS KESEHATAN		
1	02	02	2.03			Penyelenggaraan Sistem Informasi Kesehatan Secara Terintegrasi												
							-	300.000.000,00			-	Meningkatkan kualitas Sumber Daya Manusia yang sehat, berpengetahuan, terampil dan berdaya saing 6. Peningkatan kualitas pelayanan dasar	-		325.000.000,00			

No	Kode	Urusan / Bidang Urusan / Program / Kegiatan / Sub Kegiatan	Indikator Program / Kegiatan / Sub Kegiatan	Target Akhir Periode Renstra OPD	Realisasi Capaian RENJA OPD Tahun 2023	Prakiraan Capaian Target RENJA OPD Tahun 2024	Capaian Kinerja Dan Kerangka Pendanaan					Kelompok Sasaran	Prakiraan Maju Rencana		Perangkat Daerah Penanggung Jawab			
							Target 2025	Pagu Indikatif (Rp)	Lokasi	Sumber Dana	Prioritas		Target	Pagu Indikatif (Rp)				
											Nasional					Daerah		
1	2	3	4	5	6	7	8	9	10	11	12	13	14	15	16	17		
1	02	02	2.00	03	02	Pengelolaan Sistem Informasi Kesehatan												
							2 Dokumen	300.000.000,00	Kab. Padang Pariaman, Semua Kecamatan, Semua Kel/Desa	DAU YANG DITENTUKAN PENGGUNAANNYA BIDANG KESEHATAN	-	Meningkatkan kualitas Sumber Daya Manusia yang sehat, berpengetahuan, terampil dan berdaya saing 6. Peningkatan kualitas pelayanan dasar	-		325.000.000,00	DINAS KESEHATAN		
1	02	02	2.04	04	Penerbitan Izin Rumah Sakit Kelas C, D dan Fasilitas Pelayanan Kesehatan Tingkat Daerah Kabupaten/Kota													
							-	304.991.000,00			-	Meningkatkan kualitas Sumber Daya Manusia yang sehat, berpengetahuan, terampil dan berdaya saing 6. Peningkatan kualitas pelayanan dasar	-		360.000.000,00			
1	02	02	2.00	04	01	Pengendalian dan Pengawasan serta Tindak Lanjut Pengawasan Perizinan Rumah Sakit Kelas C, D dan Fasilitas Pelayanan Kesehatan Lainnya												
							1 Unit	26.000.000,00	Kab. Padang Pariaman, Semua Kecamatan, Semua Kel/Desa	DANA TRANSFER UMUM-DANA ALOKASI UMUM	-	Meningkatkan kualitas Sumber Daya Manusia yang sehat, berpengetahuan, terampil dan berdaya saing 6. Peningkatan kualitas pelayanan dasar	-		20.000.000,00	DINAS KESEHATAN		
1	02	02	2.00	04	02	Peningkatan Tata Kelola Rumah Sakit dan Fasilitas Pelayanan Kesehatan Tingkat Daerah Kabupaten/Kota												
							1 Unit	15.980.000,00	Kab. Padang Pariaman, Semua Kecamatan, Semua Kel/Desa	DANA TRANSFER UMUM-DANA ALOKASI UMUM	-	Meningkatkan kualitas Sumber Daya Manusia yang sehat, berpengetahuan, terampil dan berdaya saing 6. Peningkatan kualitas pelayanan dasar	-		12.500.000,00	DINAS KESEHATAN		
1	02	02	2.00	04	03	Peningkatan Mutu Pelayanan Fasilitas Kesehatan												
							25 Unit	228.011.000,00	Kab. Padang Pariaman, Semua Kecamatan, Semua Kel/Desa	DAU YANG DITENTUKAN PENGGUNAANNYA BIDANG KESEHATAN, DAK NON FISIK-DANA BOK-BOK DINAS-BOK KABUPATEN /KOTA	-	Meningkatkan kualitas Sumber Daya Manusia yang sehat, berpengetahuan, terampil dan berdaya saing 6. Peningkatan kualitas pelayanan dasar	-		313.000.000,00	DINAS KESEHATAN		
1	02	02	2.00	04	04	Penyiapan Perumusan dan Pelaksanaan Pelayanan Kesehatan Rujukan												
							1 Dokumen	35.000.000,00	Kab. Padang Pariaman, Semua Kecamatan, Semua Kel/Desa	DANA TRANSFER UMUM-DANA ALOKASI UMUM	-	Meningkatkan kualitas Sumber Daya Manusia yang sehat, berpengetahuan, terampil dan berdaya saing 6. Peningkatan kualitas pelayanan dasar	-		14.500.000,00	DINAS KESEHATAN		
11	1	02	03	PROGRAM PENINGKATAN KAPASITAS SUMBER DAYA MANUSIA KESEHATAN														
							-	2.953.561.000,00							2.945.500.000,00			

No	Kode	Urusan / Bidang Urusan / Program / Kegiatan / Sub Kegiatan	Indikator Program / Kegiatan / Sub Kegiatan	Target Akhir Periode Renstra OPD	Realisasi Capaian RENJA OPD Tahun 2023	Prakiraan Capaian Target RENJA OPD Tahun 2024	Capaian Kinerja Dan Kerangka Pendanaan					Kelompok Sasaran	Prakiraan Maju Rencana		Perangkat Daerah Penanggung Jawab	
							Target 2025	Pagu Indikatif (Rp)	Lokasi	Sumber Dana	Prioritas		Target	Pagu Indikatif (Rp)		
											Nasional					Daerah
1	2	3	4	5	6	7	8	9	10	11	12	13	14	15	16	17
1	02 03 2. 01	Pemberian Izin Praktik Tenaga Kesehatan di Wilayah Kabupaten/Kota	-	-	-	-	-	67.000.000,00			-	Meningkatkan kualitas Sumber Daya Manusia yang sehat, berpengetahuan, terampil dan berdaya saing 6. Peningkatan kualitas pelayanan dasar	-	-	36.000.000,00	
1	02 03 2. 00 01	Pengendalian Perizinan Praktik Tenaga Kesehatan														
			Jumlah Dokumen Hasil Pengendalian Perizinan Praktik Tenaga Kesehatan				1 Dokumen	42.000.000,00	Kab. Padang Pariaman, Semua Kecamatan, Semua Kel/Desa	DAU YANG DITENTUKAN PENGGUNAANNYA BIDANG KESEHATAN	-	Meningkatkan kualitas Sumber Daya Manusia yang sehat, berpengetahuan, terampil dan berdaya saing 6. Peningkatan kualitas pelayanan dasar	-		19.000.000,00	DINAS KESEHATAN
1	02 03 2. 00 02	Pembinaan dan Pengawasan Tenaga Kesehatan serta Tindak Lanjut Perizinan Praktik Tenaga Kesehatan														
			Jumlah Dokumen Hasil Pembinaan dan Pengawasan Tenaga Kesehatan serta Tindak Lanjut Perizinan Praktik Tenaga Kesehatan				1 Dokumen	25.000.000,00	Kab. Padang Pariaman, Semua Kecamatan, Semua Kel/Desa	DAU YANG DITENTUKAN PENGGUNAANNYA BIDANG KESEHATAN	-	Meningkatkan kualitas Sumber Daya Manusia yang sehat, berpengetahuan, terampil dan berdaya saing 6. Peningkatan kualitas pelayanan dasar	-		17.000.000,00	DINAS KESEHATAN
1	02 03 2. 02	Perencanaan Kebutuhan dan Pendayagunaan Sumber Daya Manusia Kesehatan untuk UKP dan UKM di Wilayah Kabupaten/Kota	-	-	-	-	-	1.112.420.000,00			-	Meningkatkan kualitas Sumber Daya Manusia yang sehat, berpengetahuan, terampil dan berdaya saing 6. Peningkatan kualitas pelayanan dasar	-	-	1.409.500.000,00	
1	02 03 2. 00 02 01	Perencanaan dan Distribusi serta Pemerataan Sumber Daya Manusia Kesehatan														
			Jumlah Dokumen Hasil Perencanaan dan Distribusi serta Pemerataan Sumber Daya Manusia Kesehatan				1 Dokumen	25.670.000,00	Kab. Padang Pariaman, Semua Kecamatan, Semua Kel/Desa	DAU YANG DITENTUKAN PENGGUNAANNYA BIDANG KESEHATAN	-	Meningkatkan kualitas Sumber Daya Manusia yang sehat, berpengetahuan, terampil dan berdaya saing 6. Peningkatan kualitas pelayanan dasar	-		19.000.000,00	DINAS KESEHATAN
1	02 03 2. 00 02 02	Pemenuhan Kebutuhan Sumber Daya Manusia Kesehatan Sesuai Standar														
			Jumlah Sumber Daya Manusia Kesehatan yang Memenuhi Standar di Fasilitas Pelayanan Kesehatan (Fasyankes)				500 Orang	1.016.950.000,00	Kab. Padang Pariaman, Semua Kecamatan, Semua Kel/Desa	DAU YANG DITENTUKAN PENGGUNAANNYA BIDANG KESEHATAN	-	Meningkatkan kualitas Sumber Daya Manusia yang sehat, berpengetahuan, terampil dan berdaya saing 6. Peningkatan kualitas pelayanan dasar	-		1.100.000.000,00	DINAS KESEHATAN
1	02 03 2. 00 02 03	Pembinaan dan Pengawasan Sumber Daya Manusia Kesehatan														
			Jumlah Dokumen Hasil Pembinaan dan Pengawasan Sumber Daya Manusia Kesehatan				1 Dokumen	69.800.000,00	Kab. Padang Pariaman, Semua Kecamatan, Semua Kel/Desa	DAU YANG DITENTUKAN PENGGUNAANNYA BIDANG KESEHATAN, DAK NON FISIK-DANA BOK-BOK DINAS-BOK KABUPATEN/KOTA	-	Meningkatkan kualitas Sumber Daya Manusia yang sehat, berpengetahuan, terampil dan berdaya saing 6. Peningkatan kualitas pelayanan dasar	-		290.500.000,00	DINAS KESEHATAN

No	Kode	Urusan / Bidang Urusan / Program / Kegiatan / Sub Kegiatan	Indikator Program / Kegiatan / Sub Kegiatan	Target Akhir Periode Renstra OPD	Realisasi Capaian RENJA OPD Tahun 2023	Prakiraan Capaian Target RENJA OPD Tahun 2024	Capaian Kinerja Dan Kerangka Pendanaan					Kelompok Sasaran	Prakiraan Maju Rencana		Perangkat Daerah Penanggung Jawab	
							Target 2025	Pagu Indikatif (Rp)	Lokasi	Sumber Dana	Prioritas		Target	Pagu Indikatif (Rp)		
											Nasional					Daerah
1	2	3	4	5	6	7	8	9	10	11	12	13	14	15	16	17
1	02 03 2. 03	Pengembangan Mutu dan Peningkatan Kompetensi Teknis Sumber Daya Manusia Kesehatan Tingkat Daerah Kabupaten/Kota	-	-	-	-	-	1.774.141.000,00			-	Meningkatkan kualitas Sumber Daya Manusia yang sehat, berpengetahuan, terampil dan berdaya saing 6. Peningkatan kualitas pelayanan dasar	-	-	1.500.000.000,00	
1	02 03 2. 00 03 01	Pengembangan Mutu dan Peningkatan Kompetensi Teknis Sumber Daya Manusia Kesehatan Tingkat Daerah Kabupaten/Kota														
			Jumlah Sumber Daya Manusia Kesehatan Tingkat Daerah Kabupaten/Kota yang Ditingkatkan Mutu dan Kompetensinya				565 Orang	1.774.141.000,00	Kab. Padang Pariaman, Semua Kecamatan, Semua Kel/Desa	DAU YANG DITENTUKAN PENGGUNAANNYA BIDANG KESEHATAN, DAK NON FISIK-DANA BOK-BOK DINAS-BOK KABUPATEN /KOTA	-	Meningkatkan kualitas Sumber Daya Manusia yang sehat, berpengetahuan, terampil dan berdaya saing 6. Peningkatan kualitas pelayanan dasar	-	-	1.500.000.000,00	DINAS KESEHATAN
12	1 02 04	PROGRAM SEDIAAN FARMASI, ALAT KESEHATAN DAN MAKANAN MINUMAN	-	-	-	-	-	316.439.600,00						-	341.000.000,00	
1	02 04 2. 01	Pemberian Izin Apotek, Toko Obat, Toko Alat Kesehatan dan Optikal, Usaha Mikro Obat Tradisional (UMOT)	-	-	-	-	-	45.300.000,00			-	Meningkatkan kualitas Sumber Daya Manusia yang sehat, berpengetahuan, terampil dan berdaya saing 6. Peningkatan kualitas pelayanan dasar	-	-	120.000.000,00	
1	02 04 2. 00 01 01	Pengendalian dan Pengawasan serta Tindak Lanjut Pengawasan Perizinan Apotek, Toko Obat, Toko Alat Kesehatan, dan Optikal, Usaha Mikro Obat Tradisional (UMOT)														
			Jumlah Dokumen Hasil Pengendalian dan Pengawasan serta Tindak Lanjut Pengawasan Perizinan Apotek, Toko Obat, Toko Alat Kesehatan, dan Optikal, Usaha Mikro Obat Tradisional (UMOT)				1 Dokumen	45.300.000,00	Kab. Padang Pariaman, Semua Kecamatan, Semua Kel/Desa	DAU YANG DITENTUKAN PENGGUNAANNYA BIDANG KESEHATAN, DAK NON FISIK-DANA BOK-BOK DINAS-BOK KABUPATEN /KOTA	-	Meningkatkan kualitas Sumber Daya Manusia yang sehat, berpengetahuan, terampil dan berdaya saing 6. Peningkatan kualitas pelayanan dasar	-	-	120.000.000,00	DINAS KESEHATAN
1	02 04 2. 02	Pemberian Sertifikat Produksi untuk Sarana Produksi Alat Kesehatan Kelas 1 tertentu dan Perbekalan Kesehatan Rumah Tangga Kelas 1 Tertentu Perusahaan Rumah Tangga	-	-	-	-	-	0,00			-	Meningkatkan kualitas Sumber Daya Manusia yang sehat, berpengetahuan, terampil dan berdaya saing 6. Peningkatan kualitas pelayanan dasar	-	-	186.000.000,00	
1	02 04 2. 00 02 01	Pengendalian dan Pengawasan serta Tindak Lanjut Pengawasan Sertifikat Produksi Alat Kesehatan Kelas 1 Tertentu dan PKRT Kelas 1 Tertentu Perusahaan Rumah Tangga														

No	Kode	Urusan / Bidang Urusan / Program / Kegiatan / Sub Kegiatan	Indikator Program / Kegiatan / Sub Kegiatan	Target Akhir Periode Renstra OPD	Realisasi Capaian RENJA OPD Tahun 2023	Prakiraan Capaian Target RENJA OPD Tahun 2024	Capaian Kinerja Dan Kerangka Pendanaan						Kelompok Sasaran	Prakiraan Maju Rencana		Perangkat Daerah Penanggung Jawab
							Target 2025	Pagu Indikatif (Rp)	Lokasi	Sumber Dana	Prioritas			Target	Pagu Indikatif (Rp)	
											Nasional	Daerah				
1	2	3	4	5	6	7	8	9	10	11	12	13	14	15	16	17
			Jumlah Dokumen Pengendalian dan Pengawasan serta Tindak Lanjut Pengawasan Sertifikat Produksi Alat Kesehatan Kelas 1 Tertentu dan PKRT Kelas 1 Tertentu Perusahaan Rumah Tangga				1 Dokumen	0,00	Kab. Padang Pariaman, Semua Kecamatan, Semua Kel/Desa	DAK NON FISIK-DANA BOK-BOK DINAS-BOK KABUPATEN /KOTA	-	Meningkatkan kualitas Sumber Daya Manusia yang sehat, berpengetahuan, terampil dan berdaya saing 6. Peningkatan kualitas pelayanan dasar	-		186.000.000,00	DINAS KESEHATAN
1	02	04	2.04	Penerbitan Sertifikat Laik Higiene Sanitasi Tempat Pengelolaan Makanan (TPM) antara lain Jasa Boga, Rumah Makan/Restoran dan Depot Air Minum (DAM)	-		-	15.000.000,00			-	Meningkatkan kualitas Sumber Daya Manusia yang sehat, berpengetahuan, terampil dan berdaya saing 6. Peningkatan kualitas pelayanan dasar	-	-	15.000.000,00	
1	02	04	2.00	Pengendalian dan Pengawasan serta Tindak Lanjut Pengawasan Penerbitan Sertifikat Laik Higiene Sanitasi Tempat Pengelolaan Makanan (TPM) antara lain Jasa Boga, Rumah Makan/Restoran dan Depot Air Minum (DAM)												
			Jumlah Dokumen Hasil Pengendalian dan Pengawasan serta Tindak Lanjut Pengawasan Penerbitan Sertifikat Laik Higiene Sanitasi Tempat Pengelolaan Makanan (TPM) antara lain Jasa Boga, Rumah Makan/Restoran dan Depot Air Minum (DAM)				1 Dokumen	15.000.000,00	Kab. Padang Pariaman, Semua Kecamatan, Semua Kel/Desa	DANA TRANSFER UMUM-DANA ALOKASI UMUM	-	Meningkatkan kualitas Sumber Daya Manusia yang sehat, berpengetahuan, terampil dan berdaya saing 6. Peningkatan kualitas pelayanan dasar	-		15.000.000,00	DINAS KESEHATAN
1	02	04	2.05	Penerbitan Stiker Pembinaan pada Makanan Jajanan dan Sentra Makanan Jajanan	-		-	0,00			-	Meningkatkan kualitas Sumber Daya Manusia yang sehat, berpengetahuan, terampil dan berdaya saing 6. Peningkatan kualitas pelayanan dasar	-	-	10.000.000,00	
1	02	04	2.00	Pengendalian dan Pengawasan serta Tindak Lanjut Penerbitan Stiker Pembinaan pada Makanan Jajanan dan Sentra Makanan Jajanan												
			Jumlah Dokumen Hasil Pengendalian dan Pengawasan serta Tindak Lanjut Penerbitan Stiker Pembinaan pada Makanan Jajanan dan Sentra Makanan Jajanan				1 Dokumen	0,00	Kab. Padang Pariaman, Semua Kecamatan, Semua Kel/Desa		-	Meningkatkan kualitas Sumber Daya Manusia yang sehat, berpengetahuan, terampil dan berdaya saing 6. Peningkatan kualitas pelayanan dasar	-		10.000.000,00	DINAS KESEHATAN
1	02	04	2.06	Pemeriksaan dan Tindak Lanjut Hasil Pemeriksaan Post Market pada Produksi dan Produk Makanan Minuman Industri Rumah Tangga	-		-	256.139.600,00			-	Meningkatkan kualitas Sumber Daya Manusia yang sehat, berpengetahuan, terampil dan berdaya saing 6. Peningkatan kualitas pelayanan dasar	-	-	10.000.000,00	
1	02	04	2.00	Pemeriksaan Post Market pada Produk Makanan-Minuman Industri Rumah Tangga yang Beredar dan Pengawasan serta Tindak Lanjut Pengawasan												

No	Kode	Urusan / Bidang Urusan / Program / Kegiatan / Sub Kegiatan	Indikator Program / Kegiatan / Sub Kegiatan	Target Akhir Periode Renstra OPD	Realisasi Capaian RENJA OPD Tahun 2023	Prakiraan Capaian Target RENJA OPD Tahun 2024	Capaian Kinerja Dan Kerangka Pendanaan					Kelompok Sasaran	Prakiraan Maju Rencana		Perangkat Daerah Penanggung Jawab	
							Target 2025	Pagu Indikatif (Rp)	Lokasi	Sumber Dana	Prioritas		Target	Pagu Indikatif (Rp)		
											Nasional					Daerah
1	2	3	4	5	6	7	8	9	10	11	12	13	14	15	16	17
			Jumlah Produk dan Sarana Produksi Makanan-Minuman Industri Rumah Tangga Beredar yang Dilakukan Pemeriksaan Post Market dalam rangka Tindak Lanjut Pengawasan				25 Unit	256.139.600,00	Kab. Padang Pariaman, Semua Kecamatan, Semua Kel/Desa	DAU YANG DITENTUKAN PENGGUNAANNYA BIDANG KESEHATAN, DAK NON FISIK-DANA BOK-BOK DINAS-BOK KABUPATEN /KOTA	-	Meningkatkan kualitas Sumber Daya Manusia yang sehat, berpengetahuan, terampil dan berdaya saing 6. Peningkatan kualitas pelayanan dasar	-		10.000.000,00	DINAS KESEHATAN
13	1 02 05	PROGRAM PEMBERDAYAAN MASYARAKAT BIDANG KESEHATAN	-	-			-	235.779.700,00					-	-	752.500.000,00	
	1 02 05 2.01	Advokasi, Pemberdayaan, Kemitraan, Peningkatan Peran serta Masyarakat dan Lintas Sektor Tingkat Daerah Kabupaten/Kota	-	-			-	124.779.900,00				Meningkatkan kualitas Sumber Daya Manusia yang sehat, berpengetahuan, terampil dan berdaya saing 6. Peningkatan kualitas pelayanan dasar	-	-	110.000.000,00	
1	02 05 2.00 01 01	Peningkatan Upaya Promosi Kesehatan, Advokasi, Kemitraan dan Pemberdayaan Masyarakat														
			Jumlah Dokumen Promosi Kesehatan, Advokasi, Kemitraan dan Pemberdayaan Masyarakat				1 Dokumen	124.779.900,00	Kab. Padang Pariaman, Semua Kecamatan, Semua Kel/Desa	DAU YANG DITENTUKAN PENGGUNAANNYA BIDANG KESEHATAN, DAK NON FISIK-DANA BOK-BOK DINAS-BOK KABUPATEN /KOTA	-	Meningkatkan kualitas Sumber Daya Manusia yang sehat, berpengetahuan, terampil dan berdaya saing 6. Peningkatan kualitas pelayanan dasar	-		100.000.000,00	DINAS KESEHATAN
1	02 05 2.00 01 02	Teknologi Tepat Guna (TTG) sesuai lokal spesifik daerah dalam pengamanan kualitas air minum dan sanitasi aman														
			Jumlah rumah tangga/ masyarakat komunal Teknologi Tepat Guna (TTG) sesuai lokal spesifik dalam kualitas air minum dan sanitasi aman				5 Unit	0,00	Kab. Padang Pariaman, Semua Kecamatan, Semua Kel/Desa	DANA TRANSFER UMUM-DANA ALOKASI UMUM	-	Meningkatkan kualitas Sumber Daya Manusia yang sehat, berpengetahuan, terampil dan berdaya saing 6. Peningkatan kualitas pelayanan dasar	-		10.000.000,00	DINAS KESEHATAN
1	02 05 2.02	Pelaksanaan Sehat dalam rangka Promotif Preventif Tingkat Daerah Kabupaten/Kota	-	-			-	27.500.000,00				Meningkatkan kualitas Sumber Daya Manusia yang sehat, berpengetahuan, terampil dan berdaya saing 6. Peningkatan kualitas pelayanan dasar	-	-	17.500.000,00	
1	02 05 2.00 02 01	Penyelenggaraan Promosi Kesehatan dan Gerakan Hidup Bersih dan Sehat														
			Jumlah Dokumen Hasil Penyelenggaraan Promosi Kesehatan dan Gerakan Hidup Bersih dan Sehat				1 Dokumen	27.500.000,00	Kab. Padang Pariaman, Semua Kecamatan, Semua Kel/Desa	DANA TRANSFER UMUM-DANA ALOKASI UMUM	-	Meningkatkan kualitas Sumber Daya Manusia yang sehat, berpengetahuan, terampil dan berdaya saing 6. Peningkatan kualitas pelayanan dasar	-		10.000.000,00	DINAS KESEHATAN
1	02 05 2.00 02 02	Penumbuhan Kesadaran Keluarga dalam Peningkatan Derajat Kesehatan Keluarga dan Lingkungan dengan Menerapkan Perilaku Hidup Bersih dan Sehat														

No	Kode	Urusan / Bidang Urusan / Program / Kegiatan / Sub Kegiatan	Indikator Program / Kegiatan / Sub Kegiatan	Target Akhir Periode Renstra OPD	Realisasi Capaian RENJA OPD Tahun 2023	Prakiraan Capaian Target RENJA OPD Tahun 2024	Capaian Kinerja Dan Kerangka Pendanaan						Kelompok Sasaran	Prakiraan Maju Rencana		Perangkat Daerah Penanggung Jawab	
							Target 2025	Pagu Indikatif (Rp)	Lokasi	Sumber Dana	Prioritas			Target	Pagu Indikatif (Rp)		
											Nasional	Daerah					
1	2	3	4	5	6	7	8	9	10	11	12	13	14	15	16	17	
			Jumlah Keluarga yang Mengikuti Penumbuhan Kesadaran Keluarga dalam Peningkatan Derajat Kesehatan Keluarga dan Lingkungan dengan Menerapkan Perilaku Hidup Sersih dan Sehat				565 Keluarga	0,00	Kab. Padang Pariaman, Semua Kecamatan, Semua Kel/Desa	DANA TRANSFER UMUM-DANA ALOKASI UMUM	-	Meningkatkan kualitas Sumber Daya Manusia yang sehat, berpengetahuan, terampil dan berdaya saing 6. Peningkatan kualitas pelayanan dasar	-		7.500.000,00	DINAS KESEHATAN	
1	02 05 03	Pengembangan dan Pelaksanaan Upaya Kesehatan Bersumber Daya Masyarakat (UKBM) Tingkat Daerah Kabupaten/Kota	-	-			-	83.499.800,00			-	Meningkatkan kualitas Sumber Daya Manusia yang sehat, berpengetahuan, terampil dan berdaya saing 6. Peningkatan kualitas pelayanan dasar	-	-	625.000.000,00		
1	02 05 03 01	Bimbingan Teknis dan Supervisi Pengembangan dan Pelaksanaan Upaya Kesehatan Bersumber Daya Masyarakat (UKBM)															
			Jumlah Dokumen Hasil Bimbingan Teknis dan Supervisi Upaya Kesehatan Bersumber Daya Masyarakat (UKBM)				1 Dokumen	83.499.800,00	Kab. Padang Pariaman, Semua Kecamatan, Semua Kel/Desa	DAU YANG DITENTUKAN PENGGUNAANNYA BIDANG KESEHATAN, DAK NON FISIK-DANA BOK-BOK DINAS-BOK KABUPATEN /KOTA	-	Meningkatkan kualitas Sumber Daya Manusia yang sehat, berpengetahuan, terampil dan berdaya saing 6. Peningkatan kualitas pelayanan dasar	-		625.000.000,00	DINAS KESEHATAN	
			UPTD Puskesmas Sungai Geringging						2.039.724.750,00							2.039.724.750,00	
1			URUSAN PEMERINTAHAN WAJIB YANG BERKAITAN DENGAN PELAYANAN DASAR						2.039.724.750,00							2.039.724.750,00	
1	02		URUSAN PEMERINTAHAN BIDANG KESEHATAN						2.039.724.750,00							2.039.724.750,00	
14	1 02 01	PROGRAM PENUNJANG URUSAN PEMERINTAHAN DAERAH KABUPATEN/KOTA	-	-			-	935.000.000,00							-	935.000.000,00	
1	02 01 10	Peningkatan Pelayanan BLUD	-	-			-	935.000.000,00				Meningkatkan kualitas Sumber Daya Manusia yang sehat, berpengetahuan, terampil dan berdaya saing 4. Peningkatan Sumber Daya Manusia yang Berkualitas dan Berdaya Saing dan Berketahanan Sosial	-	-	935.000.000,00		
1	02 01 10 01	Pelayanan dan Penunjang Pelayanan BLUD															
			Jumlah BLUD yang Menyediakan Pelayanan dan Penunjang Pelayanan				1 Unit Kerja	935.000.000,00	Kab. Padang Pariaman, Sungai Geringging, Semua Kel/Desa	PENDAPATAN DARI BLUD	-	Meningkatkan kualitas Sumber Daya Manusia yang sehat, berpengetahuan, terampil dan berdaya saing 4. Peningkatan Sumber Daya Manusia yang Berkualitas dan Berdaya Saing dan Berketahanan Sosial	-		935.000.000,00	UPTD PUSKESMAS SUNGAI GERINGGING	
15	1 02 02	PROGRAM PEMENUHAN UPAYA KESEHATAN PERORANGAN DAN UPAYA KESEHATAN MASYARAKAT	-	-			-	1.099.199.750,00							-	1.099.199.750,00	

No	Kode	Urusan / Bidang Urusan / Program / Kegiatan / Sub Kegiatan	Indikator Program / Kegiatan / Sub Kegiatan	Target Akhir Periode Renstra OPD	Realisasi Capaian RENJA OPD Tahun 2023	Prakiraan Capaian Target RENJA OPD Tahun 2024	Capaian Kinerja Dan Kerangka Pendanaan					Kelompok Sasaran	Prakiraan Maju Rencana		Perangkat Daerah Penanggung Jawab	
							Target 2025	Pagu Indikatif (Rp)	Lokasi	Sumber Dana	Prioritas		Target	Pagu Indikatif (Rp)		
											Nasional					Daerah
1	2	3	4	5	6	7	8	9	10	11	12	13	14	15	16	17
1	02 02 2. 02	Penyediaan Layanan Kesehatan untuk UKM dan UKP Rujukan Tingkat Daerah Kabupaten/Kota	-	-			-	1.085.797.750,00			-	Meningkatkan kualitas Sumber Daya Manusia yang sehat, berpengetahuan, terampil dan berdaya saing 4. Peningkatan Sumber Daya Manusia yang Berkualitas dan Berdaya Saing dan Berketahanan Sosial	-	-	1.085.797.750,00	
1	02 02 2. 00 01	Pengelolaan Pelayanan Kesehatan Ibu Hamil														
			Jumlah Ibu Hamil yang Mendapatkan Pelayanan Kesehatan Sesuai Standar				0 Orang	15.000.000,00	Kab. Padang Pariaman, Sungai Garingging, Semua Kel/Desa	DANA TRANSFER KHUSUS-DANA ALOKASI KHUSUS NON FISIK	-	Meningkatkan kualitas Sumber Daya Manusia yang sehat, berpengetahuan, terampil dan berdaya saing 4. Peningkatan Sumber Daya Manusia yang Berkualitas dan Berdaya Saing dan Berketahanan Sosial	-		15.000.000,00	UPTD PUSKESMAS SUNGAI GERINGGING
1	02 02 2. 00 02	Pengelolaan Pelayanan Kesehatan Ibu Bersalin														
			Jumlah Ibu Bersalin yang Mendapatkan Pelayanan Kesehatan Sesuai Standar				258 Orang	4.055.000,00	Kab. Padang Pariaman, Sungai Garingging, Semua Kel/Desa	DANA TRANSFER KHUSUS-DANA ALOKASI KHUSUS NON FISIK	-	Meningkatkan kualitas Sumber Daya Manusia yang sehat, berpengetahuan, terampil dan berdaya saing 4. Peningkatan Sumber Daya Manusia yang Berkualitas dan Berdaya Saing dan Berketahanan Sosial	-		4.055.000,00	UPTD PUSKESMAS SUNGAI GERINGGING
1	02 02 2. 00 05	Pengelolaan Pelayanan Kesehatan pada Usia Pendidikan Dasar														
			Jumlah Anak Usia Pendidikan Dasar yang Mendapatkan Pelayanan Kesehatan Sesuai Standar				3254 Orang	74.104.000,00	Kab. Padang Pariaman, Sungai Garingging, Semua Kel/Desa	DANA TRANSFER KHUSUS-DANA ALOKASI KHUSUS NON FISIK	-	Meningkatkan kualitas Sumber Daya Manusia yang sehat, berpengetahuan, terampil dan berdaya saing 4. Peningkatan Sumber Daya Manusia yang Berkualitas dan Berdaya Saing dan Berketahanan Sosial	-		74.104.000,00	UPTD PUSKESMAS SUNGAI GERINGGING
1	02 02 2. 00 11	Pengelolaan Pelayanan Kesehatan Orang Terduga Tuberkulosis														
			Jumlah Orang Terduga Menderita Tuberkulosis yang Mendapatkan Pelayanan Sesuai Standar				258 Orang	7.920.000,00	Kab. Padang Pariaman, Sungai Garingging, Semua Kel/Desa	DANA TRANSFER KHUSUS-DANA ALOKASI KHUSUS NON FISIK	-	Meningkatkan kualitas Sumber Daya Manusia yang sehat, berpengetahuan, terampil dan berdaya saing 4. Peningkatan Sumber Daya Manusia yang Berkualitas dan Berdaya Saing dan Berketahanan Sosial	-		7.920.000,00	UPTD PUSKESMAS SUNGAI GERINGGING
1	02 02 2. 00 12	Pengelolaan Pelayanan Kesehatan Orang dengan Risiko Terinfeksi HIV														
			Jumlah Orang Terduga Menderita HIV yang Mendapatkan Pelayanan Sesuai Standar				328 Orang	2.640.000,00	Kab. Padang Pariaman, Sungai Garingging, Semua Kel/Desa	DANA TRANSFER KHUSUS-DANA ALOKASI KHUSUS NON FISIK	-	Meningkatkan kualitas Sumber Daya Manusia yang sehat, berpengetahuan, terampil dan berdaya saing 4. Peningkatan Sumber Daya Manusia yang Berkualitas dan Berdaya Saing dan Berketahanan Sosial	-		2.640.000,00	UPTD PUSKESMAS SUNGAI GERINGGING
1	02 02 2. 00 15	Pengelolaan Pelayanan Kesehatan Gizi Masyarakat														

No	Kode	Urusan / Bidang Urusan / Program / Kegiatan / Sub Kegiatan	Indikator Program / Kegiatan / Sub Kegiatan	Target Akhir Periode Renstra OPD	Realisasi Capaian RENJA OPD Tahun 2023	Prakiraan Capaian Target RENJA OPD Tahun 2024	Capaian Kinerja Dan Kerangka Pendanaan					Kelompok Sasaran	Prakiraan Maju Rencana		Perangkat Daerah Penanggung Jawab	
							Target 2025	Pagu Indikatif (Rp)	Lokasi	Sumber Dana	Prioritas		Target	Pagu Indikatif (Rp)		
											Nasional					Daerah
1	2	3	4	5	6	7	8	9	10	11	12	13	14	15	16	17
			Jumlah Dokumen Hasil Pengelolaan Pelayanan Kesehatan Gizi Masyarakat				0 Dokumen	249.483.000,00	Kab. Padang Pariaman, Sungai Garingging, Semua Kel/Desa	DANA TRANSFER KHUSUS-DANA ALOKASI KHUSUS NON FISIK	-	Meningkatkan kualitas Sumber Daya Manusia yang sehat, berpengetahuan, terampil dan berdaya saing 4. Peningkatan Sumber Daya Manusia yang Berkualitas dan Berdaya Saing dan Berketahanan Sosial	-		249.483.000,00	UPTD PUSKESMAS SUNGAI GERINGGING
1	02	02	2.00	02	17	Pengelolaan Pelayanan Kesehatan Lingkungan										
			Jumlah Dokumen Hasil Pengelolaan Pelayanan Kesehatan Lingkungan				1 Dokumen	14.640.000,00	Kab. Padang Pariaman, Sungai Garingging, Semua Kel/Desa	DANA TRANSFER KHUSUS-DANA ALOKASI KHUSUS NON FISIK	-	Meningkatkan kualitas Sumber Daya Manusia yang sehat, berpengetahuan, terampil dan berdaya saing 4. Peningkatan Sumber Daya Manusia yang Berkualitas dan Berdaya Saing dan Berketahanan Sosial	-		14.640.000,00	UPTD PUSKESMAS SUNGAI GERINGGING
1	02	02	2.00	02	20	Pengelolaan Surveilans Kesehatan										
			Jumlah Dokumen Hasil Pengelolaan Surveilans Kesehatan				1 Dokumen	15.660.000,00	Kab. Padang Pariaman, Sungai Garingging, Semua Kel/Desa	DANA TRANSFER KHUSUS-DANA ALOKASI KHUSUS NON FISIK	-	Meningkatkan kualitas Sumber Daya Manusia yang sehat, berpengetahuan, terampil dan berdaya saing 4. Peningkatan Sumber Daya Manusia yang Berkualitas dan Berdaya Saing dan Berketahanan Sosial	-		15.660.000,00	UPTD PUSKESMAS SUNGAI GERINGGING
1	02	02	2.00	02	25	Pelayanan Kesehatan Penyakit Menular dan Tidak Menular										
			Jumlah Dokumen Hasil Pelayanan Kesehatan Penyakit Menular dan Tidak Menular				1 Dokumen	189.000.000,00	Kab. Padang Pariaman, Sungai Garingging, Semua Kel/Desa	DANA TRANSFER KHUSUS-DANA ALOKASI KHUSUS NON FISIK	-	Meningkatkan kualitas Sumber Daya Manusia yang sehat, berpengetahuan, terampil dan berdaya saing 4. Peningkatan Sumber Daya Manusia yang Berkualitas dan Berdaya Saing dan Berketahanan Sosial	-		189.000.000,00	UPTD PUSKESMAS SUNGAI GERINGGING
1	02	02	2.00	02	33	Operasional Pelayanan Puskesmas										
			Jumlah Dokumen Operasional Pelayanan Puskesmas				1 Dokumen	335.855.750,00	Kab. Padang Pariaman, Sungai Garingging, Semua Kel/Desa	DANA TRANSFER UMUM-DANA ALOKASI KHUSUS-DANA TRANSFER KHUSUS-DANA ALOKASI KHUSUS NON FISIK	-	Meningkatkan kualitas Sumber Daya Manusia yang sehat, berpengetahuan, terampil dan berdaya saing 4. Peningkatan Sumber Daya Manusia yang Berkualitas dan Berdaya Saing dan Berketahanan Sosial	-		335.855.750,00	UPTD PUSKESMAS SUNGAI GERINGGING
1	02	02	2.00	02	36	Investigasi Awal Kejadian Tidak Diharapkan (Kejadian Ikutan Pasca Imunisasi dan Pemberian Obat Massal)										
			Jumlah Laporan Hasil Investigasi Awal Kejadian Tidak Diharapkan (Kejadian Ikutan Pasca Imunisasi dan Pemberian Obat Massal)				1 Laporan	5.520.000,00	Kab. Padang Pariaman, Sungai Garingging, Semua Kel/Desa	DANA TRANSFER KHUSUS-DANA ALOKASI KHUSUS NON FISIK	-	Meningkatkan kualitas Sumber Daya Manusia yang sehat, berpengetahuan, terampil dan berdaya saing 4. Peningkatan Sumber Daya Manusia yang Berkualitas dan Berdaya Saing dan Berketahanan Sosial	-		5.520.000,00	UPTD PUSKESMAS SUNGAI GERINGGING

No	Kode	Urusan / Bidang Urusan / Program / Kegiatan / Sub Kegiatan	Indikator Program / Kegiatan / Sub Kegiatan	Target Akhir Periode Renstra OPD	Realisasi Capaian RENJA OPD Tahun 2023	Prakiraan Capaian Target RENJA OPD Tahun 2024	Capaian Kinerja Dan Kerangka Pendanaan					Kelompok Sasaran	Prakiraan Maju Rencana		Perangkat Daerah Penanggung Jawab	
							Target 2025	Pagu Indikatif (Rp)	Lokasi	Sumber Dana	Prioritas		Target	Pagu Indikatif (Rp)		
											Nasional					Daerah
1	2	3	4	5	6	7	8	9	10	11	12	13	14	15	16	17
1	02 02 2. 00 02 40	Pengelolaan pelayanan kesehatan orang dengan Tuberkulosis					258 Orang	2.400.000,00	Kab. Padang Pariaman, Sungai Garingging, Semua Kel/Desa	DANA TRANSFER KHUSUS-DANA ALOKASI KHUSUS NON FISIK	-	Meningkatkan kualitas Sumber Daya Manusia yang sehat, berpengetahuan, terampil dan berdaya saing 4. Peningkatan Sumber Daya Manusia yang Berkualitas dan Berdaya Saing dan Berketahanan Sosial	-		2.400.000,00	UPTD PUSKESMAS SUNGAI GERINGGING
1	02 02 2. 00 02 41	Pengelolaan pelayanan kesehatan orang dengan HIV (ODHIV)					328 Orang	720.000,00	Kab. Padang Pariaman, Sungai Garingging, Semua Kel/Desa	DANA TRANSFER KHUSUS-DANA ALOKASI KHUSUS NON FISIK	-	Meningkatkan kualitas Sumber Daya Manusia yang sehat, berpengetahuan, terampil dan berdaya saing 4. Peningkatan Sumber Daya Manusia yang Berkualitas dan Berdaya Saing dan Berketahanan Sosial	-		720.000,00	UPTD PUSKESMAS SUNGAI GERINGGING
1	02 02 2. 00 02 44	Pengelolaan Pelayanan Kesehatan Reproduksi					1 Dokumen	10.560.000,00	Kab. Padang Pariaman, Sungai Garingging, Semua Kel/Desa	DANA TRANSFER KHUSUS-DANA ALOKASI KHUSUS NON FISIK	-	Meningkatkan kualitas Sumber Daya Manusia yang sehat, berpengetahuan, terampil dan berdaya saing 4. Peningkatan Sumber Daya Manusia yang Berkualitas dan Berdaya Saing dan Berketahanan Sosial	-		10.560.000,00	UPTD PUSKESMAS SUNGAI GERINGGING
1	02 02 2. 00 02 46	Pengelolaan upaya kesehatan Ibu dan Anak					1 Dokumen	158.240.000,00	Kab. Padang Pariaman, Sungai Garingging, Semua Kel/Desa	DANA TRANSFER KHUSUS-DANA ALOKASI KHUSUS NON FISIK	-	Meningkatkan kualitas Sumber Daya Manusia yang sehat, berpengetahuan, terampil dan berdaya saing 4. Peningkatan Sumber Daya Manusia yang Berkualitas dan Berdaya Saing dan Berketahanan Sosial	-		158.240.000,00	UPTD PUSKESMAS SUNGAI GERINGGING
1	02 02 2. 03 03	Penyelenggaraan Sistem Informasi Kesehatan Secara Terintegrasi	-	-			-	13.402.000,00			-	Meningkatkan kualitas Sumber Daya Manusia yang sehat, berpengetahuan, terampil dan berdaya saing 4. Peningkatan Sumber Daya Manusia yang Berkualitas dan Berdaya Saing dan Berketahanan Sosial	-		13.402.000,00	
1	02 02 2. 03 02	Pengelolaan Sistem Informasi Kesehatan					1 Dokumen	13.402.000,00	Kab. Padang Pariaman, Sungai Garingging, Semua Kel/Desa	DANA TRANSFER KHUSUS-DANA ALOKASI KHUSUS NON FISIK	-	Meningkatkan kualitas Sumber Daya Manusia yang sehat, berpengetahuan, terampil dan berdaya saing 4. Peningkatan Sumber Daya Manusia yang Berkualitas dan Berdaya Saing dan Berketahanan Sosial	-		13.402.000,00	UPTD PUSKESMAS SUNGAI GERINGGING
16	1 02 05	PROGRAM PEMBERDAYAAN MASYARAKAT BIDANG KESEHATAN	-	-			-	5.525.000,00							5.525.000,00	

No	Kode	Urusan / Bidang Urusan / Program / Kegiatan / Sub Kegiatan	Indikator Program / Kegiatan / Sub Kegiatan	Target Akhir Periode Renstra OPD	Realisasi Capaian RENJA OPD Tahun 2023	Prakiraan Capaian Target RENJA OPD Tahun 2024	Capaian Kinerja Dan Kerangka Pendanaan					Kelompok Sasaran	Prakiraan Maju Rencana		Perangkat Daerah Penanggung Jawab			
							Target 2025	Pagu Indikatif (Rp)	Lokasi	Sumber Dana	Prioritas		Target	Pagu Indikatif (Rp)				
											Nasional					Daerah		
1	2	3	4	5	6	7	8	9	10	11	12	13	14	15	16	17		
1	02 05 2. 03	Pengembangan dan Pelaksanaan Upaya Kesehatan Bersumber Daya Masyarakat (UKBM) Tingkat Daerah Kabupaten/Kota	-	-	-	-	-	5.525.000,00			-	Meningkatkan kualitas Sumber Daya Manusia yang sehat, berpengetahuan, terampil dan berdaya saing 4. Peningkatan Sumber Daya Manusia yang Berkualitas dan Berdaya Saing dan Berketahanan Sosial	-	-	5.525.000,00			
1	02 05 2. 00 03 01	Bimbingan Teknis dan Supervisi Pengembangan dan Pelaksanaan Upaya Kesehatan Bersumber Daya Masyarakat (UKBM)																
			Jumlah Dokumen Hasil Bimbingan Teknis dan Supervisi Upaya Kesehatan Bersumber Daya Masyarakat (UKBM)				1 Dokumen	5.525.000,00	Kab. Padang Pariaman, Sungai Garingging, Semua Kel/Desa	DANA TRANSFER KHUSUS-DANA ALOKASI KHUSUS NON FISIK	-	Meningkatkan kualitas Sumber Daya Manusia yang sehat, berpengetahuan, terampil dan berdaya saing 4. Peningkatan Sumber Daya Manusia yang Berkualitas dan Berdaya Saing dan Berketahanan Sosial	-	-	5.525.000,00	UPTD PUSKESMAS SUNGAI GERINGGING		
			UPTD Puskesmas Koto Bangko						1.220.443.000,00							1.130.576.000,00		
1			URUSAN PEMERINTAHAN WAJIB YANG BERKAITAN DENGAN PELAYANAN DASAR						1.220.443.000,00								1.130.576.000,00	
1	02		URUSAN PEMERINTAHAN BIDANG KESEHATAN						1.220.443.000,00								1.130.576.000,00	
17	1 02 01	PROGRAM PENUNJANG URUSAN PEMERINTAHAN DAERAH KABUPATEN/KOTA	-	-	-	-	-	495.000.000,00								495.000.000,00		
1	02 01 2. 10	Peningkatan Pelayanan BLUD	-	-	-	-	-	495.000.000,00			-	Meningkatkan kualitas Sumber Daya Manusia yang sehat, berpengetahuan, terampil dan berdaya saing 4. Peningkatan Sumber Daya Manusia yang Berkualitas dan Berdaya Saing dan Berketahanan Sosial	-	-	495.000.000,00			
1	02 01 2. 00 10 01	Pelayanan dan Penunjang Pelayanan BLUD																
			Jumlah BLUD yang Menyediakan Pelayanan dan Penunjang Pelayanan				1 Unit Kerja	495.000.000,00	Kab. Padang Pariaman, Sungai Garingging, Semua Kel/Desa	PENDAPATAN DARI BLUD	-	Meningkatkan kualitas Sumber Daya Manusia yang sehat, berpengetahuan, terampil dan berdaya saing 4. Peningkatan Sumber Daya Manusia yang Berkualitas dan Berdaya Saing dan Berketahanan Sosial	-	-	495.000.000,00	UPTD PUSKESMAS KOTO BANGKO		
18	1 02 02	PROGRAM PEMENUHAN UPAYA KESEHATAN PERORANGAN DAN UPAYA KESEHATAN MASYARAKAT	-	-	-	-	-	716.603.000,00								626.736.000,00		
1	02 02 2. 02	Penyediaan Layanan Kesehatan untuk UKM dan UKP Rujukan Tingkat Daerah Kabupaten/Kota	-	-	-	-	-	703.283.000,00			-	Meningkatkan kualitas tata kelola penyelenggaraan pemerintahan daerah yang bersih, akuntabel dan berkualitas 4. Peningkatan Sumber Daya Manusia yang Berkualitas dan Berdaya Saing dan Berketahanan Sosial	-	-	608.736.000,00			
1	02 02 2. 00 02 01	Pengelolaan Pelayanan Kesehatan Ibu Hamil																

No	Kode	Urusan / Bidang Urusan / Program / Kegiatan / Sub Kegiatan	Indikator Program / Kegiatan / Sub Kegiatan	Target Akhir Periode Renstra OPD	Realisasi Capaian RENJA OPD Tahun 2023	Prakiraan Capaian Target RENJA OPD Tahun 2024	Capaian Kinerja Dan Kerangka Pendanaan					Kelompok Sasaran	Prakiraan Maju Rencana		Perangkat Daerah Penanggung Jawab	
							Target 2025	Pagu Indikatif (Rp)	Lokasi	Sumber Dana	Prioritas		Target	Pagu Indikatif (Rp)		
											Nasional					Daerah
1	2	3	4	5	6	7	8	9	10	11	12	13	14	15	16	17
			Jumlah Ibu Hamil yang Mendapatkan Pelayanan Kesehatan Sesuai Standar				150 Orang	15.120.000,00	Kab. Padang Pariaman, Sungai Garingging, Semua Kel/Desa	DANA TRANSFER KHUSUS-DANA ALOKASI KHUSUS NON FISIK	-	Meningkatkan kualitas tata kelola penyelenggaraan pemerintahan daerah yang bersih, akuntabel dan berkualitas 4. Peningkatan Sumber Daya Manusia yang Berkualitas dan Berdaya Saing dan Berketahanan Sosial	-		15.120.000,00	UPTD PUSKESMAS KOTO BANGKO
1	02	02	2.00	02	02	Pengelolaan Pelayanan Kesehatan Ibu Bersalin										
			Jumlah Ibu Bersalin yang Mendapatkan Pelayanan Kesehatan Sesuai Standar				150 Orang	2.545.000,00	Kab. Padang Pariaman, Sungai Garingging, Semua Kel/Desa	DANA TRANSFER KHUSUS-DANA ALOKASI KHUSUS NON FISIK	-	Meningkatkan kualitas tata kelola penyelenggaraan pemerintahan daerah yang bersih, akuntabel dan berkualitas 4. Peningkatan Sumber Daya Manusia yang Berkualitas dan Berdaya Saing dan Berketahanan Sosial	-		2.545.000,00	UPTD PUSKESMAS KOTO BANGKO
1	02	02	2.00	02	05	Pengelolaan Pelayanan Kesehatan pada Usia Pendidikan Dasar										
			Jumlah Anak Usia Pendidikan Dasar yang Mendapatkan Pelayanan Kesehatan Sesuai Standar				650 Orang	34.320.000,00	Kab. Padang Pariaman, Sungai Garingging, Semua Kel/Desa	DANA TRANSFER KHUSUS-DANA ALOKASI KHUSUS NON FISIK	-	Meningkatkan kualitas Sumber Daya Manusia yang sehat, berpengetahuan, terampil dan berdaya saing 4. Peningkatan Sumber Daya Manusia yang Berkualitas dan Berdaya Saing dan Berketahanan Sosial	-		34.320.000,00	UPTD PUSKESMAS KOTO BANGKO
1	02	02	2.00	02	11	Pengelolaan Pelayanan Kesehatan Orang Terduga Tuberkulosis										
			Jumlah Orang Terduga Menderita Tuberkulosis yang Mendapatkan Pelayanan Sesuai Standar				70 Orang	4.320.000,00	Kab. Padang Pariaman, Sungai Garingging, Semua Kel/Desa	DANA TRANSFER KHUSUS-DANA ALOKASI KHUSUS NON FISIK	-	Meningkatkan kualitas Sumber Daya Manusia yang sehat, berpengetahuan, terampil dan berdaya saing 4. Peningkatan Sumber Daya Manusia yang Berkualitas dan Berdaya Saing dan Berketahanan Sosial	-		4.320.000,00	UPTD PUSKESMAS KOTO BANGKO
1	02	02	2.00	02	12	Pengelolaan Pelayanan Kesehatan Orang dengan Risiko Terinfeksi HIV										
			Jumlah Orang Terduga Menderita HIV yang Mendapatkan Pelayanan Sesuai Standar				9 Orang	447.000,00	Kab. Padang Pariaman, Sungai Garingging, Semua Kel/Desa	DANA TRANSFER KHUSUS-DANA ALOKASI KHUSUS NON FISIK	-	Meningkatkan kualitas Sumber Daya Manusia yang sehat, berpengetahuan, terampil dan berdaya saing 4. Peningkatan Sumber Daya Manusia yang Berkualitas dan Berdaya Saing dan Berketahanan Sosial	-		447.000,00	UPTD PUSKESMAS KOTO BANGKO
1	02	02	2.00	02	15	Pengelolaan Pelayanan Kesehatan Gizi Masyarakat										
			Jumlah Dokumen Hasil Pengelolaan Pelayanan Kesehatan Gizi Masyarakat				14 Dokumen	189.199.000,00	Kab. Padang Pariaman, Sungai Garingging, Semua Kel/Desa	DANA TRANSFER KHUSUS-DANA ALOKASI KHUSUS NON FISIK	-	Meningkatkan kualitas Sumber Daya Manusia yang sehat, berpengetahuan, terampil dan berdaya saing 4. Peningkatan Sumber Daya Manusia yang Berkualitas dan Berdaya Saing dan Berketahanan Sosial	-		189.199.000,00	UPTD PUSKESMAS KOTO BANGKO
1	02	02	2.00	02	17	Pengelolaan Pelayanan Kesehatan Lingkungan										

No	Kode	Urusan / Bidang Urusan / Program / Kegiatan / Sub Kegiatan	Indikator Program / Kegiatan / Sub Kegiatan	Target Akhir Periode Renstra OPD	Realisasi Capaian RENJA OPD Tahun 2023	Prakiraan Capaian Target RENJA OPD Tahun 2024	Capaian Kinerja Dan Kerangka Pendanaan						Kelompok Sasaran	Prakiraan Maju Rencana		Perangkat Daerah Penanggung Jawab
							Target 2025	Pagu Indikatif (Rp)	Lokasi	Sumber Dana	Prioritas			Target	Pagu Indikatif (Rp)	
											Nasional	Daerah				
1	2	3	4	5	6	7	8	9	10	11	12	13	14	15	16	17
			Jumlah Dokumen Hasil Pengelolaan Pelayanan Kesehatan Lingkungan				5 Dokumen	3.840.000,00	Kab. Padang Pariaman, Sungai Garingging, Semua Kel/Desa	DANA TRANSFER KHUSUS-DANA ALOKASI KHUSUS NON FISIK	-	Meningkatkan kualitas Sumber Daya Manusia yang sehat, berpengetahuan, terampil dan berdaya saing 4. Peningkatan Sumber Daya Manusia yang Berkualitas dan Berdaya Saing dan Berketahanan Sosial	-		3.840.000,00	UPTD PUSKESMAS KOTO BANGKO
1	02	02	2.00	02	20	Pengelolaan Surveilans Kesehatan										
			Jumlah Dokumen Hasil Pengelolaan Surveilans Kesehatan				1 Dokumen	6.025.000,00	Kab. Padang Pariaman, Sungai Garingging, Semua Kel/Desa	DANA TRANSFER KHUSUS-DANA ALOKASI KHUSUS NON FISIK	-	Meningkatkan kualitas Sumber Daya Manusia yang sehat, berpengetahuan, terampil dan berdaya saing 4. Peningkatan Sumber Daya Manusia yang Berkualitas dan Berdaya Saing dan Berketahanan Sosial	-		6.025.000,00	UPTD PUSKESMAS KOTO BANGKO
1	02	02	2.00	02	25	Pelayanan Kesehatan Penyakit Menular dan Tidak Menular										
			Jumlah Dokumen Hasil Pelayanan Kesehatan Penyakit Menular dan Tidak Menular				12 Dokumen	126.600.000,00	Kab. Padang Pariaman, Sungai Garingging, Semua Kel/Desa	DANA TRANSFER KHUSUS-DANA ALOKASI KHUSUS NON FISIK	-	Meningkatkan kualitas Sumber Daya Manusia yang sehat, berpengetahuan, terampil dan berdaya saing 4. Peningkatan Sumber Daya Manusia yang Berkualitas dan Berdaya Saing dan Berketahanan Sosial	-		126.600.000,00	UPTD PUSKESMAS KOTO BANGKO
1	02	02	2.00	02	33	Operasional Pelayanan Puskesmas										
			Jumlah Dokumen Operasional Pelayanan Puskesmas				2 Dokumen	230.947.000,00	Kab. Padang Pariaman, Sungai Garingging, Semua Kel/Desa	DANA TRANSFER UMUM-DANA ALOKASI UMUM, DANA TRANSFER KHUSUS-DANA ALOKASI KHUSUS NON FISIK	-	Meningkatkan kualitas Sumber Daya Manusia yang sehat, berpengetahuan, terampil dan berdaya saing 4. Peningkatan Sumber Daya Manusia yang Berkualitas dan Berdaya Saing dan Berketahanan Sosial	-		136.400.000,00	UPTD PUSKESMAS KOTO BANGKO
1	02	02	2.00	02	36	Investigasi Awal Kejadian Tidak Diharapkan (Kejadian Ikutan Pasca Imunisasi dan Pemberian Obat Massal)										
			Jumlah Laporan Hasil Investigasi Awal Kejadian Tidak Diharapkan (Kejadian Ikutan Pasca Imunisasi dan Pemberian Obat Massal)				5 Laporan	600.000,00	Kab. Padang Pariaman, Sungai Garingging, Semua Kel/Desa	DANA TRANSFER KHUSUS-DANA ALOKASI KHUSUS NON FISIK	-	Meningkatkan kualitas Sumber Daya Manusia yang sehat, berpengetahuan, terampil dan berdaya saing 4. Peningkatan Sumber Daya Manusia yang Berkualitas dan Berdaya Saing dan Berketahanan Sosial	-		600.000,00	UPTD PUSKESMAS KOTO BANGKO
1	02	02	2.00	02	40	Pengelolaan pelayanan kesehatan orang dengan Tuberkulosis										
			Jumlah orang dengan Tuberkulosis yang mendapatkan pelayanan kesehatan sesuai standar				70 Orang	3.600.000,00	Kab. Padang Pariaman, Sungai Garingging, Semua Kel/Desa	DANA TRANSFER KHUSUS-DANA ALOKASI KHUSUS NON FISIK	-	Meningkatkan kualitas Sumber Daya Manusia yang sehat, berpengetahuan, terampil dan berdaya saing 4. Peningkatan Sumber Daya Manusia yang Berkualitas dan Berdaya Saing dan Berketahanan Sosial	-		3.600.000,00	UPTD PUSKESMAS KOTO BANGKO

No	Kode	Urusan / Bidang Urusan / Program / Kegiatan / Sub Kegiatan	Indikator Program / Kegiatan / Sub Kegiatan	Target Akhir Periode Renstra OPD	Realisasi Capaian RENJA OPD Tahun 2023	Prakiraan Capaian Target RENJA OPD Tahun 2024	Capaian Kinerja Dan Kerangka Pendanaan					Kelompok Sasaran	Prakiraan Maju Rencana		Perangkat Daerah Penanggung Jawab	
							Target 2025	Pagu Indikatif (Rp)	Lokasi	Sumber Dana	Prioritas		Target	Pagu Indikatif (Rp)		
											Nasional					Daerah
1	2	3	4	5	6	7	8	9	10	11	12	13	14	15	16	17
1	02 02 2.00 02 44	Pengelolaan Pelayanan Kesehatan Reproduksi					1 Dokumen	3.400.000,00	Kab. Padang Pariaman, Sungai Garingging, Semua Kel/Desa	DANA TRANSFER KHUSUS-DANA ALOKASI KHUSUS NON FISIK	-	Meningkatkan kualitas Sumber Daya Manusia yang sehat, berpengetahuan, terampil dan berdaya saing 4. Peningkatan Sumber Daya Manusia yang Berkualitas dan Berdaya Saing dan Berketahanan Sosial	-		3.400.000,00	UPTD PUSKESMAS KOTO BANGKO
1	02 02 2.00 02 46	Pengelolaan upaya kesehatan Ibu dan Anak					1 Dokumen	82.320.000,00	Kab. Padang Pariaman, Sungai Garingging, Semua Kel/Desa	DANA TRANSFER KHUSUS-DANA ALOKASI KHUSUS NON FISIK	-	Meningkatkan kualitas Sumber Daya Manusia yang sehat, berpengetahuan, terampil dan berdaya saing 4. Peningkatan Sumber Daya Manusia yang Berkualitas dan Berdaya Saing dan Berketahanan Sosial	-		82.320.000,00	UPTD PUSKESMAS KOTO BANGKO
1	02 02 2.03	Penyelenggaraan Sistem Informasi Kesehatan Secara Terintegrasi						13.320.000,00			-	Meningkatkan kualitas Sumber Daya Manusia yang sehat, berpengetahuan, terampil dan berdaya saing 4. Peningkatan Sumber Daya Manusia yang Berkualitas dan Berdaya Saing dan Berketahanan Sosial	-		18.000.000,00	
1	02 02 2.03 02	Pengelolaan Sistem Informasi Kesehatan					1 Dokumen	13.320.000,00	Kab. Padang Pariaman, Sungai Garingging, Semua Kel/Desa	DANA TRANSFER KHUSUS-DANA ALOKASI KHUSUS NON FISIK	-	Meningkatkan kualitas Sumber Daya Manusia yang sehat, berpengetahuan, terampil dan berdaya saing 4. Peningkatan Sumber Daya Manusia yang Berkualitas dan Berdaya Saing dan Berketahanan Sosial	-		18.000.000,00	UPTD PUSKESMAS KOTO BANGKO
19	02 05	PROGRAM PEMBERDAYAAN MASYARAKAT BIDANG KESEHATAN						8.840.000,00			-		-		8.840.000,00	
1	02 05 2.03	Pengembangan dan Pelaksanaan Upaya Kesehatan Bersumber Daya Masyarakat (UKBM) Tingkat Daerah Kabupaten/Kota						8.840.000,00			-	Meningkatkan kualitas Sumber Daya Manusia yang sehat, berpengetahuan, terampil dan berdaya saing 4. Peningkatan Sumber Daya Manusia yang Berkualitas dan Berdaya Saing dan Berketahanan Sosial	-		8.840.000,00	
1	02 05 2.03 01	Bimbingan Teknis dan Supervisi Pengembangan dan Pelaksanaan Upaya Kesehatan Bersumber Daya Masyarakat (UKBM)					1 Dokumen	8.840.000,00	Kab. Padang Pariaman, Sungai Garingging, Semua Kel/Desa	DANA TRANSFER KHUSUS-DANA ALOKASI KHUSUS NON FISIK	-	Meningkatkan kualitas Sumber Daya Manusia yang sehat, berpengetahuan, terampil dan berdaya saing 4. Peningkatan Sumber Daya Manusia yang Berkualitas dan Berdaya Saing dan Berketahanan Sosial	-		8.840.000,00	UPTD PUSKESMAS KOTO BANGKO
		UPTD Puskesmas Batu Basa						2.485.504.750,00							2.485.504.750,00	
1		URUSAN PEMERINTAHAN WAJIB YANG BERKAITAN DENGAN PELAYANAN DASAR						2.485.504.750,00							2.485.504.750,00	
1	02	URUSAN PEMERINTAHAN BIDANG KESEHATAN						2.485.504.750,00							2.485.504.750,00	

No	Kode	Urusan / Bidang Urusan / Program / Kegiatan / Sub Kegiatan	Indikator Program / Kegiatan / Sub Kegiatan	Target Akhir Periode Renstra OPD	Realisasi Capaian RENJA OPD Tahun 2023	Prakiraan Capaian Target RENJA OPD Tahun 2024	Capaian Kinerja Dan Kerangka Pendanaan					Kelompok Sasaran	Prakiraan Maju Rencana		Perangkat Daerah Penanggung Jawab	
							Target 2025	Pagu Indikatif (Rp)	Lokasi	Sumber Dana	Prioritas		Target	Pagu Indikatif (Rp)		
											Nasional					Daerah
1	2	3	4	5	6	7	8	9	10	11	12	13	14	15	16	17
20	1 02 01	PROGRAM PENUNJANG URUSAN PEMERINTAHAN DAERAH KABUPATEN/KOTA	-	-	-	-	-	1.290.000.000,00					-	-	1.290.000.000,00	
	1 02 01 2.10	Peningkatan Pelayanan BLUD	-	-	-	-	-	1.290.000.000,00					-	-	1.290.000.000,00	
	1 02 01 2.00 10 01	Pelayanan dan Penunjang Pelayanan BLUD														
			Jumlah BLUD yang Menyediakan Pelayanan dan Penunjang Pelayanan				12 Unit Kerja	1.290.000.000,00	Kab. Padang Pariaman, IV Koto Aur Malintang, Semua Kel/Desa	PENDAPATAN DARI BLUD	-	Meningkatkan kualitas Sumber Daya Manusia yang sehat, berpengetahuan, terampil dan berdaya saing 4. Peningkatan Sumber Daya Manusia yang Berkualitas dan Berdaya Saing dan Berketahanan Sosial	-		1.290.000.000,00	UPTD PUSKESMAS BATU BASA
21	1 02 02	PROGRAM PEMENUHAN UPAYA KESEHATAN PERORANGAN DAN UPAYA KESEHATAN MASYARAKAT	-	-	-	-	-	1.177.579.750,00					-	-	1.177.579.750,00	
	1 02 02 2.02	Penyediaan Layanan Kesehatan untuk UKM dan UKP Rujukan Tingkat Daerah Kabupaten/Kota	-	-	-	-	-	1.164.259.750,00					-	-	1.164.259.750,00	
	1 02 02 2.00 01	Pengelolaan Pelayanan Kesehatan Ibu Hamil														
			Jumlah Ibu Hamil yang Mendapatkan Pelayanan Kesehatan Sesuai Standar				500 Orang	25.200.000,00	Kab. Padang Pariaman, IV Koto Aur Malintang, Semua Kel/Desa	DANA TRANSFER KHUSUS-DANA ALOKASI KHUSUS NON FISIK	-	Meningkatkan kualitas Sumber Daya Manusia yang sehat, berpengetahuan, terampil dan berdaya saing 4. Peningkatan Sumber Daya Manusia yang Berkualitas dan Berdaya Saing dan Berketahanan Sosial	-		25.200.000,00	UPTD PUSKESMAS BATU BASA
	1 02 02 2.00 02	Pengelolaan Pelayanan Kesehatan Ibu Bersalin														
			Jumlah Ibu Bersalin yang Mendapatkan Pelayanan Kesehatan Sesuai Standar				12 Orang	3.575.000,00	Kab. Padang Pariaman, IV Koto Aur Malintang, Semua Kel/Desa	DANA TRANSFER KHUSUS-DANA ALOKASI KHUSUS NON FISIK	-	Meningkatkan kualitas Sumber Daya Manusia yang sehat, berpengetahuan, terampil dan berdaya saing 4. Peningkatan Sumber Daya Manusia yang Berkualitas dan Berdaya Saing dan Berketahanan Sosial	-		3.575.000,00	UPTD PUSKESMAS BATU BASA
	1 02 02 2.00 02 05	Pengelolaan Pelayanan Kesehatan pada Usia Pendidikan Dasar														

No	Kode	Urusan / Bidang Urusan / Program / Kegiatan / Sub Kegiatan	Indikator Program / Kegiatan / Sub Kegiatan	Target Akhir Periode Renstra OPD	Realisasi Capaian RENJA OPD Tahun 2023	Prakiraan Capaian Target RENJA OPD Tahun 2024	Capaian Kinerja Dan Kerangka Pendanaan					Kelompok Sasaran	Prakiraan Maju Rencana		Perangkat Daerah Penanggung Jawab	
							Target 2025	Pagu Indikatif (Rp)	Lokasi	Sumber Dana	Prioritas		Target	Pagu Indikatif (Rp)		
											Nasional					Daerah
1	2	3	4	5	6	7	8	9	10	11	12	13	14	15	16	17
			Jumlah Anak Usia Pendidikan Dasar yang Mendapatkan Pelayanan Kesehatan Sesuai Standar				100 Orang	117.069.000,00	Kab. Padang Pariaman, IV Koto Aur Malintang, Semua Kel/Desa	DANA TRANSFER KHUSUS-DANA ALOKASI KHUSUS NON FISIK	-	Meningkatkan kualitas Sumber Daya Manusia yang sehat, berpengetahuan, terampil dan berdaya saing 4. Peningkatan Sumber Daya Manusia yang Berkualitas dan Berdaya Saing dan Berketahanan Sosial	-		117.069.000,00	UPTD PUSKESMAS BATU BASA
1	02 02 2. 00 02 11	Pengelolaan Pelayanan Kesehatan Orang Terduga Tuberkulosis														
			Jumlah Orang Terduga Menderita Tuberkulosis yang Mendapatkan Pelayanan Sesuai Standar				100 Orang	6.360.000,00	Kab. Padang Pariaman, IV Koto Aur Malintang, Semua Kel/Desa	DANA TRANSFER KHUSUS-DANA ALOKASI KHUSUS NON FISIK	-	Meningkatkan kualitas Sumber Daya Manusia yang sehat, berpengetahuan, terampil dan berdaya saing 4. Peningkatan Sumber Daya Manusia yang Berkualitas dan Berdaya Saing dan Berketahanan Sosial	-		6.360.000,00	UPTD PUSKESMAS BATU BASA
1	02 02 2. 00 02 15	Pengelolaan Pelayanan Kesehatan Gizi Masyarakat														
			Jumlah Dokumen Hasil Pengelolaan Pelayanan Kesehatan Gizi Masyarakat				12 Dokumen	262.241.000,00	Kab. Padang Pariaman, IV Koto Aur Malintang, Semua Kel/Desa	DANA TRANSFER KHUSUS-DANA ALOKASI KHUSUS NON FISIK	-	Meningkatkan kualitas Sumber Daya Manusia yang sehat, berpengetahuan, terampil dan berdaya saing 4. Peningkatan Sumber Daya Manusia yang Berkualitas dan Berdaya Saing dan Berketahanan Sosial	-		262.241.000,00	UPTD PUSKESMAS BATU BASA
1	02 02 2. 00 02 17	Pengelolaan Pelayanan Kesehatan Lingkungan														
			Jumlah Dokumen Hasil Pengelolaan Pelayanan Kesehatan Lingkungan				12 Dokumen	15.690.000,00	Kab. Padang Pariaman, IV Koto Aur Malintang, Semua Kel/Desa	DANA TRANSFER KHUSUS-DANA ALOKASI KHUSUS NON FISIK	-	Meningkatkan kualitas Sumber Daya Manusia yang sehat, berpengetahuan, terampil dan berdaya saing 4. Peningkatan Sumber Daya Manusia yang Berkualitas dan Berdaya Saing dan Berketahanan Sosial	-		15.690.000,00	UPTD PUSKESMAS BATU BASA
1	02 02 2. 00 02 20	Pengelolaan Surveilans Kesehatan														
			Jumlah Dokumen Hasil Pengelolaan Surveilans Kesehatan				100 Dokumen	33.820.000,00	Kab. Padang Pariaman, IV Koto Aur Malintang, Semua Kel/Desa	DANA TRANSFER KHUSUS-DANA ALOKASI KHUSUS NON FISIK	-	Meningkatkan kualitas Sumber Daya Manusia yang sehat, berpengetahuan, terampil dan berdaya saing 4. Peningkatan Sumber Daya Manusia yang Berkualitas dan Berdaya Saing dan Berketahanan Sosial	-		33.820.000,00	UPTD PUSKESMAS BATU BASA
1	02 02 2. 00 02 25	Pelayanan Kesehatan Penyakit Menular dan Tidak Menular														
			Jumlah Dokumen Hasil Pelayanan Kesehatan Penyakit Menular dan Tidak Menular				12 Dokumen	180.460.000,00	Kab. Padang Pariaman, IV Koto Aur Malintang, Semua Kel/Desa	DANA TRANSFER KHUSUS-DANA ALOKASI KHUSUS NON FISIK	-	Meningkatkan kualitas Sumber Daya Manusia yang sehat, berpengetahuan, terampil dan berdaya saing 4. Peningkatan Sumber Daya Manusia yang Berkualitas dan Berdaya Saing dan Berketahanan Sosial	-		180.460.000,00	UPTD PUSKESMAS BATU BASA
1	02 02 2. 00 02 33	Operasional Pelayanan Puskesmas														

No	Kode	Urusan / Bidang Urusan / Program / Kegiatan / Sub Kegiatan	Indikator Program / Kegiatan / Sub Kegiatan	Target Akhir Periode Renstra OPD	Realisasi Capaian RENJA OPD Tahun 2023	Prakiraan Capaian Target RENJA OPD Tahun 2024	Capaian Kinerja Dan Kerangka Pendanaan						Kelompok Sasaran	Prakiraan Maju Rencana		Perangkat Daerah Penanggung Jawab
							Target 2025	Pagu Indikatif (Rp)	Lokasi	Sumber Dana	Prioritas			Target	Pagu Indikatif (Rp)	
											Nasional	Daerah				
1	2	3	4	5	6	7	8	9	10	11	12	13	14	15	16	17
			Jumlah Dokumen Operasional Pelayanan Puskesmas				12 Dokumen	388.464.750,00	Kab. Padang Pariaman, IV Koto Aur Malintang, Semua Kel/Desa	DANA TRANSFER UMUM-DANA ALOKASI UMUM, DANA TRANSFER KHUSUS-DANA ALOKASI KHUSUS NON FISIK	-	Meningkatkan kualitas Sumber Daya Manusia yang sehat, berpengetahuan, terampil dan berdaya saing 4. Peningkatan Sumber Daya Manusia yang Berkualitas dan Berdaya Saing dan Berketahanan Sosial	-		388.464.750,00	UPTD PUSKESMAS BATU BASA
1	02	02	2.00	02	36	Investigasi Awal Kejadian Tidak Diharapkan (Kejadian Ikutan Pasca Imunisasi dan Pemberian Obat Massal)										
			Jumlah Laporan Hasil Investigasi Awal Kejadian Tidak Diharapkan (Kejadian Ikutan Pasca Imunisasi dan Pemberian Obat Massal)				12 Laporan	2.880.000,00	Kab. Padang Pariaman, IV Koto Aur Malintang, Semua Kel/Desa	DANA TRANSFER KHUSUS-DANA ALOKASI KHUSUS NON FISIK	-	Meningkatkan kualitas Sumber Daya Manusia yang sehat, berpengetahuan, terampil dan berdaya saing 4. Peningkatan Sumber Daya Manusia yang Berkualitas dan Berdaya Saing dan Berketahanan Sosial	-		2.880.000,00	UPTD PUSKESMAS BATU BASA
1	02	02	2.00	02	40	Pengelolaan pelayanan kesehatan orang dengan Tuberkulosis										
			Jumlah orang dengan Tuberkulosis yang mendapatkan pelayanan kesehatan sesuai standar				100 Orang	3.600.000,00	Kab. Padang Pariaman, IV Koto Aur Malintang, Semua Kel/Desa	DANA TRANSFER KHUSUS-DANA ALOKASI KHUSUS NON FISIK	-	Meningkatkan kualitas Sumber Daya Manusia yang sehat, berpengetahuan, terampil dan berdaya saing 4. Peningkatan Sumber Daya Manusia yang Berkualitas dan Berdaya Saing dan Berketahanan Sosial	-		3.600.000,00	UPTD PUSKESMAS BATU BASA
1	02	02	2.00	02	41	Pengelolaan pelayanan kesehatan orang dengan HIV (ODHIV)										
			Jumlah orang dengan HIV (ODHIV) yang mendapatkan pelayanan kesehatan sesuai standar				100 Orang	1.200.000,00	Kab. Padang Pariaman, IV Koto Aur Malintang, Semua Kel/Desa	DANA TRANSFER KHUSUS-DANA ALOKASI KHUSUS NON FISIK	-	Meningkatkan kualitas Sumber Daya Manusia yang sehat, berpengetahuan, terampil dan berdaya saing 4. Peningkatan Sumber Daya Manusia yang Berkualitas dan Berdaya Saing dan Berketahanan Sosial	-		1.200.000,00	UPTD PUSKESMAS BATU BASA
1	02	02	2.00	02	44	Pengelolaan Pelayanan Kesehatan Reproduksi										
			Jumlah dokumen hasil pengelolaan pelayanan kesehatan reproduksi				12 Dokumen	25.360.000,00	Kab. Padang Pariaman, IV Koto Aur Malintang, Semua Kel/Desa	DANA TRANSFER KHUSUS-DANA ALOKASI KHUSUS NON FISIK	-	Meningkatkan kualitas Sumber Daya Manusia yang sehat, berpengetahuan, terampil dan berdaya saing 4. Peningkatan Sumber Daya Manusia yang Berkualitas dan Berdaya Saing dan Berketahanan Sosial	-		25.360.000,00	UPTD PUSKESMAS BATU BASA
1	02	02	2.00	02	46	Pengelolaan upaya kesehatan Ibu dan Anak										
			Jumlah dokumen hasil pengelolaan upaya kesehatan ibu dan anak				12 Dokumen	98.340.000,00	Kab. Padang Pariaman, IV Koto Aur Malintang, Semua Kel/Desa	DANA TRANSFER KHUSUS-DANA ALOKASI KHUSUS NON FISIK	-	Meningkatkan kualitas Sumber Daya Manusia yang sehat, berpengetahuan, terampil dan berdaya saing 4. Peningkatan Sumber Daya Manusia yang Berkualitas dan Berdaya Saing dan Berketahanan Sosial	-		98.340.000,00	UPTD PUSKESMAS BATU BASA

No	Kode	Urusan / Bidang Urusan / Program / Kegiatan / Sub Kegiatan	Indikator Program / Kegiatan / Sub Kegiatan	Target Akhir Periode Renstra OPD	Realisasi Capaian RENJA OPD Tahun 2023	Prakiraan Capaian Target RENJA OPD Tahun 2024	Capaian Kinerja Dan Kerangka Pendanaan						Kelompok Sasaran	Prakiraan Maju Rencana		Perangkat Daerah Penanggung Jawab	
							Target 2025	Pagu Indikatif (Rp)	Lokasi	Sumber Dana	Prioritas			Target	Pagu Indikatif (Rp)		
											Nasional	Daerah					
1	2	3	4	5	6	7	8	9	10	11	12	13	14	15	16	17	
1	02 02 2. 03	Penyelenggaraan Sistem Informasi Kesehatan Secara Terintegrasi	-	-	-	-	-	13.320.000,00			-	Meningkatkan kualitas Sumber Daya Manusia yang sehat, berpengetahuan, terampil dan berdaya saing 4. Peningkatan Sumber Daya Manusia yang Berkualitas dan Berdaya Saing dan Berketahanan Sosial	-	-	13.320.000,00		
1	02 02 2. 00 03 02	Pengelolaan Sistem Informasi Kesehatan															
			Jumlah Dokumen Hasil Pengelolaan Sistem Informasi Kesehatan				12 Dokumen	13.320.000,00	Kab. Padang Pariaman, IV Koto Aur Malintang, Semua Kel/Desa	DANA TRANSFER KHUSUS-DANA ALOKASI KHUSUS NON FISIK	-	Meningkatkan kualitas Sumber Daya Manusia yang sehat, berpengetahuan, terampil dan berdaya saing 4. Peningkatan Sumber Daya Manusia yang Berkualitas dan Berdaya Saing dan Berketahanan Sosial	-	-	13.320.000,00	UPTD PUSKESMAS BATU BASA	
22	1 02 05	PROGRAM PEMBERDAYAAN MASYARAKAT BIDANG KESEHATAN	-	-	-	-	-	17.925.000,00			-		-	-	17.925.000,00		
1	02 05 2. 03	Pengembangan dan Pelaksanaan Upaya Kesehatan Bersumber Daya Masyarakat (UKBM) Tingkat Daerah Kabupaten/Kota	-	-	-	-	-	17.925.000,00			-	Meningkatkan kualitas Sumber Daya Manusia yang sehat, berpengetahuan, terampil dan berdaya saing 4. Peningkatan Sumber Daya Manusia yang Berkualitas dan Berdaya Saing dan Berketahanan Sosial	-	-	17.925.000,00		
1	02 05 2. 00 03 01	Bimbingan Teknis dan Supervisi Pengembangan dan Pelaksanaan Upaya Kesehatan Bersumber Daya Masyarakat (UKBM)															
			Jumlah Dokumen Hasil Bimbingan Teknis dan Supervisi Upaya Kesehatan Bersumber Daya Masyarakat (UKBM)				12 Dokumen	17.925.000,00	Kab. Padang Pariaman, IV Koto Aur Malintang, Semua Kel/Desa	DANA TRANSFER KHUSUS-DANA ALOKASI KHUSUS NON FISIK	-	Meningkatkan kualitas Sumber Daya Manusia yang sehat, berpengetahuan, terampil dan berdaya saing 4. Peningkatan Sumber Daya Manusia yang Berkualitas dan Berdaya Saing dan Berketahanan Sosial	-	-	17.925.000,00	UPTD PUSKESMAS BATU BASA	
			UPTD Puskesmas Ampalu						1.448.578.000,00							1.470.890.000,00	
1		URUSAN PEMERINTAHAN WAJIB YANG BERKAITAN DENGAN PELAYANAN DASAR															
1	02	URUSAN PEMERINTAHAN BIDANG KESEHATAN															
								1.448.578.000,00								1.470.890.000,00	
23	1 02 01	PROGRAM PENUNJANG URUSAN PEMERINTAHAN DAERAH KABUPATEN/KOTA	-	-	-	-	-	656.370.000,00			-		-	-	656.370.000,00		
1	02 01 2. 10	Peningkatan Pelayanan BLUD	-	-	-	-	-	656.370.000,00			-	Meningkatkan kualitas Sumber Daya Manusia yang sehat, berpengetahuan, terampil dan berdaya saing 4. Peningkatan Sumber Daya Manusia yang Berkualitas dan Berdaya Saing dan Berketahanan Sosial	-	-	656.370.000,00		
1	02 01 2. 00 10 01	Pelayanan dan Penunjang Pelayanan BLUD															

No	Kode	Urusan / Bidang Urusan / Program / Kegiatan / Sub Kegiatan	Indikator Program / Kegiatan / Sub Kegiatan	Target Akhir Periode Renstra OPD	Realisasi Capaian RENJA OPD Tahun 2023	Prakiraan Capaian Target RENJA OPD Tahun 2024	Capaian Kinerja Dan Kerangka Pendanaan					Kelompok Sasaran	Prakiraan Maju Rencana		Perangkat Daerah Penanggung Jawab	
							Target 2025	Pagu Indikatif (Rp)	Lokasi	Sumber Dana	Prioritas		Target	Pagu Indikatif (Rp)		
											Nasional					Daerah
1	2	3	4	5	6	7	8	9	10	11	12	13	14	15	16	17
			Jumlah BLUD yang Menyediakan Pelayanan dan Penunjang Pelayanan				1 Unit Kerja	656.370.000,00	Kab. Padang Pariaman, VII Koto Sungai Sarik, Lareh Nan Panjang	PENDAPATAN DARI BLUD	-	Meningkatkan kualitas Sumber Daya Manusia yang sehat, berpengetahuan, terampil dan berdaya saing 4. Peningkatan Sumber Daya Manusia yang Berkualitas dan Berdaya Saing dan Berketahanan Sosial	-		656.370.000,00	UPTD PUSKESMAS AMPALU
24	1 02 02	PROGRAM PEMENUHAN UPAYA KESEHATAN PERORANGAN DAN UPAYA KESEHATAN MASYARAKAT	-	-			-	784.583.000,00						-	806.895.000,00	
	1 02 02 2.02	Penyediaan Layanan Kesehatan untuk UKM dan UKP Rujukan Tingkat Daerah Kabupaten/Kota	-	-			-	771.263.000,00				Meningkatkan kualitas Sumber Daya Manusia yang sehat, berpengetahuan, terampil dan berdaya saing 4. Peningkatan Sumber Daya Manusia yang Berkualitas dan Berdaya Saing dan Berketahanan Sosial	-	-	793.575.000,00	
1	02 02 2.00 01	Pengelolaan Pelayanan Kesehatan Ibu Hamil														
			Jumlah Ibu Hamil yang Mendapatkan Pelayanan Kesehatan Sesuai Standar				208 Orang	10.350.000,00	Kab. Padang Pariaman, VII Koto Sungai Sarik, Lareh Nan Panjang	DANA TRANSFER KHUSUS-DANA ALOKASI KHUSUS NON FISIK	-	Meningkatkan kualitas Sumber Daya Manusia yang sehat, berpengetahuan, terampil dan berdaya saing 4. Peningkatan Sumber Daya Manusia yang Berkualitas dan Berdaya Saing dan Berketahanan Sosial	-		10.350.000,00	UPTD PUSKESMAS AMPALU
1	02 02 2.00 02	Pengelolaan Pelayanan Kesehatan Ibu Bersalin														
			Jumlah Ibu Bersalin yang Mendapatkan Pelayanan Kesehatan Sesuai Standar				199 Orang	5.500.000,00	Kab. Padang Pariaman, VII Koto Sungai Sarik, Lareh Nan Panjang	DANA TRANSFER KHUSUS-DANA ALOKASI KHUSUS NON FISIK	-	Meningkatkan kualitas Sumber Daya Manusia yang sehat, berpengetahuan, terampil dan berdaya saing 4. Peningkatan Sumber Daya Manusia yang Berkualitas dan Berdaya Saing dan Berketahanan Sosial	-		5.500.000,00	UPTD PUSKESMAS AMPALU
1	02 02 2.00 05	Pengelolaan Pelayanan Kesehatan pada Usia Pendidikan Dasar														
			Jumlah Anak Usia Pendidikan Dasar yang Mendapatkan Pelayanan Kesehatan Sesuai Standar				1957 Orang	46.378.000,00	Kab. Padang Pariaman, VII Koto Sungai Sarik, Lareh Nan Panjang	DANA TRANSFER KHUSUS-DANA ALOKASI KHUSUS NON FISIK	-	Meningkatkan kualitas Sumber Daya Manusia yang sehat, berpengetahuan, terampil dan berdaya saing 4. Peningkatan Sumber Daya Manusia yang Berkualitas dan Berdaya Saing dan Berketahanan Sosial	-		46.378.000,00	UPTD PUSKESMAS AMPALU
1	02 02 2.00 11	Pengelolaan Pelayanan Kesehatan Orang Terduga Tuberkulosis														
			Jumlah Orang Terduga Menderita Tuberkulosis yang Mendapatkan Pelayanan Sesuai Standar				460 Orang	4.460.000,00	Kab. Padang Pariaman, VII Koto Sungai Sarik, Lareh Nan Panjang	DANA TRANSFER KHUSUS-DANA ALOKASI KHUSUS NON FISIK	-	Meningkatkan kualitas Sumber Daya Manusia yang sehat, berpengetahuan, terampil dan berdaya saing 4. Peningkatan Sumber Daya Manusia yang Berkualitas dan Berdaya Saing dan Berketahanan Sosial	-		4.460.000,00	UPTD PUSKESMAS AMPALU
1	02 02 2.00 15	Pengelolaan Pelayanan Kesehatan Gizi Masyarakat														

No	Kode	Urusan / Bidang Urusan / Program / Kegiatan / Sub Kegiatan	Indikator Program / Kegiatan / Sub Kegiatan	Target Akhir Periode Renstra OPD	Realisasi Capaian RENJA OPD Tahun 2023	Prakiraan Capaian Target RENJA OPD Tahun 2024	Capaian Kinerja Dan Kerangka Pendanaan					Kelompok Sasaran	Prakiraan Maju Rencana		Perangkat Daerah Penanggung Jawab	
							Target 2025	Pagu Indikatif (Rp)	Lokasi	Sumber Dana	Prioritas		Target	Pagu Indikatif (Rp)		
											Nasional					Daerah
1	2	3	4	5	6	7	8	9	10	11	12	13	14	15	16	17
			Jumlah Dokumen Hasil Pengelolaan Pelayanan Kesehatan Gizi Masyarakat				1 Dokumen	169.228.000,00	Kab. Padang Pariaman, VII Koto Sungai Sarik, Lareh Nan Panjang	DANA TRANSFER KHUSUS-DANA ALOKASI KHUSUS NON FISIK	-	Meningkatkan kualitas Sumber Daya Manusia yang sehat, berpengetahuan, terampil dan berdaya saing 4. Peningkatan Sumber Daya Manusia yang Berkualitas dan Berdaya Saing dan Berketahanan Sosial	-		169.228.000,00	UPTD PUSKESMAS AMPALU
1	02 02 2. 00 02 17	Pengelolaan Pelayanan Kesehatan Lingkungan														
			Jumlah Dokumen Hasil Pengelolaan Pelayanan Kesehatan Lingkungan				1 Dokumen	5.460.000,00	Kab. Padang Pariaman, VII Koto Sungai Sarik, Lareh Nan Panjang	DANA TRANSFER KHUSUS-DANA ALOKASI KHUSUS NON FISIK	-	Meningkatkan kualitas Sumber Daya Manusia yang sehat, berpengetahuan, terampil dan berdaya saing 4. Peningkatan Sumber Daya Manusia yang Berkualitas dan Berdaya Saing dan Berketahanan Sosial	-		5.460.000,00	UPTD PUSKESMAS AMPALU
1	02 02 2. 00 02 20	Pengelolaan Surveilans Kesehatan														
			Jumlah Dokumen Hasil Pengelolaan Surveilans Kesehatan				0 Dokumen	22.900.000,00	Kab. Padang Pariaman, VII Koto Sungai Sarik, Lareh Nan Panjang	DANA TRANSFER KHUSUS-DANA ALOKASI KHUSUS NON FISIK	-	Meningkatkan kualitas Sumber Daya Manusia yang sehat, berpengetahuan, terampil dan berdaya saing 4. Peningkatan Sumber Daya Manusia yang Berkualitas dan Berdaya Saing dan Berketahanan Sosial	-		22.900.000,00	UPTD PUSKESMAS AMPALU
1	02 02 2. 00 02 25	Pelayanan Kesehatan Penyakit Menular dan Tidak Menular														
			Jumlah Dokumen Hasil Pelayanan Kesehatan Penyakit Menular dan Tidak Menular				1 Dokumen	135.319.000,00	Kab. Padang Pariaman, VII Koto Sungai Sarik, Lareh Nan Panjang	DANA TRANSFER KHUSUS-DANA ALOKASI KHUSUS NON FISIK	-	Meningkatkan kualitas Sumber Daya Manusia yang sehat, berpengetahuan, terampil dan berdaya saing 4. Peningkatan Sumber Daya Manusia yang Berkualitas dan Berdaya Saing dan Berketahanan Sosial	-		135.319.000,00	UPTD PUSKESMAS AMPALU
1	02 02 2. 00 02 33	Operasional Pelayanan Puskesmas														
			Jumlah Dokumen Operasional Pelayanan Puskesmas				1 Dokumen	260.818.000,00	Kab. Padang Pariaman, VII Koto Sungai Sarik, Lareh Nan Panjang	DANA TRANSFER UMUM-DANA ALOKASI UMUM, DANA TRANSFER KHUSUS-DANA ALOKASI KHUSUS NON FISIK	-	Meningkatkan kualitas Sumber Daya Manusia yang sehat, berpengetahuan, terampil dan berdaya saing 4. Peningkatan Sumber Daya Manusia yang Berkualitas dan Berdaya Saing dan Berketahanan Sosial	-		260.818.000,00	UPTD PUSKESMAS AMPALU
1	02 02 2. 00 02 36	Investigasi Awal Kejadian Tidak Diharapkan (Kejadian Ikutan Pasca Imunisasi dan Pemberian Obat Massal)														
			Jumlah Laporan Hasil Investigasi Awal Kejadian Tidak Diharapkan (Kejadian Ikutan Pasca Imunisasi dan Pemberian Obat Massal)				1 Laporan	600.000,00	Kab. Padang Pariaman, VII Koto Sungai Sarik, Lareh Nan Panjang	DANA TRANSFER KHUSUS-DANA ALOKASI KHUSUS NON FISIK	-	Meningkatkan kualitas Sumber Daya Manusia yang sehat, berpengetahuan, terampil dan berdaya saing 4. Peningkatan Sumber Daya Manusia yang Berkualitas dan Berdaya Saing dan Berketahanan Sosial	-		600.000,00	UPTD PUSKESMAS AMPALU

No	Kode	Urusan / Bidang Urusan / Program / Kegiatan / Sub Kegiatan	Indikator Program / Kegiatan / Sub Kegiatan	Target Akhir Periode Renstra OPD	Realisasi Capaian RENJA OPD Tahun 2023	Prakiraan Capaian Target RENJA OPD Tahun 2024	Capaian Kinerja Dan Kerangka Pendanaan					Kelompok Sasaran	Prakiraan Maju Rencana		Perangkat Daerah Penanggung Jawab	
							Target 2025	Pagu Indikatif (Rp)	Lokasi	Sumber Dana	Prioritas		Target	Pagu Indikatif (Rp)		
											Nasional					Daerah
1	2	3	4	5	6	7	8	9	10	11	12	13	14	15	16	17
1	02 02 2.00 02 40	Pengelolaan pelayanan kesehatan orang dengan Tuberkulosis					480 Orang	5.040.000,00	Kab. Padang Pariaman, VII Koto Sungai Sarik, Lareh Nan Panjang	DANA TRANSFER KHUSUS-DANA ALOKASI KHUSUS NON FISIK	-	Meningkatkan kualitas Sumber Daya Manusia yang sehat, berpengetahuan, terampil dan berdaya saing 4. Peningkatan Sumber Daya Manusia yang Berkualitas dan Berdaya Saing dan Berketahanan Sosial	-		5.040.000,00	UPTD PUSKESMAS AMPALU
1	02 02 2.00 02 41	Pengelolaan pelayanan kesehatan orang dengan HIV (ODHIV)					211 Orang	120.000,00	Kab. Padang Pariaman, VII Koto Sungai Sarik, Lareh Nan Panjang	DANA TRANSFER KHUSUS-DANA ALOKASI KHUSUS NON FISIK	-	Meningkatkan kualitas Sumber Daya Manusia yang sehat, berpengetahuan, terampil dan berdaya saing 4. Peningkatan Sumber Daya Manusia yang Berkualitas dan Berdaya Saing dan Berketahanan Sosial	-		120.000,00	UPTD PUSKESMAS AMPALU
1	02 02 2.00 02 44	Pengelolaan Pelayanan Kesehatan Reproduksi					1 Dokumen	4.740.000,00	Kab. Padang Pariaman, VII Koto Sungai Sarik, Lareh Nan Panjang	DANA TRANSFER KHUSUS-DANA ALOKASI KHUSUS NON FISIK	-	Meningkatkan kualitas Sumber Daya Manusia yang sehat, berpengetahuan, terampil dan berdaya saing 4. Peningkatan Sumber Daya Manusia yang Berkualitas dan Berdaya Saing dan Berketahanan Sosial	-		4.740.000,00	UPTD PUSKESMAS AMPALU
1	02 02 2.00 02 46	Pengelolaan upaya kesehatan Ibu dan Anak					1 Dokumen	100.350.000,00	Kab. Padang Pariaman, VII Koto Sungai Sarik, Lareh Nan Panjang	DANA TRANSFER KHUSUS-DANA ALOKASI KHUSUS NON FISIK	-	Meningkatkan kualitas Sumber Daya Manusia yang sehat, berpengetahuan, terampil dan berdaya saing 4. Peningkatan Sumber Daya Manusia yang Berkualitas dan Berdaya Saing dan Berketahanan Sosial	-		100.350.000,00	UPTD PUSKESMAS AMPALU
1	02 02 2.03	Penyelenggaraan Sistem Informasi Kesehatan Secara Terintegrasi	-	-			-	13.320.000,00			-	Meningkatkan kualitas Sumber Daya Manusia yang sehat, berpengetahuan, terampil dan berdaya saing 4. Peningkatan Sumber Daya Manusia yang Berkualitas dan Berdaya Saing dan Berketahanan Sosial	-	-	13.320.000,00	
1	02 02 2.03 02	Pengelolaan Sistem Informasi Kesehatan					1 Dokumen	13.320.000,00	Kab. Padang Pariaman, VII Koto Sungai Sarik, Lareh Nan Panjang	DANA TRANSFER KHUSUS-DANA ALOKASI KHUSUS NON FISIK	-	Meningkatkan kualitas Sumber Daya Manusia yang sehat, berpengetahuan, terampil dan berdaya saing 4. Peningkatan Sumber Daya Manusia yang Berkualitas dan Berdaya Saing dan Berketahanan Sosial	-		13.320.000,00	UPTD PUSKESMAS AMPALU
25	1 02 05	PROGRAM PEMBERDAYAAN MASYARAKAT BIDANG KESEHATAN	-	-			-	7.625.000,00						-	7.625.000,00	

No	Kode	Urusan / Bidang Urusan / Program / Kegiatan / Sub Kegiatan	Indikator Program / Kegiatan / Sub Kegiatan	Target Akhir Periode Renstra OPD	Realisasi Capaian RENJA OPD Tahun 2023	Prakiraan Capaian Target RENJA OPD Tahun 2024	Capaian Kinerja Dan Kerangka Pendanaan					Kelompok Sasaran	Prakiraan Maju Rencana		Perangkat Daerah Penanggung Jawab		
							Target 2025	Pagu Indikatif (Rp)	Lokasi	Sumber Dana	Prioritas		Target	Pagu Indikatif (Rp)			
											Nasional					Daerah	
1	2	3	4	5	6	7	8	9	10	11	12	13	14	15	16	17	
1	02 05 2. 03	Pengembangan dan Pelaksanaan Upaya Kesehatan Bersumber Daya Masyarakat (UKBM) Tingkat Daerah Kabupaten/Kota	-	-	-	-	-	7.625.000,00			-	Meningkatkan kualitas Sumber Daya Manusia yang sehat, berpengetahuan, terampil dan berdaya saing 4. Peningkatan Sumber Daya Manusia yang Berkualitas dan Berdaya Saing dan Berketahanan Sosial	-	-	7.625.000,00		
1	02 05 2. 00 03 01	Bimbingan Teknis dan Supervisi Pengembangan dan Pelaksanaan Upaya Kesehatan Bersumber Daya Masyarakat (UKBM)															
			Jumlah Dokumen Hasil Bimbingan Teknis dan Supervisi Upaya Kesehatan Bersumber Daya Masyarakat (UKBM)				1 Dokumen	7.625.000,00	Kab. Padang Pariaman, VII Koto Sungai Sarik, Lahar Nan Panjang	DANA TRANSFER KHUSUS-DANA ALOKASI KHUSUS NON FISIK	-	Meningkatkan kualitas Sumber Daya Manusia yang sehat, berpengetahuan, terampil dan berdaya saing 4. Peningkatan Sumber Daya Manusia yang Berkualitas dan Berdaya Saing dan Berketahanan Sosial	-	-	7.625.000,00	UPTD PUSKESMAS AMPALU	
			UPTD Puskesmas Sungai Limau						2.871.984.750,00							2.889.276.750,00	
1			URUSAN PEMERINTAHAN WAJIB YANG BERKAITAN DENGAN PELAYANAN DASAR														
1	02		URUSAN PEMERINTAHAN BIDANG KESEHATAN														
26	1 02 01	PROGRAM PENUNJANG URUSAN PEMERINTAHAN DAERAH KABUPATEN/KOTA	-	-	-	-	-	1.500.000.000,00			-			-	1.500.000.000,00		
1	02 01 2. 10	Peningkatan Pelayanan BLUD	-	-	-	-	-	1.500.000.000,00			-	Meningkatkan kualitas Sumber Daya Manusia yang sehat, berpengetahuan, terampil dan berdaya saing 4. Peningkatan Sumber Daya Manusia yang Berkualitas dan Berdaya Saing dan Berketahanan Sosial	-	-	1.500.000.000,00		
1	02 01 2. 10 01	Pelayanan dan Penunjang Pelayanan BLUD															
			Jumlah BLUD yang Menyediakan Pelayanan dan Penunjang Pelayanan				1 Unit Kerja	1.500.000.000,00	Kab. Padang Pariaman, Sungai Limau, Semua Kel/Desa	PENDAPATAN DARI BLUD	-	Meningkatkan kualitas Sumber Daya Manusia yang sehat, berpengetahuan, terampil dan berdaya saing 4. Peningkatan Sumber Daya Manusia yang Berkualitas dan Berdaya Saing dan Berketahanan Sosial	-	-	1.500.000.000,00	UPTD PUSKESMAS SUNGAI LIMAU	
27	1 02 02	PROGRAM PEMENUHAN UPAYA KESEHATAN PERORANGAN DAN UPAYA KESEHATAN MASYARAKAT	-	-	-	-	-	1.358.034.750,00			-			-	1.375.326.750,00		
1	02 02 2. 02	Penyediaan Layanan Kesehatan untuk UKM dan UKP Rujukan Tingkat Daerah Kabupaten/Kota	-	-	-	-	-	1.344.084.750,00			-	Meningkatkan kualitas Sumber Daya Manusia yang sehat, berpengetahuan, terampil dan berdaya saing 4. Peningkatan Sumber Daya Manusia yang Berkualitas dan Berdaya Saing dan Berketahanan Sosial	-	-	1.362.006.750,00		
1	02 02 2. 00 02 01	Pengelolaan Pelayanan Kesehatan Ibu Hamil															

No	Kode	Urusan / Bidang Urusan / Program / Kegiatan / Sub Kegiatan	Indikator Program / Kegiatan / Sub Kegiatan	Target Akhir Periode Renstra OPD	Realisasi Capaian RENJA OPD Tahun 2023	Prakiraan Capaian Target RENJA OPD Tahun 2024	Capaian Kinerja Dan Kerangka Pendanaan					Kelompok Sasaran	Prakiraan Maju Rencana		Perangkat Daerah Penanggung Jawab	
							Target 2025	Pagu Indikatif (Rp)	Lokasi	Sumber Dana	Prioritas		Target	Pagu Indikatif (Rp)		
											Nasional					Daerah
1	2	3	4	5	6	7	8	9	10	11	12	13	14	15	16	17
			Jumlah Ibu Hamil yang Mendapatkan Pelayanan Kesehatan Sesuai Standar				240 Orang	57.640.000,00	Kab. Padang Pariaman, Sungai Limau, Semua Kel/Desa	DANA TRANSFER KHUSUS-DANA ALOKASI KHUSUS NON FISIK	-	Meningkatkan kualitas Sumber Daya Manusia yang sehat, berpengetahuan, terampil dan berdaya saing 4. Peningkatan Sumber Daya Manusia yang Berkualitas dan Berdaya Saing dan Berketahanan Sosial	-		74.932.000,00	UPTD PUSKESMAS SUNGAI LIMAU
1	02	02	2.00	02	02	Pengelolaan Pelayanan Kesehatan Ibu Bersalin										
			Jumlah Ibu Bersalin yang Mendapatkan Pelayanan Kesehatan Sesuai Standar				240 Orang	6.578.000,00	Kab. Padang Pariaman, Sungai Limau, Semua Kel/Desa	DANA TRANSFER KHUSUS-DANA ALOKASI KHUSUS NON FISIK	-	Meningkatkan kualitas Sumber Daya Manusia yang sehat, berpengetahuan, terampil dan berdaya saing 4. Peningkatan Sumber Daya Manusia yang Berkualitas dan Berdaya Saing dan Berketahanan Sosial	-		6.578.000,00	UPTD PUSKESMAS SUNGAI LIMAU
1	02	02	2.00	02	05	Pengelolaan Pelayanan Kesehatan pada Usia Pendidikan Dasar										
			Jumlah Anak Usia Pendidikan Dasar yang Mendapatkan Pelayanan Kesehatan Sesuai Standar				11500 Orang	63.360.000,00	Kab. Padang Pariaman, Sungai Limau, Semua Kel/Desa	DANA TRANSFER KHUSUS-DANA ALOKASI KHUSUS NON FISIK	-	Meningkatkan kualitas Sumber Daya Manusia yang sehat, berpengetahuan, terampil dan berdaya saing 4. Peningkatan Sumber Daya Manusia yang Berkualitas dan Berdaya Saing dan Berketahanan Sosial	-		63.360.000,00	UPTD PUSKESMAS SUNGAI LIMAU
1	02	02	2.00	02	11	Pengelolaan Pelayanan Kesehatan Orang Terduga Tuberkulosis										
			Jumlah Orang Terduga Menderita HIV yang Mendapatkan Pelayanan Sesuai Standar				240 Orang	13.960.000,00	Kab. Padang Pariaman, Sungai Limau, Semua Kel/Desa	DANA TRANSFER KHUSUS-DANA ALOKASI KHUSUS NON FISIK	-	Meningkatkan kualitas Sumber Daya Manusia yang sehat, berpengetahuan, terampil dan berdaya saing 4. Peningkatan Sumber Daya Manusia yang Berkualitas dan Berdaya Saing dan Berketahanan Sosial	-		13.960.000,00	UPTD PUSKESMAS SUNGAI LIMAU
1	02	02	2.00	02	12	Pengelolaan Pelayanan Kesehatan Orang dengan Risiko Terinfeksi HIV										
			Jumlah Orang Terduga Menderita HIV yang Mendapatkan Pelayanan Sesuai Standar				150 Orang	1.210.000,00	Kab. Padang Pariaman, Sungai Limau, Semua Kel/Desa	DANA TRANSFER KHUSUS-DANA ALOKASI KHUSUS NON FISIK	-	Meningkatkan kualitas Sumber Daya Manusia yang sehat, berpengetahuan, terampil dan berdaya saing 4. Peningkatan Sumber Daya Manusia yang Berkualitas dan Berdaya Saing dan Berketahanan Sosial	-		1.210.000,00	UPTD PUSKESMAS SUNGAI LIMAU
1	02	02	2.00	02	15	Pengelolaan Pelayanan Kesehatan Gizi Masyarakat										
			Jumlah Dokumen Hasil Pengelolaan Pelayanan Kesehatan Gizi Masyarakat				450 Dokumen	302.391.000,00	Kab. Padang Pariaman, Sungai Limau, Semua Kel/Desa	DANA TRANSFER KHUSUS-DANA ALOKASI KHUSUS NON FISIK	-	Meningkatkan kualitas Sumber Daya Manusia yang sehat, berpengetahuan, terampil dan berdaya saing 4. Peningkatan Sumber Daya Manusia yang Berkualitas dan Berdaya Saing dan Berketahanan Sosial	-		302.391.000,00	UPTD PUSKESMAS SUNGAI LIMAU
1	02	02	2.00	02	17	Pengelolaan Pelayanan Kesehatan Lingkungan										

No	Kode	Urusan / Bidang Urusan / Program / Kegiatan / Sub Kegiatan	Indikator Program / Kegiatan / Sub Kegiatan	Target Akhir Periode Renstra OPD	Realisasi Capaian RENJA OPD Tahun 2023	Prakiraan Capaian Target RENJA OPD Tahun 2024	Capaian Kinerja Dan Kerangka Pendanaan					Kelompok Sasaran	Prakiraan Maju Rencana		Perangkat Daerah Penanggung Jawab	
							Target 2025	Pagu Indikatif (Rp)	Lokasi	Sumber Dana	Prioritas		Target	Pagu Indikatif (Rp)		
											Nasional					Daerah
1	2	3	4	5	6	7	8	9	10	11	12	13	14	15	16	17
			Jumlah Dokumen Hasil Pengelolaan Pelayanan Kesehatan Lingkungan				120 Dokumen	14.340.000,00	Kab. Padang Pariaman, Sungai Limau, Semua Kel/Desa	DANA TRANSFER KHUSUS-DANA ALOKASI KHUSUS NON FISIK	-	Meningkatkan kualitas Sumber Daya Manusia yang sehat, berpengetahuan, terampil dan berdaya saing 4. Peningkatan Sumber Daya Manusia yang Berkualitas dan Berdaya Saing dan Berketahanan Sosial	-		14.340.000,00	UPTD PUSKESMAS SUNGAI LIMAU
1	02 02 2. 00 02 20	Pengelolaan Surveilans Kesehatan														
			Jumlah Dokumen Hasil Pengelolaan Surveilans Kesehatan				150 Dokumen	32.655.000,00	Kab. Padang Pariaman, Sungai Limau, Semua Kel/Desa	DANA TRANSFER KHUSUS-DANA ALOKASI KHUSUS NON FISIK	-	Meningkatkan kualitas Sumber Daya Manusia yang sehat, berpengetahuan, terampil dan berdaya saing 4. Peningkatan Sumber Daya Manusia yang Berkualitas dan Berdaya Saing dan Berketahanan Sosial	-		32.655.000,00	UPTD PUSKESMAS SUNGAI LIMAU
1	02 02 2. 00 02 25	Pelayanan Kesehatan Penyakit Menular dan Tidak Menular														
			Jumlah Dokumen Hasil Pelayanan Kesehatan Penyakit Menular dan Tidak Menular				450 Dokumen	229.250.000,00	Kab. Padang Pariaman, Sungai Limau, Semua Kel/Desa	DANA TRANSFER KHUSUS-DANA ALOKASI KHUSUS NON FISIK	-	Meningkatkan kualitas Sumber Daya Manusia yang sehat, berpengetahuan, terampil dan berdaya saing 4. Peningkatan Sumber Daya Manusia yang Berkualitas dan Berdaya Saing dan Berketahanan Sosial	-		229.250.000,00	UPTD PUSKESMAS SUNGAI LIMAU
1	02 02 2. 00 02 33	Operasional Pelayanan Puskesmas														
			Jumlah Dokumen Operasional Pelayanan Puskesmas				300 Dokumen	427.925.750,00	Kab. Padang Pariaman, Sungai Limau, Semua Kel/Desa	DANA TRANSFER UMUM-DANA ALOKASI UMUM, DANA TRANSFER KHUSUS-DANA ALOKASI KHUSUS NON FISIK	-	Meningkatkan kualitas Sumber Daya Manusia yang sehat, berpengetahuan, terampil dan berdaya saing 4. Peningkatan Sumber Daya Manusia yang Berkualitas dan Berdaya Saing dan Berketahanan Sosial	-		428.555.750,00	UPTD PUSKESMAS SUNGAI LIMAU
1	02 02 2. 00 02 36	Investigasi Awal Kejadian Tidak Diharapkan (Kejadian Ikutan Pasca Imunisasi dan Pemberian Obat Massal)														
			Jumlah Laporan Hasil Investigasi Awal Kejadian Tidak Diharapkan (Kejadian Ikutan Pasca Imunisasi dan Pemberian Obat Massal)				50 Laporan	1.760.000,00	Kab. Padang Pariaman, Sungai Limau, Semua Kel/Desa	DANA TRANSFER KHUSUS-DANA ALOKASI KHUSUS NON FISIK	-	Meningkatkan kualitas Sumber Daya Manusia yang sehat, berpengetahuan, terampil dan berdaya saing 4. Peningkatan Sumber Daya Manusia yang Berkualitas dan Berdaya Saing dan Berketahanan Sosial	-		1.760.000,00	UPTD PUSKESMAS SUNGAI LIMAU
1	02 02 2. 00 02 40	Pengelolaan pelayanan kesehatan orang dengan Tuberkulosis														
			Jumlah orang dengan Tuberkulosis yang mendapatkan pelayanan kesehatan sesuai standar				255 Orang	7.200.000,00	Kab. Padang Pariaman, Sungai Limau, Semua Kel/Desa	DANA TRANSFER KHUSUS-DANA ALOKASI KHUSUS NON FISIK	-	Meningkatkan kualitas Sumber Daya Manusia yang sehat, berpengetahuan, terampil dan berdaya saing 4. Peningkatan Sumber Daya Manusia yang Berkualitas dan Berdaya Saing dan Berketahanan Sosial	-		7.200.000,00	UPTD PUSKESMAS SUNGAI LIMAU

No	Kode	Urusan / Bidang Urusan / Program / Kegiatan / Sub Kegiatan	Indikator Program / Kegiatan / Sub Kegiatan	Target Akhir Periode Renstra OPD	Realisasi Capaian RENJA OPD Tahun 2023	Prakiraan Capaian Target RENJA OPD Tahun 2024	Capaian Kinerja Dan Kerangka Pendanaan					Kelompok Sasaran	Prakiraan Maju Rencana		Perangkat Daerah Penanggung Jawab	
							Target 2025	Pagu Indikatif (Rp)	Lokasi	Sumber Dana	Prioritas		Target	Pagu Indikatif (Rp)		
											Nasional					Daerah
1	2	3	4	5	6	7	8	9	10	11	12	13	14	15	16	17
1	02 02 2. 00 02 44	Pengelolaan Pelayanan Kesehatan Reproduksi					150 Dokumen	30.920.000,00	Kab. Padang Pariaman, Sungai Limau, Semua Kel/Desa	DANA TRANSFER KHUSUS-DANA ALOKASI KHUSUS NON FISIK	-	Meningkatkan kualitas Sumber Daya Manusia yang sehat, berpengetahuan, terampil dan berdaya saing 4. Peningkatan Sumber Daya Manusia yang Berkualitas dan Berdaya Saing dan Berketahanan Sosial	-		30.920.000,00	UPTD PUSKESMAS SUNGAI LIMAU
1	02 02 2. 00 02 46	Pengelolaan upaya kesehatan Ibu dan Anak					120 Dokumen	154.895.000,00	Kab. Padang Pariaman, Sungai Limau, Semua Kel/Desa	DANA TRANSFER KHUSUS-DANA ALOKASI KHUSUS NON FISIK	-	Meningkatkan kualitas Sumber Daya Manusia yang sehat, berpengetahuan, terampil dan berdaya saing 4. Peningkatan Sumber Daya Manusia yang Berkualitas dan Berdaya Saing dan Berketahanan Sosial	-		154.895.000,00	UPTD PUSKESMAS SUNGAI LIMAU
1	02 02 2. 03	Penyelenggaraan Sistem Informasi Kesehatan Secara Terintegrasi						13.950.000,00			-	Meningkatkan kualitas Sumber Daya Manusia yang sehat, berpengetahuan, terampil dan berdaya saing 4. Peningkatan Sumber Daya Manusia yang Berkualitas dan Berdaya Saing dan Berketahanan Sosial	-		13.320.000,00	
1	02 02 2. 00 03 02	Pengelolaan Sistem Informasi Kesehatan					150 Dokumen	13.950.000,00	Kab. Padang Pariaman, Sungai Limau, Semua Kel/Desa	DANA TRANSFER KHUSUS-DANA ALOKASI KHUSUS NON FISIK	-	Meningkatkan kualitas Sumber Daya Manusia yang sehat, berpengetahuan, terampil dan berdaya saing 4. Peningkatan Sumber Daya Manusia yang Berkualitas dan Berdaya Saing dan Berketahanan Sosial	-		13.320.000,00	UPTD PUSKESMAS SUNGAI LIMAU
28	1 02 05	PROGRAM PEMBERDAYAAN MASYARAKAT BIDANG KESEHATAN						13.950.000,00			-		-		13.950.000,00	
1	02 05 2. 03	Pengembangan dan Pelaksanaan Upaya Kesehatan Bersumber Daya Masyarakat (UKBM) Tingkat Daerah Kabupaten/Kota						13.950.000,00			-	Meningkatkan kualitas Sumber Daya Manusia yang sehat, berpengetahuan, terampil dan berdaya saing 4. Peningkatan Sumber Daya Manusia yang Berkualitas dan Berdaya Saing dan Berketahanan Sosial	-		13.950.000,00	
1	02 05 2. 00 03 01	Bimbingan Teknis dan Supervisi Pengembangan dan Pelaksanaan Upaya Kesehatan Bersumber Daya Masyarakat (UKBM)					150 Dokumen	13.950.000,00	Kab. Padang Pariaman, Sungai Limau, Semua Kel/Desa	DANA TRANSFER KHUSUS-DANA ALOKASI KHUSUS NON FISIK	-	Meningkatkan kualitas Sumber Daya Manusia yang sehat, berpengetahuan, terampil dan berdaya saing 4. Peningkatan Sumber Daya Manusia yang Berkualitas dan Berdaya Saing dan Berketahanan Sosial	-		13.950.000,00	UPTD PUSKESMAS SUNGAI LIMAU
		UPTD Puskesmas Kampung Dalam						1.694.425.750,00							1.863.878.325,00	
1		URUSAN PEMERINTAHAN WAJIB YANG BERKAITAN DENGAN PELAYANAN DASAR						1.694.425.750,00							1.863.878.325,00	
1	02	URUSAN PEMERINTAHAN BIDANG KESEHATAN						1.694.425.750,00							1.863.878.325,00	

No	Kode	Urusan / Bidang Urusan / Program / Kegiatan / Sub Kegiatan	Indikator Program / Kegiatan / Sub Kegiatan	Target Akhir Periode Renstra OPD	Realisasi Capaian RENJA OPD Tahun 2023	Prakiraan Capaian Target RENJA OPD Tahun 2024	Capaian Kinerja Dan Kerangka Pendanaan						Kelompok Sasaran	Prakiraan Maju Rencana		Perangkat Daerah Penanggung Jawab
							Target 2025	Pagu Indikatif (Rp)	Lokasi	Sumber Dana	Prioritas			Target	Pagu Indikatif (Rp)	
											Nasional	Daerah				
1	2	3	4	5	6	7	8	9	10	11	12	13	14	15	16	17
29	1 02 01	PROGRAM PENUNJANG URUSAN PEMERINTAHAN DAERAH KABUPATEN/KOTA	-	-	-	-	-	893.500.000,00						-	982.850.000,00	
	1 02 01 2.10	Peningkatan Pelayanan BLUD	-	-	-	-	-	893.500.000,00				Meningkatkan kualitas Sumber Daya Manusia yang sehat, berpengetahuan, terampil dan berdaya saing 4. Peningkatan Sumber Daya Manusia yang Berkualitas dan Berdaya Saing dan Berketahanan Sosial	-	-	982.850.000,00	
1	02 01 2.00 10 01	Pelayanan dan Penunjang Pelayanan BLUD														
			Jumlah BLUD yang Menyediakan Pelayanan dan Penunjang Pelayanan				1 Unit Kerja	893.500.000,00	Kab. Padang Pariaman, V Koto Kampung Dalam, Semua Kel/Desa	PENDAPATAN DARI BLUD	-	Meningkatkan kualitas Sumber Daya Manusia yang sehat, berpengetahuan, terampil dan berdaya saing 4. Peningkatan Sumber Daya Manusia yang Berkualitas dan Berdaya Saing dan Berketahanan Sosial	-		982.850.000,00	UPTD PUSKESMAS KAMPUNG DALAM
30	1 02 02	PROGRAM PEMENUHAN UPAYA KESEHATAN PERORANGAN DAN UPAYA KESEHATAN MASYARAKAT	-	-	-	-	-	792.150.750,00						-	871.375.825,00	
	1 02 02 2.02	Penyediaan Layanan Kesehatan untuk UKM dan UKP Rujukan Tingkat Daerah Kabupaten/Kota	-	-	-	-	-	778.830.750,00				Meningkatkan kualitas Sumber Daya Manusia yang sehat, berpengetahuan, terampil dan berdaya saing 4. Peningkatan Sumber Daya Manusia yang Berkualitas dan Berdaya Saing dan Berketahanan Sosial	-	-	856.723.825,00	
1	02 02 2.00 01	Pengelolaan Pelayanan Kesehatan Ibu Hamil														
			Jumlah Ibu Hamil yang Mendapatkan Pelayanan Kesehatan Sesuai Standar				303 Orang	26.400.000,00	Kab. Padang Pariaman, V Koto Kampung Dalam, Semua Kel/Desa	DANA TRANSFER KHUSUS-DANA ALOKASI KHUSUS NON FISIK	-	Meningkatkan kualitas Sumber Daya Manusia yang sehat, berpengetahuan, terampil dan berdaya saing 4. Peningkatan Sumber Daya Manusia yang Berkualitas dan Berdaya Saing dan Berketahanan Sosial	-		29.040.000,00	UPTD PUSKESMAS KAMPUNG DALAM
1	02 02 2.00 02	Pengelolaan Pelayanan Kesehatan Ibu Bersalin														
			Jumlah Ibu Bersalin yang Mendapatkan Pelayanan Kesehatan Sesuai Standar				0 Orang	4.085.000,00	Kab. Padang Pariaman, V Koto Kampung Dalam, Semua Kel/Desa	DANA TRANSFER KHUSUS-DANA ALOKASI KHUSUS NON FISIK	-	Meningkatkan kualitas Sumber Daya Manusia yang sehat, berpengetahuan, terampil dan berdaya saing 4. Peningkatan Sumber Daya Manusia yang Berkualitas dan Berdaya Saing dan Berketahanan Sosial	-		4.493.500,00	UPTD PUSKESMAS KAMPUNG DALAM
1	02 02 2.00 05	Pengelolaan Pelayanan Kesehatan pada Usia Pendidikan Dasar														

No	Kode	Urusan / Bidang Urusan / Program / Kegiatan / Sub Kegiatan	Indikator Program / Kegiatan / Sub Kegiatan	Target Akhir Periode Renstra OPD	Realisasi Capaian RENJA OPD Tahun 2023	Prakiraan Capaian Target RENJA OPD Tahun 2024	Capaian Kinerja Dan Kerangka Pendanaan						Kelompok Sasaran	Prakiraan Maju Rencana		Perangkat Daerah Penanggung Jawab
							Target 2025	Pagu Indikatif (Rp)	Lokasi	Sumber Dana	Prioritas			Target	Pagu Indikatif (Rp)	
											Nasional	Daerah				
1	2	3	4	5	6	7	8	9	10	11	12	13	14	15	16	17
			Jumlah Anak Usia Pendidikan Dasar yang Mendapatkan Pelayanan Kesehatan Sesuai Standar				1621 Orang	28.507.000,00	Kab. Padang Pariaman, V Koto Kampung Dalam, Semua Kel/Desa	DANA TRANSFER KHUSUS-DANA ALOKASI KHUSUS NON FISIK	-	Meningkatkan kualitas Sumber Daya Manusia yang sehat, berpengetahuan, terampil dan berdaya saing 4. Peningkatan Sumber Daya Manusia yang Berkualitas dan Berdaya Saing dan Berketahanan Sosial	-		31.357.700,00	UPTD PUSKESMAS KAMPUNG DALAM
1	02	02	2.00	00	Pengelolaan Pelayanan Kesehatan Orang Terduga Tuberkulosis											
			Jumlah Orang Terduga Menderita Tuberkulosis yang Mendapatkan Pelayanan Sesuai Standar				530 Orang	3.450.000,00	Kab. Padang Pariaman, V Koto Kampung Dalam, Semua Kel/Desa	DANA TRANSFER KHUSUS-DANA ALOKASI KHUSUS NON FISIK	-	Meningkatkan kualitas Sumber Daya Manusia yang sehat, berpengetahuan, terampil dan berdaya saing 4. Peningkatan Sumber Daya Manusia yang Berkualitas dan Berdaya Saing dan Berketahanan Sosial	-		3.795.000,00	UPTD PUSKESMAS KAMPUNG DALAM
1	02	02	2.00	00	Pengelolaan Pelayanan Kesehatan Gizi Masyarakat											
			Jumlah Dokumen Hasil Pengelolaan Pelayanan Kesehatan Gizi Masyarakat				1 Dokumen	164.337.000,00	Kab. Padang Pariaman, V Koto Kampung Dalam, Semua Kel/Desa	DANA TRANSFER KHUSUS-DANA ALOKASI KHUSUS NON FISIK	-	Meningkatkan kualitas Sumber Daya Manusia yang sehat, berpengetahuan, terampil dan berdaya saing 4. Peningkatan Sumber Daya Manusia yang Berkualitas dan Berdaya Saing dan Berketahanan Sosial	-		180.770.700,00	UPTD PUSKESMAS KAMPUNG DALAM
1	02	02	2.00	00	Pengelolaan Pelayanan Kesehatan Lingkungan											
			Jumlah Dokumen Hasil Pengelolaan Pelayanan Kesehatan Lingkungan				1 Dokumen	9.460.000,00	Kab. Padang Pariaman, V Koto Kampung Dalam, Semua Kel/Desa	DANA TRANSFER KHUSUS-DANA ALOKASI KHUSUS NON FISIK	-	Meningkatkan kualitas Sumber Daya Manusia yang sehat, berpengetahuan, terampil dan berdaya saing 4. Peningkatan Sumber Daya Manusia yang Berkualitas dan Berdaya Saing dan Berketahanan Sosial	-		10.406.000,00	UPTD PUSKESMAS KAMPUNG DALAM
1	02	02	2.00	00	Pengelolaan Surveilans Kesehatan											
			Jumlah Dokumen Hasil Pengelolaan Surveilans Kesehatan				1 Dokumen	43.555.000,00	Kab. Padang Pariaman, V Koto Kampung Dalam, Semua Kel/Desa	DANA TRANSFER KHUSUS-DANA ALOKASI KHUSUS NON FISIK	-	Meningkatkan kualitas Sumber Daya Manusia yang sehat, berpengetahuan, terampil dan berdaya saing 4. Peningkatan Sumber Daya Manusia yang Berkualitas dan Berdaya Saing dan Berketahanan Sosial	-		47.910.500,00	UPTD PUSKESMAS KAMPUNG DALAM
1	02	02	2.00	00	Pelayanan Kesehatan Penyakit Menular dan Tidak Menular											
			Jumlah Dokumen Hasil Pelayanan Kesehatan Penyakit Menular dan Tidak Menular				1 Dokumen	119.091.000,00	Kab. Padang Pariaman, V Koto Kampung Dalam, Semua Kel/Desa	DANA TRANSFER KHUSUS-DANA ALOKASI KHUSUS NON FISIK	-	Meningkatkan kualitas Sumber Daya Manusia yang sehat, berpengetahuan, terampil dan berdaya saing 4. Peningkatan Sumber Daya Manusia yang Berkualitas dan Berdaya Saing dan Berketahanan Sosial	-		131.010.100,00	UPTD PUSKESMAS KAMPUNG DALAM
1	02	02	2.00	00	Operasional Pelayanan Puskesmas											

No	Kode	Urusan / Bidang Urusan / Program / Kegiatan / Sub Kegiatan	Indikator Program / Kegiatan / Sub Kegiatan	Target Akhir Periode Renstra OPD	Realisasi Capaian RENJA OPD Tahun 2023	Prakiraan Capaian Target RENJA OPD Tahun 2024	Capaian Kinerja Dan Kerangka Pendanaan						Kelompok Sasaran	Prakiraan Maju Rencana		Perangkat Daerah Penanggung Jawab
							Target 2025	Pagu Indikatif (Rp)	Lokasi	Sumber Dana	Prioritas			Target	Pagu Indikatif (Rp)	
											Nasional	Daerah				
1	2	3	4	5	6	7	8	9	10	11	12	13	14	15	16	17
			Jumlah Dokumen Operasional Pelayanan Puskesmas				1 Dokumen	283.375.750,00	Kab. Padang Pariaman, V Koto Kampung Dalam, Semua Kel/Desa	DANA TRANSFER UMUM-DANA ALOKASI UMUM, DANA TRANSFER KHUSUS-DANA ALOKASI KHUSUS NON FISIK	-	Meningkatkan kualitas Sumber Daya Manusia yang sehat, berpengetahuan, terampil dan berdaya saing 4. Peningkatan Sumber Daya Manusia yang Berkualitas dan Berdaya Saing dan Berketahanan Sosial	-		311.713.325,00	UPTD PUSKESMAS KAMPUNG DALAM
1	02	02	2.00	02	36	Investigasi Awal Kejadian Tidak Diharapkan (Kejadian Ikutan Pasca Imunisasi dan Pemberian Obat Massal)										
			Jumlah Laporan Hasil Investigasi Awal Kejadian Tidak Diharapkan (Kejadian Ikutan Pasca Imunisasi dan Pemberian Obat Massal)				0 Laporan	1.320.000,00	Kab. Padang Pariaman, V Koto Kampung Dalam, Semua Kel/Desa	DANA TRANSFER KHUSUS-DANA ALOKASI KHUSUS NON FISIK	-	Meningkatkan kualitas Sumber Daya Manusia yang sehat, berpengetahuan, terampil dan berdaya saing 4. Peningkatan Sumber Daya Manusia yang Berkualitas dan Berdaya Saing dan Berketahanan Sosial	-		1.452.000,00	UPTD PUSKESMAS KAMPUNG DALAM
1	02	02	2.00	02	40	Pengelolaan pelayanan kesehatan orang dengan Tuberkulosis										
			Jumlah orang dengan Tuberkulosis yang mendapatkan pelayanan kesehatan sesuai standar				300 Orang	9.260.000,00	Kab. Padang Pariaman, V Koto Kampung Dalam, Semua Kel/Desa	DANA TRANSFER KHUSUS-DANA ALOKASI KHUSUS NON FISIK	-	Meningkatkan kualitas Sumber Daya Manusia yang sehat, berpengetahuan, terampil dan berdaya saing 4. Peningkatan Sumber Daya Manusia yang Berkualitas dan Berdaya Saing dan Berketahanan Sosial	-		10.186.000,00	UPTD PUSKESMAS KAMPUNG DALAM
1	02	02	2.00	02	41	Pengelolaan pelayanan kesehatan orang dengan HIV (ODHIV)										
			Jumlah orang dengan HIV (ODHIV) yang mendapatkan pelayanan kesehatan sesuai standar				10 Orang	1.800.000,00	Kab. Padang Pariaman, V Koto Kampung Dalam, Semua Kel/Desa	DANA TRANSFER KHUSUS-DANA ALOKASI KHUSUS NON FISIK	-	Meningkatkan kualitas Sumber Daya Manusia yang sehat, berpengetahuan, terampil dan berdaya saing 4. Peningkatan Sumber Daya Manusia yang Berkualitas dan Berdaya Saing dan Berketahanan Sosial	-		1.980.000,00	UPTD PUSKESMAS KAMPUNG DALAM
1	02	02	2.00	02	44	Pengelolaan Pelayanan Kesehatan Reproduksi										
			Jumlah dokumen hasil pengelolaan pelayanan kesehatan reproduksi				1 Dokumen	5.260.000,00	Kab. Padang Pariaman, V Koto Kampung Dalam, Semua Kel/Desa	DANA TRANSFER KHUSUS-DANA ALOKASI KHUSUS NON FISIK	-	Meningkatkan kualitas Sumber Daya Manusia yang sehat, berpengetahuan, terampil dan berdaya saing 4. Peningkatan Sumber Daya Manusia yang Berkualitas dan Berdaya Saing dan Berketahanan Sosial	-		5.786.000,00	UPTD PUSKESMAS KAMPUNG DALAM
1	02	02	2.00	02	46	Pengelolaan upaya kesehatan Ibu dan Anak										
			Jumlah dokumen hasil pengelolaan upaya kesehatan ibu dan anak				1 Dokumen	78.930.000,00	Kab. Padang Pariaman, V Koto Kampung Dalam, Semua Kel/Desa	DANA TRANSFER KHUSUS-DANA ALOKASI KHUSUS NON FISIK	-	Meningkatkan kualitas Sumber Daya Manusia yang sehat, berpengetahuan, terampil dan berdaya saing 4. Peningkatan Sumber Daya Manusia yang Berkualitas dan Berdaya Saing dan Berketahanan Sosial	-		86.823.000,00	UPTD PUSKESMAS KAMPUNG DALAM

No	Kode	Urusan / Bidang Urusan / Program / Kegiatan / Sub Kegiatan	Indikator Program / Kegiatan / Sub Kegiatan	Target Akhir Periode Renstra OPD	Realisasi Capaian RENJA OPD Tahun 2023	Prakiraan Capaian Target RENJA OPD Tahun 2024	Capaian Kinerja Dan Kerangka Pendanaan					Kelompok Sasaran	Prakiraan Maju Rencana		Perangkat Daerah Penanggung Jawab		
							Target 2025	Pagu Indikatif (Rp)	Lokasi	Sumber Dana	Prioritas		Target	Pagu Indikatif (Rp)			
											Nasional					Daerah	
1	2	3	4	5	6	7	8	9	10	11	12	13	14	15	16	17	
1	02 02 2. 03	Penyelenggaraan Sistem Informasi Kesehatan Secara Terintegrasi	-	-	-	-	-	13.320.000,00			-	Meningkatkan kualitas Sumber Daya Manusia yang sehat, berpengetahuan, terampil dan berdaya saing 4. Peningkatan Sumber Daya Manusia yang Berkualitas dan Berdaya Saing dan Berketahanan Sosial	-	-	14.652.000,00		
1	02 02 2. 00 03 02	Pengelolaan Sistem Informasi Kesehatan															
			Jumlah Dokumen Hasil Pengelolaan Sistem Informasi Kesehatan				1 Dokumen	13.320.000,00	Kab. Padang Pariaman, V Koto Kampung Dalam, Semua Kel/Desa	DANA TRANSFER KHUSUS-DANA ALOKASI KHUSUS NON FISIK	-	Meningkatkan kualitas Sumber Daya Manusia yang sehat, berpengetahuan, terampil dan berdaya saing 4. Peningkatan Sumber Daya Manusia yang Berkualitas dan Berdaya Saing dan Berketahanan Sosial	-	-	14.652.000,00	UPTD PUSKESMAS KAMPUNG DALAM	
31	1 02 05	PROGRAM PEMBERDAYAAN MASYARAKAT BIDANG KESEHATAN	-	-	-	-	-	8.775.000,00			-		-	-	9.652.500,00		
1	02 05 2. 03	Pengembangan dan Pelaksanaan Upaya Kesehatan Bersumber Daya Masyarakat (UKBM) Tingkat Daerah Kabupaten/Kota	-	-	-	-	-	8.775.000,00			-	Meningkatkan kualitas Sumber Daya Manusia yang sehat, berpengetahuan, terampil dan berdaya saing 4. Peningkatan Sumber Daya Manusia yang Berkualitas dan Berdaya Saing dan Berketahanan Sosial	-	-	9.652.500,00		
1	02 05 2. 00 03 01	Bimbingan Teknis dan Supervisi Pengembangan dan Pelaksanaan Upaya Kesehatan Bersumber Daya Masyarakat (UKBM)															
			Jumlah Dokumen Hasil Bimbingan Teknis dan Supervisi Upaya Kesehatan Bersumber Daya Masyarakat (UKBM)				1 Dokumen	8.775.000,00	Kab. Padang Pariaman, V Koto Kampung Dalam, Semua Kel/Desa	DANA TRANSFER KHUSUS-DANA ALOKASI KHUSUS NON FISIK	-	Meningkatkan kualitas Sumber Daya Manusia yang sehat, berpengetahuan, terampil dan berdaya saing 4. Peningkatan Sumber Daya Manusia yang Berkualitas dan Berdaya Saing dan Berketahanan Sosial	-	-	9.652.500,00	UPTD PUSKESMAS KAMPUNG DALAM	
			UPTD Puskesmas Sikujur						1.048.031.000,00							1.048.031.000,00	
1		URUSAN PEMERINTAHAN WAJIB YANG BERKAITAN DENGAN PELAYANAN DASAR															
1	02	URUSAN PEMERINTAHAN BIDANG KESEHATAN															
32	1 02 01	PROGRAM PENUNJANG URUSAN PEMERINTAHAN DAERAH KABUPATEN/KOTA	-	-	-	-	-	370.000.000,00			-		-	-	370.000.000,00		
1	02 01 2. 10	Peningkatan Pelayanan BLUD	-	-	-	-	-	370.000.000,00			-	Meningkatkan kualitas Sumber Daya Manusia yang sehat, berpengetahuan, terampil dan berdaya saing 4. Peningkatan Sumber Daya Manusia yang Berkualitas dan Berdaya Saing dan Berketahanan Sosial	-	-	370.000.000,00		
1	02 01 2. 00 10 01	Pelayanan dan Penunjang Pelayanan BLUD															

No	Kode	Urusan / Bidang Urusan / Program / Kegiatan / Sub Kegiatan	Indikator Program / Kegiatan / Sub Kegiatan	Target Akhir Periode Renstra OPD	Realisasi Capaian RENJA OPD Tahun 2023	Prakiraan Capaian Target RENJA OPD Tahun 2024	Capaian Kinerja Dan Kerangka Pendanaan					Kelompok Sasaran	Prakiraan Maju Rencana		Perangkat Daerah Penanggung Jawab	
							Target 2025	Pagu Indikatif (Rp)	Lokasi	Sumber Dana	Prioritas		Target	Pagu Indikatif (Rp)		
											Nasional					Daerah
1	2	3	4	5	6	7	8	9	10	11	12	13	14	15	16	17
			Jumlah BLUD yang Menyediakan Pelayanan dan Penunjang Pelayanan				0 Unit Kerja	370.000.000,00	Kab. Padang Pariaman, V Koto Kampung Dalam, Semua Kel/Desa	PENDAPATAN DARI BLUD	-	Meningkatkan kualitas Sumber Daya Manusia yang sehat, berpengetahuan, terampil dan berdaya saing 4. Peningkatan Sumber Daya Manusia yang Berkualitas dan Berdaya Saing dan Berketahanan Sosial	-		370.000.000,00	UPTD PUSKESMAS SIKUCUR
33	1 02 02	PROGRAM PEMENUHAN UPAYA KESEHATAN PERORANGAN DAN UPAYA KESEHATAN MASYARAKAT	-	-			-	678.031.000,00						-	678.031.000,00	
	1 02 02 2.02	Penyediaan Layanan Kesehatan untuk UKM dan UKP Rujukan Tingkat Daerah Kabupaten/Kota	-	-			-	664.698.000,00				Meningkatkan kualitas Sumber Daya Manusia yang sehat, berpengetahuan, terampil dan berdaya saing 4. Peningkatan Sumber Daya Manusia yang Berkualitas dan Berdaya Saing dan Berketahanan Sosial	-	-	664.698.000,00	
1	02 02 2.00 01	Pengelolaan Pelayanan Kesehatan Ibu Hamil														
			Jumlah Ibu Hamil yang Mendapatkan Pelayanan Kesehatan Sesuai Standar				296 Orang	14.800.000,00	Kab. Padang Pariaman, V Koto Kampung Dalam, Semua Kel/Desa	DANA TRANSFER KHUSUS-DANA ALOKASI KHUSUS NON FISIK	-	Meningkatkan kualitas Sumber Daya Manusia yang sehat, berpengetahuan, terampil dan berdaya saing 4. Peningkatan Sumber Daya Manusia yang Berkualitas dan Berdaya Saing dan Berketahanan Sosial	-		14.800.000,00	UPTD PUSKESMAS SIKUCUR
1	02 02 2.00 02	Pengelolaan Pelayanan Kesehatan Ibu Bersalin														
			Jumlah Ibu Bersalin yang Mendapatkan Pelayanan Kesehatan Sesuai Standar				101 Orang	5.050.000,00	Kab. Padang Pariaman, V Koto Kampung Dalam, Semua Kel/Desa	DANA TRANSFER KHUSUS-DANA ALOKASI KHUSUS NON FISIK	-	Meningkatkan kualitas Sumber Daya Manusia yang sehat, berpengetahuan, terampil dan berdaya saing 4. Peningkatan Sumber Daya Manusia yang Berkualitas dan Berdaya Saing dan Berketahanan Sosial	-		5.050.000,00	UPTD PUSKESMAS SIKUCUR
1	02 02 2.00 05	Pengelolaan Pelayanan Kesehatan pada Usia Pendidikan Dasar														
			Jumlah Anak Usia Pendidikan Dasar yang Mendapatkan Pelayanan Kesehatan Sesuai Standar				345 Orang	17.280.000,00	Kab. Padang Pariaman, V Koto Kampung Dalam, Semua Kel/Desa	DANA TRANSFER KHUSUS-DANA ALOKASI KHUSUS NON FISIK	-	Meningkatkan kualitas Sumber Daya Manusia yang sehat, berpengetahuan, terampil dan berdaya saing 4. Peningkatan Sumber Daya Manusia yang Berkualitas dan Berdaya Saing dan Berketahanan Sosial	-		17.280.000,00	UPTD PUSKESMAS SIKUCUR
1	02 02 2.00 11	Pengelolaan Pelayanan Kesehatan Orang Terduga Tuberkulosis														
			Jumlah Orang Terduga Menderita Tuberkulosis yang Mendapatkan Pelayanan Sesuai Standar				72 Orang	3.600.000,00	Kab. Padang Pariaman, V Koto Kampung Dalam, Semua Kel/Desa	DANA TRANSFER KHUSUS-DANA ALOKASI KHUSUS NON FISIK	-	Meningkatkan kualitas Sumber Daya Manusia yang sehat, berpengetahuan, terampil dan berdaya saing 4. Peningkatan Sumber Daya Manusia yang Berkualitas dan Berdaya Saing dan Berketahanan Sosial	-		3.600.000,00	UPTD PUSKESMAS SIKUCUR
1	02 02 2.00 12	Pengelolaan Pelayanan Kesehatan Orang dengan Risiko Terinfeksi HIV														

No	Kode	Urusan / Bidang Urusan / Program / Kegiatan / Sub Kegiatan	Indikator Program / Kegiatan / Sub Kegiatan	Target Akhir Periode Renstra OPD	Realisasi Capaian RENJA OPD Tahun 2023	Prakiraan Capaian Target RENJA OPD Tahun 2024	Capaian Kinerja Dan Kerangka Pendanaan					Kelompok Sasaran	Prakiraan Maju Rencana		Perangkat Daerah Penanggung Jawab	
							Target 2025	Pagu Indikatif (Rp)	Lokasi	Sumber Dana	Prioritas		Target	Pagu Indikatif (Rp)		
											Nasional					Daerah
1	2	3	4	5	6	7	8	9	10	11	12	13	14	15	16	17
			Jumlah Orang Terduga Menderita HIV yang Mendapatkan Pelayanan Sesuai Standar				9 Orang	480.000,00	Kab. Padang Pariaman, V Koto Kampung Dalam, Semua Kel/Desa	DANA TRANSFER KHUSUS-DANA ALOKASI KHUSUS NON FISIK	-	Meningkatkan kualitas Sumber Daya Manusia yang sehat, berpengetahuan, terampil dan berdaya saing 4. Peningkatan Sumber Daya Manusia yang Berkualitas dan Berdaya Saing dan Berketahanan Sosial	-		480.000,00	UPTD PUSKESMAS SIKUCUR
1	02	02	2.00	02	00	Pengelolaan Pelayanan Kesehatan Gizi Masyarakat										
			Jumlah Dokumen Hasil Pengelolaan Pelayanan Kesehatan Gizi Masyarakat				3307 Dokumen	165.397.000,00	Kab. Padang Pariaman, V Koto Kampung Dalam, Semua Kel/Desa	DANA TRANSFER KHUSUS-DANA ALOKASI KHUSUS NON FISIK	-	Meningkatkan kualitas Sumber Daya Manusia yang sehat, berpengetahuan, terampil dan berdaya saing 4. Peningkatan Sumber Daya Manusia yang Berkualitas dan Berdaya Saing dan Berketahanan Sosial	-		165.397.000,00	UPTD PUSKESMAS SIKUCUR
1	02	02	2.00	02	00	Pengelolaan Pelayanan Kesehatan Lingkungan										
			Jumlah Dokumen Hasil Pengelolaan Pelayanan Kesehatan Lingkungan				172 Dokumen	8.640.000,00	Kab. Padang Pariaman, V Koto Kampung Dalam, Semua Kel/Desa	DANA TRANSFER KHUSUS-DANA ALOKASI KHUSUS NON FISIK	-	Meningkatkan kualitas Sumber Daya Manusia yang sehat, berpengetahuan, terampil dan berdaya saing 4. Peningkatan Sumber Daya Manusia yang Berkualitas dan Berdaya Saing dan Berketahanan Sosial	-		8.640.000,00	UPTD PUSKESMAS SIKUCUR
1	02	02	2.00	02	00	Pengelolaan Surveilans Kesehatan										
			Jumlah Dokumen Hasil Pengelolaan Surveilans Kesehatan				277 Dokumen	13.880.000,00	Kab. Padang Pariaman, V Koto Kampung Dalam, Semua Kel/Desa	DANA TRANSFER KHUSUS-DANA ALOKASI KHUSUS NON FISIK	-	Meningkatkan kualitas Sumber Daya Manusia yang sehat, berpengetahuan, terampil dan berdaya saing 4. Peningkatan Sumber Daya Manusia yang Berkualitas dan Berdaya Saing dan Berketahanan Sosial	-		13.880.000,00	UPTD PUSKESMAS SIKUCUR
1	02	02	2.00	02	00	Pelayanan Kesehatan Penyakit Menular dan Tidak Menular										
			Jumlah Dokumen Hasil Pelayanan Kesehatan Penyakit Menular dan Tidak Menular				2106 Dokumen	105.302.000,00	Kab. Padang Pariaman, V Koto Kampung Dalam, Semua Kel/Desa	DANA TRANSFER KHUSUS-DANA ALOKASI KHUSUS NON FISIK	-	Meningkatkan kualitas Sumber Daya Manusia yang sehat, berpengetahuan, terampil dan berdaya saing 4. Peningkatan Sumber Daya Manusia yang Berkualitas dan Berdaya Saing dan Berketahanan Sosial	-		105.302.000,00	UPTD PUSKESMAS SIKUCUR
1	02	02	2.00	02	00	Operasional Pelayanan Puskesmas										
			Jumlah Dokumen Operasional Pelayanan Puskesmas				1905 Dokumen	250.859.000,00	Kab. Padang Pariaman, V Koto Kampung Dalam, Semua Kel/Desa	DANA TRANSFER UMUM-DANA ALOKASI UMUM, DANA TRANSFER KHUSUS-DANA ALOKASI KHUSUS NON FISIK	-	Meningkatkan kualitas Sumber Daya Manusia yang sehat, berpengetahuan, terampil dan berdaya saing 4. Peningkatan Sumber Daya Manusia yang Berkualitas dan Berdaya Saing dan Berketahanan Sosial	-		250.859.000,00	UPTD PUSKESMAS SIKUCUR

No	Kode	Urusan / Bidang Urusan / Program / Kegiatan / Sub Kegiatan	Indikator Program / Kegiatan / Sub Kegiatan	Target Akhir Periode Renstra OPD	Realisasi Capaian RENJA OPD Tahun 2023	Prakiraan Capaian Target RENJA OPD Tahun 2024	Capaian Kinerja Dan Kerangka Pendanaan						Kelompok Sasaran	Prakiraan Maju Rencana		Perangkat Daerah Penanggung Jawab		
							Target 2025	Pagu Indikatif (Rp)	Lokasi	Sumber Dana	Prioritas			Target	Pagu Indikatif (Rp)			
											Nasional	Daerah						
1	2	3	4	5	6	7	8	9	10	11	12	13	14	15	16	17		
1	02	02	2.00	02	00	Investigasi Awal Kejadian Tidak Diharapkan (Kejadian Ikutan Pasca Imunisasi dan Pemberian Obat Massal)											02	36
							18 Laporan	900.000,00	Kab. Padang Pariaman, V Koto Kampung Dalam, Semua Kel/Desa	DANA TRANSFER KHUSUS-DANA ALOKASI KHUSUS NON FISIK	-	Meningkatkan kualitas Sumber Daya Manusia yang sehat, berpengetahuan, terampil dan berdaya saing 4. Peningkatan Sumber Daya Manusia yang Berkualitas dan Berdaya Saing dan Berketahanan Sosial	-		900.000,00	UPTD PUSKESMAS SIKUCUR		
1	02	02	2.00	02	00	Pengelolaan pelayanan kesehatan orang dengan Tuberkulosis											02	40
							58 Orang	2.940.000,00	Kab. Padang Pariaman, V Koto Kampung Dalam, Semua Kel/Desa	DANA TRANSFER KHUSUS-DANA ALOKASI KHUSUS NON FISIK	-	Meningkatkan kualitas Sumber Daya Manusia yang sehat, berpengetahuan, terampil dan berdaya saing 4. Peningkatan Sumber Daya Manusia yang Berkualitas dan Berdaya Saing dan Berketahanan Sosial	-		2.940.000,00	UPTD PUSKESMAS SIKUCUR		
1	02	02	2.00	02	00	Pengelolaan pelayanan kesehatan orang dengan HIV (ODHIV)											02	41
							6 Orang	300.000,00	Kab. Padang Pariaman, V Koto Kampung Dalam, Semua Kel/Desa	DANA TRANSFER KHUSUS-DANA ALOKASI KHUSUS NON FISIK	-	Meningkatkan kualitas Sumber Daya Manusia yang sehat, berpengetahuan, terampil dan berdaya saing 4. Peningkatan Sumber Daya Manusia yang Berkualitas dan Berdaya Saing dan Berketahanan Sosial	-		300.000,00	UPTD PUSKESMAS SIKUCUR		
1	02	02	2.00	02	00	Pengelolaan Pelayanan Kesehatan Reproduksi											02	44
							115 Dokumen	5.760.000,00	Kab. Padang Pariaman, Ulakan Tapakah, Semua Kel/Desa	DANA TRANSFER KHUSUS-DANA ALOKASI KHUSUS NON FISIK	-	Meningkatkan kualitas Sumber Daya Manusia yang sehat, berpengetahuan, terampil dan berdaya saing 4. Peningkatan Sumber Daya Manusia yang Berkualitas dan Berdaya Saing dan Berketahanan Sosial	-		5.760.000,00	UPTD PUSKESMAS SIKUCUR		
1	02	02	2.00	02	00	Pengelolaan upaya kesehatan Ibu dan Anak											02	46
							1390 Dokumen	69.510.000,00	Kab. Padang Pariaman, V Koto Kampung Dalam, Semua Kel/Desa	DANA TRANSFER KHUSUS-DANA ALOKASI KHUSUS NON FISIK	-	Meningkatkan kualitas Sumber Daya Manusia yang sehat, berpengetahuan, terampil dan berdaya saing 4. Peningkatan Sumber Daya Manusia yang Berkualitas dan Berdaya Saing dan Berketahanan Sosial	-		69.510.000,00	UPTD PUSKESMAS SIKUCUR		
1	02	02	2.03			Penyelenggaraan Sistem Informasi Kesehatan Secara Terintegrasi												
							-	13.333.000,00			-	Meningkatkan kualitas Sumber Daya Manusia yang sehat, berpengetahuan, terampil dan berdaya saing 4. Peningkatan Sumber Daya Manusia yang Berkualitas dan Berdaya Saing dan Berketahanan Sosial	-		13.333.000,00			
1	02	02	2.03	02	00	Pengelolaan Sistem Informasi Kesehatan												

No	Kode	Urusan / Bidang Urusan / Program / Kegiatan / Sub Kegiatan	Indikator Program / Kegiatan / Sub Kegiatan	Target Akhir Periode Renstra OPD	Realisasi Capaian RENJA OPD Tahun 2023	Prakiraan Capaian Target RENJA OPD Tahun 2024	Capaian Kinerja Dan Kerangka Pendanaan					Kelompok Sasaran	Prakiraan Maju Rencana		Perangkat Daerah Penanggung Jawab		
							Target 2025	Pagu Indikatif (Rp)	Lokasi	Sumber Dana	Prioritas		Target	Pagu Indikatif (Rp)			
											Nasional					Daerah	
1	2	3	4	5	6	7	8	9	10	11	12	13	14	15	16	17	
			Jumlah Ibu Bersalin yang Mendapatkan Pelayanan Kesehatan Sesuai Standar				500 Orang	6.900.000,00	Kab. Padang Pariaman, Ulakan Tapakih, Semua Kel/Desa	DANA TRANSFER KHUSUS-DANA ALOKASI KHUSUS NON FISIK	-	Meningkatkan kualitas Sumber Daya Manusia yang sehat, berpengetahuan, terampil dan berdaya saing 4. Peningkatan Sumber Daya Manusia yang Berkualitas dan Berdaya Saing dan Berketahanan Sosial	-		0,00	UPTD PUSKESMAS ULAKAN	
1	02	02	2.00	00	Pengelolaan Pelayanan Kesehatan pada Usia Pendidikan Dasar											02	05
			Jumlah Anak Usia Pendidikan Dasar yang Mendapatkan Pelayanan Kesehatan Sesuai Standar				1200 Orang	69.600.000,00	Kab. Padang Pariaman, Ulakan Tapakih, Semua Kel/Desa	DANA TRANSFER KHUSUS-DANA ALOKASI KHUSUS NON FISIK	-	Meningkatkan kualitas Sumber Daya Manusia yang sehat, berpengetahuan, terampil dan berdaya saing 4. Peningkatan Sumber Daya Manusia yang Berkualitas dan Berdaya Saing dan Berketahanan Sosial	-		0,00	UPTD PUSKESMAS ULAKAN	
1	02	02	2.00	00	Pengelolaan Pelayanan Kesehatan Orang Terduga Tuberkulosis											02	11
			Jumlah Orang Terduga Menderita Tuberkulosis yang Mendapatkan Pelayanan Sesuai Standar				50 Orang	9.480.000,00	Kab. Padang Pariaman, Ulakan Tapakih, Semua Kel/Desa	DANA TRANSFER KHUSUS-DANA ALOKASI KHUSUS NON FISIK	-	Meningkatkan kualitas Sumber Daya Manusia yang sehat, berpengetahuan, terampil dan berdaya saing 4. Peningkatan Sumber Daya Manusia yang Berkualitas dan Berdaya Saing dan Berketahanan Sosial	-		0,00	UPTD PUSKESMAS ULAKAN	
1	02	02	2.00	00	Pengelolaan Pelayanan Kesehatan Orang dengan Risiko Terinfeksi HIV											02	12
			Jumlah Orang Terduga Menderita HIV yang Mendapatkan Pelayanan Sesuai Standar				100 Orang	1.204.000,00	Kab. Padang Pariaman, Ulakan Tapakih, Semua Kel/Desa	DANA TRANSFER KHUSUS-DANA ALOKASI KHUSUS NON FISIK	-	Meningkatkan kualitas Sumber Daya Manusia yang sehat, berpengetahuan, terampil dan berdaya saing 4. Peningkatan Sumber Daya Manusia yang Berkualitas dan Berdaya Saing dan Berketahanan Sosial	-		0,00	UPTD PUSKESMAS ULAKAN	
1	02	02	2.00	00	Pengelolaan Pelayanan Kesehatan Gizi Masyarakat											02	15
			Jumlah Dokumen Hasil Pengelolaan Pelayanan Kesehatan Gizi Masyarakat				1 Dokumen	232.614.000,00	Kab. Padang Pariaman, Ulakan Tapakih, Semua Kel/Desa	DANA TRANSFER KHUSUS-DANA ALOKASI KHUSUS NON FISIK	-	Meningkatkan kualitas Sumber Daya Manusia yang sehat, berpengetahuan, terampil dan berdaya saing 4. Peningkatan Sumber Daya Manusia yang Berkualitas dan Berdaya Saing dan Berketahanan Sosial	-		0,00	UPTD PUSKESMAS ULAKAN	
1	02	02	2.00	00	Pengelolaan Pelayanan Kesehatan Lingkungan											02	17
			Jumlah Dokumen Hasil Pengelolaan Pelayanan Kesehatan Lingkungan				1 Dokumen	14.160.000,00	Kab. Padang Pariaman, Ulakan Tapakih, Semua Kel/Desa	DANA TRANSFER KHUSUS-DANA ALOKASI KHUSUS NON FISIK	-	Meningkatkan kualitas Sumber Daya Manusia yang sehat, berpengetahuan, terampil dan berdaya saing 4. Peningkatan Sumber Daya Manusia yang Berkualitas dan Berdaya Saing dan Berketahanan Sosial	-		0,00	UPTD PUSKESMAS ULAKAN	
1	02	02	2.00	00	Pengelolaan Surveilans Kesehatan											02	20

No	Kode	Urusan / Bidang Urusan / Program / Kegiatan / Sub Kegiatan	Indikator Program / Kegiatan / Sub Kegiatan	Target Akhir Periode Renstra OPD	Realisasi Capaian RENJA OPD Tahun 2023	Prakiraan Capaian Target RENJA OPD Tahun 2024	Capaian Kinerja Dan Kerangka Pendanaan						Kelompok Sasaran	Prakiraan Maju Rencana		Perangkat Daerah Penanggung Jawab
							Target 2025	Pagu Indikatif (Rp)	Lokasi	Sumber Dana	Prioritas			Target	Pagu Indikatif (Rp)	
											Nasional	Daerah				
1	2	3	4	5	6	7	8	9	10	11	12	13	14	15	16	17
			Jumlah Dokumen Hasil Pengelolaan Surveilans Kesehatan				1 Dokumen	10.900.000,00	Kab. Padang Pariaman, Ulakan Tapakih, Semua Kel/Desa	DANA TRANSFER KHUSUS-DANA ALOKASI KHUSUS NON FISIK	-	Meningkatkan kualitas Sumber Daya Manusia yang sehat, berpengetahuan, terampil dan berdaya saing 4. Peningkatan Sumber Daya Manusia yang Berkualitas dan Berdaya Saing dan Berketahanan Sosial	-		0,00	UPTD PUSKESMAS ULAKAN
1	02 02 2. 00 02 25	Pelayanan Kesehatan Penyakit Menular dan Tidak Menular														
			Jumlah Dokumen Hasil Pelayanan Kesehatan Penyakit Menular dan Tidak Menular				1 Dokumen	186.360.000,00	Kab. Padang Pariaman, Ulakan Tapakih, Semua Kel/Desa	DANA TRANSFER KHUSUS-DANA ALOKASI KHUSUS NON FISIK	-	Meningkatkan kualitas Sumber Daya Manusia yang sehat, berpengetahuan, terampil dan berdaya saing 4. Peningkatan Sumber Daya Manusia yang Berkualitas dan Berdaya Saing dan Berketahanan Sosial	-		0,00	UPTD PUSKESMAS ULAKAN
1	02 02 2. 00 02 33	Operasional Pelayanan Puskesmas														
			Jumlah Dokumen Operasional Pelayanan Puskesmas				1 Dokumen	345.530.000,00	Kab. Padang Pariaman, Ulakan Tapakih, Semua Kel/Desa	DANA TRANSFER UMUM-DANA ALOKASI UMUM, DANA TRANSFER KHUSUS-DANA ALOKASI KHUSUS NON FISIK	-	Meningkatkan kualitas Sumber Daya Manusia yang sehat, berpengetahuan, terampil dan berdaya saing 4. Peningkatan Sumber Daya Manusia yang Berkualitas dan Berdaya Saing dan Berketahanan Sosial	-		0,00	UPTD PUSKESMAS ULAKAN
1	02 02 2. 00 02 36	Investigasi Awal Kejadian Tidak Diharapkan (Kejadian Ikutan Pasca Imunisasi dan Pemberian Obat Massal)														
			Jumlah Laporan Hasil Investigasi Awal Kejadian Tidak Diharapkan (Kejadian Ikutan Pasca Imunisasi dan Pemberian Obat Massal)				1 Laporan	3.000.000,00	Kab. Padang Pariaman, Ulakan Tapakih, Semua Kel/Desa	DANA TRANSFER KHUSUS-DANA ALOKASI KHUSUS NON FISIK	-	Meningkatkan kualitas Sumber Daya Manusia yang sehat, berpengetahuan, terampil dan berdaya saing 4. Peningkatan Sumber Daya Manusia yang Berkualitas dan Berdaya Saing dan Berketahanan Sosial	-		0,00	UPTD PUSKESMAS ULAKAN
1	02 02 2. 00 02 40	Pengelolaan pelayanan kesehatan orang dengan Tuberkulosis														
			Jumlah orang dengan Tuberkulosis yang mendapatkan pelayanan kesehatan sesuai standar				30 Orang	2.880.000,00	Kab. Padang Pariaman, Ulakan Tapakih, Semua Kel/Desa	DANA TRANSFER KHUSUS-DANA ALOKASI KHUSUS NON FISIK	-	Meningkatkan kualitas Sumber Daya Manusia yang sehat, berpengetahuan, terampil dan berdaya saing 4. Peningkatan Sumber Daya Manusia yang Berkualitas dan Berdaya Saing dan Berketahanan Sosial	-		0,00	UPTD PUSKESMAS ULAKAN
1	02 02 2. 00 02 41	Pengelolaan pelayanan kesehatan orang dengan HIV (ODHIV)														
			Jumlah orang dengan HIV (ODHIV) yang mendapatkan pelayanan kesehatan sesuai standar				100 Orang	720.000,00	Kab. Padang Pariaman, Ulakan Tapakih, Semua Kel/Desa	DANA TRANSFER KHUSUS-DANA ALOKASI KHUSUS NON FISIK	-	Meningkatkan kualitas Sumber Daya Manusia yang sehat, berpengetahuan, terampil dan berdaya saing 4. Peningkatan Sumber Daya Manusia yang Berkualitas dan Berdaya Saing dan Berketahanan Sosial	-		0,00	UPTD PUSKESMAS ULAKAN

No	Kode	Urusan / Bidang Urusan / Program / Kegiatan / Sub Kegiatan	Indikator Program / Kegiatan / Sub Kegiatan	Target Akhir Periode Renstra OPD	Realisasi Capaian RENJA OPD Tahun 2023	Prakiraan Capaian Target RENJA OPD Tahun 2024	Capaian Kinerja Dan Kerangka Pendanaan					Kelompok Sasaran	Prakiraan Maju Rencana		Perangkat Daerah Penanggung Jawab	
							Target 2025	Pagu Indikatif (Rp)	Lokasi	Sumber Dana	Prioritas		Target	Pagu Indikatif (Rp)		
1	2	3	4	5	6	7	8	9	10	11	12	13	14	15	16	17
1	02 02 2.00 02 44	Pengelolaan Pelayanan Kesehatan Reproduksi														
			Jumlah dokumen hasil pengelolaan pelayanan kesehatan reproduksi				1 Dokumen	9.600.000,00	Kab. Padang Pariaman, Ulakan Tapakih, Semua Kel/Desa	DANA TRANSFER KHUSUS-DANA ALOKASI KHUSUS NON FISIK	-	Meningkatkan kualitas Sumber Daya Manusia yang sehat, berpengetahuan, terampil dan berdaya saing 4. Peningkatan Sumber Daya Manusia yang Berkualitas dan Berdaya Saing dan Berketahanan Sosial	-		0,00	UPTD PUSKESMAS ULAKAN
1	02 02 2.00 02 46	Pengelolaan upaya kesehatan Ibu dan Anak														
			Jumlah dokumen hasil pengelolaan upaya kesehatan ibu dan anak				1 Dokumen	152.000.000,00	Kab. Padang Pariaman, Ulakan Tapakih, Semua Kel/Desa	DANA TRANSFER KHUSUS-DANA ALOKASI KHUSUS NON FISIK	-	Meningkatkan kualitas Sumber Daya Manusia yang sehat, berpengetahuan, terampil dan berdaya saing 4. Peningkatan Sumber Daya Manusia yang Berkualitas dan Berdaya Saing dan Berketahanan Sosial	-		0,00	UPTD PUSKESMAS ULAKAN
1	02 02 2.03	Penyelenggaraan Sistem Informasi Kesehatan Secara Terintegrasi														
								13.320.000,00			-	Meningkatkan kualitas Sumber Daya Manusia yang sehat, berpengetahuan, terampil dan berdaya saing 4. Peningkatan Sumber Daya Manusia yang Berkualitas dan Berdaya Saing dan Berketahanan Sosial	-		0,00	
1	02 02 2.03 02	Pengelolaan Sistem Informasi Kesehatan														
			Jumlah Dokumen Hasil Pengelolaan Sistem Informasi Kesehatan				1 Dokumen	13.320.000,00	Kab. Padang Pariaman, Ulakan Tapakih, Semua Kel/Desa	DANA TRANSFER KHUSUS-DANA ALOKASI KHUSUS FISIK	-	Meningkatkan kualitas Sumber Daya Manusia yang sehat, berpengetahuan, terampil dan berdaya saing 4. Peningkatan Sumber Daya Manusia yang Berkualitas dan Berdaya Saing dan Berketahanan Sosial	-		0,00	UPTD PUSKESMAS ULAKAN
								901.747.000,00							901.747.000,00	
1		URUSAN PEMERINTAHAN WAJIB YANG BERKAITAN DENGAN PELAYANAN DASAR														
								901.747.000,00							901.747.000,00	
1	02 01	URUSAN PEMERINTAHAN BIDANG KESEHATAN														
								246.000.000,00							246.000.000,00	
36	1 02 01	PROGRAM PENUNJANG URUSAN PEMERINTAHAN DAERAH KABUPATEN/KOTA														
1	02 01 2.10	Peningkatan Pelayanan BLUD														
								246.000.000,00			-	Meningkatkan kualitas Sumber Daya Manusia yang sehat, berpengetahuan, terampil dan berdaya saing 4. Peningkatan Sumber Daya Manusia yang Berkualitas dan Berdaya Saing dan Berketahanan Sosial	-		246.000.000,00	
1	02 01 2.10 01	Pelayanan dan Penunjang Pelayanan BLUD														
			Jumlah BLUD yang Menyediakan Pelayanan dan Penunjang Pelayanan				12 Unit Kerja	246.000.000,00	Kab. Padang Pariaman, V Koto Timur, Gunung Padang Alai	PENDAPATAN DARI BLUD	-	Meningkatkan kualitas Sumber Daya Manusia yang sehat, berpengetahuan, terampil dan berdaya saing 4. Peningkatan Sumber Daya Manusia yang Berkualitas dan Berdaya Saing dan Berketahanan Sosial	-		246.000.000,00	UPTD PUSKESMAS PADANG ALAI

No	Kode	Urusan / Bidang Urusan / Program / Kegiatan / Sub Kegiatan	Indikator Program / Kegiatan / Sub Kegiatan	Target Akhir Periode Renstra OPD	Realisasi Capaian RENJA OPD Tahun 2023	Prakiraan Capaian Target RENJA OPD Tahun 2024	Capaian Kinerja Dan Kerangka Pendanaan						Kelompok Sasaran	Prakiraan Maju Rencana		Perangkat Daerah Penanggung Jawab
							Target 2025	Pagu Indikatif (Rp)	Lokasi	Sumber Dana	Prioritas			Target	Pagu Indikatif (Rp)	
											Nasional	Daerah				
1	2	3	4	5	6	7	8	9	10	11	12	13	14	15	16	17
37	1 02 02	PROGRAM PEMENUHAN UPAYA KESEHATAN PERORANGAN DAN UPAYA KESEHATAN MASYARAKAT	-	-	-	-	-	651.336.000,00						-	651.336.000,00	
	1 02 02 2. 02	Penyediaan Layanan Kesehatan untuk UKM dan UKP Rujukan Tingkat Daerah Kabupaten/Kota	-	-	-	-	-	638.016.000,00				Meningkatkan kualitas Sumber Daya Manusia yang sehat, berpengetahuan, terampil dan berdaya saing 4. Peningkatan Sumber Daya Manusia yang Berkualitas dan Berdaya Saing dan Berketahanan Sosial	-	-	638.016.000,00	
1	02 02 2. 00 02 01	Pengelolaan Pelayanan Kesehatan Ibu Hamil														
			Jumlah Ibu Hamil yang Mendapatkan Pelayanan Kesehatan Sesuai Standar				12 Orang	11.100.000,00	Kab. Padang Pariaman, V Koto Timur, Gunung Padang Alai	DANA TRANSFER KHUSUS-DANA ALOKASI KHUSUS NON FISIK	-	Meningkatkan kualitas Sumber Daya Manusia yang sehat, berpengetahuan, terampil dan berdaya saing 4. Peningkatan Sumber Daya Manusia yang Berkualitas dan Berdaya Saing dan Berketahanan Sosial	-		11.100.000,00	UPTD PUSKESMAS PADANG ALAI
1	02 02 2. 00 02 02	Pengelolaan Pelayanan Kesehatan Ibu Bersalin														
			Jumlah Ibu Bersalin yang Mendapatkan Pelayanan Kesehatan Sesuai Standar				12 Orang	3.220.000,00	Kab. Padang Pariaman, V Koto Timur, Gunung Padang Alai	DANA TRANSFER KHUSUS-DANA ALOKASI KHUSUS NON FISIK	-	Meningkatkan kualitas Sumber Daya Manusia yang sehat, berpengetahuan, terampil dan berdaya saing 4. Peningkatan Sumber Daya Manusia yang Berkualitas dan Berdaya Saing dan Berketahanan Sosial	-		3.220.000,00	UPTD PUSKESMAS PADANG ALAI
1	02 02 2. 00 02 05	Pengelolaan Pelayanan Kesehatan pada Usia Pendidikan Dasar														
			Jumlah Anak Usia Pendidikan Dasar yang Mendapatkan Pelayanan Kesehatan Sesuai Standar				40 Orang	56.413.000,00	Kab. Padang Pariaman, V Koto Timur, Gunung Padang Alai	DANA TRANSFER KHUSUS-DANA ALOKASI KHUSUS NON FISIK	-	Meningkatkan kualitas Sumber Daya Manusia yang sehat, berpengetahuan, terampil dan berdaya saing 4. Peningkatan Sumber Daya Manusia yang Berkualitas dan Berdaya Saing dan Berketahanan Sosial	-		56.413.000,00	UPTD PUSKESMAS PADANG ALAI
1	02 02 2. 00 02 15	Pengelolaan Pelayanan Kesehatan Gizi Masyarakat														
			Jumlah Dokumen Hasil Pengelolaan Pelayanan Kesehatan Gizi Masyarakat				12 Dokumen	153.903.000,00	Kab. Padang Pariaman, V Koto Timur, Gunung Padang Alai	DANA TRANSFER KHUSUS-DANA ALOKASI KHUSUS NON FISIK	-	Meningkatkan kualitas Sumber Daya Manusia yang sehat, berpengetahuan, terampil dan berdaya saing 4. Peningkatan Sumber Daya Manusia yang Berkualitas dan Berdaya Saing dan Berketahanan Sosial	-		153.903.000,00	UPTD PUSKESMAS PADANG ALAI
1	02 02 2. 00 02 17	Pengelolaan Pelayanan Kesehatan Lingkungan														
			Jumlah Dokumen Hasil Pengelolaan Pelayanan Kesehatan Lingkungan				12 Dokumen	4.740.000,00	Kab. Padang Pariaman, V Koto Timur, Gunung Padang Alai	DANA TRANSFER KHUSUS-DANA ALOKASI KHUSUS NON FISIK	-	Meningkatkan kualitas Sumber Daya Manusia yang sehat, berpengetahuan, terampil dan berdaya saing 4. Peningkatan Sumber Daya Manusia yang Berkualitas dan Berdaya Saing dan Berketahanan Sosial	-		4.740.000,00	UPTD PUSKESMAS PADANG ALAI

No	Kode	Urusan / Bidang Urusan / Program / Kegiatan / Sub Kegiatan	Indikator Program / Kegiatan / Sub Kegiatan	Target Akhir Periode Renstra OPD	Realisasi Capaian RENJA OPD Tahun 2023	Prakiraan Capaian Target RENJA OPD Tahun 2024	Capaian Kinerja Dan Kerangka Pendanaan					Kelompok Sasaran	Prakiraan Maju Rencana		Perangkat Daerah Penanggung Jawab	
							Target 2025	Pagu Indikatif (Rp)	Lokasi	Sumber Dana	Prioritas		Target	Pagu Indikatif (Rp)		
							8	9	10	11	12	13	14	15	16	17
1	02 02 2.00 02 20	Pengelolaan Surveilans Kesehatan														
			Jumlah Dokumen Hasil Pengelolaan Surveilans Kesehatan				12 Dokumen	13.260.000,00	Kab. Padang Pariaman, V Koto Timur, Gunung Padang Alai	DANA TRANSFER KHUSUS-DANA ALOKASI KHUSUS NON FISIK	-	Meningkatkan kualitas Sumber Daya Manusia yang sehat, berpengetahuan, terampil dan berdaya saing 4. Peningkatan Sumber Daya Manusia yang Berkualitas dan Berdaya Saing dan Berketahanan Sosial	-		13.260.000,00	UPTD PUSKESMAS PADANG ALAI
1	02 02 2.00 02 25	Pelayanan Kesehatan Penyakit Menular dan Tidak Menular														
			Jumlah Dokumen Hasil Pelayanan Kesehatan Penyakit Menular dan Tidak Menular				12 Dokumen	107.400.000,00	Kab. Padang Pariaman, V Koto Timur, Gunung Padang Alai	DANA TRANSFER KHUSUS-DANA ALOKASI KHUSUS NON FISIK	-	Meningkatkan kualitas Sumber Daya Manusia yang sehat, berpengetahuan, terampil dan berdaya saing 4. Peningkatan Sumber Daya Manusia yang Berkualitas dan Berdaya Saing dan Berketahanan Sosial	-		107.400.000,00	UPTD PUSKESMAS PADANG ALAI
1	02 02 2.00 02 33	Operasional Pelayanan Puskesmas														
			Jumlah Dokumen Operasional Pelayanan Puskesmas				12 Dokumen	201.520.000,00	Kab. Padang Pariaman, V Koto Timur, Gunung Padang Alai	DANA TRANSFER UMUM-DANA ALOKASI UMUM, DANA TRANSFER KHUSUS-DANA ALOKASI KHUSUS NON FISIK	-	Meningkatkan kualitas Sumber Daya Manusia yang sehat, berpengetahuan, terampil dan berdaya saing 4. Peningkatan Sumber Daya Manusia yang Berkualitas dan Berdaya Saing dan Berketahanan Sosial	-		201.520.000,00	UPTD PUSKESMAS PADANG ALAI
1	02 02 2.00 02 36	Investigasi Awal Kejadian Tidak Diharapkan (Kejadian Ikutan Pasca Imunisasi dan Pemberian Obat Massal)														
			Jumlah Laporan Hasil Investigasi Awal Kejadian Tidak Diharapkan (Kejadian Ikutan Pasca Imunisasi dan Pemberian Obat Massal)				12 Laporan	720.000,00	Kab. Padang Pariaman, V Koto Timur, Gunung Padang Alai	DANA TRANSFER KHUSUS-DANA ALOKASI KHUSUS NON FISIK	-	Meningkatkan kualitas Sumber Daya Manusia yang sehat, berpengetahuan, terampil dan berdaya saing 4. Peningkatan Sumber Daya Manusia yang Berkualitas dan Berdaya Saing dan Berketahanan Sosial	-		720.000,00	UPTD PUSKESMAS PADANG ALAI
1	02 02 2.00 02 40	Pengelolaan pelayanan kesehatan orang dengan Tuberkulosis														
			Jumlah orang dengan Tuberkulosis yang mendapatkan pelayanan kesehatan sesuai standar				12 Orang	14.040.000,00	Kab. Padang Pariaman, V Koto Timur, Gunung Padang Alai	DANA TRANSFER KHUSUS-DANA ALOKASI KHUSUS NON FISIK	-	Meningkatkan kualitas Sumber Daya Manusia yang sehat, berpengetahuan, terampil dan berdaya saing 4. Peningkatan Sumber Daya Manusia yang Berkualitas dan Berdaya Saing dan Berketahanan Sosial	-		14.040.000,00	UPTD PUSKESMAS PADANG ALAI
1	02 02 2.00 02 44	Pengelolaan Pelayanan Kesehatan Reproduksi														

No	Kode	Urusan / Bidang Urusan / Program / Kegiatan / Sub Kegiatan	Indikator Program / Kegiatan / Sub Kegiatan	Target Akhir Periode Renstra OPD	Realisasi Capaian RENJA OPD Tahun 2023	Prakiraan Capaian Target RENJA OPD Tahun 2024	Capaian Kinerja Dan Kerangka Pendanaan					Kelompok Sasaran	Prakiraan Maju Rencana		Perangkat Daerah Penanggung Jawab		
							Target 2025	Pagu Indikatif (Rp)	Lokasi	Sumber Dana	Prioritas		Target	Pagu Indikatif (Rp)			
											Nasional					Daerah	
1	2	3	4	5	6	7	8	9	10	11	12	13	14	15	16	17	
			Jumlah dokumen hasil pengelolaan pelayanan kesehatan reproduksi				12 Dokumen	12.120.000,00	Kab. Padang Pariaman, V Koto Timur, Gunung Padang Alai	DANA TRANSFER KHUSUS-DANA ALOKASI KHUSUS NON FISIK	-	Meningkatkan kualitas Sumber Daya Manusia yang sehat, berpengetahuan, terampil dan berdaya saing 4. Peningkatan Sumber Daya Manusia yang Berkualitas dan Berdaya Saing dan Berketahanan Sosial	-		12.120.000,00	UPTD PUSKESMAS PADANG ALAI	
1	02 02 2.00 02 46	Pengelolaan upaya kesehatan Ibu dan Anak															
			Jumlah dokumen hasil pengelolaan upaya kesehatan ibu dan anak				12 Dokumen	59.580.000,00	Kab. Padang Pariaman, V Koto Timur, Gunung Padang Alai	DANA TRANSFER KHUSUS-DANA ALOKASI KHUSUS NON FISIK	-	Meningkatkan kualitas Sumber Daya Manusia yang sehat, berpengetahuan, terampil dan berdaya saing 4. Peningkatan Sumber Daya Manusia yang Berkualitas dan Berdaya Saing dan Berketahanan Sosial	-		59.580.000,00	UPTD PUSKESMAS PADANG ALAI	
1	02 02 2.03	Penyelenggaraan Sistem Informasi Kesehatan Secara Terintegrasi	-	-			-	13.320.000,00			-	Meningkatkan kualitas Sumber Daya Manusia yang sehat, berpengetahuan, terampil dan berdaya saing 4. Peningkatan Sumber Daya Manusia yang Berkualitas dan Berdaya Saing dan Berketahanan Sosial	-	-	13.320.000,00		
1	02 02 2.00 03 02	Pengelolaan Sistem Informasi Kesehatan															
			Jumlah Dokumen Hasil Pengelolaan Sistem Informasi Kesehatan				12 Dokumen	13.320.000,00	Kab. Padang Pariaman, V Koto Timur, Gunung Padang Alai	DANA TRANSFER KHUSUS-DANA ALOKASI KHUSUS NON FISIK	-	Meningkatkan kualitas Sumber Daya Manusia yang sehat, berpengetahuan, terampil dan berdaya saing 4. Peningkatan Sumber Daya Manusia yang Berkualitas dan Berdaya Saing dan Berketahanan Sosial	-		13.320.000,00	UPTD PUSKESMAS PADANG ALAI	
38	1 02 05	PROGRAM PEMBERDAYAAN MASYARAKAT BIDANG KESEHATAN	-	-			-	4.411.000,00			-		-	-	4.411.000,00		
1	02 05 2.03	Pengembangan dan Pelaksanaan Upaya Kesehatan Bersumber Daya Masyarakat (UKBM) Tingkat Daerah Kabupaten/Kota	-	-			-	4.411.000,00			-	Meningkatkan kualitas Sumber Daya Manusia yang sehat, berpengetahuan, terampil dan berdaya saing 4. Peningkatan Sumber Daya Manusia yang Berkualitas dan Berdaya Saing dan Berketahanan Sosial	-	-	4.411.000,00		
1	02 05 2.00 03 01	Bimbingan Teknis dan Supervisi Pengembangan dan Pelaksanaan Upaya Kesehatan Bersumber Daya Masyarakat (UKBM)															
			Jumlah Dokumen Hasil Bimbingan Teknis dan Supervisi Upaya Kesehatan Bersumber Daya Masyarakat (UKBM)				12 Dokumen	4.411.000,00	Kab. Padang Pariaman, V Koto Timur, Gunung Padang Alai	DANA TRANSFER KHUSUS-DANA ALOKASI KHUSUS NON FISIK	-	Meningkatkan kualitas Sumber Daya Manusia yang sehat, berpengetahuan, terampil dan berdaya saing 4. Peningkatan Sumber Daya Manusia yang Berkualitas dan Berdaya Saing dan Berketahanan Sosial	-		4.411.000,00	UPTD PUSKESMAS PADANG ALAI	
			UPTD Puskesmas Pauh Kamar						2.809.126.750,00							2.811.680.750,00	
1		URUSAN PEMERINTAHAN WAJIB YANG BERKAITAN DENGAN PELAYANAN DASAR															
1	02	URUSAN PEMERINTAHAN BIDANG KESEHATAN															
									2.809.126.750,00							2.811.680.750,00	

No	Kode	Urusan / Bidang Urusan / Program / Kegiatan / Sub Kegiatan	Indikator Program / Kegiatan / Sub Kegiatan	Target Akhir Periode Renstra OPD	Realisasi Capaian RENJA OPD Tahun 2023	Prakiraan Capaian Target RENJA OPD Tahun 2024	Capaian Kinerja Dan Kerangka Pendanaan					Kelompok Sasaran	Prakiraan Maju Rencana		Perangkat Daerah Penanggung Jawab	
							Target 2025	Pagu Indikatif (Rp)	Lokasi	Sumber Dana	Prioritas		Target	Pagu Indikatif (Rp)		
											Nasional					Daerah
1	2	3	4	5	6	7	8	9	10	11	12	13	14	15	16	17
39	1 02 01	PROGRAM PENUNJANG URUSAN PEMERINTAHAN DAERAH KABUPATEN/KOTA	-	-	-	-	-	1.590.000.000,00						-	1.590.000.000,00	
	1 02 01 2.10	Peningkatan Pelayanan BLUD	-	-	-	-	-	1.590.000.000,00				Meningkatkan kualitas Sumber Daya Manusia yang sehat, berpengetahuan, terampil dan berdaya saing 4. Peningkatan Sumber Daya Manusia yang Berkualitas dan Berdaya Saing dan Berketahanan Sosial	-	-	1.590.000.000,00	
1	02 01 2.00 10 01	Pelayanan dan Penunjang Pelayanan BLUD														
			Jumlah BLUD yang Menyediakan Pelayanan dan Penunjang Pelayanan				1 Unit Kerja	1.590.000.000,00	Kab. Padang Pariaman, Nan Sabaris, Semua Kel/Desa	PENDAPATAN DARI BLUD	-	Meningkatkan kualitas Sumber Daya Manusia yang sehat, berpengetahuan, terampil dan berdaya saing 4. Peningkatan Sumber Daya Manusia yang Berkualitas dan Berdaya Saing dan Berketahanan Sosial	-		1.590.000.000,00	UPTD PUSKESMAS PAUH KAMBAR
40	1 02 02	PROGRAM PEMENUHAN UPAYA KESEHATAN PERORANGAN DAN UPAYA KESEHATAN MASYARAKAT	-	-	-	-	-	1.214.326.750,00						-	1.216.880.750,00	
	1 02 02 2.02	Penyediaan Layanan Kesehatan untuk UKM dan UKP Rujukan Tingkat Daerah Kabupaten/Kota	-	-	-	-	-	1.214.326.750,00				Meningkatkan kualitas Sumber Daya Manusia yang sehat, berpengetahuan, terampil dan berdaya saing 4. Peningkatan Sumber Daya Manusia yang Berkualitas dan Berdaya Saing dan Berketahanan Sosial	-	-	1.216.880.750,00	
1	02 02 2.00 02 01	Pengelolaan Pelayanan Kesehatan Ibu Hamil														
			Jumlah Ibu Hamil yang Mendapatkan Pelayanan Kesehatan Sesuai Standar				600 Orang	39.000.000,00	Kab. Padang Pariaman, Nan Sabaris, Semua Kel/Desa	DANA TRANSFER KHUSUS-DANA ALOKASI KHUSUS NON FISIK	-	Meningkatkan kualitas Sumber Daya Manusia yang sehat, berpengetahuan, terampil dan berdaya saing 4. Peningkatan Sumber Daya Manusia yang Berkualitas dan Berdaya Saing dan Berketahanan Sosial	-		39.000.000,00	UPTD PUSKESMAS PAUH KAMBAR
1	02 02 2.00 02 02	Pengelolaan Pelayanan Kesehatan Ibu Bersalin														
			Jumlah Ibu Bersalin yang Mendapatkan Pelayanan Kesehatan Sesuai Standar				120 Orang	5.320.000,00	Kab. Padang Pariaman, Nan Sabaris, Semua Kel/Desa	DANA TRANSFER KHUSUS-DANA ALOKASI KHUSUS NON FISIK	-	Meningkatkan kualitas Sumber Daya Manusia yang sehat, berpengetahuan, terampil dan berdaya saing 4. Peningkatan Sumber Daya Manusia yang Berkualitas dan Berdaya Saing dan Berketahanan Sosial	-		5.320.000,00	UPTD PUSKESMAS PAUH KAMBAR
1	02 02 2.00 02 05	Pengelolaan Pelayanan Kesehatan pada Usia Pendidikan Dasar														

No	Kode	Urusan / Bidang Urusan / Program / Kegiatan / Sub Kegiatan	Indikator Program / Kegiatan / Sub Kegiatan	Target Akhir Periode Renstra OPD	Realisasi Capaian RENJA OPD Tahun 2023	Prakiraan Capaian Target RENJA OPD Tahun 2024	Capaian Kinerja Dan Kerangka Pendanaan						Kelompok Sasaran	Prakiraan Maju Rencana		Perangkat Daerah Penanggung Jawab	
							Target 2025	Pagu Indikatif (Rp)	Lokasi	Sumber Dana	Prioritas			Target	Pagu Indikatif (Rp)		
											Nasional	Daerah					
1	2	3	4	5	6	7	8	9	10	11	12	13	14	15	16	17	
			Jumlah Anak Usia Pendidikan Dasar yang Mendapatkan Pelayanan Kesehatan Sesuai Standar				1200 Orang	55.000.000,00	Kab. Padang Pariaman, Nan Sabaris, Semua Kel/Desa	DANA TRANSFER KHUSUS-DANA ALOKASI KHUSUS NON FISIK	-	Meningkatkan kualitas Sumber Daya Manusia yang sehat, berpengetahuan, terampil dan berdaya saing 4. Peningkatan Sumber Daya Manusia yang Berkualitas dan Berdaya Saing dan Berketahanan Sosial	-		55.000.000,00	UPTD PUSKESMAS PAUH KAMBAR	
1	02	02	2.00	00	Pengelolaan Pelayanan Kesehatan Orang Terduga Tuberkulosis											02	11
			Jumlah Orang Terduga Menderita Tuberkulosis yang Mendapatkan Pelayanan Sesuai Standar				30 Orang	7.200.000,00	Kab. Padang Pariaman, Nan Sabaris, Semua Kel/Desa	DANA TRANSFER KHUSUS-DANA ALOKASI KHUSUS NON FISIK	-	Meningkatkan kualitas Sumber Daya Manusia yang sehat, berpengetahuan, terampil dan berdaya saing 4. Peningkatan Sumber Daya Manusia yang Berkualitas dan Berdaya Saing dan Berketahanan Sosial	-		8.000.000,00	UPTD PUSKESMAS PAUH KAMBAR	
1	02	02	2.00	00	Pengelolaan Pelayanan Kesehatan Orang dengan Risiko Terinfeksi HIV											02	12
			Jumlah Orang Terduga Menderita HIV yang Mendapatkan Pelayanan Sesuai Standar				20 Orang	2.880.000,00	Kab. Padang Pariaman, Nan Sabaris, Semua Kel/Desa	DANA TRANSFER KHUSUS-DANA ALOKASI KHUSUS NON FISIK	-	Meningkatkan kualitas Sumber Daya Manusia yang sehat, berpengetahuan, terampil dan berdaya saing 4. Peningkatan Sumber Daya Manusia yang Berkualitas dan Berdaya Saing dan Berketahanan Sosial	-		2.880.000,00	UPTD PUSKESMAS PAUH KAMBAR	
1	02	02	2.00	00	Pengelolaan Pelayanan Kesehatan Gizi Masyarakat											02	15
			Jumlah Dokumen Hasil Pengelolaan Pelayanan Kesehatan Gizi Masyarakat				600 Dokumen	259.869.000,00	Kab. Padang Pariaman, Nan Sabaris, Semua Kel/Desa	DANA TRANSFER KHUSUS-DANA ALOKASI KHUSUS NON FISIK	-	Meningkatkan kualitas Sumber Daya Manusia yang sehat, berpengetahuan, terampil dan berdaya saing 4. Peningkatan Sumber Daya Manusia yang Berkualitas dan Berdaya Saing dan Berketahanan Sosial	-		259.869.000,00	UPTD PUSKESMAS PAUH KAMBAR	
1	02	02	2.00	00	Pengelolaan Pelayanan Kesehatan Lingkungan											02	17
			Jumlah Dokumen Hasil Pengelolaan Pelayanan Kesehatan Lingkungan				100 Dokumen	6.600.000,00	Kab. Padang Pariaman, Nan Sabaris, Semua Kel/Desa	DANA TRANSFER KHUSUS-DANA ALOKASI KHUSUS NON FISIK	-	Meningkatkan kualitas Sumber Daya Manusia yang sehat, berpengetahuan, terampil dan berdaya saing 4. Peningkatan Sumber Daya Manusia yang Berkualitas dan Berdaya Saing dan Berketahanan Sosial	-		6.600.000,00	UPTD PUSKESMAS PAUH KAMBAR	
1	02	02	2.00	00	Pengelolaan Surveilans Kesehatan											02	20
			Jumlah Dokumen Hasil Pengelolaan Surveilans Kesehatan				200 Dokumen	31.130.000,00	Kab. Padang Pariaman, Nan Sabaris, Semua Kel/Desa	DANA TRANSFER KHUSUS-DANA ALOKASI KHUSUS NON FISIK	-	Meningkatkan kualitas Sumber Daya Manusia yang sehat, berpengetahuan, terampil dan berdaya saing 4. Peningkatan Sumber Daya Manusia yang Berkualitas dan Berdaya Saing dan Berketahanan Sosial	-		31.130.000,00	UPTD PUSKESMAS PAUH KAMBAR	
1	02	02	2.00	00	Pelayanan Kesehatan Penyakit Menular dan Tidak Menular											02	25

No	Kode	Urusan / Bidang Urusan / Program / Kegiatan / Sub Kegiatan	Indikator Program / Kegiatan / Sub Kegiatan	Target Akhir Periode Renstra OPD	Realisasi Capaian RENJA OPD Tahun 2023	Prakiraan Capaian Target RENJA OPD Tahun 2024	Capaian Kinerja Dan Kerangka Pendanaan					Kelompok Sasaran	Prakiraan Maju Rencana		Perangkat Daerah Penanggung Jawab	
							Target 2025	Pagu Indikatif (Rp)	Lokasi	Sumber Dana	Prioritas		Target	Pagu Indikatif (Rp)		
											Nasional					Daerah
1	2	3	4	5	6	7	8	9	10	11	12	13	14	15	16	17
			Jumlah Dokumen Hasil Pelayanan Kesehatan Penyakit Menular dan Tidak Menular				16000 Dokumen	278.246.000,00	Kab. Padang Pariaman, Nan Sabaris, Semua Kel/Desa	DANA TRANSFER KHUSUS-DANA ALOKASI KHUSUS NON FISIK	-	Meningkatkan kualitas Sumber Daya Manusia yang sehat, berpengetahuan, terampil dan berdaya saing 4. Peningkatan Sumber Daya Manusia yang Berkualitas dan Berdaya Saing dan Berketahanan Sosial	-		280.000.000,00	UPTD PUSKESMAS PAUH KAMBAR
1	02 02 2. 00 02 33	Operasional Pelayanan Puskesmas														
			Jumlah Dokumen Operasional Pelayanan Puskesmas				600 Dokumen	400.575.750,00	Kab. Padang Pariaman, Nan Sabaris, Semua Kel/Desa	DANA TRANSFER UMUM-DANA ALOKASI UMUM, DANA TRANSFER KHUSUS-DANA ALOKASI KHUSUS NON FISIK	-	Meningkatkan kualitas Sumber Daya Manusia yang sehat, berpengetahuan, terampil dan berdaya saing 4. Peningkatan Sumber Daya Manusia yang Berkualitas dan Berdaya Saing dan Berketahanan Sosial	-		400.575.750,00	UPTD PUSKESMAS PAUH KAMBAR
1	02 02 2. 00 02 40	Pengelolaan pelayanan kesehatan orang dengan Tuberkulosis														
			Jumlah orang dengan Tuberkulosis yang mendapatkan pelayanan kesehatan sesuai standar				30 Orang	7.500.000,00	Kab. Padang Pariaman, Nan Sabaris, Semua Kel/Desa	DANA TRANSFER KHUSUS-DANA ALOKASI KHUSUS NON FISIK	-	Meningkatkan kualitas Sumber Daya Manusia yang sehat, berpengetahuan, terampil dan berdaya saing 4. Peningkatan Sumber Daya Manusia yang Berkualitas dan Berdaya Saing dan Berketahanan Sosial	-		7.500.000,00	UPTD PUSKESMAS PAUH KAMBAR
1	02 02 2. 00 02 41	Pengelolaan pelayanan kesehatan orang dengan HIV (ODHIV)														
			Jumlah orang dengan HIV (ODHIV) yang mendapatkan pelayanan kesehatan sesuai standar				20 Orang	1.200.000,00	Kab. Padang Pariaman, Nan Sabaris, Semua Kel/Desa	DANA TRANSFER KHUSUS-DANA ALOKASI KHUSUS NON FISIK	-	Meningkatkan kualitas Sumber Daya Manusia yang sehat, berpengetahuan, terampil dan berdaya saing 4. Peningkatan Sumber Daya Manusia yang Berkualitas dan Berdaya Saing dan Berketahanan Sosial	-		1.200.000,00	UPTD PUSKESMAS PAUH KAMBAR
1	02 02 2. 00 02 44	Pengelolaan Pelayanan Kesehatan Reproduksi														
			Jumlah dokumen hasil pengelolaan pelayanan kesehatan reproduksi				20 Dokumen	2.160.000,00	Kab. Padang Pariaman, Nan Sabaris, Semua Kel/Desa	DANA TRANSFER KHUSUS-DANA ALOKASI KHUSUS NON FISIK	-	Meningkatkan kualitas Sumber Daya Manusia yang sehat, berpengetahuan, terampil dan berdaya saing 4. Peningkatan Sumber Daya Manusia yang Berkualitas dan Berdaya Saing dan Berketahanan Sosial	-		2.160.000,00	UPTD PUSKESMAS PAUH KAMBAR
1	02 02 2. 00 02 46	Pengelolaan upaya kesehatan Ibu dan Anak														
			Jumlah dokumen hasil pengelolaan upaya kesehatan ibu dan anak				14000 Dokumen	117.646.000,00	Kab. Padang Pariaman, Nan Sabaris, Semua Kel/Desa	DANA TRANSFER KHUSUS-DANA ALOKASI KHUSUS NON FISIK	-	Meningkatkan kualitas Sumber Daya Manusia yang sehat, berpengetahuan, terampil dan berdaya saing 4. Peningkatan Sumber Daya Manusia yang Berkualitas dan Berdaya Saing dan Berketahanan Sosial	-		117.646.000,00	UPTD PUSKESMAS PAUH KAMBAR

No	Kode	Urusan / Bidang Urusan / Program / Kegiatan / Sub Kegiatan	Indikator Program / Kegiatan / Sub Kegiatan	Target Akhir Periode Renstra OPD	Realisasi Capaian RENJA OPD Tahun 2023	Prakiraan Capaian Target RENJA OPD Tahun 2024	Capaian Kinerja Dan Kerangka Pendanaan					Kelompok Sasaran	Prakiraan Maju Rencana		Perangkat Daerah Penanggung Jawab		
							Target 2025	Pagu Indikatif (Rp)	Lokasi	Sumber Dana	Prioritas		Target	Pagu Indikatif (Rp)			
1	2	3	4	5	6	7	8	9	10	11	12	13	14	15	16	17	
41	1 02 05	PROGRAM PEMBERDAYAAN MASYARAKAT BIDANG KESEHATAN	-	-	-	-	4.800.000,00							-	4.800.000,00		
	1 02 05 2.03	Pengembangan dan Pelaksanaan Upaya Kesehatan Bersumber Daya Masyarakat (UKBM) Tingkat Daerah Kabupaten/Kota	-	-	-	-	4.800.000,00					Meningkatkan kualitas Sumber Daya Manusia yang sehat, berpengetahuan, terampil dan berdaya saing 4. Peningkatan Sumber Daya Manusia yang Berkualitas dan Berdaya Saing dan Berketahanan Sosial	-	-	4.800.000,00		
1	02 05 2.00 03 01	Bimbingan Teknis dan Supervisi Pengembangan dan Pelaksanaan Upaya Kesehatan Bersumber Daya Masyarakat (UKBM)															
			Jumlah Dokumen Hasil Bimbingan Teknis dan Supervisi Upaya Kesehatan Bersumber Daya Masyarakat (UKBM)				80 Dokumen	4.800.000,00	Kab. Padang Pariaman, Nan Sabaris, Semua Kel/Desa	DANA TRANSFER KHUSUS-DANA ALOKASI KHUSUS NON FISIK	-	Meningkatkan kualitas Sumber Daya Manusia yang sehat, berpengetahuan, terampil dan berdaya saing 4. Peningkatan Sumber Daya Manusia yang Berkualitas dan Berdaya Saing dan Berketahanan Sosial	-		4.800.000,00	UPTD PUSKESMAS PAUH KAMBAR	
			UPTD Puskesmas Gasan Gadang					1.388.155.000,00								1.388.155.000,00	
1			URUSAN PEMERINTAHAN WAJIB YANG BERKAITAN DENGAN PELAYANAN DASAR														
1	02		URUSAN PEMERINTAHAN BIDANG KESEHATAN														
42	1 02 01	PROGRAM PENUNJANG URUSAN PEMERINTAHAN DAERAH KABUPATEN/KOTA	-	-	-	-	650.000.000,00							-	650.000.000,00		
	1 02 01 2.10	Peningkatan Pelayanan BLUD	-	-	-	-	650.000.000,00					Meningkatkan kualitas Sumber Daya Manusia yang sehat, berpengetahuan, terampil dan berdaya saing 4. Peningkatan Sumber Daya Manusia yang Berkualitas dan Berdaya Saing dan Berketahanan Sosial	-	-	650.000.000,00		
1	02 01 2.00 10 01	Pelayanan dan Penunjang Pelayanan BLUD															
			Jumlah BLUD yang Menyediakan Pelayanan dan Penunjang Pelayanan				0 Unit Kerja	650.000.000,00	Kab. Padang Pariaman, Batang Gasan, Semua Kel/Desa	PENDAPATAN DARI BLUD	-	Meningkatkan kualitas Sumber Daya Manusia yang sehat, berpengetahuan, terampil dan berdaya saing 4. Peningkatan Sumber Daya Manusia yang Berkualitas dan Berdaya Saing dan Berketahanan Sosial	-		650.000.000,00	UPTD PUSKESMAS GASAN GADANG	
43	1 02 02	PROGRAM PEMENUHAN UPAYA KESEHATAN PERORANGAN DAN UPAYA KESEHATAN MASYARAKAT	-	-	-	-	736.555.000,00							-	736.555.000,00		
	1 02 02 2.02	Penyediaan Layanan Kesehatan untuk UKM dan UKP Rujukan Tingkat Daerah Kabupaten/Kota	-	-	-	-	736.555.000,00					Meningkatkan kualitas Sumber Daya Manusia yang sehat, berpengetahuan, terampil dan berdaya saing 4. Peningkatan Sumber Daya Manusia yang Berkualitas dan Berdaya Saing dan Berketahanan Sosial	-	-	736.555.000,00		
1	02 02 2.00 02 01	Pengelolaan Pelayanan Kesehatan Ibu Hamil															

No	Kode	Urusan / Bidang Urusan / Program / Kegiatan / Sub Kegiatan	Indikator Program / Kegiatan / Sub Kegiatan	Target Akhir Periode Renstra OPD	Realisasi Capaian RENJA OPD Tahun 2023	Prakiraan Capaian Target RENJA OPD Tahun 2024	Capaian Kinerja Dan Kerangka Pendanaan					Kelompok Sasaran	Prakiraan Maju Rencana		Perangkat Daerah Penanggung Jawab		
							Target 2025	Pagu Indikatif (Rp)	Lokasi	Sumber Dana	Prioritas		Target	Pagu Indikatif (Rp)			
											Nasional					Daerah	
1	2	3	4	5	6	7	8	9	10	11	12	13	14	15	16	17	
			Jumlah Ibu Hamil yang Mendapatkan Pelayanan Kesehatan Sesuai Standar				220 Orang	49.900.000,00	Kab. Padang Pariaman, Batang Gasan, Semua Kel/Desa	DANA TRANSFER KHUSUS-DANA ALOKASI KHUSUS NON FISIK	-	Meningkatkan kualitas Sumber Daya Manusia yang sehat, berpengetahuan, terampil dan berdaya saing 4. Peningkatan Sumber Daya Manusia yang Berkualitas dan Berdaya Saing dan Berketahanan Sosial	-		49.900.000,00	UPTD PUSKESMAS GASAN GADANG	
1	02	02	2.00	00	Pengelolaan Pelayanan Kesehatan Balita											02	04
			Jumlah Balita yang Mendapatkan Pelayanan Kesehatan Sesuai Standar				0 Orang	68.000.000,00	Kab. Padang Pariaman, Batang Gasan, Semua Kel/Desa	DANA TRANSFER KHUSUS-DANA ALOKASI KHUSUS NON FISIK	-	Meningkatkan kualitas Sumber Daya Manusia yang sehat, berpengetahuan, terampil dan berdaya saing 4. Peningkatan Sumber Daya Manusia yang Berkualitas dan Berdaya Saing dan Berketahanan Sosial	-		68.000.000,00	UPTD PUSKESMAS GASAN GADANG	
1	02	02	2.00	00	Pengelolaan Pelayanan Kesehatan pada Usia Pendidikan Dasar											02	05
			Jumlah Anak Usia Pendidikan Dasar yang Mendapatkan Pelayanan Kesehatan Sesuai Standar				0 Orang	20.900.000,00	Kab. Padang Pariaman, Batang Gasan, Semua Kel/Desa	DANA TRANSFER KHUSUS-DANA ALOKASI KHUSUS NON FISIK	-	Meningkatkan kualitas Sumber Daya Manusia yang sehat, berpengetahuan, terampil dan berdaya saing 4. Peningkatan Sumber Daya Manusia yang Berkualitas dan Berdaya Saing dan Berketahanan Sosial	-		20.900.000,00	UPTD PUSKESMAS GASAN GADANG	
1	02	02	2.00	00	Pengelolaan Pelayanan Kesehatan pada Usia Produktif											02	06
			Jumlah Penduduk Usia Produktif yang Mendapatkan Pelayanan Kesehatan Sesuai Standar				0 Orang	27.900.000,00	Kab. Padang Pariaman, Batang Gasan, Semua Kel/Desa	DANA TRANSFER KHUSUS-DANA ALOKASI KHUSUS NON FISIK	-	Meningkatkan kualitas Sumber Daya Manusia yang sehat, berpengetahuan, terampil dan berdaya saing 4. Peningkatan Sumber Daya Manusia yang Berkualitas dan Berdaya Saing dan Berketahanan Sosial	-		27.900.000,00	UPTD PUSKESMAS GASAN GADANG	
1	02	02	2.00	00	Pengelolaan Pelayanan Kesehatan pada Usia Lanjut											02	07
			Jumlah Penduduk Usia Lanjut yang Mendapatkan Pelayanan Kesehatan Sesuai Standar				0 Orang	33.350.000,00	Kab. Padang Pariaman, Batang Gasan, Semua Kel/Desa	DANA TRANSFER KHUSUS-DANA ALOKASI KHUSUS NON FISIK	-	Meningkatkan kualitas Sumber Daya Manusia yang sehat, berpengetahuan, terampil dan berdaya saing 4. Peningkatan Sumber Daya Manusia yang Berkualitas dan Berdaya Saing dan Berketahanan Sosial	-		33.350.000,00	UPTD PUSKESMAS GASAN GADANG	
1	02	02	2.00	00	Pengelolaan Pelayanan Kesehatan Orang Terduga Tuberkulosis											02	11
			Jumlah Orang Terduga Menderita Tuberkulosis yang Mendapatkan Pelayanan Sesuai Standar				0 Orang	10.200.000,00	Kab. Padang Pariaman, Batang Gasan, Semua Kel/Desa	DANA TRANSFER KHUSUS-DANA ALOKASI KHUSUS NON FISIK	-	Meningkatkan kualitas Sumber Daya Manusia yang sehat, berpengetahuan, terampil dan berdaya saing 4. Peningkatan Sumber Daya Manusia yang Berkualitas dan Berdaya Saing dan Berketahanan Sosial	-		10.200.000,00	UPTD PUSKESMAS GASAN GADANG	
1	02	02	2.00	00	Pengelolaan Pelayanan Kesehatan bagi Penduduk pada Kondisi Kejadian Luar Biasa (KLB)											02	13

No	Kode	Urusan / Bidang Urusan / Program / Kegiatan / Sub Kegiatan	Indikator Program / Kegiatan / Sub Kegiatan	Target Akhir Periode Renstra OPD	Realisasi Capaian RENJA OPD Tahun 2023	Prakiraan Capaian Target RENJA OPD Tahun 2024	Capaian Kinerja Dan Kerangka Pendanaan					Kelompok Sasaran	Prakiraan Maju Rencana		Perangkat Daerah Penanggung Jawab	
							Target 2025	Pagu Indikatif (Rp)	Lokasi	Sumber Dana	Prioritas		Target	Pagu Indikatif (Rp)		
											Nasional					Daerah
1	2	3	4	5	6	7	8	9	10	11	12	13	14	15	16	17
			Jumlah Dokumen Hasil Pengelolaan Pelayanan Kesehatan bagi Penduduk pada Kondisi Kejadian Luar Biasa (KLB) Sesuai Standar				0 Dokumen	30.950.000,00	Kab. Padang Pariaman, Batang Gasan, Semua Kel/Desa	DANA TRANSFER KHUSUS-DANA ALOKASI KHUSUS NON FISIK	-	Meningkatkan kualitas Sumber Daya Manusia yang sehat, berpengetahuan, terampil dan berdaya saing 4. Peningkatan Sumber Daya Manusia yang Berkualitas dan Berdaya Saing dan Berketahanan Sosial	-		30.950.000,00	UPTD PUSKESMAS GASAN GADANG
1	02 02 2. 00 02 15	Pengelolaan Pelayanan Kesehatan Gizi Masyarakat														
			Jumlah Dokumen Hasil Pengelolaan Pelayanan Kesehatan Gizi Masyarakat				0 Dokumen	171.491.000,00	Kab. Padang Pariaman, Batang Gasan, Semua Kel/Desa	DANA TRANSFER KHUSUS-DANA ALOKASI KHUSUS NON FISIK	-	Meningkatkan kualitas Sumber Daya Manusia yang sehat, berpengetahuan, terampil dan berdaya saing 4. Peningkatan Sumber Daya Manusia yang Berkualitas dan Berdaya Saing dan Berketahanan Sosial	-		171.491.000,00	UPTD PUSKESMAS GASAN GADANG
1	02 02 2. 00 02 17	Pengelolaan Pelayanan Kesehatan Lingkungan														
			Jumlah Dokumen Hasil Pengelolaan Pelayanan Kesehatan Lingkungan				0 Dokumen	3.400.000,00	Kab. Padang Pariaman, Batang Gasan, Semua Kel/Desa	DANA TRANSFER KHUSUS-DANA ALOKASI KHUSUS NON FISIK	-	Meningkatkan kualitas Sumber Daya Manusia yang sehat, berpengetahuan, terampil dan berdaya saing 4. Peningkatan Sumber Daya Manusia yang Berkualitas dan Berdaya Saing dan Berketahanan Sosial	-		3.400.000,00	UPTD PUSKESMAS GASAN GADANG
1	02 02 2. 00 02 20	Pengelolaan Surveilans Kesehatan														
			Jumlah Dokumen Hasil Pengelolaan Surveilans Kesehatan				0 Dokumen	15.404.000,00	Kab. Padang Pariaman, Batang Gasan, Semua Kel/Desa	DANA TRANSFER KHUSUS-DANA ALOKASI KHUSUS NON FISIK	-	Meningkatkan kualitas Sumber Daya Manusia yang sehat, berpengetahuan, terampil dan berdaya saing 4. Peningkatan Sumber Daya Manusia yang Berkualitas dan Berdaya Saing dan Berketahanan Sosial	-		15.404.000,00	UPTD PUSKESMAS GASAN GADANG
1	02 02 2. 00 02 25	Pelayanan Kesehatan Penyakit Menular dan Tidak Menular														
			Jumlah Dokumen Hasil Pelayanan Kesehatan Penyakit Menular dan Tidak Menular				0 Dokumen	40.200.000,00	Kab. Padang Pariaman, Batang Gasan, Semua Kel/Desa	DANA TRANSFER KHUSUS-DANA ALOKASI KHUSUS NON FISIK	-	Meningkatkan kualitas Sumber Daya Manusia yang sehat, berpengetahuan, terampil dan berdaya saing 4. Peningkatan Sumber Daya Manusia yang Berkualitas dan Berdaya Saing dan Berketahanan Sosial	-		40.200.000,00	UPTD PUSKESMAS GASAN GADANG
1	02 02 2. 00 02 33	Operasional Pelayanan Puskesmas														
			Jumlah Dokumen Operasional Pelayanan Puskesmas				0 Dokumen	263.260.000,00	Kab. Padang Pariaman, Batang Gasan, Semua Kel/Desa	DANA TRANSFER UMUM-DANA ALOKASI UMUM, DANA TRANSFER KHUSUS-DANA ALOKASI KHUSUS NON FISIK	-	Meningkatkan kualitas Sumber Daya Manusia yang sehat, berpengetahuan, terampil dan berdaya saing 4. Peningkatan Sumber Daya Manusia yang Berkualitas dan Berdaya Saing dan Berketahanan Sosial	-		263.260.000,00	UPTD PUSKESMAS GASAN GADANG

No	Kode	Urusan / Bidang Urusan / Program / Kegiatan / Sub Kegiatan	Indikator Program / Kegiatan / Sub Kegiatan	Target Akhir Periode Renstra OPD	Realisasi Capaian RENJA OPD Tahun 2023	Prakiraan Capaian Target RENJA OPD Tahun 2024	Capaian Kinerja Dan Kerangka Pendanaan						Kelompok Sasaran	Prakiraan Maju Rencana		Perangkat Daerah Penanggung Jawab
							Target 2025	Pagu Indikatif (Rp)	Lokasi	Sumber Dana	Prioritas			Target	Pagu Indikatif (Rp)	
											Nasional	Daerah				
1	2	3	4	5	6	7	8	9	10	11	12	13	14	15	16	17
1	02 02 2.00 02 36	Investigasi Awal Kejadian Tidak Diharapkan (Kejadian Ikutan Pasca Imunisasi dan Pemberian Obat Massal)					0 Laporan	1.600.000,00	Kab. Padang Pariaman, Batang Gasan, Semua Kel/Desa	DANA TRANSFER KHUSUS-DANA ALOKASI KHUSUS NON FISIK	-	Meningkatkan kualitas Sumber Daya Manusia yang sehat, berpengetahuan, terampil dan berdaya saing 4. Peningkatan Sumber Daya Manusia yang Berkualitas dan Berdaya Saing dan Berketahanan Sosial	-		1.600.000,00	UPTD PUSKESMAS GASAN GADANG
44	1 02 05	PROGRAM PEMBERDAYAAN MASYARAKAT BIDANG KESEHATAN	-	-			-	1.600.000,00			-		-		1.600.000,00	
1	02 05 2.03	Pengembangan dan Pelaksanaan Upaya Kesehatan Bersumber Daya Masyarakat (UKBM) Tingkat Daerah Kabupaten/Kota	-	-			-	1.600.000,00			-	Meningkatkan kualitas Sumber Daya Manusia yang sehat, berpengetahuan, terampil dan berdaya saing 4. Peningkatan Sumber Daya Manusia yang Berkualitas dan Berdaya Saing dan Berketahanan Sosial	-		1.600.000,00	
1	02 05 2.00 03 01	Bimbingan Teknis dan Supervisi Pengembangan dan Pelaksanaan Upaya Kesehatan Bersumber Daya Masyarakat (UKBM)					0 Dokumen	1.600.000,00	Kab. Padang Pariaman, Batang Gasan, Semua Kel/Desa	DANA TRANSFER KHUSUS-DANA ALOKASI KHUSUS NON FISIK	-	Meningkatkan kualitas Sumber Daya Manusia yang sehat, berpengetahuan, terampil dan berdaya saing 4. Peningkatan Sumber Daya Manusia yang Berkualitas dan Berdaya Saing dan Berketahanan Sosial	-		1.600.000,00	UPTD PUSKESMAS GASAN GADANG
		UPTD Puskesmas Sungai Sariaik						2.183.272.750,00							2.183.273.749,00	
1		URUSAN PEMERINTAHAN WAJIB YANG BERKAITAN DENGAN PELAYANAN DASAR						2.183.272.750,00							2.183.273.749,00	
1	02	URUSAN PEMERINTAHAN BIDANG KESEHATAN						2.183.272.750,00							2.183.273.749,00	
45	1 02 01	PROGRAM PENUNJANG URUSAN PEMERINTAHAN DAERAH KABUPATEN/KOTA	-	-			-	1.050.000.000,00			-		-		1.050.000.000,00	
1	02 01 2.10	Peningkatan Pelayanan BLOOD	-	-			-	1.050.000.000,00			-	Meningkatkan kualitas Sumber Daya Manusia yang sehat, berpengetahuan, terampil dan berdaya saing 4. Peningkatan Sumber Daya Manusia yang Berkualitas dan Berdaya Saing dan Berketahanan Sosial	-		1.050.000.000,00	
1	02 01 2.00 10 01	Pelayanan dan Penunjang Pelayanan BLOOD					1 Unit Kerja	1.050.000.000,00	Kab. Padang Pariaman, VII Koto Sungai Sarik, Semua Kel/Desa	PENDAPATAN DARI BLOOD	-	Meningkatkan kualitas Sumber Daya Manusia yang sehat, berpengetahuan, terampil dan berdaya saing 4. Peningkatan Sumber Daya Manusia yang Berkualitas dan Berdaya Saing dan Berketahanan Sosial	-		1.050.000.000,00	UPTD PUSKESMAS SUNGAI SARIAK
46	1 02 02	PROGRAM PEMENUHAN UPAYA KESEHATAN PERORANGAN DAN UPAYA KESEHATAN MASYARAKAT	-	-			-	1.123.828.750,00			-		-		1.123.829.749,00	

No	Kode	Urusan / Bidang Urusan / Program / Kegiatan / Sub Kegiatan	Indikator Program / Kegiatan / Sub Kegiatan	Target Akhir Periode Renstra OPD	Realisasi Capaian RENJA OPD Tahun 2023	Prakiraan Capaian Target RENJA OPD Tahun 2024	Capaian Kinerja Dan Kerangka Pendanaan					Kelompok Sasaran	Prakiraan Maju Rencana		Perangkat Daerah Penanggung Jawab	
							Target 2025	Pagu Indikatif (Rp)	Lokasi	Sumber Dana	Prioritas		Target	Pagu Indikatif (Rp)		
											Nasional					Daerah
1	2	3	4	5	6	7	8	9	10	11	12	13	14	15	16	17
1	02 02 2. 02	Penyediaan Layanan Kesehatan untuk UKM dan UKP Rujukan Tingkat Daerah Kabupaten/Kota	-	-			-	1.110.508.750,00			-	Meningkatkan kualitas Sumber Daya Manusia yang sehat, berpengetahuan, terampil dan berdaya saing 4. Peningkatan Sumber Daya Manusia yang Berkualitas dan Berdaya Saing dan Berketahanan Sosial	-	-	1.110.509.749,00	
1	02 02 2. 00 01	Pengelolaan Pelayanan Kesehatan Ibu Hamil														
			Jumlah Ibu Hamil yang Mendapatkan Pelayanan Kesehatan Sesuai Standar				488 Orang	44.240.000,00	Kab. Padang Pariaman, VII Koto Sungai Sarik, Semua Kel/Desa	DANA TRANSFER KHUSUS-DANA ALOKASI KHUSUS NON FISIK	-	Meningkatkan kualitas Sumber Daya Manusia yang sehat, berpengetahuan, terampil dan berdaya saing 4. Peningkatan Sumber Daya Manusia yang Berkualitas dan Berdaya Saing dan Berketahanan Sosial	-		44.240.000,00	UPTD PUSKESMAS SUNGAI SARIK
1	02 02 2. 00 02	Pengelolaan Pelayanan Kesehatan Ibu Bersalin														
			Jumlah Ibu Bersalin yang Mendapatkan Pelayanan Kesehatan Sesuai Standar				466 Orang	3.575.000,00	Kab. Padang Pariaman, VII Koto Sungai Sarik, Semua Kel/Desa	DANA TRANSFER KHUSUS-DANA ALOKASI KHUSUS NON FISIK	-	Meningkatkan kualitas Sumber Daya Manusia yang sehat, berpengetahuan, terampil dan berdaya saing 4. Peningkatan Sumber Daya Manusia yang Berkualitas dan Berdaya Saing dan Berketahanan Sosial	-		3.575.000,00	UPTD PUSKESMAS SUNGAI SARIK
1	02 02 2. 00 05	Pengelolaan Pelayanan Kesehatan pada Usia Pendidikan Dasar														
			Jumlah Anak Usia Pendidikan Dasar yang Mendapatkan Pelayanan Kesehatan Sesuai Standar				3008 Orang	62.420.000,00	Kab. Padang Pariaman, VII Koto Sungai Sarik, Semua Kel/Desa	DANA TRANSFER KHUSUS-DANA ALOKASI KHUSUS NON FISIK	-	Meningkatkan kualitas Sumber Daya Manusia yang sehat, berpengetahuan, terampil dan berdaya saing 4. Peningkatan Sumber Daya Manusia yang Berkualitas dan Berdaya Saing dan Berketahanan Sosial	-		62.420.000,00	UPTD PUSKESMAS SUNGAI SARIK
1	02 02 2. 00 11	Pengelolaan Pelayanan Kesehatan Orang Terduga Tuberkulosis														
			Jumlah Orang Terduga Menderita Tuberkulosis yang Mendapatkan Pelayanan Sesuai Standar				1010 Orang	7.000.000,00	Kab. Padang Pariaman, VII Koto Sungai Sarik, Semua Kel/Desa	DANA TRANSFER KHUSUS-DANA ALOKASI KHUSUS NON FISIK	-	Meningkatkan kualitas Sumber Daya Manusia yang sehat, berpengetahuan, terampil dan berdaya saing 4. Peningkatan Sumber Daya Manusia yang Berkualitas dan Berdaya Saing dan Berketahanan Sosial	-		7.000.000,00	UPTD PUSKESMAS SUNGAI SARIK
1	02 02 2. 00 12	Pengelolaan Pelayanan Kesehatan Orang dengan Risiko Terinfeksi HIV														
			Jumlah Orang Terduga Menderita HIV yang Mendapatkan Pelayanan Sesuai Standar				572 Orang	720.000,00	Kab. Padang Pariaman, VII Koto Sungai Sarik, Semua Kel/Desa	DANA TRANSFER KHUSUS-DANA ALOKASI KHUSUS NON FISIK	-	Meningkatkan kualitas Sumber Daya Manusia yang sehat, berpengetahuan, terampil dan berdaya saing 4. Peningkatan Sumber Daya Manusia yang Berkualitas dan Berdaya Saing dan Berketahanan Sosial	-		720.000,00	UPTD PUSKESMAS SUNGAI SARIK
1	02 02 2. 00 15	Pengelolaan Pelayanan Kesehatan Gizi Masyarakat														

No	Kode	Urusan / Bidang Urusan / Program / Kegiatan / Sub Kegiatan	Indikator Program / Kegiatan / Sub Kegiatan	Target Akhir Periode Renstra OPD	Realisasi Capaian RENJA OPD Tahun 2023	Prakiraan Capaian Target RENJA OPD Tahun 2024	Capaian Kinerja Dan Kerangka Pendanaan						Kelompok Sasaran	Prakiraan Maju Rencana		Perangkat Daerah Penanggung Jawab
							Target 2025	Pagu Indikatif (Rp)	Lokasi	Sumber Dana	Prioritas			Target	Pagu Indikatif (Rp)	
											Nasional	Daerah				
1	2	3	4	5	6	7	8	9	10	11	12	13	14	15	16	17
			Jumlah Dokumen Hasil Pengelolaan Pelayanan Kesehatan Gizi Masyarakat				12 Dokumen	221.689.000,00	Kab. Padang Pariaman, VII Koto Sungai Sarik, Semua Kel/Desa	DANA TRANSFER KHUSUS-DANA ALOKASI KHUSUS NON FISIK	-	Meningkatkan kualitas Sumber Daya Manusia yang sehat, berpengetahuan, terampil dan berdaya saing 4. Peningkatan Sumber Daya Manusia yang Berkualitas dan Berdaya Saing dan Berketahanan Sosial	-		221.689.999,00	UPTD PUSKESMAS SUNGAI SARIAK
1	02	02	2.00	02	17	Pengelolaan Pelayanan Kesehatan Lingkungan										
			Jumlah Dokumen Hasil Pengelolaan Pelayanan Kesehatan Lingkungan				12 Dokumen	6.940.000,00	Kab. Padang Pariaman, VII Koto Sungai Sarik, Semua Kel/Desa	DANA TRANSFER KHUSUS-DANA ALOKASI KHUSUS NON FISIK	-	Meningkatkan kualitas Sumber Daya Manusia yang sehat, berpengetahuan, terampil dan berdaya saing 4. Peningkatan Sumber Daya Manusia yang Berkualitas dan Berdaya Saing dan Berketahanan Sosial	-		6.940.000,00	UPTD PUSKESMAS SUNGAI SARIAK
1	02	02	2.00	02	20	Pengelolaan Surveilans Kesehatan										
			Jumlah Dokumen Hasil Pengelolaan Surveilans Kesehatan				12 Dokumen	8.613.000,00	Kab. Padang Pariaman, VII Koto Sungai Sarik, Semua Kel/Desa	DANA TRANSFER KHUSUS-DANA ALOKASI KHUSUS NON FISIK	-	Meningkatkan kualitas Sumber Daya Manusia yang sehat, berpengetahuan, terampil dan berdaya saing 4. Peningkatan Sumber Daya Manusia yang Berkualitas dan Berdaya Saing dan Berketahanan Sosial	-		8.613.000,00	UPTD PUSKESMAS SUNGAI SARIAK
1	02	02	2.00	02	25	Pelayanan Kesehatan Penyakit Menular dan Tidak Menular										
			Jumlah Dokumen Hasil Pelayanan Kesehatan Penyakit Menular dan Tidak Menular				12 Dokumen	182.853.000,00	Kab. Padang Pariaman, VII Koto Sungai Sarik, Semua Kel/Desa	DANA TRANSFER KHUSUS-DANA ALOKASI KHUSUS NON FISIK	-	Meningkatkan kualitas Sumber Daya Manusia yang sehat, berpengetahuan, terampil dan berdaya saing 4. Peningkatan Sumber Daya Manusia yang Berkualitas dan Berdaya Saing dan Berketahanan Sosial	-		182.853.000,00	UPTD PUSKESMAS SUNGAI SARIAK
1	02	02	2.00	02	33	Operasional Pelayanan Puskesmas										
			Jumlah Dokumen Operasional Pelayanan Puskesmas				12 Dokumen	429.388.750,00	Kab. Padang Pariaman, VII Koto Sungai Sarik, Semua Kel/Desa	DANA TRANSFER UMUM-DANA ALOKASI UMUM, DANA TRANSFER KHUSUS-DANA ALOKASI KHUSUS NON FISIK	-	Meningkatkan kualitas Sumber Daya Manusia yang sehat, berpengetahuan, terampil dan berdaya saing 4. Peningkatan Sumber Daya Manusia yang Berkualitas dan Berdaya Saing dan Berketahanan Sosial	-		429.388.750,00	UPTD PUSKESMAS SUNGAI SARIAK
1	02	02	2.00	02	36	Investigasi Awal Kejadian Tidak Diharapkan (Kejadian Ikutan Pasca Imunisasi dan Pemberian Obat Massal)										
			Jumlah Laporan Hasil Investigasi Awal Kejadian Tidak Diharapkan (Kejadian Ikutan Pasca Imunisasi dan Pemberian Obat Massal)				12 Laporan	600.000,00	Kab. Padang Pariaman, VII Koto Sungai Sarik, Semua Kel/Desa	DANA TRANSFER KHUSUS-DANA ALOKASI KHUSUS NON FISIK	-	Meningkatkan kualitas Sumber Daya Manusia yang sehat, berpengetahuan, terampil dan berdaya saing 4. Peningkatan Sumber Daya Manusia yang Berkualitas dan Berdaya Saing dan Berketahanan Sosial	-		600.000,00	UPTD PUSKESMAS SUNGAI SARIAK

No	Kode	Urusan / Bidang Urusan / Program / Kegiatan / Sub Kegiatan	Indikator Program / Kegiatan / Sub Kegiatan	Target Akhir Periode Renstra OPD	Realisasi Capaian RENJA OPD Tahun 2023	Prakiraan Capaian Target RENJA OPD Tahun 2024	Capaian Kinerja Dan Kerangka Pendanaan					Kelompok Sasaran	Prakiraan Maju Rencana		Perangkat Daerah Penanggung Jawab	
							Target 2025	Pagu Indikatif (Rp)	Lokasi	Sumber Dana	Prioritas		Target	Pagu Indikatif (Rp)		
											Nasional					Daerah
1	2	3	4	5	6	7	8	9	10	11	12	13	14	15	16	17
1	02 02 2. 00 02 40	Pengelolaan pelayanan kesehatan orang dengan Tuberkulosis					100 Orang	3.600.000,00	Kab. Padang Pariaman, VII Koto Sungai Sarik, Semua Kel/Desa	DANA TRANSFER KHUSUS-DANA ALOKASI KHUSUS NON FISIK	-	Meningkatkan kualitas Sumber Daya Manusia yang sehat, berpengetahuan, terampil dan berdaya saing 4. Peningkatan Sumber Daya Manusia yang Berkualitas dan Berdaya Saing dan Berketahanan Sosial	-		3.600.000,00	UPTD PUSKESMAS SUNGAI SARIK
1	02 02 2. 00 02 41	Pengelolaan pelayanan kesehatan orang dengan HIV (ODHIV)					50 Orang	1.020.000,00	Kab. Padang Pariaman, VII Koto Sungai Sarik, Semua Kel/Desa	DANA TRANSFER KHUSUS-DANA ALOKASI KHUSUS NON FISIK	-	Meningkatkan kualitas Sumber Daya Manusia yang sehat, berpengetahuan, terampil dan berdaya saing 4. Peningkatan Sumber Daya Manusia yang Berkualitas dan Berdaya Saing dan Berketahanan Sosial	-		1.020.000,00	UPTD PUSKESMAS SUNGAI SARIK
1	02 02 2. 00 02 44	Pengelolaan Pelayanan Kesehatan Reproduksi					12 Dokumen	12.180.000,00	Kab. Padang Pariaman, VII Koto Sungai Sarik, Semua Kel/Desa	DANA TRANSFER KHUSUS-DANA ALOKASI KHUSUS NON FISIK	-	Meningkatkan kualitas Sumber Daya Manusia yang sehat, berpengetahuan, terampil dan berdaya saing 4. Peningkatan Sumber Daya Manusia yang Berkualitas dan Berdaya Saing dan Berketahanan Sosial	-		12.180.000,00	UPTD PUSKESMAS SUNGAI SARIK
1	02 02 2. 00 02 46	Pengelolaan upaya kesehatan Ibu dan Anak					12 Dokumen	125.670.000,00	Kab. Padang Pariaman, VII Koto Sungai Sarik, Semua Kel/Desa	DANA TRANSFER KHUSUS-DANA ALOKASI KHUSUS NON FISIK	-	Meningkatkan kualitas Sumber Daya Manusia yang sehat, berpengetahuan, terampil dan berdaya saing 4. Peningkatan Sumber Daya Manusia yang Berkualitas dan Berdaya Saing dan Berketahanan Sosial	-		125.670.000,00	UPTD PUSKESMAS SUNGAI SARIK
1	02 02 2. 03 03	Penyelenggaraan Sistem Informasi Kesehatan Secara Terintegrasi	-	-			-	13.320.000,00			-	Meningkatkan kualitas Sumber Daya Manusia yang sehat, berpengetahuan, terampil dan berdaya saing 4. Peningkatan Sumber Daya Manusia yang Berkualitas dan Berdaya Saing dan Berketahanan Sosial	-		13.320.000,00	
1	02 02 2. 03 02	Pengelolaan Sistem Informasi Kesehatan					12 Dokumen	13.320.000,00	Kab. Padang Pariaman, VII Koto Sungai Sarik, Semua Kel/Desa	DANA TRANSFER KHUSUS-DANA ALOKASI KHUSUS NON FISIK	-	Meningkatkan kualitas Sumber Daya Manusia yang sehat, berpengetahuan, terampil dan berdaya saing 4. Peningkatan Sumber Daya Manusia yang Berkualitas dan Berdaya Saing dan Berketahanan Sosial	-		13.320.000,00	UPTD PUSKESMAS SUNGAI SARIK
47	1 02 05	PROGRAM PEMBERDAYAAN MASYARAKAT BIDANG KESEHATAN	-	-			-	9.444.000,00							9.444.000,00	

No	Kode	Urusan / Bidang Urusan / Program / Kegiatan / Sub Kegiatan	Indikator Program / Kegiatan / Sub Kegiatan	Target Akhir Periode Renstra OPD	Realisasi Capaian RENJA OPD Tahun 2023	Prakiraan Capaian Target RENJA OPD Tahun 2024	Capaian Kinerja Dan Kerangka Pendanaan					Kelompok Sasaran	Prakiraan Maju Rencana		Perangkat Daerah Penanggung Jawab		
							Target 2025	Pagu Indikatif (Rp)	Lokasi	Sumber Dana	Prioritas		Target	Pagu Indikatif (Rp)			
											Nasional					Daerah	
1	2	3	4	5	6	7	8	9	10	11	12	13	14	15	16	17	
1	02 05 2. 03	Pengembangan dan Pelaksanaan Upaya Kesehatan Bersumber Daya Masyarakat (UKBM) Tingkat Daerah Kabupaten/Kota	-	-	-	-	-	9.444.000,00			-	Meningkatkan kualitas Sumber Daya Manusia yang sehat, berpengetahuan, terampil dan berdaya saing 4. Peningkatan Sumber Daya Manusia yang Berkualitas dan Berdaya Saing dan Berketahanan Sosial	-	-	9.444.000,00		
1	02 05 2. 00 03 01	Bimbingan Teknis dan Supervisi Pengembangan dan Pelaksanaan Upaya Kesehatan Bersumber Daya Masyarakat (UKBM)															
			Jumlah Dokumen Hasil Bimbingan Teknis dan Supervisi Upaya Kesehatan Bersumber Daya Masyarakat (UKBM)				12 Dokumen	9.444.000,00	Kab. Padang Pariaman, VII Koto Sungai Sarik, Semua Kel/Desa	DANA TRANSFER KHUSUS-DANA ALOKASI KHUSUS NON FISIK	-	Meningkatkan kualitas Sumber Daya Manusia yang sehat, berpengetahuan, terampil dan berdaya saing 4. Peningkatan Sumber Daya Manusia yang Berkualitas dan Berdaya Saing dan Berketahanan Sosial	-	-	9.444.000,00	UPTD PUSKESMAS SUNGAI SARIK	
			UPTD Puskesmas Kayu Tanam					1.676.582.750,00								815.000.000,00	
1			URUSAN PEMERINTAHAN WAJIB YANG BERKAITAN DENGAN PELAYANAN DASAR					1.676.582.750,00								815.000.000,00	
1	02		URUSAN PEMERINTAHAN BIDANG KESEHATAN					1.676.582.750,00								815.000.000,00	
48	1 02 01	PROGRAM PENUNJANG URUSAN PEMERINTAHAN DAERAH KABUPATEN/KOTA	-	-	-	-	-	710.000.000,00			-			-	800.000.000,00		
1	02 01 2. 10	Peningkatan Pelayanan BLUD	-	-	-	-	-	710.000.000,00			-	Meningkatkan kualitas Sumber Daya Manusia yang sehat, berpengetahuan, terampil dan berdaya saing 4. Peningkatan Sumber Daya Manusia yang Berkualitas dan Berdaya Saing dan Berketahanan Sosial	-	-	800.000.000,00		
1	02 01 2. 00 10 01	Pelayanan dan Penunjang Pelayanan BLUD															
			Jumlah BLUD yang Menyediakan Pelayanan dan Penunjang Pelayanan				0 Unit Kerja	710.000.000,00	Kab. Padang Pariaman, 2 x 11 Kayu Tanam, Semua Kel/Desa	PENDAPATAN DARI BLUD	-	Meningkatkan kualitas Sumber Daya Manusia yang sehat, berpengetahuan, terampil dan berdaya saing 4. Peningkatan Sumber Daya Manusia yang Berkualitas dan Berdaya Saing dan Berketahanan Sosial	-	-	800.000.000,00	UPTD PUSKESMAS KAYU TANAM	
49	1 02 02	PROGRAM PEMENUHAN UPAYA KESEHATAN PERORANGAN DAN UPAYA KESEHATAN MASYARAKAT	-	-	-	-	-	955.449.750,00			-			-	15.000.000,00		
1	02 02 2. 02	Penyediaan Layanan Kesehatan untuk UKM dan UKP Rujukan Tingkat Daerah Kabupaten/Kota	-	-	-	-	-	943.239.750,00			-	Meningkatkan kualitas Sumber Daya Manusia yang sehat, berpengetahuan, terampil dan berdaya saing 4. Peningkatan Sumber Daya Manusia yang Berkualitas dan Berdaya Saing dan Berketahanan Sosial	-	-	15.000.000,00		
1	02 02 2. 00 02 01	Pengelolaan Pelayanan Kesehatan Ibu Hamil															

No	Kode	Urusan / Bidang Urusan / Program / Kegiatan / Sub Kegiatan	Indikator Program / Kegiatan / Sub Kegiatan	Target Akhir Periode Renstra OPD	Realisasi Capaian RENJA OPD Tahun 2023	Prakiraan Capaian Target RENJA OPD Tahun 2024	Capaian Kinerja Dan Kerangka Pendanaan					Kelompok Sasaran	Prakiraan Maju Rencana		Perangkat Daerah Penanggung Jawab		
							Target 2025	Pagu Indikatif (Rp)	Lokasi	Sumber Dana	Prioritas		Target	Pagu Indikatif (Rp)			
											Nasional					Daerah	
1	2	3	4	5	6	7	8	9	10	11	12	13	14	15	16	17	
			Jumlah Ibu Hamil yang Mendapatkan Pelayanan Kesehatan Sesuai Standar				100 Orang	19.000.000,00	Kab. Padang Pariaman, 2 x 11 Kayu Tanam, Semua Kel/Desa	DAK NON FISIK-DANA BOK-BOK PUSKESMAS	-	Meningkatkan kualitas Sumber Daya Manusia yang sehat, berpengetahuan, terampil dan berdaya saing 4. Peningkatan Sumber Daya Manusia yang Berkualitas dan Berdaya Saing dan Berketahanan Sosial	-		0,00	UPTD PUSKESMAS KAYU TANAM	
1	02	02	2.00	00	Pengelolaan Pelayanan Kesehatan Ibu Bersalin											02	02
			Jumlah Ibu Bersalin yang Mendapatkan Pelayanan Kesehatan Sesuai Standar				0 Orang	8.173.000,00	Kab. Padang Pariaman, 2 x 11 Kayu Tanam, Semua Kel/Desa	DAK NON FISIK-DANA BOK-BOK PUSKESMAS	-	Meningkatkan kualitas Sumber Daya Manusia yang sehat, berpengetahuan, terampil dan berdaya saing 4. Peningkatan Sumber Daya Manusia yang Berkualitas dan Berdaya Saing dan Berketahanan Sosial	-		0,00	UPTD PUSKESMAS KAYU TANAM	
1	02	02	2.00	00	Pengelolaan Pelayanan Kesehatan pada Usia Pendidikan Dasar											02	05
			Jumlah Anak Usia Pendidikan Dasar yang Mendapatkan Pelayanan Kesehatan Sesuai Standar				100 Orang	48.840.000,00	Kab. Padang Pariaman, 2 x 11 Kayu Tanam, Semua Kel/Desa	DAK NON FISIK-DANA BOK-BOK PUSKESMAS	-	Meningkatkan kualitas Sumber Daya Manusia yang sehat, berpengetahuan, terampil dan berdaya saing 4. Peningkatan Sumber Daya Manusia yang Berkualitas dan Berdaya Saing dan Berketahanan Sosial	-		0,00	UPTD PUSKESMAS KAYU TANAM	
1	02	02	2.00	00	Pengelolaan Pelayanan Kesehatan Orang Terduga Tuberkulosis											02	11
			Jumlah Orang Terduga Menderita Tuberkulosis yang Mendapatkan Pelayanan Sesuai Standar				100 Orang	12.000.000,00	Kab. Padang Pariaman, Semua Kecamatan, Semua Kel/Desa	DAK NON FISIK-DANA BOK-BOK PUSKESMAS	-	Meningkatkan kualitas Sumber Daya Manusia yang sehat, berpengetahuan, terampil dan berdaya saing 4. Peningkatan Sumber Daya Manusia yang Berkualitas dan Berdaya Saing dan Berketahanan Sosial	-		15.000.000,00	UPTD PUSKESMAS KAYU TANAM	
1	02	02	2.00	00	Pengelolaan Pelayanan Kesehatan Orang dengan Risiko Terinfeksi HIV											02	12
			Jumlah Orang Terduga Menderita HIV yang Mendapatkan Pelayanan Sesuai Standar				0 Orang	4.900.000,00	Kab. Padang Pariaman, 2 x 11 Kayu Tanam, Semua Kel/Desa	DAK NON FISIK-DANA BOK-BOK PUSKESMAS	-	Meningkatkan kualitas Sumber Daya Manusia yang sehat, berpengetahuan, terampil dan berdaya saing 4. Peningkatan Sumber Daya Manusia yang Berkualitas dan Berdaya Saing dan Berketahanan Sosial	-		0,00	UPTD PUSKESMAS KAYU TANAM	
1	02	02	2.00	00	Pengelolaan Pelayanan Kesehatan Gizi Masyarakat											02	15
			Jumlah Dokumen Hasil Pengelolaan Pelayanan Kesehatan Gizi Masyarakat				100 Dokumen	205.476.000,00	Kab. Padang Pariaman, 2 x 11 Kayu Tanam, Semua Kel/Desa	DAK NON FISIK-DANA BOK-BOK PUSKESMAS	-	Meningkatkan kualitas Sumber Daya Manusia yang sehat, berpengetahuan, terampil dan berdaya saing 4. Peningkatan Sumber Daya Manusia yang Berkualitas dan Berdaya Saing dan Berketahanan Sosial	-		0,00	UPTD PUSKESMAS KAYU TANAM	
1	02	02	2.00	00	Pengelolaan Pelayanan Kesehatan Lingkungan											02	17

No	Kode	Urusan / Bidang Urusan / Program / Kegiatan / Sub Kegiatan	Indikator Program / Kegiatan / Sub Kegiatan	Target Akhir Periode Renstra OPD	Realisasi Capaian RENJA OPD Tahun 2023	Prakiraan Capaian Target RENJA OPD Tahun 2024	Capaian Kinerja Dan Kerangka Pendanaan					Kelompok Sasaran	Prakiraan Maju Rencana		Perangkat Daerah Penanggung Jawab	
							Target 2025	Pagu Indikatif (Rp)	Lokasi	Sumber Dana	Prioritas		Target	Pagu Indikatif (Rp)		
											Nasional					Daerah
1	2	3	4	5	6	7	8	9	10	11	12	13	14	15	16	17
			Jumlah Dokumen Hasil Pengelolaan Pelayanan Kesehatan Lingkungan				0 Dokumen	21.240.000,00	Kab. Padang Pariaman, 2 x 11 Kayu Tanam, Semua Kel/Desa	DAK NON FISIK-DANA BOK-BOK PUSKESMAS	-	Meningkatkan kualitas Sumber Daya Manusia yang sehat, berpengetahuan, terampil dan berdaya saing 4. Peningkatan Sumber Daya Manusia yang Berkualitas dan Berdaya Saing dan Berketahanan Sosial	-		0,00	UPTD PUSKESMAS KAYU TANAM
1	02	02	2.00	02	20	Pengelolaan Surveilans Kesehatan										
			Jumlah Dokumen Hasil Pengelolaan Surveilans Kesehatan				100 Dokumen	42.387.000,00	Kab. Padang Pariaman, 2 x 11 Kayu Tanam, Semua Kel/Desa	DAK NON FISIK-DANA BOK-BOK PUSKESMAS	-	Meningkatkan kualitas Sumber Daya Manusia yang sehat, berpengetahuan, terampil dan berdaya saing 4. Peningkatan Sumber Daya Manusia yang Berkualitas dan Berdaya Saing dan Berketahanan Sosial	-		0,00	UPTD PUSKESMAS KAYU TANAM
1	02	02	2.00	02	25	Pelayanan Kesehatan Penyakit Menular dan Tidak Menular										
			Jumlah Dokumen Hasil Pelayanan Kesehatan Penyakit Menular dan Tidak Menular				100 Dokumen	117.600.000,00	Kab. Padang Pariaman, 2 x 11 Kayu Tanam, Semua Kel/Desa	DAK NON FISIK-DANA BOK-BOK PUSKESMAS	-	Meningkatkan kualitas Sumber Daya Manusia yang sehat, berpengetahuan, terampil dan berdaya saing 4. Peningkatan Sumber Daya Manusia yang Berkualitas dan Berdaya Saing dan Berketahanan Sosial	-		0,00	UPTD PUSKESMAS KAYU TANAM
1	02	02	2.00	02	33	Operasional Pelayanan Puskesmas										
			Jumlah Dokumen Operasional Pelayanan Puskesmas				0 Dokumen	343.103.750,00	Kab. Padang Pariaman, 2 x 11 Kayu Tanam, Semua Kel/Desa	DANA TRANSFER UMUM-DANA ALOKASI UMUM	-	Meningkatkan kualitas Sumber Daya Manusia yang sehat, berpengetahuan, terampil dan berdaya saing 4. Peningkatan Sumber Daya Manusia yang Berkualitas dan Berdaya Saing dan Berketahanan Sosial	-		0,00	UPTD PUSKESMAS KAYU TANAM
1	02	02	2.00	02	36	Investigasi Awal Kejadian Tidak Diharapkan (Kejadian Ikutan Pasca Imunisasi dan Pemberian Obat Massal)										
			Jumlah Laporan Hasil Investigasi Awal Kejadian Tidak Diharapkan (Kejadian Ikutan Pasca Imunisasi dan Pemberian Obat Massal)				100 Laporan	3.600.000,00	Kab. Padang Pariaman, 2 x 11 Kayu Tanam, Semua Kel/Desa	DAK NON FISIK-DANA BOK-BOK PUSKESMAS	-	Meningkatkan kualitas Sumber Daya Manusia yang sehat, berpengetahuan, terampil dan berdaya saing 4. Peningkatan Sumber Daya Manusia yang Berkualitas dan Berdaya Saing dan Berketahanan Sosial	-		0,00	UPTD PUSKESMAS KAYU TANAM
1	02	02	2.00	02	41	Pengelolaan pelayanan kesehatan orang dengan HIV (ODHIV)										
			Jumlah orang dengan HIV (ODHIV) yang mendapatkan pelayanan kesehatan sesuai standar				0 Orang	4.800.000,00	Kab. Padang Pariaman, 2 x 11 Kayu Tanam, Semua Kel/Desa	DAK NON FISIK-DANA BOK-BOK PUSKESMAS	-	Meningkatkan kualitas Sumber Daya Manusia yang sehat, berpengetahuan, terampil dan berdaya saing 4. Peningkatan Sumber Daya Manusia yang Berkualitas dan Berdaya Saing dan Berketahanan Sosial	-		0,00	UPTD PUSKESMAS KAYU TANAM
1	02	02	2.00	02	44	Pengelolaan Pelayanan Kesehatan Reproduksi										

No	Kode	Urusan / Bidang Urusan / Program / Kegiatan / Sub Kegiatan	Indikator Program / Kegiatan / Sub Kegiatan	Target Akhir Periode Renstra OPD	Realisasi Capaian RENJA OPD Tahun 2023	Prakiraan Capaian Target RENJA OPD Tahun 2024	Capaian Kinerja Dan Kerangka Pendanaan					Kelompok Sasaran	Prakiraan Maju Rencana		Perangkat Daerah Penanggung Jawab	
							Target 2025	Pagu Indikatif (Rp)	Lokasi	Sumber Dana	Prioritas		Target	Pagu Indikatif (Rp)		
											Nasional					Daerah
1	2	3	4	5	6	7	8	9	10	11	12	13	14	15	16	17
			Jumlah dokumen hasil pengelolaan pelayanan kesehatan reproduksi				100 Dokumen	8.160.000,00	Kab. Padang Pariaman, 2 x 11 Kayu Tanam, Semua Kel/Desa	DAK NON FISIK-DANA BOK-BOK PUSKESMAS	-	Meningkatkan kualitas Sumber Daya Manusia yang sehat, berpengetahuan, terampil dan berdaya saing 4. Peningkatan Sumber Daya Manusia yang Berkualitas dan Berdaya Saing dan Berketahanan Sosial	-		0,00	UPTD PUSKESMAS KAYU TANAM
1	02 02 2.00 02 46	Pengelolaan upaya kesehatan Ibu dan Anak														
			Jumlah dokumen hasil pengelolaan upaya kesehatan ibu dan anak				100 Dokumen	103.960.000,00	Kab. Padang Pariaman, 2 x 11 Kayu Tanam, Semua Kel/Desa	DAK NON FISIK-DANA BOK-BOK PUSKESMAS	-	Meningkatkan kualitas Sumber Daya Manusia yang sehat, berpengetahuan, terampil dan berdaya saing 4. Peningkatan Sumber Daya Manusia yang Berkualitas dan Berdaya Saing dan Berketahanan Sosial	-		0,00	UPTD PUSKESMAS KAYU TANAM
1	02 02 2.03	Penyelenggaraan Sistem Informasi Kesehatan Secara Terintegrasi	-	-			-	12.210.000,00			-	Meningkatkan kualitas Sumber Daya Manusia yang sehat, berpengetahuan, terampil dan berdaya saing 4. Peningkatan Sumber Daya Manusia yang Berkualitas dan Berdaya Saing dan Berketahanan Sosial	-	-	0,00	
1	02 02 2.03 02	Pengelolaan Sistem Informasi Kesehatan														
			Jumlah Dokumen Hasil Pengelolaan Sistem Informasi Kesehatan				0 Dokumen	12.210.000,00	Kab. Padang Pariaman, 2 x 11 Kayu Tanam, Semua Kel/Desa	DAK NON FISIK-DANA BOK-BOK PUSKESMAS	-	Meningkatkan kualitas Sumber Daya Manusia yang sehat, berpengetahuan, terampil dan berdaya saing 4. Peningkatan Sumber Daya Manusia yang Berkualitas dan Berdaya Saing dan Berketahanan Sosial	-		0,00	UPTD PUSKESMAS KAYU TANAM
50	1 02 05	PROGRAM PEMBERDAYAAN MASYARAKAT BIDANG KESEHATAN	-	-			-	11.133.000,00			-		-	-	0,00	
1	02 05 2.03	Pengembangan dan Pelaksanaan Upaya Kesehatan Bersumber Daya Masyarakat (UKBM) Tingkat Daerah Kabupaten/Kota	-	-			-	11.133.000,00			-	Meningkatkan kualitas Sumber Daya Manusia yang sehat, berpengetahuan, terampil dan berdaya saing 4. Peningkatan Sumber Daya Manusia yang Berkualitas dan Berdaya Saing dan Berketahanan Sosial	-	-	0,00	
1	02 05 2.03 01	Bimbingan Teknis dan Supervisi Pengembangan dan Pelaksanaan Upaya Kesehatan Bersumber Daya Masyarakat (UKBM)														
			Jumlah Dokumen Hasil Bimbingan Teknis dan Supervisi Upaya Kesehatan Bersumber Daya Masyarakat (UKBM)				0 Dokumen	11.133.000,00	Kab. Padang Pariaman, 2 x 11 Kayu Tanam, Semua Kel/Desa	DAK NON FISIK-DANA BOK-BOK PUSKESMAS	-	Meningkatkan kualitas Sumber Daya Manusia yang sehat, berpengetahuan, terampil dan berdaya saing 4. Peningkatan Sumber Daya Manusia yang Berkualitas dan Berdaya Saing dan Berketahanan Sosial	-		0,00	UPTD PUSKESMAS KAYU TANAM
		UPTD Puskesmas Padang Sago														
1		URUSAN PEMERINTAHAN WAJIB YANG BERKAITAN DENGAN PELAYANAN DASAR														
1	02	URUSAN PEMERINTAHAN BIDANG KESEHATAN														

No	Kode	Urusan / Bidang Urusan / Program / Kegiatan / Sub Kegiatan	Indikator Program / Kegiatan / Sub Kegiatan	Target Akhir Periode Renstra OPD	Realisasi Capaian RENJA OPD Tahun 2023	Prakiraan Capaian Target RENJA OPD Tahun 2024	Capaian Kinerja Dan Kerangka Pendanaan					Kelompok Sasaran	Prakiraan Maju Rencana		Perangkat Daerah Penanggung Jawab		
							Target 2025	Pagu Indikatif (Rp)	Lokasi	Sumber Dana	Prioritas		Target	Pagu Indikatif (Rp)			
											Nasional					Daerah	
1	2	3	4	5	6	7	8	9	10	11	12	13	14	15	16	17	
51	1 02 01	PROGRAM PENUNJANG URUSAN PEMERINTAHAN DAERAH KABUPATEN/KOTA	-	-	-	-	-	465.000.000,00						-	465.000.000,00		
	1 02 01 2.10	Peningkatan Pelayanan BLUD	-	-	-	-	-	465.000.000,00					Meningkatkan kualitas Sumber Daya Manusia yang sehat, berpengetahuan, terampil dan berdaya saing 4. Peningkatan Sumber Daya Manusia yang Berkualitas dan Berdaya Saing dan Berketahanan Sosial	-	-	465.000.000,00	
	1 02 01 2.00 10 01	Pelayanan dan Penunjang Pelayanan BLUD															
			Jumlah BLUD yang Menyediakan Pelayanan dan Penunjang Pelayanan				1 Unit Kerja	465.000.000,00	Kab. Padang Pariaman, Padang Sago, Semua Kel/Desa	PENDAPATAN DARI BLUD	-		Meningkatkan kualitas Sumber Daya Manusia yang sehat, berpengetahuan, terampil dan berdaya saing 4. Peningkatan Sumber Daya Manusia yang Berkualitas dan Berdaya Saing dan Berketahanan Sosial	-		465.000.000,00	UPTD PUSKESMAS PADANG SAGO
52	1 02 02	PROGRAM PEMENUHAN UPAYA KESEHATAN PERORANGAN DAN UPAYA KESEHATAN MASYARAKAT	-	-	-	-	-	673.642.000,00						-	673.642.000,00		
	1 02 02 2.02	Penyediaan Layanan Kesehatan untuk UKM dan UKP Rujukan Tingkat Daerah Kabupaten/Kota	-	-	-	-	-	660.322.000,00					Meningkatkan kualitas Sumber Daya Manusia yang sehat, berpengetahuan, terampil dan berdaya saing 4. Peningkatan Sumber Daya Manusia yang Berkualitas dan Berdaya Saing dan Berketahanan Sosial	-	-	660.322.000,00	
	1 02 02 2.00 01	Pengelolaan Pelayanan Kesehatan Ibu Hamil															
			Jumlah Ibu Hamil yang Mendapatkan Pelayanan Kesehatan Sesuai Standar				166 Orang	13.680.000,00	Kab. Padang Pariaman, Padang Sago, Semua Kel/Desa	DANA TRANSFER KHUSUS-DANA ALOKASI KHUSUS NON FISIK	-		Meningkatkan kualitas Sumber Daya Manusia yang sehat, berpengetahuan, terampil dan berdaya saing 4. Peningkatan Sumber Daya Manusia yang Berkualitas dan Berdaya Saing dan Berketahanan Sosial	-		13.680.000,00	UPTD PUSKESMAS PADANG SAGO
	1 02 02 2.00 02	Pengelolaan Pelayanan Kesehatan Ibu Bersalin															
			Jumlah Ibu Bersalin yang Mendapatkan Pelayanan Kesehatan Sesuai Standar				0 Orang	7.325.000,00	Kab. Padang Pariaman, Padang Sago, Semua Kel/Desa	DANA TRANSFER KHUSUS-DANA ALOKASI KHUSUS NON FISIK	-		Meningkatkan kualitas Sumber Daya Manusia yang sehat, berpengetahuan, terampil dan berdaya saing 4. Peningkatan Sumber Daya Manusia yang Berkualitas dan Berdaya Saing dan Berketahanan Sosial	-		7.325.000,00	UPTD PUSKESMAS PADANG SAGO
	1 02 02 2.00 05	Pengelolaan Pelayanan Kesehatan pada Usia Pendidikan Dasar															

No	Kode	Urusan / Bidang Urusan / Program / Kegiatan / Sub Kegiatan	Indikator Program / Kegiatan / Sub Kegiatan	Target Akhir Periode Renstra OPD	Realisasi Capaian RENJA OPD Tahun 2023	Prakiraan Capaian Target RENJA OPD Tahun 2024	Capaian Kinerja Dan Kerangka Pendanaan					Kelompok Sasaran	Prakiraan Maju Rencana		Perangkat Daerah Penanggung Jawab	
							Target 2025	Pagu Indikatif (Rp)	Lokasi	Sumber Dana	Prioritas		Target	Pagu Indikatif (Rp)		
											Nasional					Daerah
1	2	3	4	5	6	7	8	9	10	11	12	13	14	15	16	17
			Jumlah Anak Usia Pendidikan Dasar yang Mendapatkan Pelayanan Kesehatan Sesuai Standar				934 Orang	23.400.000,00	Kab. Padang Pariaman, Padang Sago, Semua Kel/Desa	DANA TRANSFER KHUSUS-DANA ALOKASI KHUSUS NON FISIK	-	Meningkatkan kualitas Sumber Daya Manusia yang sehat, berpengetahuan, terampil dan berdaya saing 4. Peningkatan Sumber Daya Manusia yang Berkualitas dan Berdaya Saing dan Berketahanan Sosial	-		23.400.000,00	UPTD PUSKESMAS PADANG SAGO
1	02 02 2. 00 02 06	Pengelolaan Pelayanan Kesehatan pada Usia Produktif														
			Jumlah Penduduk Usia Produktif yang Mendapatkan Pelayanan Kesehatan Sesuai Standar				5092 Orang	9.360.000,00	Kab. Padang Pariaman, Padang Sago, Semua Kel/Desa	DANA TRANSFER KHUSUS-DANA ALOKASI KHUSUS NON FISIK	-	Meningkatkan kualitas Sumber Daya Manusia yang sehat, berpengetahuan, terampil dan berdaya saing 4. Peningkatan Sumber Daya Manusia yang Berkualitas dan Berdaya Saing dan Berketahanan Sosial	-		9.360.000,00	UPTD PUSKESMAS PADANG SAGO
1	02 02 2. 00 02 11	Pengelolaan Pelayanan Kesehatan Orang Terduga Tuberkulosis														
			Jumlah Orang Terduga Menderita Tuberkulosis yang Mendapatkan Pelayanan Sesuai Standar				400 Orang	10.080.000,00	Kab. Padang Pariaman, Padang Sago, Semua Kel/Desa	DANA TRANSFER KHUSUS-DANA ALOKASI KHUSUS NON FISIK	-	Meningkatkan kualitas Sumber Daya Manusia yang sehat, berpengetahuan, terampil dan berdaya saing 4. Peningkatan Sumber Daya Manusia yang Berkualitas dan Berdaya Saing dan Berketahanan Sosial	-		10.080.000,00	UPTD PUSKESMAS PADANG SAGO
1	02 02 2. 00 02 15	Pengelolaan Pelayanan Kesehatan Gizi Masyarakat														
			Jumlah Dokumen Hasil Pengelolaan Pelayanan Kesehatan Gizi Masyarakat				12 Dokumen	145.796.000,00	Kab. Padang Pariaman, Padang Sago, Semua Kel/Desa	DANA TRANSFER KHUSUS-DANA ALOKASI KHUSUS NON FISIK	-	Meningkatkan kualitas Sumber Daya Manusia yang sehat, berpengetahuan, terampil dan berdaya saing 4. Peningkatan Sumber Daya Manusia yang Berkualitas dan Berdaya Saing dan Berketahanan Sosial	-		145.796.000,00	UPTD PUSKESMAS PADANG SAGO
1	02 02 2. 00 02 17	Pengelolaan Pelayanan Kesehatan Lingkungan														
			Jumlah Dokumen Hasil Pengelolaan Pelayanan Kesehatan Lingkungan				12 Dokumen	12.360.000,00	Kab. Padang Pariaman, Padang Sago, Semua Kel/Desa	DANA TRANSFER KHUSUS-DANA ALOKASI KHUSUS NON FISIK	-	Meningkatkan kualitas Sumber Daya Manusia yang sehat, berpengetahuan, terampil dan berdaya saing 4. Peningkatan Sumber Daya Manusia yang Berkualitas dan Berdaya Saing dan Berketahanan Sosial	-		12.360.000,00	UPTD PUSKESMAS PADANG SAGO
1	02 02 2. 00 02 20	Pengelolaan Surveilans Kesehatan														
			Jumlah Dokumen Hasil Pengelolaan Surveilans Kesehatan				12 Dokumen	42.270.000,00	Kab. Padang Pariaman, Padang Sago, Semua Kel/Desa	DANA TRANSFER KHUSUS-DANA ALOKASI KHUSUS NON FISIK	-	Meningkatkan kualitas Sumber Daya Manusia yang sehat, berpengetahuan, terampil dan berdaya saing 4. Peningkatan Sumber Daya Manusia yang Berkualitas dan Berdaya Saing dan Berketahanan Sosial	-		42.270.000,00	UPTD PUSKESMAS PADANG SAGO
1	02 02 2. 00 02 25	Pelayanan Kesehatan Penyakit Menular dan Tidak Menular														

No	Kode	Urusan / Bidang Urusan / Program / Kegiatan / Sub Kegiatan	Indikator Program / Kegiatan / Sub Kegiatan	Target Akhir Periode Renstra OPD	Realisasi Capaian RENJA OPD Tahun 2023	Prakiraan Capaian Target RENJA OPD Tahun 2024	Capaian Kinerja Dan Kerangka Pendanaan						Kelompok Sasaran	Prakiraan Maju Rencana		Perangkat Daerah Penanggung Jawab
							Target 2025	Pagu Indikatif (Rp)	Lokasi	Sumber Dana	Prioritas			Target	Pagu Indikatif (Rp)	
											Nasional	Daerah				
1	2	3	4	5	6	7	8	9	10	11	12	13	14	15	16	17
			Jumlah Dokumen Hasil Pelayanan Kesehatan Penyakit Menular dan Tidak Menular				12 Dokumen	105.647.000,00	Kab. Padang Pariaman, Padang Sago, Semua Kel/Desa	DANA TRANSFER KHUSUS-DANA ALOKASI KHUSUS NON FISIK	-	Meningkatkan kualitas Sumber Daya Manusia yang sehat, berpengetahuan, terampil dan berdaya saing 4. Peningkatan Sumber Daya Manusia yang Berkualitas dan Berdaya Saing dan Berketahanan Sosial	-		105.647.000,00	UPTD PUSKESMAS PADANG SAGO
1	02 02 2. 00 02 33	Operasional Pelayanan Puskesmas														
			Jumlah Dokumen Operasional Pelayanan Puskesmas				12 Dokumen	223.444.000,00	Kab. Padang Pariaman, Padang Sago, Semua Kel/Desa	DANA TRANSFER UMUM-DANA ALOKASI UMUM, DANA TRANSFER KHUSUS-DANA ALOKASI KHUSUS NON FISIK	-	Meningkatkan kualitas Sumber Daya Manusia yang sehat, berpengetahuan, terampil dan berdaya saing 4. Peningkatan Sumber Daya Manusia yang Berkualitas dan Berdaya Saing dan Berketahanan Sosial	-		223.444.000,00	UPTD PUSKESMAS PADANG SAGO
1	02 02 2. 00 02 36	Investigasi Awal Kejadian Tidak Diharapkan (Kejadian Ikutan Pasca Imunisasi dan Pemberian Obat Massal)														
			Jumlah Laporan Hasil Investigasi Awal Kejadian Tidak Diharapkan (Kejadian Ikutan Pasca Imunisasi dan Pemberian Obat Massal)				12 Laporan	1.320.000,00	Kab. Padang Pariaman, Padang Sago, Semua Kel/Desa	DANA TRANSFER KHUSUS-DANA ALOKASI KHUSUS NON FISIK	-	Meningkatkan kualitas Sumber Daya Manusia yang sehat, berpengetahuan, terampil dan berdaya saing 4. Peningkatan Sumber Daya Manusia yang Berkualitas dan Berdaya Saing dan Berketahanan Sosial	-		1.320.000,00	UPTD PUSKESMAS PADANG SAGO
1	02 02 2. 00 02 41	Pengelolaan pelayanan kesehatan orang dengan HIV (ODHIV)														
			Jumlah orang dengan HIV (ODHIV) yang mendapatkan pelayanan kesehatan sesuai standar				0 Orang	240.000,00	Kab. Padang Pariaman, Padang Sago, Semua Kel/Desa	DANA TRANSFER KHUSUS-DANA ALOKASI KHUSUS NON FISIK	-	Meningkatkan kualitas Sumber Daya Manusia yang sehat, berpengetahuan, terampil dan berdaya saing 4. Peningkatan Sumber Daya Manusia yang Berkualitas dan Berdaya Saing dan Berketahanan Sosial	-		240.000,00	UPTD PUSKESMAS PADANG SAGO
1	02 02 2. 00 02 46	Pengelolaan upaya kesehatan Ibu dan Anak														
			Jumlah dokumen hasil pengelolaan upaya kesehatan ibu dan anak				12 Dokumen	65.400.000,00	Kab. Padang Pariaman, Padang Sago, Semua Kel/Desa	DANA TRANSFER KHUSUS-DANA ALOKASI KHUSUS NON FISIK	-	Meningkatkan kualitas Sumber Daya Manusia yang sehat, berpengetahuan, terampil dan berdaya saing 4. Peningkatan Sumber Daya Manusia yang Berkualitas dan Berdaya Saing dan Berketahanan Sosial	-		65.400.000,00	UPTD PUSKESMAS PADANG SAGO
1	02 02 2. 03	Penyelenggaraan Sistem Informasi Kesehatan Secara Terintegrasi														
							-	13.320.000,00			-	Meningkatkan kualitas Sumber Daya Manusia yang sehat, berpengetahuan, terampil dan berdaya saing 4. Peningkatan Sumber Daya Manusia yang Berkualitas dan Berdaya Saing dan Berketahanan Sosial	-		13.320.000,00	
1	02 02 2. 03 02	Pengelolaan Sistem Informasi Kesehatan														

No	Kode	Urusan / Bidang Urusan / Program / Kegiatan / Sub Kegiatan	Indikator Program / Kegiatan / Sub Kegiatan	Target Akhir Periode Renstra OPD	Realisasi Capaian RENJA OPD Tahun 2023	Prakiraan Capaian Target RENJA OPD Tahun 2024	Capaian Kinerja Dan Kerangka Pendanaan						Kelompok Sasaran	Prakiraan Maju Rencana		Perangkat Daerah Penanggung Jawab	
							Target 2025	Pagu Indikatif (Rp)	Lokasi	Sumber Dana	Prioritas			Target	Pagu Indikatif (Rp)		
											Nasional	Daerah					
1	2	3	4	5	6	7	8	9	10	11	12	13	14	15	16	17	
			Jumlah Dokumen Hasil Pengelolaan Sistem Informasi Kesehatan				12 Dokumen	13.320.000,00	Kab. Padang Pariaman, Padang Sago, Semua Kel/Desa	DANA TRANSFER KHUSUS-DANA ALOKASI KHUSUS NON FISIK	-	Meningkatkan kualitas Sumber Daya Manusia yang sehat, berpengetahuan, terampil dan berdaya saing 4. Peningkatan Sumber Daya Manusia yang Berkualitas dan Berdaya Saing dan Berketahanan Sosial	-		13.320.000,00	UPTD PUSKESMAS PADANG SAGO	
53	1 02 05	PROGRAM PEMBERDAYAAN MASYARAKAT BIDANG KESEHATAN	-	-			-	5.475.000,00						-	5.475.000,00		
	1 02 05 2.03	Pengembangan dan Pelaksanaan Upaya Kesehatan Bersumber Daya Masyarakat (UKBM) Tingkat Daerah Kabupaten/Kota	-	-			-	5.475.000,00				Meningkatkan kualitas Sumber Daya Manusia yang sehat, berpengetahuan, terampil dan berdaya saing 4. Peningkatan Sumber Daya Manusia yang Berkualitas dan Berdaya Saing dan Berketahanan Sosial	-	-	5.475.000,00		
1	02 05 2.00 03 01	Bimbingan Teknis dan Supervisi Pengembangan dan Pelaksanaan Upaya Kesehatan Bersumber Daya Masyarakat (UKBM)															
			Jumlah Dokumen Hasil Bimbingan Teknis dan Supervisi Upaya Kesehatan Bersumber Daya Masyarakat (UKBM)				12 Dokumen	5.475.000,00	Kab. Padang Pariaman, Padang Sago, Semua Kel/Desa	DANA TRANSFER KHUSUS-DANA ALOKASI KHUSUS NON FISIK	-	Meningkatkan kualitas Sumber Daya Manusia yang sehat, berpengetahuan, terampil dan berdaya saing 4. Peningkatan Sumber Daya Manusia yang Berkualitas dan Berdaya Saing dan Berketahanan Sosial	-		5.475.000,00	UPTD PUSKESMAS PADANG SAGO	
			UPTD Puskesmas Sikabu					1.288.568.000,00								1.112.627.000,00	
1		URUSAN PEMERINTAHAN WAJIB YANG BERKAITAN DENGAN PELAYANAN DASAR															
			URUSAN PEMERINTAHAN BIDANG KESEHATAN					1.288.568.000,00								1.112.627.000,00	
54	1 02 01	PROGRAM PENUNJANG URUSAN PEMERINTAHAN DAERAH KABUPATEN/KOTA	-	-			-	445.455.000,00							445.455.000,00		
	1 02 01 2.10	Peningkatan Pelayanan BLUD	-	-			-	445.455.000,00				Meningkatkan kualitas Sumber Daya Manusia yang sehat, berpengetahuan, terampil dan berdaya saing 4. Peningkatan Sumber Daya Manusia yang Berkualitas dan Berdaya Saing dan Berketahanan Sosial	-	-	445.455.000,00		
1	02 01 2.00 10 01	Pelayanan dan Penunjang Pelayanan BLUD															
			Jumlah BLUD yang Menyediakan Pelayanan dan Penunjang Pelayanan				1 Unit Kerja	445.455.000,00	Kab. Padang Pariaman, Semua Kecamatan, Semua Kel/Desa	PENDAPATAN DARI BLUD	-	Meningkatkan kualitas Sumber Daya Manusia yang sehat, berpengetahuan, terampil dan berdaya saing 4. Peningkatan Sumber Daya Manusia yang Berkualitas dan Berdaya Saing dan Berketahanan Sosial	-		445.455.000,00	UPTD PUSKESMAS SIKABU	
55	1 02 02	PROGRAM PEMENUHAN UPAYA KESEHATAN PERORANGAN DAN UPAYA KESEHATAN MASYARAKAT	-	-			-	828.938.000,00							667.172.000,00		

No	Kode	Urusan / Bidang Urusan / Program / Kegiatan / Sub Kegiatan	Indikator Program / Kegiatan / Sub Kegiatan	Target Akhir Periode Renstra OPD	Realisasi Capaian RENJA OPD Tahun 2023	Prakiraan Capaian Target RENJA OPD Tahun 2024	Capaian Kinerja Dan Kerangka Pendanaan					Kelompok Sasaran	Prakiraan Maju Rencana		Perangkat Daerah Penanggung Jawab	
							Target 2025	Pagu Indikatif (Rp)	Lokasi	Sumber Dana	Prioritas		Target	Pagu Indikatif (Rp)		
											Nasional					Daerah
1	2	3	4	5	6	7	8	9	10	11	12	13	14	15	16	17
1	02 02 2. 02	Penyediaan Layanan Kesehatan untuk UKM dan UKP Rujukan Tingkat Daerah Kabupaten/Kota	-	-	-	-	-	828.938.000,00	-	-	-	Meningkatkan kualitas Sumber Daya Manusia yang sehat, berpengetahuan, terampil dan berdaya saing 4. Peningkatan Sumber Daya Manusia yang Berkualitas dan Berdaya Saing dan Berketahanan Sosial	-	-	667.172.000,00	-
1	02 02 2. 00 01	Pengelolaan Pelayanan Kesehatan Ibu Hamil														
			Jumlah Ibu Hamil yang Mendapatkan Pelayanan Kesehatan Sesuai Standar				172 Orang	12.960.000,00	Kab. Padang Pariaman, Semua Kecamatan, Semua Kel/Desa	DANA TRANSFER KHUSUS-DANA ALOKASI KHUSUS NON FISIK	-	Meningkatkan kualitas Sumber Daya Manusia yang sehat, berpengetahuan, terampil dan berdaya saing 4. Peningkatan Sumber Daya Manusia yang Berkualitas dan Berdaya Saing dan Berketahanan Sosial	-		34.480.000,00	UPTD PUSKESMAS SIKABU
1	02 02 2. 00 02	Pengelolaan Pelayanan Kesehatan Ibu Bersalin														
			Jumlah Ibu Bersalin yang Mendapatkan Pelayanan Kesehatan Sesuai Standar				163 Orang	2.760.000,00	Kab. Padang Pariaman, Semua Kecamatan, Semua Kel/Desa	DANA TRANSFER KHUSUS-DANA ALOKASI KHUSUS NON FISIK	-	Meningkatkan kualitas Sumber Daya Manusia yang sehat, berpengetahuan, terampil dan berdaya saing 4. Peningkatan Sumber Daya Manusia yang Berkualitas dan Berdaya Saing dan Berketahanan Sosial	-		12.300.000,00	UPTD PUSKESMAS SIKABU
1	02 02 2. 00 05	Pengelolaan Pelayanan Kesehatan pada Usia Pendidikan Dasar														
			Jumlah Anak Usia Pendidikan Dasar yang Mendapatkan Pelayanan Kesehatan Sesuai Standar				1893 Orang	37.869.000,00	Kab. Padang Pariaman, Semua Kecamatan, Semua Kel/Desa	DANA TRANSFER KHUSUS-DANA ALOKASI KHUSUS NON FISIK	-	Meningkatkan kualitas Sumber Daya Manusia yang sehat, berpengetahuan, terampil dan berdaya saing 4. Peningkatan Sumber Daya Manusia yang Berkualitas dan Berdaya Saing dan Berketahanan Sosial	-		22.320.000,00	UPTD PUSKESMAS SIKABU
1	02 02 2. 00 11	Pengelolaan Pelayanan Kesehatan Orang Terduga Tuberkulosis														
			Jumlah Orang Terduga Menderita Tuberkulosis yang Mendapatkan Pelayanan Sesuai Standar				178 Orang	17.060.000,00	Kab. Padang Pariaman, Semua Kecamatan, Semua Kel/Desa	DANA TRANSFER KHUSUS-DANA ALOKASI KHUSUS NON FISIK	-	Meningkatkan kualitas Sumber Daya Manusia yang sehat, berpengetahuan, terampil dan berdaya saing 4. Peningkatan Sumber Daya Manusia yang Berkualitas dan Berdaya Saing dan Berketahanan Sosial	-		17.060.000,00	UPTD PUSKESMAS SIKABU
1	02 02 2. 00 15	Pengelolaan Pelayanan Kesehatan Gizi Masyarakat														
			Jumlah Dokumen Hasil Pengelolaan Pelayanan Kesehatan Gizi Masyarakat				1 Dokumen	226.598.000,00	Kab. Padang Pariaman, Semua Kecamatan, Semua Kel/Desa	DANA TRANSFER KHUSUS-DANA ALOKASI KHUSUS NON FISIK	-	Meningkatkan kualitas Sumber Daya Manusia yang sehat, berpengetahuan, terampil dan berdaya saing 4. Peningkatan Sumber Daya Manusia yang Berkualitas dan Berdaya Saing dan Berketahanan Sosial	-		226.598.000,00	UPTD PUSKESMAS SIKABU
1	02 02 2. 00 17	Pengelolaan Pelayanan Kesehatan Lingkungan														

No	Kode	Urusan / Bidang Urusan / Program / Kegiatan / Sub Kegiatan	Indikator Program / Kegiatan / Sub Kegiatan	Target Akhir Periode Renstra OPD	Realisasi Capaian RENJA OPD Tahun 2023	Prakiraan Capaian Target RENJA OPD Tahun 2024	Capaian Kinerja Dan Kerangka Pendanaan						Kelompok Sasaran	Prakiraan Maju Rencana		Perangkat Daerah Penanggung Jawab
							Target 2025	Pagu Indikatif (Rp)	Lokasi	Sumber Dana	Prioritas			Target	Pagu Indikatif (Rp)	
											Nasional	Daerah				
1	2	3	4	5	6	7	8	9	10	11	12	13	14	15	16	17
			Jumlah Dokumen Hasil Pengelolaan Pelayanan Kesehatan Lingkungan				1 Dokumen	8.400.000,00	Kab. Padang Pariaman, Semua Kecamatan, Semua Kel/Desa	DANA TRANSFER KHUSUS-DANA ALOKASI KHUSUS NON FISIK	-	Meningkatkan kualitas Sumber Daya Manusia yang sehat, berpengetahuan, terampil dan berdaya saing 4. Peningkatan Sumber Daya Manusia yang Berkualitas dan Berdaya Saing dan Berketahanan Sosial	-		25.510.000,00	UPTD PUSKESMAS SIKABU
1	02	02	2.00	02	20	Pengelolaan Surveilans Kesehatan										
			Jumlah Dokumen Hasil Pengelolaan Surveilans Kesehatan				1 Dokumen	23.520.000,00	Kab. Padang Pariaman, Semua Kecamatan, Semua Kel/Desa	DANA TRANSFER KHUSUS-DANA ALOKASI KHUSUS NON FISIK	-	Meningkatkan kualitas Sumber Daya Manusia yang sehat, berpengetahuan, terampil dan berdaya saing 4. Peningkatan Sumber Daya Manusia yang Berkualitas dan Berdaya Saing dan Berketahanan Sosial	-		23.520.000,00	UPTD PUSKESMAS SIKABU
1	02	02	2.00	02	25	Pelayanan Kesehatan Penyakit Menular dan Tidak Menular										
			Jumlah Dokumen Hasil Pelayanan Kesehatan Penyakit Menular dan Tidak Menular				1 Dokumen	111.647.000,00	Kab. Padang Pariaman, Semua Kecamatan, Semua Kel/Desa	DANA TRANSFER KHUSUS-DANA ALOKASI KHUSUS NON FISIK	-	Meningkatkan kualitas Sumber Daya Manusia yang sehat, berpengetahuan, terampil dan berdaya saing 4. Peningkatan Sumber Daya Manusia yang Berkualitas dan Berdaya Saing dan Berketahanan Sosial	-		111.647.000,00	UPTD PUSKESMAS SIKABU
1	02	02	2.00	02	33	Operasional Pelayanan Puskesmas										
			Jumlah Dokumen Operasional Pelayanan Puskesmas				1 Dokumen	302.564.000,00	Kab. Padang Pariaman, Semua Kecamatan, Semua Kel/Desa	DANA TRANSFER UMUM-DANA ALOKASI UMUM, DANA TRANSFER KHUSUS-DANA ALOKASI KHUSUS NON FISIK	-	Meningkatkan kualitas Sumber Daya Manusia yang sehat, berpengetahuan, terampil dan berdaya saing 4. Peningkatan Sumber Daya Manusia yang Berkualitas dan Berdaya Saing dan Berketahanan Sosial	-		108.177.000,00	UPTD PUSKESMAS SIKABU
1	02	02	2.00	02	36	Investigasi Awal Kejadian Tidak Diharapkan (Kejadian Ikutan Pasca Imunisasi dan Pemberian Obat Massal)										
			Jumlah Laporan Hasil Investigasi Awal Kejadian Tidak Diharapkan (Kejadian Ikutan Pasca Imunisasi dan Pemberian Obat Massal)				1 Laporan	1.920.000,00	Kab. Padang Pariaman, Semua Kecamatan, Semua Kel/Desa	DANA TRANSFER KHUSUS-DANA ALOKASI KHUSUS NON FISIK	-	Meningkatkan kualitas Sumber Daya Manusia yang sehat, berpengetahuan, terampil dan berdaya saing 4. Peningkatan Sumber Daya Manusia yang Berkualitas dan Berdaya Saing dan Berketahanan Sosial	-		1.920.000,00	UPTD PUSKESMAS SIKABU
1	02	02	2.00	02	44	Pengelolaan Pelayanan Kesehatan Reproduksi										
			Jumlah dokumen hasil pengelolaan pelayanan kesehatan reproduksi				1 Dokumen	7.680.000,00	Kab. Padang Pariaman, Semua Kecamatan, Semua Kel/Desa	DANA TRANSFER KHUSUS-DANA ALOKASI KHUSUS NON FISIK	-	Meningkatkan kualitas Sumber Daya Manusia yang sehat, berpengetahuan, terampil dan berdaya saing 4. Peningkatan Sumber Daya Manusia yang Berkualitas dan Berdaya Saing dan Berketahanan Sosial	-		7.680.000,00	UPTD PUSKESMAS SIKABU

No	Kode	Urusan / Bidang Urusan / Program / Kegiatan / Sub Kegiatan	Indikator Program / Kegiatan / Sub Kegiatan	Target Akhir Periode Renstra OPD	Realisasi Capaian RENJA OPD Tahun 2023	Prakiraan Capaian Target RENJA OPD Tahun 2024	Capaian Kinerja Dan Kerangka Pendanaan					Kelompok Sasaran	Prakiraan Maju Rencana		Perangkat Daerah Penanggung Jawab	
							Target 2025	Pagu Indikatif (Rp)	Lokasi	Sumber Dana	Prioritas		Target	Pagu Indikatif (Rp)		
											Nasional					Daerah
1	2	3	4	5	6	7	8	9	10	11	12	13	14	15	16	17
1	02 02 2.00 02 46	Pengelolaan upaya kesehatan Ibu dan Anak														
			Jumlah dokumen hasil pengelolaan upaya kesehatan ibu dan anak				1 Dokumen	75.960.000,00	Kab. Padang Pariaman, Semua Kecamatan, Semua Kel/Desa	DANA TRANSFER KHUSUS-DANA ALOKASI KHUSUS NON FISIK	-	Meningkatkan kualitas Sumber Daya Manusia yang sehat, berpengetahuan, terampil dan berdaya saing 4. Peningkatan Sumber Daya Manusia yang Berkualitas dan Berdaya Saing dan Berketahanan Sosial	-		75.960.000,00	UPTD PUSKESMAS SIKABU
56	1 02 05	PROGRAM PEMBERDAYAAN MASYARAKAT BIDANG KESEHATAN	-	-			-	14.175.000,00						-	0,00	
1	02 05 2.03	Pengembangan dan Pelaksanaan Upaya Kesehatan Bersumber Daya Masyarakat (UKBM) Tingkat Daerah Kabupaten/Kota	-	-			-	14.175.000,00			-	Meningkatkan kualitas Sumber Daya Manusia yang sehat, berpengetahuan, terampil dan berdaya saing 4. Peningkatan Sumber Daya Manusia yang Berkualitas dan Berdaya Saing dan Berketahanan Sosial	-	-	0,00	
1	02 05 2.03 01	Bimbingan Teknis dan Supervisi Pengembangan dan Pelaksanaan Upaya Kesehatan Bersumber Daya Masyarakat (UKBM)														
			Jumlah Dokumen Hasil Bimbingan Teknis dan Supervisi Upaya Kesehatan Bersumber Daya Masyarakat (UKBM)				1 Dokumen	14.175.000,00	Kab. Padang Pariaman, Semua Kecamatan, Semua Kel/Desa	DANA TRANSFER KHUSUS-DANA ALOKASI KHUSUS NON FISIK	-	Meningkatkan kualitas Sumber Daya Manusia yang sehat, berpengetahuan, terampil dan berdaya saing 4. Peningkatan Sumber Daya Manusia yang Berkualitas dan Berdaya Saing dan Berketahanan Sosial	-		0,00	UPTD PUSKESMAS SIKABU
			UPTD Puskesmas Lubuk Alung					2.728.709.750,00							2.728.709.750,00	
1		URUSAN PEMERINTAHAN WAJIB YANG BERKAITAN DENGAN PELAYANAN DASAR						2.728.709.750,00							2.728.709.750,00	
1	02	URUSAN PEMERINTAHAN BIDANG KESEHATAN						2.728.709.750,00							2.728.709.750,00	
57	1 02 01	PROGRAM PENUNJANG URUSAN PEMERINTAHAN DAERAH KABUPATEN/KOTA	-	-			-	1.368.000.000,00						-	1.368.000.000,00	
1	02 01 2.10	Peningkatan Pelayanan BLUD	-	-			-	1.368.000.000,00			-	Meningkatkan kualitas Sumber Daya Manusia yang sehat, berpengetahuan, terampil dan berdaya saing 4. Peningkatan Sumber Daya Manusia yang Berkualitas dan Berdaya Saing dan Berketahanan Sosial	-	-	1.368.000.000,00	
1	02 01 2.10 01	Pelayanan dan Penunjang Pelayanan BLUD														
			Jumlah BLUD yang Menyediakan Pelayanan dan Penunjang Pelayanan				12 Unit Kerja	1.368.000.000,00	Kab. Padang Pariaman, Lubuk Alung, Semua Kel/Desa	PENDAPATAN DARI BLUD	-	Meningkatkan kualitas Sumber Daya Manusia yang sehat, berpengetahuan, terampil dan berdaya saing 4. Peningkatan Sumber Daya Manusia yang Berkualitas dan Berdaya Saing dan Berketahanan Sosial	-		1.368.000.000,00	UPTD PUSKESMAS LUBUK ALUNG
58	1 02 02	PROGRAM PEMENUHAN UPAYA KESEHATAN PERORANGAN DAN UPAYA KESEHATAN MASYARAKAT	-	-			-	1.342.984.750,00						-	1.342.984.750,00	

No	Kode	Urusan / Bidang Urusan / Program / Kegiatan / Sub Kegiatan	Indikator Program / Kegiatan / Sub Kegiatan	Target Akhir Periode Renstra OPD	Realisasi Capaian RENJA OPD Tahun 2023	Prakiraan Capaian Target RENJA OPD Tahun 2024	Capaian Kinerja Dan Kerangka Pendanaan					Kelompok Sasaran	Prakiraan Maju Rencana		Perangkat Daerah Penanggung Jawab	
							Target 2025	Pagu Indikatif (Rp)	Lokasi	Sumber Dana	Prioritas		Target	Pagu Indikatif (Rp)		
											Nasional					Daerah
1	2	3	4	5	6	7	8	9	10	11	12	13	14	15	16	17
1	02 02 2. 02	Penyediaan Layanan Kesehatan untuk UKM dan UKP Rujukan Tingkat Daerah Kabupaten/Kota	-	-	-	-	-	1.329.661.750,00	-	-	-	Meningkatkan kualitas Sumber Daya Manusia yang sehat, berpengetahuan, terampil dan berdaya saing 4. Peningkatan Sumber Daya Manusia yang Berkualitas dan Berdaya Saing dan Berketahanan Sosial	-	-	1.329.661.750,00	-
1	02 02 2. 00 01	Pengelolaan Pelayanan Kesehatan Ibu Hamil														
			Jumlah Ibu Hamil yang Mendapatkan Pelayanan Kesehatan Sesuai Standar				727 Orang	42.000.000,00	Kab. Padang Pariaman, Lubuk Alung, Semua Kel/Desa	DANA TRANSFER KHUSUS-DANA ALOKASI KHUSUS NON FISIK	-	Meningkatkan kualitas Sumber Daya Manusia yang sehat, berpengetahuan, terampil dan berdaya saing 4. Peningkatan Sumber Daya Manusia yang Berkualitas dan Berdaya Saing dan Berketahanan Sosial	-		42.000.000,00	UPTD PUSKESMAS LUBUK ALUNG
1	02 02 2. 00 02	Pengelolaan Pelayanan Kesehatan Ibu Bersalin														
			Jumlah Ibu Bersalin yang Mendapatkan Pelayanan Kesehatan Sesuai Standar				694 Orang	5.500.000,00	Kab. Padang Pariaman, Lubuk Alung, Semua Kel/Desa	DANA TRANSFER KHUSUS-DANA ALOKASI KHUSUS NON FISIK	-	Meningkatkan kualitas Sumber Daya Manusia yang sehat, berpengetahuan, terampil dan berdaya saing 4. Peningkatan Sumber Daya Manusia yang Berkualitas dan Berdaya Saing dan Berketahanan Sosial	-		5.500.000,00	UPTD PUSKESMAS LUBUK ALUNG
1	02 02 2. 00 05	Pengelolaan Pelayanan Kesehatan pada Usia Pendidikan Dasar														
			Jumlah Anak Usia Pendidikan Dasar yang Mendapatkan Pelayanan Kesehatan Sesuai Standar				1460 Orang	58.680.000,00	Kab. Padang Pariaman, Lubuk Alung, Semua Kel/Desa	DANA TRANSFER KHUSUS-DANA ALOKASI KHUSUS NON FISIK	-	Meningkatkan kualitas Sumber Daya Manusia yang sehat, berpengetahuan, terampil dan berdaya saing 4. Peningkatan Sumber Daya Manusia yang Berkualitas dan Berdaya Saing dan Berketahanan Sosial	-		58.680.000,00	UPTD PUSKESMAS LUBUK ALUNG
1	02 02 2. 00 11	Pengelolaan Pelayanan Kesehatan Orang Terduga Tuberkulosis														
			Jumlah Orang Terduga Menderita Tuberkulosis yang Mendapatkan Pelayanan Sesuai Standar				1200 Orang	14.400.000,00	Kab. Padang Pariaman, Lubuk Alung, Semua Kel/Desa	DANA TRANSFER KHUSUS-DANA ALOKASI KHUSUS NON FISIK	-	Meningkatkan kualitas Sumber Daya Manusia yang sehat, berpengetahuan, terampil dan berdaya saing 4. Peningkatan Sumber Daya Manusia yang Berkualitas dan Berdaya Saing dan Berketahanan Sosial	-		14.400.000,00	UPTD PUSKESMAS LUBUK ALUNG
1	02 02 2. 00 15	Pengelolaan Pelayanan Kesehatan Gizi Masyarakat														
			Jumlah Dokumen Hasil Pengelolaan Pelayanan Kesehatan Gizi Masyarakat				10025 Dokumen	314.545.000,00	Kab. Padang Pariaman, Lubuk Alung, Semua Kel/Desa	DANA TRANSFER KHUSUS-DANA ALOKASI KHUSUS NON FISIK	-	Meningkatkan kualitas Sumber Daya Manusia yang sehat, berpengetahuan, terampil dan berdaya saing 4. Peningkatan Sumber Daya Manusia yang Berkualitas dan Berdaya Saing dan Berketahanan Sosial	-		314.545.000,00	UPTD PUSKESMAS LUBUK ALUNG
1	02 02 2. 00 17	Pengelolaan Pelayanan Kesehatan Lingkungan														

No	Kode	Urusan / Bidang Urusan / Program / Kegiatan / Sub Kegiatan	Indikator Program / Kegiatan / Sub Kegiatan	Target Akhir Periode Renstra OPD	Realisasi Capaian RENJA OPD Tahun 2023	Prakiraan Capaian Target RENJA OPD Tahun 2024	Capaian Kinerja Dan Kerangka Pendanaan						Kelompok Sasaran	Prakiraan Maju Rencana		Perangkat Daerah Penanggung Jawab
							Target 2025	Pagu Indikatif (Rp)	Lokasi	Sumber Dana	Prioritas			Target	Pagu Indikatif (Rp)	
											Nasional	Daerah				
1	2	3	4	5	6	7	8	9	10	11	12	13	14	15	16	17
			Jumlah Dokumen Hasil Pengelolaan Pelayanan Kesehatan Lingkungan				500 Dokumen	21.000.000,00	Kab. Padang Pariaman, Lubuk Alung, Semua Kel/Desa	DANA TRANSFER KHUSUS-DANA ALOKASI KHUSUS NON FISIK	-	Meningkatkan kualitas Sumber Daya Manusia yang sehat, berpengetahuan, terampil dan berdaya saing 4. Peningkatan Sumber Daya Manusia yang Berkualitas dan Berdaya Saing dan Berketahanan Sosial	-		21.000.000,00	UPTD PUSKESMAS LUBUK ALUNG
1	02	02	2.00	02	20	Pengelolaan Surveilans Kesehatan										
			Jumlah Dokumen Hasil Pengelolaan Surveilans Kesehatan				1000 Dokumen	77.620.000,00	Kab. Padang Pariaman, Lubuk Alung, Semua Kel/Desa	DANA TRANSFER KHUSUS-DANA ALOKASI KHUSUS NON FISIK	-	Meningkatkan kualitas Sumber Daya Manusia yang sehat, berpengetahuan, terampil dan berdaya saing 4. Peningkatan Sumber Daya Manusia yang Berkualitas dan Berdaya Saing dan Berketahanan Sosial	-		77.620.000,00	UPTD PUSKESMAS LUBUK ALUNG
1	02	02	2.00	02	25	Pelayanan Kesehatan Penyakit Menular dan Tidak Menular										
			Jumlah Dokumen Hasil Pelayanan Kesehatan Penyakit Menular dan Tidak Menular				21786 Dokumen	185.775.000,00	Kab. Padang Pariaman, Lubuk Alung, Semua Kel/Desa	DANA TRANSFER KHUSUS-DANA ALOKASI KHUSUS NON FISIK	-	Meningkatkan kualitas Sumber Daya Manusia yang sehat, berpengetahuan, terampil dan berdaya saing 4. Peningkatan Sumber Daya Manusia yang Berkualitas dan Berdaya Saing dan Berketahanan Sosial	-		185.775.000,00	UPTD PUSKESMAS LUBUK ALUNG
1	02	02	2.00	02	33	Operasional Pelayanan Puskesmas										
			Jumlah Dokumen Operasional Pelayanan Puskesmas				500 Dokumen	420.061.750,00	Kab. Padang Pariaman, Lubuk Alung, Semua Kel/Desa	DANA TRANSFER UMUM-DANA ALOKASI UMUM, DANA TRANSFER KHUSUS-DANA ALOKASI KHUSUS NON FISIK	-	Meningkatkan kualitas Sumber Daya Manusia yang sehat, berpengetahuan, terampil dan berdaya saing 4. Peningkatan Sumber Daya Manusia yang Berkualitas dan Berdaya Saing dan Berketahanan Sosial	-		420.061.750,00	UPTD PUSKESMAS LUBUK ALUNG
1	02	02	2.00	02	36	Investigasi Awal Kejadian Tidak Diharapkan (Kejadian Ikutan Pasca Imunisasi dan Pemberian Obat Massal)										
			Jumlah Laporan Hasil Investigasi Awal Kejadian Tidak Diharapkan (Kejadian Ikutan Pasca Imunisasi dan Pemberian Obat Massal)				100 Laporan	2.880.000,00	Kab. Padang Pariaman, Lubuk Alung, Semua Kel/Desa	DANA TRANSFER KHUSUS-DANA ALOKASI KHUSUS NON FISIK	-	Meningkatkan kualitas Sumber Daya Manusia yang sehat, berpengetahuan, terampil dan berdaya saing 4. Peningkatan Sumber Daya Manusia yang Berkualitas dan Berdaya Saing dan Berketahanan Sosial	-		2.880.000,00	UPTD PUSKESMAS LUBUK ALUNG
1	02	02	2.00	02	40	Pengelolaan pelayanan kesehatan orang dengan Tuberkulosis										
			Jumlah orang dengan Tuberkulosis yang mendapatkan pelayanan kesehatan sesuai standar				1720 Orang	20.160.000,00	Kab. Padang Pariaman, Lubuk Alung, Semua Kel/Desa	DANA TRANSFER KHUSUS-DANA ALOKASI KHUSUS NON FISIK	-	Meningkatkan kualitas Sumber Daya Manusia yang sehat, berpengetahuan, terampil dan berdaya saing 4. Peningkatan Sumber Daya Manusia yang Berkualitas dan Berdaya Saing dan Berketahanan Sosial	-		20.160.000,00	UPTD PUSKESMAS LUBUK ALUNG

No	Kode	Urusan / Bidang Urusan / Program / Kegiatan / Sub Kegiatan	Indikator Program / Kegiatan / Sub Kegiatan	Target Akhir Periode Renstra OPD	Realisasi Capaian RENJA OPD Tahun 2023	Prakiraan Capaian Target RENJA OPD Tahun 2024	Capaian Kinerja Dan Kerangka Pendanaan					Kelompok Sasaran	Prakiraan Maju Rencana		Perangkat Daerah Penanggung Jawab	
							Target 2025	Pagu Indikatif (Rp)	Lokasi	Sumber Dana	Prioritas		Target	Pagu Indikatif (Rp)		
											Nasional					Daerah
1	2	3	4	5	6	7	8	9	10	11	12	13	14	15	16	17
1	02 02 2. 00 02 41	Pengelolaan pelayanan kesehatan orang dengan HIV (ODHIV)														
			Jumlah orang dengan HIV (ODHIV) yang mendapatkan pelayanan kesehatan sesuai standar				905 Orang	4.320.000,00	Kab. Padang Pariaman, Lubuk Alung, Semua Kel/Desa	DANA TRANSFER KHUSUS-DANA ALOKASI KHUSUS NON FISIK	-	Meningkatkan kualitas Sumber Daya Manusia yang sehat, berpengetahuan, terampil dan berdaya saing 4. Peningkatan Sumber Daya Manusia yang Berkualitas dan Berdaya Saing dan Berketahanan Sosial	-		4.320.000,00	UPTD PUSKESMAS LUBUK ALUNG
1	02 02 2. 00 02 44	Pengelolaan Pelayanan Kesehatan Reproduksi														
			Jumlah dokumen hasil pengelolaan pelayanan kesehatan reproduksi				500 Dokumen	23.040.000,00	Kab. Padang Pariaman, Lubuk Alung, Semua Kel/Desa	DANA TRANSFER KHUSUS-DANA ALOKASI KHUSUS NON FISIK	-	Meningkatkan kualitas Sumber Daya Manusia yang sehat, berpengetahuan, terampil dan berdaya saing 4. Peningkatan Sumber Daya Manusia yang Berkualitas dan Berdaya Saing dan Berketahanan Sosial	-		23.040.000,00	UPTD PUSKESMAS LUBUK ALUNG
1	02 02 2. 00 02 46	Pengelolaan upaya kesehatan Ibu dan Anak														
			Jumlah dokumen hasil pengelolaan upaya kesehatan ibu dan anak				1000 Dokumen	139.680.000,00	Kab. Padang Pariaman, Lubuk Alung, Semua Kel/Desa	DANA TRANSFER KHUSUS-DANA ALOKASI KHUSUS NON FISIK	-	Meningkatkan kualitas Sumber Daya Manusia yang sehat, berpengetahuan, terampil dan berdaya saing 4. Peningkatan Sumber Daya Manusia yang Berkualitas dan Berdaya Saing dan Berketahanan Sosial	-		139.680.000,00	UPTD PUSKESMAS LUBUK ALUNG
1	02 02 2. 03	Penyelenggaraan Sistem Informasi Kesehatan Secara Terintegrasi	-	-			-	13.323.000,00			-	Meningkatkan kualitas Sumber Daya Manusia yang sehat, berpengetahuan, terampil dan berdaya saing 4. Peningkatan Sumber Daya Manusia yang Berkualitas dan Berdaya Saing dan Berketahanan Sosial	-	-	13.323.000,00	
1	02 02 2. 00 03 02	Pengelolaan Sistem Informasi Kesehatan														
			Jumlah Dokumen Hasil Pengelolaan Sistem Informasi Kesehatan				100 Dokumen	13.323.000,00	Kab. Padang Pariaman, Lubuk Alung, Semua Kel/Desa	DANA TRANSFER KHUSUS-DANA ALOKASI KHUSUS NON FISIK	-	Meningkatkan kualitas Sumber Daya Manusia yang sehat, berpengetahuan, terampil dan berdaya saing 4. Peningkatan Sumber Daya Manusia yang Berkualitas dan Berdaya Saing dan Berketahanan Sosial	-		13.323.000,00	UPTD PUSKESMAS LUBUK ALUNG
59	1 02 05	PROGRAM PEMBERDAYAAN MASYARAKAT BIDANG KESEHATAN	-	-			-	17.725.000,00			-		-	-	17.725.000,00	
1	02 05 2. 03	Pengembangan dan Pelaksanaan Upaya Kesehatan Bersumber Daya Masyarakat (UKBM) Tingkat Daerah Kabupaten/Kota	-	-			-	17.725.000,00			-	Meningkatkan kualitas Sumber Daya Manusia yang sehat, berpengetahuan, terampil dan berdaya saing 4. Peningkatan Sumber Daya Manusia yang Berkualitas dan Berdaya Saing dan Berketahanan Sosial	-	-	17.725.000,00	
1	02 05 2. 00 03 01	Bimbingan Teknis dan Supervisi Pengembangan dan Pelaksanaan Upaya Kesehatan Bersumber Daya Masyarakat (UKBM)														

No	Kode	Urusan / Bidang Urusan / Program / Kegiatan / Sub Kegiatan	Indikator Program / Kegiatan / Sub Kegiatan	Target Akhir Periode Renstra OPD	Realisasi Capaian RENJA OPD Tahun 2023	Prakiraan Capaian Target RENJA OPD Tahun 2024	Capaian Kinerja Dan Kerangka Pendanaan					Kelompok Sasaran	Prakiraan Maju Rencana		Perangkat Daerah Penanggung Jawab		
							Target 2025	Pagu Indikatif (Rp)	Lokasi	Sumber Dana	Prioritas		Target	Pagu Indikatif (Rp)			
											Nasional					Daerah	
1	2	3	4	5	6	7	8	9	10	11	12	13	14	15	16	17	
			Jumlah Dokumen Hasil Bimbingan Teknis dan Supervisi Upaya Kesehatan Bersumber Daya Masyarakat (UKBM)				100 Dokumen	17.725.000,00	Kab. Padang Pariaman, Lubuk Alung, Semua Kel/Desa	DANA TRANSFER KHUSUS-DANA ALOKASI KHUSUS NON FISIK	-	Meningkatkan kualitas Sumber Daya Manusia yang sehat, berpengetahuan, terampil dan berdaya saing 4. Peningkatan Sumber Daya Manusia yang Berkualitas dan Berdaya Saing dan Berketahanan Sosial	-		17.725.000,00	UPTD PUSKESMAS LUBUK ALUNG	
			UPTD Puskesmas Enam Lingkung					2.010.887.000,00								2.078.317.000,00	
1			URUSAN PEMERINTAHAN WAJIB YANG BERKAITAN DENGAN PELAYANAN DASAR					2.010.887.000,00								2.078.317.000,00	
1	02		URUSAN PEMERINTAHAN BIDANG KESEHATAN					2.010.887.000,00								2.078.317.000,00	
60	1	02	01					960.000.000,00							-	1.000.000.000,00	
			PROGRAM PENUNJANG URUSAN PEMERINTAHAN DAERAH KABUPATEN/KOTA	-	-												
1	02	01	2.10					960.000.000,00				Meningkatkan kualitas Sumber Daya Manusia yang sehat, berpengetahuan, terampil dan berdaya saing 4. Peningkatan Sumber Daya Manusia yang Berkualitas dan Berdaya Saing dan Berketahanan Sosial	-		1.000.000.000,00		
1	02	01	2.00														
			Pelayanan dan Penunjang Pelayanan BLUD	-	-												
							1 Unit Kerja	960.000.000,00	Kab. Padang Pariaman, Enam Lingkung, Semua Kel/Desa	PENDAPATAN DARI BLUD	-	Meningkatkan kualitas Sumber Daya Manusia yang sehat, berpengetahuan, terampil dan berdaya saing 4. Peningkatan Sumber Daya Manusia yang Berkualitas dan Berdaya Saing dan Berketahanan Sosial	-		1.000.000.000,00	UPTD PUSKESMAS ENAM LINGKUNG	
61	1	02	02					1.041.702.000,00							-	1.068.317.000,00	
			PROGRAM PEMENUHAN UPAYA KESEHATAN PERORANGAN DAN UPAYA KESEHATAN MASYARAKAT	-	-												
1	02	02	2.02					1.041.702.000,00				Meningkatkan kualitas Sumber Daya Manusia yang sehat, berpengetahuan, terampil dan berdaya saing 4. Peningkatan Sumber Daya Manusia yang Berkualitas dan Berdaya Saing dan Berketahanan Sosial	-		1.068.317.000,00		
			Penyediaan Layanan Kesehatan untuk UKM dan UKP Rujukan Tingkat Daerah Kabupaten/Kota	-	-												
1	02	02	2.00														
			Pengelolaan Pelayanan Kesehatan Ibu Hamil	-	-												
							320 Orang	12.480.000,00	Kab. Padang Pariaman, Enam Lingkung, Semua Kel/Desa	DANA TRANSFER KHUSUS-DANA ALOKASI KHUSUS NON FISIK	-	Meningkatkan kualitas Sumber Daya Manusia yang sehat, berpengetahuan, terampil dan berdaya saing 4. Peningkatan Sumber Daya Manusia yang Berkualitas dan Berdaya Saing dan Berketahanan Sosial	-		12.480.000,00	UPTD PUSKESMAS ENAM LINGKUNG	
1	02	02	2.00														
			Jumlah Ibu Hamil yang Mendapatkan Pelayanan Kesehatan Sesuai Standar	-	-												
1	02	02	2.00														
			Pengelolaan Pelayanan Kesehatan Ibu Bersalin	-	-												

No	Kode	Urusan / Bidang Urusan / Program / Kegiatan / Sub Kegiatan	Indikator Program / Kegiatan / Sub Kegiatan	Target Akhir Periode Renstra OPD	Realisasi Capaian RENJA OPD Tahun 2023	Prakiraan Capaian Target RENJA OPD Tahun 2024	Capaian Kinerja Dan Kerangka Pendanaan					Kelompok Sasaran	Prakiraan Maju Rencana		Perangkat Daerah Penanggung Jawab	
							Target 2025	Pagu Indikatif (Rp)	Lokasi	Sumber Dana	Prioritas		Target	Pagu Indikatif (Rp)		
											Nasional					Daerah
1	2	3	4	5	6	7	8	9	10	11	12	13	14	15	16	17
			Jumlah Ibu Bersalin yang Mendapatkan Pelayanan Kesehatan Sesuai Standar				100 Orang	4.520.000,00	Kab. Padang Pariaman, Enam Lingkungan, Semua Kel/Desa	DANA TRANSFER KHUSUS-DANA ALOKASI KHUSUS NON FISIK	-	Meningkatkan kualitas Sumber Daya Manusia yang sehat, berpengetahuan, terampil dan berdaya saing 4. Peningkatan Sumber Daya Manusia yang Berkualitas dan Berdaya Saing dan Berketahanan Sosial	-		5.000.000,00	UPTD PUSKESMAS ENAM LINGKUNG
1	02 02 2.00 02 05	Pengelolaan Pelayanan Kesehatan pada Usia Pendidikan Dasar														
			Jumlah Anak Usia Pendidikan Dasar yang Mendapatkan Pelayanan Kesehatan Sesuai Standar				3200 Orang	63.820.000,00	Kab. Padang Pariaman, Enam Lingkungan, Semua Kel/Desa	DANA TRANSFER KHUSUS-DANA ALOKASI KHUSUS NON FISIK	-	Meningkatkan kualitas Sumber Daya Manusia yang sehat, berpengetahuan, terampil dan berdaya saing 4. Peningkatan Sumber Daya Manusia yang Berkualitas dan Berdaya Saing dan Berketahanan Sosial	-		65.000.000,00	UPTD PUSKESMAS ENAM LINGKUNG
1	02 02 2.00 02 11	Pengelolaan Pelayanan Kesehatan Orang Terduga Tuberkulosis														
			Jumlah Orang Terduga Menderita Tuberkulosis yang Mendapatkan Pelayanan Sesuai Standar				570 Orang	12.504.000,00	Kab. Padang Pariaman, Enam Lingkungan, Semua Kel/Desa	DANA TRANSFER KHUSUS-DANA ALOKASI KHUSUS NON FISIK	-	Meningkatkan kualitas Sumber Daya Manusia yang sehat, berpengetahuan, terampil dan berdaya saing 4. Peningkatan Sumber Daya Manusia yang Berkualitas dan Berdaya Saing dan Berketahanan Sosial	-		13.000.000,00	UPTD PUSKESMAS ENAM LINGKUNG
1	02 02 2.00 02 12	Pengelolaan Pelayanan Kesehatan Orang dengan Risiko Terinfeksi HIV														
			Jumlah Orang Terduga Menderita HIV yang Mendapatkan Pelayanan Sesuai Standar				25 Orang	460.000,00	Kab. Padang Pariaman, Enam Lingkungan, Semua Kel/Desa	DANA TRANSFER KHUSUS-DANA ALOKASI KHUSUS NON FISIK	-	Meningkatkan kualitas Sumber Daya Manusia yang sehat, berpengetahuan, terampil dan berdaya saing 4. Peningkatan Sumber Daya Manusia yang Berkualitas dan Berdaya Saing dan Berketahanan Sosial	-		1.000.000,00	UPTD PUSKESMAS ENAM LINGKUNG
1	02 02 2.00 02 15	Pengelolaan Pelayanan Kesehatan Gizi Masyarakat														
			Jumlah Dokumen Hasil Pengelolaan Pelayanan Kesehatan Gizi Masyarakat				1 Dokumen	334.801.000,00	Kab. Padang Pariaman, Enam Lingkungan, Semua Kel/Desa	DANA TRANSFER KHUSUS-DANA ALOKASI KHUSUS NON FISIK	-	Meningkatkan kualitas Sumber Daya Manusia yang sehat, berpengetahuan, terampil dan berdaya saing 4. Peningkatan Sumber Daya Manusia yang Berkualitas dan Berdaya Saing dan Berketahanan Sosial	-		350.000.000,00	UPTD PUSKESMAS ENAM LINGKUNG
1	02 02 2.00 02 17	Pengelolaan Pelayanan Kesehatan Lingkungan														
			Jumlah Dokumen Hasil Pengelolaan Pelayanan Kesehatan Lingkungan				1 Dokumen	19.560.000,00	Kab. Padang Pariaman, Enam Lingkungan, Semua Kel/Desa	DANA TRANSFER KHUSUS-DANA ALOKASI KHUSUS NON FISIK	-	Meningkatkan kualitas Sumber Daya Manusia yang sehat, berpengetahuan, terampil dan berdaya saing 4. Peningkatan Sumber Daya Manusia yang Berkualitas dan Berdaya Saing dan Berketahanan Sosial	-		20.000.000,00	UPTD PUSKESMAS ENAM LINGKUNG
1	02 02 2.00 02 20	Pengelolaan Surveilans Kesehatan														

No	Kode	Urusan / Bidang Urusan / Program / Kegiatan / Sub Kegiatan	Indikator Program / Kegiatan / Sub Kegiatan	Target Akhir Periode Renstra OPD	Realisasi Capaian RENJA OPD Tahun 2023	Prakiraan Capaian Target RENJA OPD Tahun 2024	Capaian Kinerja Dan Kerangka Pendanaan						Kelompok Sasaran	Prakiraan Maju Rencana		Perangkat Daerah Penanggung Jawab
							Target 2025	Pagu Indikatif (Rp)	Lokasi	Sumber Dana	Prioritas			Target	Pagu Indikatif (Rp)	
											Nasional	Daerah				
1	2	3	4	5	6	7	8	9	10	11	12	13	14	15	16	17
			Jumlah Dokumen Hasil Pengelolaan Surveilans Kesehatan				1 Dokumen	30.940.000,00	Kab. Padang Pariaman, Enam Lingkung, Semua Kel/Desa	DANA TRANSFER KHUSUS-DANA ALOKASI KHUSUS NON FISIK	-	Meningkatkan kualitas Sumber Daya Manusia yang sehat, berpengetahuan, terampil dan berdaya saing 4. Peningkatan Sumber Daya Manusia yang Berkualitas dan Berdaya Saing dan Berketahanan Sosial	-		31.000.000,00	UPTD PUSKESMAS ENAM LINGKUNG
1	02 02 2.00 02 25	Pelayanan Kesehatan Penyakit Menular dan Tidak Menular														
			Jumlah Dokumen Hasil Pelayanan Kesehatan Penyakit Menular dan Tidak Menular				1 Dokumen	154.740.000,00	Kab. Padang Pariaman, Enam Lingkung, Semua Kel/Desa	DANA TRANSFER KHUSUS-DANA ALOKASI KHUSUS NON FISIK	-	Meningkatkan kualitas Sumber Daya Manusia yang sehat, berpengetahuan, terampil dan berdaya saing 4. Peningkatan Sumber Daya Manusia yang Berkualitas dan Berdaya Saing dan Berketahanan Sosial	-		160.000.000,00	UPTD PUSKESMAS ENAM LINGKUNG
1	02 02 2.00 02 33	Operasional Pelayanan Puskesmas														
			Jumlah Dokumen Operasional Pelayanan Puskesmas				1 Dokumen	354.837.000,00	Kab. Padang Pariaman, Enam Lingkung, Semua Kel/Desa	DANA TRANSFER UMUM-DANA ALOKASI UMUM, DANA TRANSFER KHUSUS-DANA ALOKASI KHUSUS NON FISIK	-	Meningkatkan kualitas Sumber Daya Manusia yang sehat, berpengetahuan, terampil dan berdaya saing 4. Peningkatan Sumber Daya Manusia yang Berkualitas dan Berdaya Saing dan Berketahanan Sosial	-		354.837.000,00	UPTD PUSKESMAS ENAM LINGKUNG
1	02 02 2.00 02 36	Investigasi Awal Kejadian Tidak Diharapkan (Kejadian Ikutan Pasca Imunisasi dan Pemberian Obat Massal)														
			Jumlah Laporan Hasil Investigasi Awal Kejadian Tidak Diharapkan (Kejadian Ikutan Pasca Imunisasi dan Pemberian Obat Massal)				1 Laporan	1.320.000,00	Kab. Padang Pariaman, Enam Lingkung, Semua Kel/Desa	DANA TRANSFER KHUSUS-DANA ALOKASI KHUSUS NON FISIK	-	Meningkatkan kualitas Sumber Daya Manusia yang sehat, berpengetahuan, terampil dan berdaya saing 4. Peningkatan Sumber Daya Manusia yang Berkualitas dan Berdaya Saing dan Berketahanan Sosial	-		1.500.000,00	UPTD PUSKESMAS ENAM LINGKUNG
1	02 02 2.00 02 40	Pengelolaan pelayanan kesehatan orang dengan Tuberkulosis														
			Jumlah orang dengan Tuberkulosis yang mendapatkan pelayanan kesehatan sesuai standar				20 Orang	6.480.000,00	Kab. Padang Pariaman, Enam Lingkung, Semua Kel/Desa	DANA TRANSFER KHUSUS-DANA ALOKASI KHUSUS NON FISIK	-	Meningkatkan kualitas Sumber Daya Manusia yang sehat, berpengetahuan, terampil dan berdaya saing 4. Peningkatan Sumber Daya Manusia yang Berkualitas dan Berdaya Saing dan Berketahanan Sosial	-		6.500.000,00	UPTD PUSKESMAS ENAM LINGKUNG
1	02 02 2.00 02 41	Pengelolaan pelayanan kesehatan orang dengan HIV (ODHIV)														
			Jumlah orang dengan HIV (ODHIV) yang mendapatkan pelayanan kesehatan sesuai standar				10 Orang	600.000,00	Kab. Padang Pariaman, Enam Lingkung, Semua Kel/Desa	DANA TRANSFER KHUSUS-DANA ALOKASI KHUSUS NON FISIK	-	Meningkatkan kualitas Sumber Daya Manusia yang sehat, berpengetahuan, terampil dan berdaya saing 4. Peningkatan Sumber Daya Manusia yang Berkualitas dan Berdaya Saing dan Berketahanan Sosial	-		1.000.000,00	UPTD PUSKESMAS ENAM LINGKUNG

No	Kode	Urusan / Bidang Urusan / Program / Kegiatan / Sub Kegiatan	Indikator Program / Kegiatan / Sub Kegiatan	Target Akhir Periode Renstra OPD	Realisasi Capaian RENJA OPD Tahun 2023	Prakiraan Capaian Target RENJA OPD Tahun 2024	Capaian Kinerja Dan Kerangka Pendanaan					Kelompok Sasaran	Prakiraan Maju Rencana		Perangkat Daerah Penanggung Jawab	
							Target 2025	Pagu Indikatif (Rp)	Lokasi	Sumber Dana	Prioritas		Target	Pagu Indikatif (Rp)		
											Nasional					Daerah
1	2	3	4	5	6	7	8	9	10	11	12	13	14	15	16	17
1	02 02 2. 00 02 44	Pengelolaan Pelayanan Kesehatan Reproduksi					1 Dokumen	11.160.000,00	Kab. Padang Pariaman, Enam Lingkung, Semua Kel/Desa	DANA TRANSFER KHUSUS-DANA ALOKASI KHUSUS NON FISIK	-	Meningkatkan kualitas Sumber Daya Manusia yang sehat, berpengetahuan, terampil dan berdaya saing 4. Peningkatan Sumber Daya Manusia yang Berkualitas dan Berdaya Saing dan Berketahanan Sosial	-		12.000.000,00	UPTD PUSKESMAS ENAM LINGKUNG
1	02 02 2. 00 02 46	Pengelolaan upaya kesehatan Ibu dan Anak					1 Dokumen	33.480.000,00	Kab. Padang Pariaman, Enam Lingkung, Semua Kel/Desa	DANA TRANSFER KHUSUS-DANA ALOKASI KHUSUS NON FISIK	-	Meningkatkan kualitas Sumber Daya Manusia yang sehat, berpengetahuan, terampil dan berdaya saing 4. Peningkatan Sumber Daya Manusia yang Berkualitas dan Berdaya Saing dan Berketahanan Sosial	-		35.000.000,00	UPTD PUSKESMAS ENAM LINGKUNG
62	1 02 05	PROGRAM PEMBERDAYAAN MASYARAKAT BIDANG KESEHATAN	-	-			-	9.185.000,00			-		-		10.000.000,00	
1	02 05 2. 03	Pengembangan dan Pelaksanaan Upaya Kesehatan Bersumber Daya Masyarakat (UKBM) Tingkat Daerah Kabupaten/Kota	-	-			-	9.185.000,00			-	Meningkatkan kualitas Sumber Daya Manusia yang sehat, berpengetahuan, terampil dan berdaya saing 4. Peningkatan Sumber Daya Manusia yang Berkualitas dan Berdaya Saing dan Berketahanan Sosial	-		10.000.000,00	
1	02 05 2. 00 03 01	Bimbingan Teknis dan Supervisi Pengembangan dan Pelaksanaan Upaya Kesehatan Bersumber Daya Masyarakat (UKBM)					1 Dokumen	9.185.000,00	Kab. Padang Pariaman, Enam Lingkung, Semua Kel/Desa	DANA TRANSFER KHUSUS-DANA ALOKASI KHUSUS NON FISIK	-	Meningkatkan kualitas Sumber Daya Manusia yang sehat, berpengetahuan, terampil dan berdaya saing 4. Peningkatan Sumber Daya Manusia yang Berkualitas dan Berdaya Saing dan Berketahanan Sosial	-		10.000.000,00	UPTD PUSKESMAS ENAM LINGKUNG
		UPTD Puskesmas Kampung Guci						1.092.902.000,00							1.172.902.000,00	
1		URUSAN PEMERINTAHAN WAJIB YANG BERKAITAN DENGAN PELAYANAN DASAR						1.092.902.000,00							1.172.902.000,00	
1	02	URUSAN PEMERINTAHAN BIDANG KESEHATAN						1.092.902.000,00							1.172.902.000,00	
63	1 02 01	PROGRAM PENUNJANG URUSAN PEMERINTAHAN DAERAH KABUPATEN/KOTA	-	-			-	435.000.000,00			-		-		435.000.000,00	
1	02 01 2. 10	Peningkatan Pelayanan BLUD	-	-			-	435.000.000,00			-	Meningkatkan kualitas Sumber Daya Manusia yang sehat, berpengetahuan, terampil dan berdaya saing 4. Peningkatan Sumber Daya Manusia yang Berkualitas dan Berdaya Saing dan Berketahanan Sosial	-		435.000.000,00	
1	02 01 2. 00 10 01	Pelayanan dan Penunjang Pelayanan BLUD														

No	Kode	Urusan / Bidang Urusan / Program / Kegiatan / Sub Kegiatan	Indikator Program / Kegiatan / Sub Kegiatan	Target Akhir Periode Renstra OPD	Realisasi Capaian RENJA OPD Tahun 2023	Prakiraan Capaian Target RENJA OPD Tahun 2024	Capaian Kinerja Dan Kerangka Pendanaan					Kelompok Sasaran	Prakiraan Maju Rencana		Perangkat Daerah Penanggung Jawab	
							Target 2025	Pagu Indikatif (Rp)	Lokasi	Sumber Dana	Prioritas		Target	Pagu Indikatif (Rp)		
											Nasional					Daerah
1	2	3	4	5	6	7	8	9	10	11	12	13	14	15	16	17
			Jumlah BLUD yang Menyediakan Pelayanan dan Penunjang Pelayanan				12 Unit Kerja	435.000.000,00	Kab. Padang Pariaman, 2 x 11 Enam Lingskuang, Semua Kel/Desa	PENDAPATAN DARI BLUD	-	Meningkatkan kualitas Sumber Daya Manusia yang sehat, berpengetahuan, terampil dan berdaya saing 4. Peningkatan Sumber Daya Manusia yang Berkualitas dan Berdaya Saing dan Berketahanan Sosial	-		435.000.000,00	UPTD PUSKESMAS KAMPUNG GUCCI
64	1 02 02	PROGRAM PEMENUHAN UPAYA KESEHATAN PERORANGAN DAN UPAYA KESEHATAN MASYARAKAT	-	-			-	655.373.000,00						-	735.373.000,00	
	1 02 02 2.02	Penyediaan Layanan Kesehatan untuk UKM dan UKP Rujukan Tingkat Daerah Kabupaten/Kota	-	-			-	642.053.000,00				Meningkatkan kualitas Sumber Daya Manusia yang sehat, berpengetahuan, terampil dan berdaya saing 4. Peningkatan Sumber Daya Manusia yang Berkualitas dan Berdaya Saing dan Berketahanan Sosial	-	-	722.053.000,00	
1	02 02 2.00 01	Pengelolaan Pelayanan Kesehatan Ibu Hamil														
			Jumlah Ibu Hamil yang Mendapatkan Pelayanan Kesehatan Sesuai Standar				100 Orang	19.680.000,00	Kab. Padang Pariaman, 2 x 11 Enam Lingskuang, Semua Kel/Desa	DANA TRANSFER KHUSUS-DANA ALOKASI KHUSUS NON FISIK	-	Meningkatkan kualitas Sumber Daya Manusia yang sehat, berpengetahuan, terampil dan berdaya saing 4. Peningkatan Sumber Daya Manusia yang Berkualitas dan Berdaya Saing dan Berketahanan Sosial	-		19.680.000,00	UPTD PUSKESMAS KAMPUNG GUCCI
1	02 02 2.00 02	Pengelolaan Pelayanan Kesehatan Ibu Bersalin														
			Jumlah Ibu Bersalin yang Mendapatkan Pelayanan Kesehatan Sesuai Standar				100 Orang	6.599.000,00	Kab. Padang Pariaman, 2 x 11 Enam Lingskuang, Semua Kel/Desa	DANA TRANSFER KHUSUS-DANA ALOKASI KHUSUS NON FISIK	-	Meningkatkan kualitas Sumber Daya Manusia yang sehat, berpengetahuan, terampil dan berdaya saing 4. Peningkatan Sumber Daya Manusia yang Berkualitas dan Berdaya Saing dan Berketahanan Sosial	-		6.599.000,00	UPTD PUSKESMAS KAMPUNG GUCCI
1	02 02 2.00 05	Pengelolaan Pelayanan Kesehatan pada Usia Pendidikan Dasar														
			Jumlah Anak Usia Pendidikan Dasar yang Mendapatkan Pelayanan Kesehatan Sesuai Standar				100 Orang	17.760.000,00	Kab. Padang Pariaman, 2 x 11 Enam Lingskuang, Semua Kel/Desa	DANA TRANSFER KHUSUS-DANA ALOKASI KHUSUS NON FISIK	-	Meningkatkan kualitas Sumber Daya Manusia yang sehat, berpengetahuan, terampil dan berdaya saing 4. Peningkatan Sumber Daya Manusia yang Berkualitas dan Berdaya Saing dan Berketahanan Sosial	-		17.760.000,00	UPTD PUSKESMAS KAMPUNG GUCCI
1	02 02 2.00 15	Pengelolaan Pelayanan Kesehatan Gizi Masyarakat														
			Jumlah Dokumen Hasil Pengelolaan Pelayanan Kesehatan Gizi Masyarakat				12 Dokumen	157.040.000,00	Kab. Padang Pariaman, 2 x 11 Enam Lingskuang, Semua Kel/Desa	DANA TRANSFER KHUSUS-DANA ALOKASI KHUSUS NON FISIK	-	Meningkatkan kualitas Sumber Daya Manusia yang sehat, berpengetahuan, terampil dan berdaya saing 4. Peningkatan Sumber Daya Manusia yang Berkualitas dan Berdaya Saing dan Berketahanan Sosial	-		157.040.000,00	UPTD PUSKESMAS KAMPUNG GUCCI
1	02 02 2.00 17	Pengelolaan Pelayanan Kesehatan Lingkungan														

No	Kode	Urusan / Bidang Urusan / Program / Kegiatan / Sub Kegiatan	Indikator Program / Kegiatan / Sub Kegiatan	Target Akhir Periode Renstra OPD	Realisasi Capaian RENJA OPD Tahun 2023	Prakiraan Capaian Target RENJA OPD Tahun 2024	Capaian Kinerja Dan Kerangka Pendanaan						Kelompok Sasaran	Prakiraan Maju Rencana		Perangkat Daerah Penanggung Jawab
							Target 2025	Pagu Indikatif (Rp)	Lokasi	Sumber Dana	Prioritas			Target	Pagu Indikatif (Rp)	
											Nasional	Daerah				
1	2	3	4	5	6	7	8	9	10	11	12	13	14	15	16	17
			Jumlah Dokumen Hasil Pengelolaan Pelayanan Kesehatan Lingkungan				12 Dokumen	3.600.000,00	Kab. Padang Pariaman, 2 x 11 Enam Lingskuang, Semua Kel/Desa	DANA TRANSFER KHUSUS-DANA ALOKASI KHUSUS NON FISIK	-	Meningkatkan kualitas Sumber Daya Manusia yang sehat, berpengetahuan, terampil dan berdaya saing 4. Peningkatan Sumber Daya Manusia yang Berkualitas dan Berdaya Saing dan Berketahanan Sosial	-		3.600.000,00	UPTD PUSKESMAS KAMPUNG GUCCI
1	02	02	2.00	02	20	Pengelolaan Surveilans Kesehatan										
			Jumlah Dokumen Hasil Pengelolaan Surveilans Kesehatan				12 Dokumen	28.380.000,00	Kab. Padang Pariaman, 2 x 11 Enam Lingskuang, Semua Kel/Desa	DANA TRANSFER KHUSUS-DANA ALOKASI KHUSUS NON FISIK	-	Meningkatkan kualitas Sumber Daya Manusia yang sehat, berpengetahuan, terampil dan berdaya saing 4. Peningkatan Sumber Daya Manusia yang Berkualitas dan Berdaya Saing dan Berketahanan Sosial	-		28.380.000,00	UPTD PUSKESMAS KAMPUNG GUCCI
1	02	02	2.00	02	25	Pelayanan Kesehatan Penyakit Menular dan Tidak Menular										
			Jumlah Dokumen Hasil Pelayanan Kesehatan Penyakit Menular dan Tidak Menular				12 Dokumen	107.760.000,00	Kab. Padang Pariaman, 2 x 11 Enam Lingskuang, Semua Kel/Desa	DANA TRANSFER KHUSUS-DANA ALOKASI KHUSUS NON FISIK	-	Meningkatkan kualitas Sumber Daya Manusia yang sehat, berpengetahuan, terampil dan berdaya saing 4. Peningkatan Sumber Daya Manusia yang Berkualitas dan Berdaya Saing dan Berketahanan Sosial	-		107.760.000,00	UPTD PUSKESMAS KAMPUNG GUCCI
1	02	02	2.00	02	33	Operasional Pelayanan Puskesmas										
			Jumlah Dokumen Operasional Pelayanan Puskesmas				12 Dokumen	197.014.000,00	Kab. Padang Pariaman, 2 x 11 Enam Lingskuang, Semua Kel/Desa	DANA TRANSFER UMUM-DANA ALOKASI UMUM, DANA TRANSFER KHUSUS-DANA ALOKASI KHUSUS NON FISIK	-	Meningkatkan kualitas Sumber Daya Manusia yang sehat, berpengetahuan, terampil dan berdaya saing 4. Peningkatan Sumber Daya Manusia yang Berkualitas dan Berdaya Saing dan Berketahanan Sosial	-		277.014.000,00	UPTD PUSKESMAS KAMPUNG GUCCI
1	02	02	2.00	02	36	Investigasi Awal Kejadian Tidak Diharapkan (Kejadian Ikutan Pasca Imunisasi dan Pemberian Obat Massal)										
			Jumlah Laporan Hasil Investigasi Awal Kejadian Tidak Diharapkan (Kejadian Ikutan Pasca Imunisasi dan Pemberian Obat Massal)				12 Laporan	1.200.000,00	Kab. Padang Pariaman, 2 x 11 Enam Lingskuang, Semua Kel/Desa	DANA TRANSFER KHUSUS-DANA ALOKASI KHUSUS NON FISIK	-	Meningkatkan ekonomi kreatif dan berdaya saing kepariwisataan 4. Peningkatan Sumber Daya Manusia yang Berkualitas dan Berdaya Saing dan Berketahanan Sosial	-		1.200.000,00	UPTD PUSKESMAS KAMPUNG GUCCI
1	02	02	2.00	02	40	Pengelolaan pelayanan kesehatan orang dengan Tuberkulosis										
			Jumlah orang dengan Tuberkulosis yang mendapatkan pelayanan kesehatan sesuai standar				100 Orang	13.680.000,00	Kab. Padang Pariaman, 2 x 11 Enam Lingskuang, Semua Kel/Desa	DANA TRANSFER KHUSUS-DANA ALOKASI KHUSUS NON FISIK	-	Meningkatkan kualitas Sumber Daya Manusia yang sehat, berpengetahuan, terampil dan berdaya saing 4. Peningkatan Sumber Daya Manusia yang Berkualitas dan Berdaya Saing dan Berketahanan Sosial	-		13.680.000,00	UPTD PUSKESMAS KAMPUNG GUCCI
1	02	02	2.00	02	44	Pengelolaan Pelayanan Kesehatan Reproduksi										

No	Kode	Urusan / Bidang Urusan / Program / Kegiatan / Sub Kegiatan	Indikator Program / Kegiatan / Sub Kegiatan	Target Akhir Periode Renstra OPD	Realisasi Capaian RENJA OPD Tahun 2023	Prakiraan Capaian Target RENJA OPD Tahun 2024	Capaian Kinerja Dan Kerangka Pendanaan					Kelompok Sasaran	Prakiraan Maju Rencana		Perangkat Daerah Penanggung Jawab		
							Target 2025	Pagu Indikatif (Rp)	Lokasi	Sumber Dana	Prioritas		Target	Pagu Indikatif (Rp)			
											Nasional					Daerah	
1	2	3	4	5	6	7	8	9	10	11	12	13	14	15	16	17	
			Jumlah dokumen hasil pengelolaan pelayanan kesehatan reproduksi				12 Dokumen	10.320.000,00	Kab. Padang Pariaman, 2 x 11 Enam Lingsuang, Semua Kel/Desa	DANA TRANSFER KHUSUS-DANA ALOKASI KHUSUS NON FISIK	-	Meningkatkan kualitas Sumber Daya Manusia yang sehat, berpengetahuan, terampil dan berdaya saing 4. Peningkatan Sumber Daya Manusia yang Berkualitas dan Berdaya Saing dan Berketahanan Sosial	-		10.320.000,00	UPTD PUSKESMAS KAMPUNG GUCI	
1	02 02 2.00 02 46	Pengelolaan upaya kesehatan Ibu dan Anak															
			Jumlah dokumen hasil pengelolaan upaya kesehatan ibu dan anak				12 Dokumen	79.020.000,00	Kab. Padang Pariaman, 2 x 11 Enam Lingsuang, Semua Kel/Desa	DANA TRANSFER KHUSUS-DANA ALOKASI KHUSUS NON FISIK	-	Meningkatkan kualitas Sumber Daya Manusia yang sehat, berpengetahuan, terampil dan berdaya saing 4. Peningkatan Sumber Daya Manusia yang Berkualitas dan Berdaya Saing dan Berketahanan Sosial	-		79.020.000,00	UPTD PUSKESMAS KAMPUNG GUCI	
1	02 02 2.03	Penyelenggaraan Sistem Informasi Kesehatan Secara Terintegrasi	-	-			-	13.320.000,00			-	Meningkatkan kualitas Sumber Daya Manusia yang sehat, berpengetahuan, terampil dan berdaya saing 4. Peningkatan Sumber Daya Manusia yang Berkualitas dan Berdaya Saing dan Berketahanan Sosial	-	-	13.320.000,00		
1	02 02 2.03 02	Pengelolaan Sistem Informasi Kesehatan															
			Jumlah Dokumen Hasil Pengelolaan Sistem Informasi Kesehatan				12 Dokumen	13.320.000,00	Kab. Padang Pariaman, 2 x 11 Enam Lingsuang, Semua Kel/Desa	DANA TRANSFER KHUSUS-DANA ALOKASI KHUSUS NON FISIK	-	Meningkatkan kualitas Sumber Daya Manusia yang sehat, berpengetahuan, terampil dan berdaya saing 4. Peningkatan Sumber Daya Manusia yang Berkualitas dan Berdaya Saing dan Berketahanan Sosial	-		13.320.000,00	UPTD PUSKESMAS KAMPUNG GUCI	
65	1 02 05	PROGRAM PEMBERDAYAAN MASYARAKAT BIDANG KESEHATAN	-	-			-	2.529.000,00			-		-	-	2.529.000,00		
1	02 05 2.03	Pengembangan dan Pelaksanaan Upaya Kesehatan Bersumber Daya Masyarakat (UKBM) Tingkat Daerah Kabupaten/Kota	-	-			-	2.529.000,00			-	Meningkatkan kualitas Sumber Daya Manusia yang sehat, berpengetahuan, terampil dan berdaya saing 4. Peningkatan Sumber Daya Manusia yang Berkualitas dan Berdaya Saing dan Berketahanan Sosial	-	-	2.529.000,00		
1	02 05 2.03 01	Bimbingan Teknis dan Supervisi Pengembangan dan Pelaksanaan Upaya Kesehatan Bersumber Daya Masyarakat (UKBM)															
			Jumlah Dokumen Hasil Bimbingan Teknis dan Supervisi Upaya Kesehatan Bersumber Daya Masyarakat (UKBM)				12 Dokumen	2.529.000,00	Kab. Padang Pariaman, 2 x 11 Enam Lingsuang, Semua Kel/Desa	DANA TRANSFER KHUSUS-DANA ALOKASI KHUSUS NON FISIK	-	Meningkatkan kualitas Sumber Daya Manusia yang sehat, berpengetahuan, terampil dan berdaya saing 4. Peningkatan Sumber Daya Manusia yang Berkualitas dan Berdaya Saing dan Berketahanan Sosial	-		2.529.000,00	UPTD PUSKESMAS KAMPUNG GUCI	
			UPTD Puskesmas Anduring						1.223.908.000,00							1.450.000.000,00	
1		URUSAN PEMERINTAHAN WAJIB YANG BERKAITAN DENGAN PELAYANAN DASAR															
1	02	URUSAN PEMERINTAHAN BIDANG KESEHATAN															
									1.223.908.000,00							1.450.000.000,00	

No	Kode	Urusan / Bidang Urusan / Program / Kegiatan / Sub Kegiatan	Indikator Program / Kegiatan / Sub Kegiatan	Target Akhir Periode Renstra OPD	Realisasi Capaian RENJA OPD Tahun 2023	Prakiraan Capaian Target RENJA OPD Tahun 2024	Capaian Kinerja Dan Kerangka Pendanaan					Kelompok Sasaran	Prakiraan Maju Rencana		Perangkat Daerah Penanggung Jawab	
							Target 2025	Pagu Indikatif (Rp)	Lokasi	Sumber Dana	Prioritas		Target	Pagu Indikatif (Rp)		
											Nasional					Daerah
1	2	3	4	5	6	7	8	9	10	11	12	13	14	15	16	17
66	1 02 01	PROGRAM PENUNJANG URUSAN PEMERINTAHAN DAERAH KABUPATEN/KOTA	-	-	-	-	-	396.000.000,00						-	500.000.000,00	
	1 02 01 2.10	Peningkatan Pelayanan BLUD	-	-	-	-	-	396.000.000,00					Meningkatkan kualitas Sumber Daya Manusia yang sehat, berpengetahuan, terampil dan berdaya saing 6. Peningkatan kualitas pelayanan dasar	-	500.000.000,00	
1	02 01 2.10 00 01	Pelayanan dan Penunjang Pelayanan BLUD														
			Jumlah BLUD yang Menyediakan Pelayanan dan Penunjang Pelayanan				1 Unit Kerja	396.000.000,00	Kab. Padang Pariaman, 2 x 11 Kayu Tanam, Anduriang	PENDAPATAN DARI BLUD	-		Meningkatkan kualitas Sumber Daya Manusia yang sehat, berpengetahuan, terampil dan berdaya saing 6. Peningkatan kualitas pelayanan dasar	-	500.000.000,00	UPTD PUSKESMAS ANDURING
67	1 02 02	PROGRAM PEMENUHAN UPAYA KESEHATAN PERORANGAN DAN UPAYA KESEHATAN MASYARAKAT	-	-	-	-	-	819.693.000,00						-	940.000.000,00	
	1 02 02 2.02	Penyediaan Layanan Kesehatan untuk UKM dan UKP Rujukan Tingkat Daerah Kabupaten/Kota	-	-	-	-	-	806.373.000,00					Meningkatkan kualitas Sumber Daya Manusia yang sehat, berpengetahuan, terampil dan berdaya saing 6. Peningkatan kualitas pelayanan dasar	-	925.000.000,00	
1	02 02 2.02 00 01	Pengelolaan Pelayanan Kesehatan Ibu Hamil														
			Jumlah Ibu Hamil yang Mendapatkan Pelayanan Kesehatan Sesuai Standar				64 Orang	12.240.000,00	Kab. Padang Pariaman, 2 x 11 Kayu Tanam, Anduriang	DANA TRANSFER KHUSUS-DANA ALOKASI KHUSUS NON FISIK	-		Meningkatkan kualitas Sumber Daya Manusia yang sehat, berpengetahuan, terampil dan berdaya saing 6. Peningkatan kualitas pelayanan dasar	-	13.000.000,00	UPTD PUSKESMAS ANDURING
1	02 02 2.02 00 02	Pengelolaan Pelayanan Kesehatan Ibu Bersalin														
			Jumlah Ibu Bersalin yang Mendapatkan Pelayanan Kesehatan Sesuai Standar				200 Orang	19.730.000,00	Kab. Padang Pariaman, 2 x 11 Kayu Tanam, Anduriang	DANA TRANSFER KHUSUS-DANA ALOKASI KHUSUS NON FISIK	-		Meningkatkan kualitas Sumber Daya Manusia yang sehat, berpengetahuan, terampil dan berdaya saing 6. Peningkatan kualitas pelayanan dasar	-	20.000.000,00	UPTD PUSKESMAS ANDURING
1	02 02 2.02 00 05	Pengelolaan Pelayanan Kesehatan pada Usia Pendidikan Dasar														
			Jumlah Anak Usia Pendidikan Dasar yang Mendapatkan Pelayanan Kesehatan Sesuai Standar				700 Orang	37.920.000,00	Kab. Padang Pariaman, 2 x 11 Kayu Tanam, Anduriang	DANA TRANSFER KHUSUS-DANA ALOKASI KHUSUS NON FISIK	-		Meningkatkan kualitas Sumber Daya Manusia yang sehat, berpengetahuan, terampil dan berdaya saing 6. Peningkatan kualitas pelayanan dasar	-	38.000.000,00	UPTD PUSKESMAS ANDURING
1	02 02 2.02 00 11	Pengelolaan Pelayanan Kesehatan Orang Terduga Tuberkulosis														

No	Kode	Urusan / Bidang Urusan / Program / Kegiatan / Sub Kegiatan	Indikator Program / Kegiatan / Sub Kegiatan	Target Akhir Periode Renstra OPD	Realisasi Capaian RENJA OPD Tahun 2023	Prakiraan Capaian Target RENJA OPD Tahun 2024	Capaian Kinerja Dan Kerangka Pendanaan					Kelompok Sasaran	Prakiraan Maju Rencana		Perangkat Daerah Penanggung Jawab	
							Target 2025	Pagu Indikatif (Rp)	Lokasi	Sumber Dana	Prioritas		Target	Pagu Indikatif (Rp)		
											Nasional					Daerah
1	2	3	4	5	6	7	8	9	10	11	12	13	14	15	16	17
			Jumlah Orang Terduga Menderita Tuberkulosis yang Mendapatkan Pelayanan Sesuai Standar				75 Orang	18.720.000,00	Kab. Padang Pariaman, 2 x 11 Kayu Tanam, Anduriang	DANA TRANSFER KHUSUS-DANA ALOKASI KHUSUS NON FISIK	-	Meningkatkan kualitas Sumber Daya Manusia yang sehat, berpengetahuan, terampil dan berdaya saing 6. Peningkatan kualitas pelayanan dasar	-		20.000.000,00	UPTD PUSKESMAS ANDURING
1	02	02	2.00	02	12	Pengelolaan Pelayanan Kesehatan Orang dengan Risiko Terinfeksi HIV										
			Jumlah Orang Terduga Menderita HIV yang Mendapatkan Pelayanan Sesuai Standar				10 Orang	240.000,00	Kab. Padang Pariaman, 2 x 11 Kayu Tanam, Anduriang	DANA TRANSFER KHUSUS-DANA ALOKASI KHUSUS NON FISIK	-	Meningkatkan kualitas Sumber Daya Manusia yang sehat, berpengetahuan, terampil dan berdaya saing 6. Peningkatan kualitas pelayanan dasar	-		2.000.000,00	UPTD PUSKESMAS ANDURING
1	02	02	2.00	02	15	Pengelolaan Pelayanan Kesehatan Gizi Masyarakat										
			Jumlah Dokumen Hasil Pengelolaan Pelayanan Kesehatan Gizi Masyarakat				1 Dokumen	184.223.000,00	Kab. Padang Pariaman, 2 x 11 Kayu Tanam, Anduriang	DANA TRANSFER KHUSUS-DANA ALOKASI KHUSUS NON FISIK	-	Meningkatkan kualitas Sumber Daya Manusia yang sehat, berpengetahuan, terampil dan berdaya saing 6. Peningkatan kualitas pelayanan dasar	-		200.000.000,00	UPTD PUSKESMAS ANDURING
1	02	02	2.00	02	17	Pengelolaan Pelayanan Kesehatan Lingkungan										
			Jumlah Dokumen Hasil Pengelolaan Pelayanan Kesehatan Lingkungan				1 Dokumen	24.680.000,00	Kab. Padang Pariaman, 2 x 11 Kayu Tanam, Anduriang	DANA TRANSFER KHUSUS-DANA ALOKASI KHUSUS NON FISIK	-	Meningkatkan kualitas Sumber Daya Manusia yang sehat, berpengetahuan, terampil dan berdaya saing 6. Peningkatan kualitas pelayanan dasar	-		25.000.000,00	UPTD PUSKESMAS ANDURING
1	02	02	2.00	02	20	Pengelolaan Surveilans Kesehatan										
			Jumlah Dokumen Hasil Pengelolaan Surveilans Kesehatan				1 Dokumen	43.700.000,00	Kab. Padang Pariaman, 2 x 11 Kayu Tanam, Anduriang	DANA TRANSFER KHUSUS-DANA ALOKASI KHUSUS NON FISIK	-	Meningkatkan kualitas Sumber Daya Manusia yang sehat, berpengetahuan, terampil dan berdaya saing 6. Peningkatan kualitas pelayanan dasar	-		45.000.000,00	UPTD PUSKESMAS ANDURING
1	02	02	2.00	02	25	Pelayanan Kesehatan Penyakit Menular dan Tidak Menular										
			Jumlah Dokumen Hasil Pelayanan Kesehatan Penyakit Menular dan Tidak Menular				1 Dokumen	110.815.000,00	Kab. Padang Pariaman, 2 x 11 Kayu Tanam, Anduriang	DANA TRANSFER KHUSUS-DANA ALOKASI KHUSUS NON FISIK	-	Meningkatkan kualitas Sumber Daya Manusia yang sehat, berpengetahuan, terampil dan berdaya saing 6. Peningkatan kualitas pelayanan dasar	-		120.000.000,00	UPTD PUSKESMAS ANDURING
1	02	02	2.00	02	33	Operasional Pelayanan Puskesmas										

No	Kode	Urusan / Bidang Urusan / Program / Kegiatan / Sub Kegiatan	Indikator Program / Kegiatan / Sub Kegiatan	Target Akhir Periode Renstra OPD	Realisasi Capaian RENJA OPD Tahun 2023	Prakiraan Capaian Target RENJA OPD Tahun 2024	Capaian Kinerja Dan Kerangka Pendanaan						Kelompok Sasaran	Prakiraan Maju Rencana		Perangkat Daerah Penanggung Jawab
							Target 2025	Pagu Indikatif (Rp)	Lokasi	Sumber Dana	Prioritas			Target	Pagu Indikatif (Rp)	
											Nasional	Daerah				
1	2	3	4	5	6	7	8	9	10	11	12	13	14	15	16	17
			Jumlah Dokumen Operasional Pelayanan Puskesmas				2 Dokumen	268.025.000,00	Kab. Padang Pariaman, 2 x 11 Kayu Tanam, Anduriang	DANA TRANSFER UMUM-DANA ALOKASI UMUM, DANA TRANSFER KHUSUS-DANA ALOKASI KHUSUS NON FISIK	-	Meningkatkan kualitas Sumber Daya Manusia yang sehat, berpengetahuan, terampil dan berdaya saing 6. Peningkatan kualitas pelayanan dasar	-		350.000.000,00	UPTD PUSKESMAS ANDURING
1	02	02	2.00	02	36	Investigasi Awal Kejadian Tidak Diharapkan (Kejadian Ikutan Pasca Imunisasi dan Pemberian Obat Massal)										
			Jumlah Laporan Hasil Investigasi Awal Kejadian Tidak Diharapkan (Kejadian Ikutan Pasca Imunisasi dan Pemberian Obat Massal)				1 Laporan	1.200.000,00	Kab. Padang Pariaman, 2 x 11 Kayu Tanam, Anduriang	DANA TRANSFER KHUSUS-DANA ALOKASI KHUSUS NON FISIK	-	Meningkatkan kualitas Sumber Daya Manusia yang sehat, berpengetahuan, terampil dan berdaya saing 6. Peningkatan kualitas pelayanan dasar	-		2.000.000,00	UPTD PUSKESMAS ANDURING
1	02	02	2.00	02	44	Pengelolaan Pelayanan Kesehatan Reproduksi										
			Jumlah dokumen hasil pengelolaan pelayanan kesehatan reproduksi				1 Dokumen	28.600.000,00	Kab. Padang Pariaman, 2 x 11 Kayu Tanam, Anduriang	DANA TRANSFER KHUSUS-DANA ALOKASI KHUSUS NON FISIK	-	Meningkatkan kualitas Sumber Daya Manusia yang sehat, berpengetahuan, terampil dan berdaya saing 6. Peningkatan kualitas pelayanan dasar	-		30.000.000,00	UPTD PUSKESMAS ANDURING
1	02	02	2.00	02	46	Pengelolaan upaya kesehatan Ibu dan Anak										
			Jumlah dokumen hasil pengelolaan upaya kesehatan ibu dan anak				1 Dokumen	56.280.000,00	Kab. Padang Pariaman, 2 x 11 Kayu Tanam, Anduriang	DANA TRANSFER KHUSUS-DANA ALOKASI KHUSUS NON FISIK	-	Meningkatkan kualitas Sumber Daya Manusia yang sehat, berpengetahuan, terampil dan berdaya saing 6. Peningkatan kualitas pelayanan dasar	-		60.000.000,00	UPTD PUSKESMAS ANDURING
1	02	02	2.03	Penyelenggaraan Sistem Informasi Kesehatan Secara Terintegrasi												
							-	13.320.000,00			-	Meningkatkan kualitas Sumber Daya Manusia yang sehat, berpengetahuan, terampil dan berdaya saing 6. Peningkatan kualitas pelayanan dasar	-	-	15.000.000,00	
1	02	02	2.03	02	Pengelolaan Sistem Informasi Kesehatan											
			Jumlah Dokumen Hasil Pengelolaan Sistem Informasi Kesehatan				1 Dokumen	13.320.000,00	Kab. Padang Pariaman, 2 x 11 Kayu Tanam, Anduriang	DANA TRANSFER KHUSUS-DANA ALOKASI KHUSUS NON FISIK	-	Meningkatkan kualitas Sumber Daya Manusia yang sehat, berpengetahuan, terampil dan berdaya saing 6. Peningkatan kualitas pelayanan dasar	-		15.000.000,00	UPTD PUSKESMAS ANDURING
68	1	02	05	PROGRAM PEMBERDAYAAN MASYARAKAT BIDANG KESEHATAN												
							-	8.215.000,00			-		-	-	10.000.000,00	

No	Kode	Urusan / Bidang Urusan / Program / Kegiatan / Sub Kegiatan	Indikator Program / Kegiatan / Sub Kegiatan	Target Akhir Periode Renstra OPD	Realisasi Capaian RENJA OPD Tahun 2023	Prakiraan Capaian Target RENJA OPD Tahun 2024	Capaian Kinerja Dan Kerangka Pendanaan					Kelompok Sasaran	Prakiraan Maju Rencana		Perangkat Daerah Penanggung Jawab		
							Target 2025	Pagu Indikatif (Rp)	Lokasi	Sumber Dana	Prioritas		Target	Pagu Indikatif (Rp)			
											Nasional					Daerah	
1	2	3	4	5	6	7	8	9	10	11	12	13	14	15	16	17	
1	02 05 2. 03	Pengembangan dan Pelaksanaan Upaya Kesehatan Bersumber Daya Masyarakat (UKBM) Tingkat Daerah Kabupaten/Kota	-	-	-	-	-	8.215.000,00			-	Meningkatkan kualitas Sumber Daya Manusia yang sehat, berpengetahuan, terampil dan berdaya saing 6. Peningkatan kualitas pelayanan dasar	-	-	10.000.000,00		
1	02 05 2. 03 01	Bimbingan Teknis dan Supervisi Pengembangan dan Pelaksanaan Upaya Kesehatan Bersumber Daya Masyarakat (UKBM)															
		Jumlah Dokumen Hasil Bimbingan Teknis dan Supervisi Upaya Kesehatan Bersumber Daya Masyarakat (UKBM)					1 Dokumen	8.215.000,00	Kab. Padang Pariaman, 2 x 11 Kayu Tanam, Anduriang	DANA TRANSFER KHUSUS-DANA ALOKASI KHUSUS NON FISIK	-	Meningkatkan kualitas Sumber Daya Manusia yang sehat, berpengetahuan, terampil dan berdaya saing 6. Peningkatan kualitas pelayanan dasar	-	-	10.000.000,00	UPTD PUSKESMAS ANDURING	
		UPTD Puskesmas Sintuk						1.976.991.000,00							1.976.991.000,00		
1	02	URUSAN PEMERINTAHAN WAJIB YANG BERKAITAN DENGAN PELAYANAN DASAR							1.976.991.000,00							1.976.991.000,00	
1	02	URUSAN PEMERINTAHAN BIDANG KESEHATAN							1.976.991.000,00							1.976.991.000,00	
69	1 02 01	PROGRAM PENUNJANG URUSAN PEMERINTAHAN DAERAH KABUPATEN/KOTA	-	-	-	-	-	947.320.000,00							947.320.000,00		
1	02 01 2. 10	Peningkatan Pelayanan BLUD	-	-	-	-	-	947.320.000,00			-	Meningkatkan kualitas Sumber Daya Manusia yang sehat, berpengetahuan, terampil dan berdaya saing 4. Peningkatan Sumber Daya Manusia yang Berkualitas dan Berdaya Saing dan Berketahanan Sosial	-	-	947.320.000,00		
1	02 01 2. 10 01	Pelayanan dan Penunjang Pelayanan BLUD															
		Jumlah BLUD yang Menyediakan Pelayanan dan Penunjang Pelayanan					1 Unit Kerja	947.320.000,00	Kab. Padang Pariaman, Sintuak Toboh Gadang, Semua Kel/Desa	PENDAPATAN DARI BLUD	-	Meningkatkan kualitas Sumber Daya Manusia yang sehat, berpengetahuan, terampil dan berdaya saing 4. Peningkatan Sumber Daya Manusia yang Berkualitas dan Berdaya Saing dan Berketahanan Sosial	-	-	947.320.000,00	UPTD PUSKESMAS SINTUK	
70	1 02 02	PROGRAM PEMENUHAN UPAYA KESEHATAN PERORANGAN DAN UPAYA KESEHATAN MASYARAKAT	-	-	-	-	-	1.029.671.000,00						-	1.029.671.000,00		
1	02 02 2. 02	Penyediaan Layanan Kesehatan untuk UKM dan UKP Rujukan Tingkat Daerah Kabupaten/Kota	-	-	-	-	-	1.016.351.000,00			-	Meningkatkan kualitas Sumber Daya Manusia yang sehat, berpengetahuan, terampil dan berdaya saing 4. Peningkatan Sumber Daya Manusia yang Berkualitas dan Berdaya Saing dan Berketahanan Sosial	-	-	1.016.351.000,00		
1	02 02 2. 02 01	Pengelolaan Pelayanan Kesehatan Ibu Hamil															
		Jumlah Ibu Hamil yang Mendapatkan Pelayanan Kesehatan Sesuai Standar					374 Orang	17.760.000,00	Kab. Padang Pariaman, Sintuak Toboh Gadang, Semua Kel/Desa	DANA TRANSFER KHUSUS-DANA ALOKASI KHUSUS NON FISIK	-	Meningkatkan kualitas Sumber Daya Manusia yang sehat, berpengetahuan, terampil dan berdaya saing 4. Peningkatan Sumber Daya Manusia yang Berkualitas dan Berdaya Saing dan Berketahanan Sosial	-	-	17.760.000,00	UPTD PUSKESMAS SINTUK	

No	Kode	Urusan / Bidang Urusan / Program / Kegiatan / Sub Kegiatan	Indikator Program / Kegiatan / Sub Kegiatan	Target Akhir Periode Renstra OPD	Realisasi Capaian RENJA OPD Tahun 2023	Prakiraan Capaian Target RENJA OPD Tahun 2024	Capaian Kinerja Dan Kerangka Pendanaan					Kelompok Sasaran	Prakiraan Maju Rencana		Perangkat Daerah Penanggung Jawab	
							Target 2025	Pagu Indikatif (Rp)	Lokasi	Sumber Dana	Prioritas		Target	Pagu Indikatif (Rp)		
											Nasional					Daerah
1	2	3	4	5	6	7	8	9	10	11	12	13	14	15	16	17
1	02 02 2. 00 02 02	Pengelolaan Pelayanan Kesehatan Ibu Bersalin														
			Jumlah Ibu Bersalin yang Mendapatkan Pelayanan Kesehatan Sesuai Standar				354 Orang	23.520.000,00	Kab. Padang Pariaman, Sintuak Toboh Gadang, Semua Kel/Desa	DANA TRANSFER KHUSUS-DANA ALOKASI KHUSUS NON FISIK	-	Meningkatkan kualitas Sumber Daya Manusia yang sehat, berpengetahuan, terampil dan berdaya saing 4. Peningkatan Sumber Daya Manusia yang Berkualitas dan Berdaya Saing dan Berketahanan Sosial	-		23.520.000,00	UPTD PUSKESMAS SINTUK
1	02 02 2. 00 02 05	Pengelolaan Pelayanan Kesehatan pada Usia Pendidikan Dasar														
			Jumlah Anak Usia Pendidikan Dasar yang Mendapatkan Pelayanan Kesehatan Sesuai Standar				2084 Orang	38.400.000,00	Kab. Padang Pariaman, Sintuak Toboh Gadang, Semua Kel/Desa	DANA TRANSFER KHUSUS-DANA ALOKASI KHUSUS NON FISIK	-	Meningkatkan kualitas Sumber Daya Manusia yang sehat, berpengetahuan, terampil dan berdaya saing 4. Peningkatan Sumber Daya Manusia yang Berkualitas dan Berdaya Saing dan Berketahanan Sosial	-		38.400.000,00	UPTD PUSKESMAS SINTUK
1	02 02 2. 00 02 11	Pengelolaan Pelayanan Kesehatan Orang Terduga Tuberkulosis														
			Jumlah Orang Terduga Menderita Tuberkulosis yang Mendapatkan Pelayanan Sesuai Standar				750 Orang	10.800.000,00	Kab. Padang Pariaman, Sintuak Toboh Gadang, Semua Kel/Desa	DANA TRANSFER KHUSUS-DANA ALOKASI KHUSUS NON FISIK	-	Meningkatkan kualitas Sumber Daya Manusia yang sehat, berpengetahuan, terampil dan berdaya saing 4. Peningkatan Sumber Daya Manusia yang Berkualitas dan Berdaya Saing dan Berketahanan Sosial	-		10.800.000,00	UPTD PUSKESMAS SINTUK
1	02 02 2. 00 02 15	Pengelolaan Pelayanan Kesehatan Gizi Masyarakat														
			Jumlah Dokumen Hasil Pengelolaan Pelayanan Kesehatan Gizi Masyarakat				1 Dokumen	259.459.000,00	Kab. Padang Pariaman, Sintuak Toboh Gadang, Semua Kel/Desa	DANA TRANSFER KHUSUS-DANA ALOKASI KHUSUS NON FISIK	-	Meningkatkan kualitas Sumber Daya Manusia yang sehat, berpengetahuan, terampil dan berdaya saing 4. Peningkatan Sumber Daya Manusia yang Berkualitas dan Berdaya Saing dan Berketahanan Sosial	-		259.459.000,00	UPTD PUSKESMAS SINTUK
1	02 02 2. 00 02 17	Pengelolaan Pelayanan Kesehatan Lingkungan														
			Jumlah Dokumen Hasil Pengelolaan Pelayanan Kesehatan Lingkungan				1 Dokumen	9.000.000,00	Kab. Padang Pariaman, Sintuak Toboh Gadang, Semua Kel/Desa	DANA TRANSFER KHUSUS-DANA ALOKASI KHUSUS NON FISIK	-	Meningkatkan kualitas Sumber Daya Manusia yang sehat, berpengetahuan, terampil dan berdaya saing 4. Peningkatan Sumber Daya Manusia yang Berkualitas dan Berdaya Saing dan Berketahanan Sosial	-		9.000.000,00	UPTD PUSKESMAS SINTUK
1	02 02 2. 00 02 20	Pengelolaan Surveilans Kesehatan														
			Jumlah Dokumen Hasil Pengelolaan Surveilans Kesehatan				1 Dokumen	12.738.000,00	Kab. Padang Pariaman, Sintuak Toboh Gadang, Semua Kel/Desa	DANA TRANSFER KHUSUS-DANA ALOKASI KHUSUS NON FISIK	-	Meningkatkan kualitas Sumber Daya Manusia yang sehat, berpengetahuan, terampil dan berdaya saing 4. Peningkatan Sumber Daya Manusia yang Berkualitas dan Berdaya Saing dan Berketahanan Sosial	-		12.738.000,00	UPTD PUSKESMAS SINTUK
1	02 02 2. 00 02 25	Pelayanan Kesehatan Penyakit Menular dan Tidak Menular														

No	Kode	Urusan / Bidang Urusan / Program / Kegiatan / Sub Kegiatan	Indikator Program / Kegiatan / Sub Kegiatan	Target Akhir Periode Renstra OPD	Realisasi Capaian RENJA OPD Tahun 2023	Prakiraan Capaian Target RENJA OPD Tahun 2024	Capaian Kinerja Dan Kerangka Pendanaan						Kelompok Sasaran	Prakiraan Maju Rencana		Perangkat Daerah Penanggung Jawab
							Target 2025	Pagu Indikatif (Rp)	Lokasi	Sumber Dana	Prioritas			Target	Pagu Indikatif (Rp)	
											Nasional	Daerah				
1	2	3	4	5	6	7	8	9	10	11	12	13	14	15	16	17
			Jumlah Dokumen Hasil Pelayanan Kesehatan Penyakit Menular dan Tidak Menular				1 Dokumen	192.751.000,00	Kab. Padang Pariaman, Sintuak Toboh Gadang, Semua Kel/Desa	DANA TRANSFER KHUSUS-DANA ALOKASI KHUSUS NON FISIK	-	Meningkatkan kualitas Sumber Daya Manusia yang sehat, berpengetahuan, terampil dan berdaya saing 4. Peningkatan Sumber Daya Manusia yang Berkualitas dan Berdaya Saing dan Berketahanan Sosial	-		192.751.000,00	UPTD PUSKESMAS SINTUK
1	02 02 2. 00 02 33	Operasional Pelayanan Puskesmas														
			Jumlah Dokumen Operasional Pelayanan Puskesmas				1 Dokumen	302.343.000,00	Kab. Padang Pariaman, Sintuak Toboh Gadang, Semua Kel/Desa	DANA TRANSFER UMUM-DANA ALOKASI UMUM, DANA TRANSFER KHUSUS-DANA ALOKASI KHUSUS NON FISIK	-	Meningkatkan kualitas Sumber Daya Manusia yang sehat, berpengetahuan, terampil dan berdaya saing 4. Peningkatan Sumber Daya Manusia yang Berkualitas dan Berdaya Saing dan Berketahanan Sosial	-		302.343.000,00	UPTD PUSKESMAS SINTUK
1	02 02 2. 00 02 36	Investigasi Awal Kejadian Tidak Diharapkan (Kejadian Ikutan Pasca Imunisasi dan Pemberian Obat Massal)														
			Jumlah Laporan Hasil Investigasi Awal Kejadian Tidak Diharapkan (Kejadian Ikutan Pasca Imunisasi dan Pemberian Obat Massal)				1 Laporan	2.400.000,00	Kab. Padang Pariaman, Sintuak Toboh Gadang, Semua Kel/Desa	DANA TRANSFER KHUSUS-DANA ALOKASI KHUSUS NON FISIK	-	Meningkatkan kualitas Sumber Daya Manusia yang sehat, berpengetahuan, terampil dan berdaya saing 4. Peningkatan Sumber Daya Manusia yang Berkualitas dan Berdaya Saing dan Berketahanan Sosial	-		2.400.000,00	UPTD PUSKESMAS SINTUK
1	02 02 2. 00 02 40	Pengelolaan pelayanan kesehatan orang dengan Tuberkulosis														
			Jumlah orang dengan Tuberkulosis yang mendapatkan pelayanan kesehatan sesuai standar				40 Orang	7.200.000,00	Kab. Padang Pariaman, Sintuak Toboh Gadang, Semua Kel/Desa	DANA TRANSFER KHUSUS-DANA ALOKASI KHUSUS NON FISIK	-	Meningkatkan kualitas Sumber Daya Manusia yang sehat, berpengetahuan, terampil dan berdaya saing 4. Peningkatan Sumber Daya Manusia yang Berkualitas dan Berdaya Saing dan Berketahanan Sosial	-		7.200.000,00	UPTD PUSKESMAS SINTUK
1	02 02 2. 00 02 41	Pengelolaan pelayanan kesehatan orang dengan HIV (ODHIV)														
			Jumlah orang dengan HIV (ODHIV) yang mendapatkan pelayanan kesehatan sesuai standar				460 Orang	600.000,00	Kab. Padang Pariaman, Sintuak Toboh Gadang, Semua Kel/Desa	DANA TRANSFER KHUSUS-DANA ALOKASI KHUSUS NON FISIK	-	Meningkatkan kualitas Sumber Daya Manusia yang sehat, berpengetahuan, terampil dan berdaya saing 4. Peningkatan Sumber Daya Manusia yang Berkualitas dan Berdaya Saing dan Berketahanan Sosial	-		600.000,00	UPTD PUSKESMAS SINTUK
1	02 02 2. 00 02 44	Pengelolaan Pelayanan Kesehatan Reproduksi														
			Jumlah dokumen hasil pengelolaan pelayanan kesehatan reproduksi				1 Dokumen	11.940.000,00	Kab. Padang Pariaman, Sintuak Toboh Gadang, Semua Kel/Desa	DANA TRANSFER KHUSUS-DANA ALOKASI KHUSUS NON FISIK	-	Meningkatkan kualitas Sumber Daya Manusia yang sehat, berpengetahuan, terampil dan berdaya saing 4. Peningkatan Sumber Daya Manusia yang Berkualitas dan Berdaya Saing dan Berketahanan Sosial	-		11.940.000,00	UPTD PUSKESMAS SINTUK

No	Kode	Urusan / Bidang Urusan / Program / Kegiatan / Sub Kegiatan	Indikator Program / Kegiatan / Sub Kegiatan	Target Akhir Periode Renstra OPD	Realisasi Capaian RENJA OPD Tahun 2023	Prakiraan Capaian Target RENJA OPD Tahun 2024	Capaian Kinerja Dan Kerangka Pendanaan					Kelompok Sasaran	Prakiraan Maju Rencana		Perangkat Daerah Penanggung Jawab	
							Target 2025	Pagu Indikatif (Rp)	Lokasi	Sumber Dana	Prioritas		Target	Pagu Indikatif (Rp)		
											Nasional					Daerah
1	2	3	4	5	6	7	8	9	10	11	12	13	14	15	16	17
1	02 02 2.00 02 46	Pengelolaan upaya kesehatan Ibu dan Anak														
			Jumlah dokumen hasil pengelolaan upaya kesehatan ibu dan anak				1 Dokumen	127.440.000,00	Kab. Padang Pariaman, Sintuak Toboh Gadang, Semua Kel/Desa	DANA TRANSFER KHUSUS-DANA ALOKASI KHUSUS NON FISIK	-	Meningkatkan kualitas Sumber Daya Manusia yang sehat, berpengetahuan, terampil dan berdaya saing 4. Peningkatan Sumber Daya Manusia yang Berkualitas dan Berdaya Saing dan Berketahanan Sosial	-		127.440.000,00	UPTD PUSKESMAS SINTUK
1	02 02 2.03	Penyelenggaraan Sistem Informasi Kesehatan Secara Terintegrasi	-	-			-	13.320.000,00			-	Meningkatkan kualitas Sumber Daya Manusia yang sehat, berpengetahuan, terampil dan berdaya saing 4. Peningkatan Sumber Daya Manusia yang Berkualitas dan Berdaya Saing dan Berketahanan Sosial	-	-	13.320.000,00	
1	02 02 2.00 03 02	Pengelolaan Sistem Informasi Kesehatan														
			Jumlah Dokumen Hasil Pengelolaan Sistem Informasi Kesehatan				1 Dokumen	13.320.000,00	Kab. Padang Pariaman, Sintuak Toboh Gadang, Semua Kel/Desa	DANA TRANSFER KHUSUS-DANA ALOKASI KHUSUS NON FISIK	-	Meningkatkan kualitas Sumber Daya Manusia yang sehat, berpengetahuan, terampil dan berdaya saing 4. Peningkatan Sumber Daya Manusia yang Berkualitas dan Berdaya Saing dan Berketahanan Sosial	-		13.320.000,00	UPTD PUSKESMAS SINTUK
			UPTD Puskesmas Kataping					1.422.471.000,00							1.410.483.000,00	
1		URUSAN PEMERINTAHAN WAJIB YANG BERKAITAN DENGAN PELAYANAN DASAR						1.422.471.000,00							1.410.483.000,00	
1	02	URUSAN PEMERINTAHAN BIDANG KESEHATAN						1.422.471.000,00							1.410.483.000,00	
71	1 02 01	PROGRAM PENUNJANG URUSAN PEMERINTAHAN DAERAH KABUPATEN/KOTA	-	-			-	560.000.000,00						-	560.000.000,00	
1	02 01 2.10	Peningkatan Pelayanan BLUD	-	-			-	560.000.000,00			-	Meningkatkan kualitas Sumber Daya Manusia yang sehat, berpengetahuan, terampil dan berdaya saing 4. Peningkatan Sumber Daya Manusia yang Berkualitas dan Berdaya Saing dan Berketahanan Sosial	-	-	560.000.000,00	
1	02 01 2.00 10 01	Pelayanan dan Penunjang Pelayanan BLUD														
			Jumlah BLUD yang Menyediakan Pelayanan dan Penunjang Pelayanan				1 Unit Kerja	560.000.000,00	Kab. Padang Pariaman, Batang Anai, Katapiang	PENDAPATAN DARI BLUD	-	Meningkatkan kualitas Sumber Daya Manusia yang sehat, berpengetahuan, terampil dan berdaya saing 4. Peningkatan Sumber Daya Manusia yang Berkualitas dan Berdaya Saing dan Berketahanan Sosial	-		560.000.000,00	UPTD PUSKESMAS KATAPING
72	1 02 02	PROGRAM PEMENUHAN UPAYA KESEHATAN PERORANGAN DAN UPAYA KESEHATAN MASYARAKAT	-	-			-	849.571.000,00						-	837.583.000,00	

No	Kode	Urusan / Bidang Urusan / Program / Kegiatan / Sub Kegiatan	Indikator Program / Kegiatan / Sub Kegiatan	Target Akhir Periode Renstra OPD	Realisasi Capaian RENJA OPD Tahun 2023	Prakiraan Capaian Target RENJA OPD Tahun 2024	Capaian Kinerja Dan Kerangka Pendanaan					Kelompok Sasaran	Prakiraan Maju Rencana		Perangkat Daerah Penanggung Jawab	
							Target 2025	Pagu Indikatif (Rp)	Lokasi	Sumber Dana	Prioritas		Target	Pagu Indikatif (Rp)		
											Nasional					Daerah
1	2	3	4	5	6	7	8	9	10	11	12	13	14	15	16	17
1	02 02 2. 02	Penyediaan Layanan Kesehatan untuk UKM dan UKP Rujukan Tingkat Daerah Kabupaten/Kota	-	-			-	836.251.000,00			-	Meningkatkan kualitas Sumber Daya Manusia yang sehat, berpengetahuan, terampil dan berdaya saing 4. Peningkatan Sumber Daya Manusia yang Berkualitas dan Berdaya Saing dan Berketahanan Sosial	-	-	836.251.000,00	
1	02 02 2. 00 01	Pengelolaan Pelayanan Kesehatan Ibu Hamil														
			Jumlah Ibu Hamil yang Mendapatkan Pelayanan Kesehatan Sesuai Standar				252 Orang	15.360.000,00	Kab. Padang Pariaman, Batang Anai, Katapiang	DANA TRANSFER KHUSUS-DANA ALOKASI KHUSUS NON FISIK	-	Meningkatkan kualitas Sumber Daya Manusia yang sehat, berpengetahuan, terampil dan berdaya saing 4. Peningkatan Sumber Daya Manusia yang Berkualitas dan Berdaya Saing dan Berketahanan Sosial	-		15.360.000,00	UPTD PUSKESMAS KATAPING
1	02 02 2. 00 02	Pengelolaan Pelayanan Kesehatan Ibu Bersalin														
			Jumlah Ibu Bersalin yang Mendapatkan Pelayanan Kesehatan Sesuai Standar				242 Orang	2.750.000,00	Kab. Padang Pariaman, Batang Anai, Katapiang	DANA TRANSFER KHUSUS-DANA ALOKASI KHUSUS NON FISIK	-	Meningkatkan kualitas Sumber Daya Manusia yang sehat, berpengetahuan, terampil dan berdaya saing 4. Peningkatan Sumber Daya Manusia yang Berkualitas dan Berdaya Saing dan Berketahanan Sosial	-		2.750.000,00	UPTD PUSKESMAS KATAPING
1	02 02 2. 00 05	Pengelolaan Pelayanan Kesehatan pada Usia Pendidikan Dasar														
			Jumlah Anak Usia Pendidikan Dasar yang Mendapatkan Pelayanan Kesehatan Sesuai Standar				2397 Orang	61.122.000,00	Kab. Padang Pariaman, Batang Anai, Katapiang	DANA TRANSFER KHUSUS-DANA ALOKASI KHUSUS NON FISIK	-	Meningkatkan kualitas Sumber Daya Manusia yang sehat, berpengetahuan, terampil dan berdaya saing 4. Peningkatan Sumber Daya Manusia yang Berkualitas dan Berdaya Saing dan Berketahanan Sosial	-		61.122.000,00	UPTD PUSKESMAS KATAPING
1	02 02 2. 00 11	Pengelolaan Pelayanan Kesehatan Orang Terduga Tuberkulosis														
			Jumlah Orang Terduga Menderita Tuberkulosis yang Mendapatkan Pelayanan Sesuai Standar				0 Orang	10.540.000,00	Kab. Padang Pariaman, Batang Anai, Katapiang	DANA TRANSFER KHUSUS-DANA ALOKASI KHUSUS NON FISIK	-	Meningkatkan kualitas Sumber Daya Manusia yang sehat, berpengetahuan, terampil dan berdaya saing 4. Peningkatan Sumber Daya Manusia yang Berkualitas dan Berdaya Saing dan Berketahanan Sosial	-		10.540.000,00	UPTD PUSKESMAS KATAPING
1	02 02 2. 00 15	Pengelolaan Pelayanan Kesehatan Gizi Masyarakat														
			Jumlah Dokumen Hasil Pengelolaan Pelayanan Kesehatan Gizi Masyarakat				1 Dokumen	195.534.000,00	Kab. Padang Pariaman, Batang Anai, Katapiang	DANA TRANSFER KHUSUS-DANA ALOKASI KHUSUS NON FISIK	-	Meningkatkan kualitas Sumber Daya Manusia yang sehat, berpengetahuan, terampil dan berdaya saing 4. Peningkatan Sumber Daya Manusia yang Berkualitas dan Berdaya Saing dan Berketahanan Sosial	-		195.534.000,00	UPTD PUSKESMAS KATAPING
1	02 02 2. 00 17	Pengelolaan Pelayanan Kesehatan Lingkungan														

No	Kode	Urusan / Bidang Urusan / Program / Kegiatan / Sub Kegiatan	Indikator Program / Kegiatan / Sub Kegiatan	Target Akhir Periode Renstra OPD	Realisasi Capaian RENJA OPD Tahun 2023	Prakiraan Capaian Target RENJA OPD Tahun 2024	Capaian Kinerja Dan Kerangka Pendanaan						Kelompok Sasaran	Prakiraan Maju Rencana		Perangkat Daerah Penanggung Jawab
							Target 2025	Pagu Indikatif (Rp)	Lokasi	Sumber Dana	Prioritas			Target	Pagu Indikatif (Rp)	
											Nasional	Daerah				
1	2	3	4	5	6	7	8	9	10	11	12	13	14	15	16	17
			Jumlah Dokumen Hasil Pengelolaan Pelayanan Kesehatan Lingkungan				1 Dokumen	14.490.000,00	Kab. Padang Pariaman, Batang Anai, Katapiang	DANA TRANSFER KHUSUS-DANA ALOKASI KHUSUS NON FISIK	-	Meningkatkan kualitas Sumber Daya Manusia yang sehat, berpengetahuan, terampil dan berdaya saing 4. Peningkatan Sumber Daya Manusia yang Berkualitas dan Berdaya Saing dan Berketahanan Sosial	-		14.490.000,00	UPTD PUSKESMAS KATAPING
1	02	02	2.00	02	20	Pengelolaan Surveilans Kesehatan										
			Jumlah Dokumen Hasil Pengelolaan Surveilans Kesehatan				1 Dokumen	49.635.000,00	Kab. Padang Pariaman, Batang Anai, Katapiang	DANA TRANSFER KHUSUS-DANA ALOKASI KHUSUS NON FISIK	-	Meningkatkan kualitas Sumber Daya Manusia yang sehat, berpengetahuan, terampil dan berdaya saing 4. Peningkatan Sumber Daya Manusia yang Berkualitas dan Berdaya Saing dan Berketahanan Sosial	-		49.635.000,00	UPTD PUSKESMAS KATAPING
1	02	02	2.00	02	25	Pelayanan Kesehatan Penyakit Menular dan Tidak Menular										
			Jumlah Dokumen Hasil Pelayanan Kesehatan Penyakit Menular dan Tidak Menular				1 Dokumen	143.480.000,00	Kab. Padang Pariaman, Batang Anai, Katapiang	DANA TRANSFER KHUSUS-DANA ALOKASI KHUSUS NON FISIK	-	Meningkatkan kualitas Sumber Daya Manusia yang sehat, berpengetahuan, terampil dan berdaya saing 4. Peningkatan Sumber Daya Manusia yang Berkualitas dan Berdaya Saing dan Berketahanan Sosial	-		143.480.000,00	UPTD PUSKESMAS KATAPING
1	02	02	2.00	02	33	Operasional Pelayanan Puskesmas										
			Jumlah Dokumen Operasional Pelayanan Puskesmas				1 Dokumen	254.080.000,00	Kab. Padang Pariaman, Batang Anai, Katapiang	DANA TRANSFER UMUM-DANA ALOKASI UMUM, DANA TRANSFER KHUSUS-DANA ALOKASI KHUSUS NON FISIK	-	Meningkatkan kualitas Sumber Daya Manusia yang sehat, berpengetahuan, terampil dan berdaya saing 4. Peningkatan Sumber Daya Manusia yang Berkualitas dan Berdaya Saing dan Berketahanan Sosial	-		254.080.000,00	UPTD PUSKESMAS KATAPING
1	02	02	2.00	02	36	Investigasi Awal Kejadian Tidak Diharapkan (Kejadian Ikutan Pasca Imunisasi dan Pemberian Obat Massal)										
			Jumlah Laporan Hasil Investigasi Awal Kejadian Tidak Diharapkan (Kejadian Ikutan Pasca Imunisasi dan Pemberian Obat Massal)				1 Laporan	1.320.000,00	Kab. Padang Pariaman, Batang Anai, Katapiang	DANA TRANSFER KHUSUS-DANA ALOKASI KHUSUS NON FISIK	-	Meningkatkan kualitas Sumber Daya Manusia yang sehat, berpengetahuan, terampil dan berdaya saing 4. Peningkatan Sumber Daya Manusia yang Berkualitas dan Berdaya Saing dan Berketahanan Sosial	-		1.320.000,00	UPTD PUSKESMAS KATAPING
1	02	02	2.00	02	40	Pengelolaan pelayanan kesehatan orang dengan Tuberkulosis										
			Jumlah orang dengan Tuberkulosis yang mendapatkan pelayanan kesehatan sesuai standar				351 Orang	3.600.000,00	Kab. Padang Pariaman, Batang Anai, Katapiang	DANA TRANSFER KHUSUS-DANA ALOKASI KHUSUS NON FISIK	-	Meningkatkan kualitas Sumber Daya Manusia yang sehat, berpengetahuan, terampil dan berdaya saing 4. Peningkatan Sumber Daya Manusia yang Berkualitas dan Berdaya Saing dan Berketahanan Sosial	-		3.600.000,00	UPTD PUSKESMAS KATAPING

No	Kode	Urusan / Bidang Urusan / Program / Kegiatan / Sub Kegiatan	Indikator Program / Kegiatan / Sub Kegiatan	Target Akhir Periode Renstra OPD	Realisasi Capaian RENJA OPD Tahun 2023	Prakiraan Capaian Target RENJA OPD Tahun 2024	Capaian Kinerja Dan Kerangka Pendanaan					Kelompok Sasaran	Prakiraan Maju Rencana		Perangkat Daerah Penanggung Jawab	
							Target 2025	Pagu Indikatif (Rp)	Lokasi	Sumber Dana	Prioritas		Target	Pagu Indikatif (Rp)		
											Nasional					Daerah
1	2	3	4	5	6	7	8	9	10	11	12	13	14	15	16	17
1	02 02 2. 00 02 41	Pengelolaan pelayanan kesehatan orang dengan HIV (ODHIV)														
			Jumlah orang dengan HIV (ODHIV) yang mendapatkan pelayanan kesehatan sesuai standar				317 Orang	3.150.000,00	Kab. Padang Pariaman, Batang Anai, Katapiang	DANA TRANSFER KHUSUS-DANA ALOKASI KHUSUS NON FISIK	-	Meningkatkan kualitas Sumber Daya Manusia yang sehat, berpengetahuan, terampil dan berdaya saing 4. Peningkatan Sumber Daya Manusia yang Berkualitas dan Berdaya Saing dan Berketahanan Sosial	-		3.150.000,00	UPTD PUSKESMAS KATAPING
1	02 02 2. 00 02 44	Pengelolaan Pelayanan Kesehatan Reproduksi														
			Jumlah dokumen hasil pengelolaan pelayanan kesehatan reproduksi				1 Dokumen	27.630.000,00	Kab. Padang Pariaman, Batang Anai, Katapiang	DANA TRANSFER KHUSUS-DANA ALOKASI KHUSUS NON FISIK	-	Meningkatkan kualitas Sumber Daya Manusia yang sehat, berpengetahuan, terampil dan berdaya saing 4. Peningkatan Sumber Daya Manusia yang Berkualitas dan Berdaya Saing dan Berketahanan Sosial	-		27.630.000,00	UPTD PUSKESMAS KATAPING
1	02 02 2. 00 02 46	Pengelolaan upaya kesehatan Ibu dan Anak														
			Jumlah dokumen hasil pengelolaan upaya kesehatan ibu dan anak				1 Dokumen	53.560.000,00	Kab. Padang Pariaman, Batang Anai, Katapiang	DANA TRANSFER KHUSUS-DANA ALOKASI KHUSUS NON FISIK	-	Meningkatkan kualitas Sumber Daya Manusia yang sehat, berpengetahuan, terampil dan berdaya saing 4. Peningkatan Sumber Daya Manusia yang Berkualitas dan Berdaya Saing dan Berketahanan Sosial	-		53.560.000,00	UPTD PUSKESMAS KATAPING
1	02 02 2. 03	Penyelenggaraan Sistem Informasi Kesehatan Secara Terintegrasi	-	-			-	13.320.000,00			-	Meningkatkan kualitas Sumber Daya Manusia yang sehat, berpengetahuan, terampil dan berdaya saing 4. Peningkatan Sumber Daya Manusia yang Berkualitas dan Berdaya Saing dan Berketahanan Sosial	-	-	1.332.000,00	
1	02 02 2. 00 03 02	Pengelolaan Sistem Informasi Kesehatan														
			Jumlah Dokumen Hasil Pengelolaan Sistem Informasi Kesehatan				1 Dokumen	13.320.000,00	Kab. Padang Pariaman, Batang Anai, Katapiang	DANA TRANSFER KHUSUS-DANA ALOKASI KHUSUS NON FISIK	-	Meningkatkan kualitas Sumber Daya Manusia yang sehat, berpengetahuan, terampil dan berdaya saing 4. Peningkatan Sumber Daya Manusia yang Berkualitas dan Berdaya Saing dan Berketahanan Sosial	-		1.332.000,00	UPTD PUSKESMAS KATAPING
73	1 02 05	PROGRAM PEMBERDAYAAN MASYARAKAT BIDANG KESEHATAN	-	-			-	12.900.000,00			-			-	12.900.000,00	
1	02 05 2. 03	Pengembangan dan Pelaksanaan Upaya Kesehatan Bersumber Daya Masyarakat (UKBM) Tingkat Daerah Kabupaten/Kota	-	-			-	12.900.000,00			-	Meningkatkan kualitas Sumber Daya Manusia yang sehat, berpengetahuan, terampil dan berdaya saing 4. Peningkatan Sumber Daya Manusia yang Berkualitas dan Berdaya Saing dan Berketahanan Sosial	-	-	12.900.000,00	
1	02 05 2. 00 03 01	Bimbingan Teknis dan Supervisi Pengembangan dan Pelaksanaan Upaya Kesehatan Bersumber Daya Masyarakat (UKBM)														

No	Kode	Urusan / Bidang Urusan / Program / Kegiatan / Sub Kegiatan	Indikator Program / Kegiatan / Sub Kegiatan	Target Akhir Periode Renstra OPD	Realisasi Capaian RENJA OPD Tahun 2023	Prakiraan Capaian Target RENJA OPD Tahun 2024	Capaian Kinerja Dan Kerangka Pendanaan					Kelompok Sasaran	Prakiraan Maju Rencana		Perangkat Daerah Penanggung Jawab		
							Target 2025	Pagu Indikatif (Rp)	Lokasi	Sumber Dana	Prioritas		Target	Pagu Indikatif (Rp)			
											Nasional					Daerah	
1	2	3	4	5	6	7	8	9	10	11	12	13	14	15	16	17	
			Jumlah Ibu Bersalin yang Mendapatkan Pelayanan Kesehatan Sesuai Standar				100 Orang	3.660.000,00	Kab. Padang Pariaman, V Koto Timur, Semua Kel/Desa	DANA TRANSFER KHUSUS-DANA ALOKASI KHUSUS NON FISIK	-	Meningkatkan kualitas Sumber Daya Manusia yang sehat, berpengetahuan, terampil dan berdaya saing 4. Peningkatan Sumber Daya Manusia yang Berkualitas dan Berdaya Saing dan Berketahanan Sosial	-		4.026.000,00	UPTD PUSKESMAS LIMA PURUT	
1	02	02	2.00	00	Pengelolaan Pelayanan Kesehatan pada Usia Pendidikan Dasar											02	05
			Jumlah Anak Usia Pendidikan Dasar yang Mendapatkan Pelayanan Kesehatan Sesuai Standar				100 Orang	32.744.000,00	Kab. Padang Pariaman, V Koto Timur, Semua Kel/Desa	DANA TRANSFER KHUSUS-DANA ALOKASI KHUSUS NON FISIK	-	Meningkatkan kualitas Sumber Daya Manusia yang sehat, berpengetahuan, terampil dan berdaya saing 4. Peningkatan Sumber Daya Manusia yang Berkualitas dan Berdaya Saing dan Berketahanan Sosial	-		36.018.400,00	UPTD PUSKESMAS LIMA PURUT	
1	02	02	2.00	00	Pengelolaan Pelayanan Kesehatan Orang Terduga Tuberkulosis											02	11
			Jumlah Orang Terduga Menderita Tuberkulosis yang Mendapatkan Pelayanan Sesuai Standar				100 Orang	5.880.000,00	Kab. Padang Pariaman, V Koto Timur, Semua Kel/Desa	DANA TRANSFER KHUSUS-DANA ALOKASI KHUSUS NON FISIK	-	Meningkatkan kualitas Sumber Daya Manusia yang sehat, berpengetahuan, terampil dan berdaya saing 4. Peningkatan Sumber Daya Manusia yang Berkualitas dan Berdaya Saing dan Berketahanan Sosial	-		6.468.000,00	UPTD PUSKESMAS LIMA PURUT	
1	02	02	2.00	00	Pengelolaan Pelayanan Kesehatan Gizi Masyarakat											02	15
			Jumlah Dokumen Hasil Pengelolaan Pelayanan Kesehatan Gizi Masyarakat				1 Dokumen	202.003.000,00	Kab. Padang Pariaman, V Koto Timur, Semua Kel/Desa	DANA TRANSFER KHUSUS-DANA ALOKASI KHUSUS NON FISIK	-	Meningkatkan kualitas Sumber Daya Manusia yang sehat, berpengetahuan, terampil dan berdaya saing 4. Peningkatan Sumber Daya Manusia yang Berkualitas dan Berdaya Saing dan Berketahanan Sosial	-		222.203.300,00	UPTD PUSKESMAS LIMA PURUT	
1	02	02	2.00	00	Pengelolaan Pelayanan Kesehatan Lingkungan											02	17
			Jumlah Dokumen Hasil Pengelolaan Pelayanan Kesehatan Lingkungan				1 Dokumen	9.600.000,00	Kab. Padang Pariaman, V Koto Timur, Semua Kel/Desa	DANA TRANSFER KHUSUS-DANA ALOKASI KHUSUS NON FISIK	-	Meningkatkan kualitas Sumber Daya Manusia yang sehat, berpengetahuan, terampil dan berdaya saing 4. Peningkatan Sumber Daya Manusia yang Berkualitas dan Berdaya Saing dan Berketahanan Sosial	-		10.560.000,00	UPTD PUSKESMAS LIMA PURUT	
1	02	02	2.00	00	Pengelolaan Surveilans Kesehatan											02	20
			Jumlah Dokumen Hasil Pengelolaan Surveilans Kesehatan				1 Dokumen	15.450.000,00	Kab. Padang Pariaman, V Koto Timur, Semua Kel/Desa	DANA TRANSFER KHUSUS-DANA ALOKASI KHUSUS NON FISIK	-	Meningkatkan kualitas Sumber Daya Manusia yang sehat, berpengetahuan, terampil dan berdaya saing 4. Peningkatan Sumber Daya Manusia yang Berkualitas dan Berdaya Saing dan Berketahanan Sosial	-		16.995.000,00	UPTD PUSKESMAS LIMA PURUT	
1	02	02	2.00	00	Pelayanan Kesehatan Penyakit Menular dan Tidak Menular											02	25

No	Kode	Urusan / Bidang Urusan / Program / Kegiatan / Sub Kegiatan	Indikator Program / Kegiatan / Sub Kegiatan	Target Akhir Periode Renstra OPD	Realisasi Capaian RENJA OPD Tahun 2023	Prakiraan Capaian Target RENJA OPD Tahun 2024	Capaian Kinerja Dan Kerangka Pendanaan					Kelompok Sasaran	Prakiraan Maju Rencana		Perangkat Daerah Penanggung Jawab	
							Target 2025	Pagu Indikatif (Rp)	Lokasi	Sumber Dana	Prioritas		Target	Pagu Indikatif (Rp)		
											Nasional					Daerah
1	2	3	4	5	6	7	8	9	10	11	12	13	14	15	16	17
			Jumlah Dokumen Hasil Pelayanan Kesehatan Penyakit Menular dan Tidak Menular				1 Dokumen	120.180.000,00	Kab. Padang Pariaman, V Koto Timur, Semua Kel/Desa	DANA TRANSFER KHUSUS-DANA ALOKASI KHUSUS NON FISIK	-	Meningkatkan kualitas Sumber Daya Manusia yang sehat, berpengetahuan, terampil dan berdaya saing 4. Peningkatan Sumber Daya Manusia yang Berkualitas dan Berdaya Saing dan Berketahanan Sosial	-		132.198.000,00	UPTD PUSKESMAS LIMAU PURUT
1	02 02 2. 00 02 33	Operasional Pelayanan Puskesmas														
			Jumlah Dokumen Operasional Pelayanan Puskesmas				1 Dokumen	231.843.000,00	Kab. Padang Pariaman, V Koto Timur, Semua Kel/Desa	DANA TRANSFER UMUM-DANA ALOKASI UMUM, DANA TRANSFER KHUSUS-DANA ALOKASI KHUSUS NON FISIK	-	Meningkatkan kualitas Sumber Daya Manusia yang sehat, berpengetahuan, terampil dan berdaya saing 4. Peningkatan Sumber Daya Manusia yang Berkualitas dan Berdaya Saing dan Berketahanan Sosial	-		255.027.300,00	UPTD PUSKESMAS LIMAU PURUT
1	02 02 2. 00 02 36	Investigasi Awal Kejadian Tidak Diharapkan (Kejadian Ikutan Pasca Imunisasi dan Pemberian Obat Massal)														
			Jumlah Laporan Hasil Investigasi Awal Kejadian Tidak Diharapkan (Kejadian Ikutan Pasca Imunisasi dan Pemberian Obat Massal)				1 Laporan	1.440.000,00	Kab. Padang Pariaman, V Koto Timur, Semua Kel/Desa	DANA TRANSFER KHUSUS-DANA ALOKASI KHUSUS NON FISIK	-	Meningkatkan kualitas Sumber Daya Manusia yang sehat, berpengetahuan, terampil dan berdaya saing 4. Peningkatan Sumber Daya Manusia yang Berkualitas dan Berdaya Saing dan Berketahanan Sosial	-		1.584.000,00	UPTD PUSKESMAS LIMAU PURUT
1	02 02 2. 00 02 40	Pengelolaan pelayanan kesehatan orang dengan Tuberkulosis														
			Jumlah orang dengan Tuberkulosis yang mendapatkan pelayanan kesehatan sesuai standar				100 Orang	7.200.000,00	Kab. Padang Pariaman, V Koto Timur, Semua Kel/Desa	DANA TRANSFER KHUSUS-DANA ALOKASI KHUSUS NON FISIK	-	Meningkatkan kualitas Sumber Daya Manusia yang sehat, berpengetahuan, terampil dan berdaya saing 4. Peningkatan Sumber Daya Manusia yang Berkualitas dan Berdaya Saing dan Berketahanan Sosial	-		7.920.000,00	UPTD PUSKESMAS LIMAU PURUT
1	02 02 2. 00 02 41	Pengelolaan pelayanan kesehatan orang dengan HIV (ODHIV)														
			Jumlah orang dengan HIV (ODHIV) yang mendapatkan pelayanan kesehatan sesuai standar				100 Orang	480.000,00	Kab. Padang Pariaman, V Koto Timur, Semua Kel/Desa	DANA TRANSFER KHUSUS-DANA ALOKASI KHUSUS NON FISIK	-	Meningkatkan kualitas Sumber Daya Manusia yang sehat, berpengetahuan, terampil dan berdaya saing 4. Peningkatan Sumber Daya Manusia yang Berkualitas dan Berdaya Saing dan Berketahanan Sosial	-		528.000,00	UPTD PUSKESMAS LIMAU PURUT
1	02 02 2. 00 02 44	Pengelolaan Pelayanan Kesehatan Reproduksi														
			Jumlah dokumen hasil pengelolaan pelayanan kesehatan reproduksi				1 Dokumen	7.200.000,00	Kab. Padang Pariaman, V Koto Timur, Semua Kel/Desa	DANA TRANSFER KHUSUS-DANA ALOKASI KHUSUS NON FISIK	-	Meningkatkan kualitas Sumber Daya Manusia yang sehat, berpengetahuan, terampil dan berdaya saing 4. Peningkatan Sumber Daya Manusia yang Berkualitas dan Berdaya Saing dan Berketahanan Sosial	-		7.920.000,00	UPTD PUSKESMAS LIMAU PURUT

No	Kode	Urusan / Bidang Urusan / Program / Kegiatan / Sub Kegiatan	Indikator Program / Kegiatan / Sub Kegiatan	Target Akhir Periode Renstra OPD	Realisasi Capaian RENJA OPD Tahun 2023	Prakiraan Capaian Target RENJA OPD Tahun 2024	Capaian Kinerja Dan Kerangka Pendanaan					Kelompok Sasaran	Prakiraan Maju Rencana		Perangkat Daerah Penanggung Jawab	
							Target 2025	Pagu Indikatif (Rp)	Lokasi	Sumber Dana	Prioritas		Target	Pagu Indikatif (Rp)		
											Nasional					Daerah
1	2	3	4	5	6	7	8	9	10	11	12	13	14	15	16	17
1	02 02 2. 00 02 46	Pengelolaan upaya kesehatan Ibu dan Anak														
			Jumlah dokumen hasil pengelolaan upaya kesehatan ibu dan anak				1 Dokumen	67.140.000,00	Kab. Padang Pariaman, V Koto Timur, Semua Kel/Desa	DANA TRANSFER KHUSUS-DANA ALOKASI KHUSUS NON FISIK	-	Meningkatkan kualitas Sumber Daya Manusia yang sehat, berpengetahuan, terampil dan berdaya saing 4. Peningkatan Sumber Daya Manusia yang Berkualitas dan Berdaya Saing dan Berketahanan Sosial	-		73.854.000,00	UPTD PUSKESMAS LIMAU PURUT
1	02 02 2. 03	Penyelenggaraan Sistem Informasi Kesehatan Secara Terintegrasi	-	-			-	13.324.000,00			-	Meningkatkan kualitas Sumber Daya Manusia yang sehat, berpengetahuan, terampil dan berdaya saing 4. Peningkatan Sumber Daya Manusia yang Berkualitas dan Berdaya Saing dan Berketahanan Sosial	-		14.656.400,00	
1	02 02 2. 00 03 02	Pengelolaan Sistem Informasi Kesehatan														
			Jumlah Dokumen Hasil Pengelolaan Sistem Informasi Kesehatan				1 Dokumen	13.324.000,00	Kab. Padang Pariaman, V Koto Timur, Semua Kel/Desa	DANA TRANSFER KHUSUS-DANA ALOKASI KHUSUS NON FISIK	-	Meningkatkan kualitas Sumber Daya Manusia yang sehat, berpengetahuan, terampil dan berdaya saing 4. Peningkatan Sumber Daya Manusia yang Berkualitas dan Berdaya Saing dan Berketahanan Sosial	-		14.656.400,00	UPTD PUSKESMAS LIMAU PURUT
76	1 02 05	PROGRAM PEMBERDAYAAN MASYARAKAT BIDANG KESEHATAN	-	-			-	1.892.000,00			-		-		2.081.200,00	
1	02 05 2. 03	Pengembangan dan Pelaksanaan Upaya Kesehatan Bersumber Daya Masyarakat (UKBM) Tingkat Daerah Kabupaten/Kota	-	-			-	1.892.000,00			-	Meningkatkan kualitas Sumber Daya Manusia yang sehat, berpengetahuan, terampil dan berdaya saing 4. Peningkatan Sumber Daya Manusia yang Berkualitas dan Berdaya Saing dan Berketahanan Sosial	-		2.081.200,00	
1	02 05 2. 00 03 01	Bimbingan Teknis dan Supervisi Pengembangan dan Pelaksanaan Upaya Kesehatan Bersumber Daya Masyarakat (UKBM)														
			Jumlah Dokumen Hasil Bimbingan Teknis dan Supervisi Upaya Kesehatan Bersumber Daya Masyarakat (UKBM)				1 Dokumen	1.892.000,00	Kab. Padang Pariaman, V Koto Timur, Semua Kel/Desa	DANA TRANSFER KHUSUS-DANA ALOKASI KHUSUS NON FISIK	-	Meningkatkan kualitas Sumber Daya Manusia yang sehat, berpengetahuan, terampil dan berdaya saing 4. Peningkatan Sumber Daya Manusia yang Berkualitas dan Berdaya Saing dan Berketahanan Sosial	-		2.081.200,00	UPTD PUSKESMAS LIMAU PURUT
			UPTD Puskesmas Sicincin					1.871.001.750,00							2.145.500.000,00	
1		URUSAN PEMERINTAHAN WAJIB YANG BERKAITAN DENGAN PELAYANAN DASAR						1.871.001.750,00							2.145.500.000,00	
1	02	URUSAN PEMERINTAHAN BIDANG KESEHATAN						1.871.001.750,00							2.145.500.000,00	
77	1 02 01	PROGRAM PENUNJANG URUSAN PEMERINTAHAN DAERAH KABUPATEN/KOTA	-	-			-	650.000.000,00			-		-		800.000.000,00	

No	Kode	Urusan / Bidang Urusan / Program / Kegiatan / Sub Kegiatan	Indikator Program / Kegiatan / Sub Kegiatan	Target Akhir Periode Renstra OPD	Realisasi Capaian RENJA OPD Tahun 2023	Prakiraan Capaian Target RENJA OPD Tahun 2024	Capaian Kinerja Dan Kerangka Pendanaan					Kelompok Sasaran	Prakiraan Maju Rencana		Perangkat Daerah Penanggung Jawab	
							Target 2025	Pagu Indikatif (Rp)	Lokasi	Sumber Dana	Prioritas		Target	Pagu Indikatif (Rp)		
											Nasional					Daerah
1	2	3	4	5	6	7	8	9	10	11	12	13	14	15	16	17
1	02 01 2. 10	Peningkatan Pelayanan BLUD	-	-	-	-	-	650.000.000,00	-	-	-	Meningkatkan kualitas Sumber Daya Manusia yang sehat, berpengetahuan, terampil dan berdaya saing 1. Peningkatan Kualitas Kehidupan Beragama berlandaskan "adat basandi syarak, syarak basandi kitabullah"	-	-	800.000.000,00	-
1	02 01 2. 00 10 01	Pelayanan dan Penunjang Pelayanan BLUD														
			Jumlah BLUD yang Menyediakan Pelayanan dan Penunjang Pelayanan				1 Unit Kerja	650.000.000,00	Kab. Padang Pariaman, 2 x 11 Enam Lingsuung, Sicincin	PENDAPATAN DARI BLUD	-	Meningkatkan kualitas Sumber Daya Manusia yang sehat, berpengetahuan, terampil dan berdaya saing 1. Peningkatan Kualitas Kehidupan Beragama berlandaskan "adat basandi syarak, syarak basandi kitabullah"	-	-	800.000.000,00	UPTD PUSKESMAS SICINCIN
78	1 02 02	PROGRAM PEMENUHAN UPAYA KESEHATAN PERORANGAN DAN UPAYA KESEHATAN MASYARAKAT	-	-	-	-	-	1.211.226.750,00	-	-	-	-	-	-	1.335.500.000,00	-
1	02 02 2. 02	Penyediaan Layanan Kesehatan untuk UKM dan UKP Rujukan Tingkat Daerah Kabupaten/Kota	-	-	-	-	-	1.197.906.750,00	-	-	-	Meningkatkan kualitas Sumber Daya Manusia yang sehat, berpengetahuan, terampil dan berdaya saing 1. Peningkatan Kualitas Kehidupan Beragama berlandaskan "adat basandi syarak, syarak basandi kitabullah"	-	-	1.320.500.000,00	-
1	02 02 2. 00 02 01	Pengelolaan Pelayanan Kesehatan Ibu Hamil														
			Jumlah Ibu Hamil yang Mendapatkan Pelayanan Kesehatan Sesuai Standar				324 Orang	37.667.000,00	Kab. Padang Pariaman, 2 x 11 Enam Lingsuung, Sicincin	DANA TRANSFER KHUSUS-DANA ALOKASI KHUSUS NON FISIK	-	Meningkatkan kualitas Sumber Daya Manusia yang sehat, berpengetahuan, terampil dan berdaya saing 1. Peningkatan Kualitas Kehidupan Beragama berlandaskan "adat basandi syarak, syarak basandi kitabullah"	-	-	40.000.000,00	UPTD PUSKESMAS SICINCIN
1	02 02 2. 00 02 02	Pengelolaan Pelayanan Kesehatan Ibu Bersalin														
			Jumlah Ibu Bersalin yang Mendapatkan Pelayanan Kesehatan Sesuai Standar				150 Orang	11.550.000,00	Kab. Padang Pariaman, 2 x 11 Enam Lingsuung, Sicincin	DANA TRANSFER KHUSUS-DANA ALOKASI KHUSUS NON FISIK	-	Meningkatkan kualitas Sumber Daya Manusia yang sehat, berpengetahuan, terampil dan berdaya saing 1. Peningkatan Kualitas Kehidupan Beragama berlandaskan "adat basandi syarak, syarak basandi kitabullah"	-	-	15.000.000,00	UPTD PUSKESMAS SICINCIN
1	02 02 2. 00 02 05	Pengelolaan Pelayanan Kesehatan pada Usia Pendidikan Dasar														

No	Kode	Urusan / Bidang Urusan / Program / Kegiatan / Sub Kegiatan	Indikator Program / Kegiatan / Sub Kegiatan	Target Akhir Periode Renstra OPD	Realisasi Capaian RENJA OPD Tahun 2023	Prakiraan Capaian Target RENJA OPD Tahun 2024	Capaian Kinerja Dan Kerangka Pendanaan						Kelompok Sasaran	Prakiraan Maju Rencana		Perangkat Daerah Penanggung Jawab
							Target 2025	Pagu Indikatif (Rp)	Lokasi	Sumber Dana	Prioritas			Target	Pagu Indikatif (Rp)	
											Nasional	Daerah				
1	2	3	4	5	6	7	8	9	10	11	12	13	14	15	16	17
			Jumlah Anak Usia Pendidikan Dasar yang Mendapatkan Pelayanan Kesehatan Sesuai Standar				3038 Orang	42.940.000,00	Kab. Padang Pariaman, 2 x 11 Enam Lingsuang, Sicincin	DANA TRANSFER KHUSUS-DANA ALOKASI KHUSUS NON FISIK	-	Meningkatkan kualitas Sumber Daya Manusia yang sehat, berpengetahuan, terampil dan berdaya saing 1. Peningkatan Kualitas Kehidupan Beragama berlandaskan "adat basandi syarak, syarak basandi kitabullah"	-		45.000.000,00	UPTD PUSKESMAS SICINCIN
1	02	02	2.00	02	06	Pengelolaan Pelayanan Kesehatan pada Usia Produktif										
			Jumlah Penduduk Usia Produktif yang Mendapatkan Pelayanan Kesehatan Sesuai Standar				300 Orang	12.300.000,00	Kab. Padang Pariaman, 2 x 11 Enam Lingsuang, Sicincin	DANA TRANSFER KHUSUS-DANA ALOKASI KHUSUS NON FISIK	-	Meningkatkan kualitas Sumber Daya Manusia yang sehat, berpengetahuan, terampil dan berdaya saing 1. Peningkatan Kualitas Kehidupan Beragama berlandaskan "adat basandi syarak, syarak basandi kitabullah"	-		15.000.000,00	UPTD PUSKESMAS SICINCIN
1	02	02	2.00	02	11	Pengelolaan Pelayanan Kesehatan Orang Terduga Tuberkulosis										
			Jumlah Orang Terduga Menderita Tuberkulosis yang Mendapatkan Pelayanan Sesuai Standar				397 Orang	18.000.000,00	Kab. Padang Pariaman, 2 x 11 Enam Lingsuang, Sicincin	DANA TRANSFER KHUSUS-DANA ALOKASI KHUSUS NON FISIK	-	Meningkatkan kualitas Sumber Daya Manusia yang sehat, berpengetahuan, terampil dan berdaya saing 1. Peningkatan Kualitas Kehidupan Beragama berlandaskan "adat basandi syarak, syarak basandi kitabullah"	-		20.000.000,00	UPTD PUSKESMAS SICINCIN
1	02	02	2.00	02	12	Pengelolaan Pelayanan Kesehatan Orang dengan Risiko Terinfeksi HIV										
			Jumlah Orang Terduga Menderita HIV yang Mendapatkan Pelayanan Sesuai Standar				397 Orang	4.800.000,00	Kab. Padang Pariaman, 2 x 11 Enam Lingsuang, Sicincin	DANA TRANSFER KHUSUS-DANA ALOKASI KHUSUS NON FISIK	-	Meningkatkan kualitas Sumber Daya Manusia yang sehat, berpengetahuan, terampil dan berdaya saing 1. Peningkatan Kualitas Kehidupan Beragama berlandaskan "adat basandi syarak, syarak basandi kitabullah"	-		5.000.000,00	UPTD PUSKESMAS SICINCIN
1	02	02	2.00	02	15	Pengelolaan Pelayanan Kesehatan Gizi Masyarakat										
			Jumlah Dokumen Hasil Pengelolaan Pelayanan Kesehatan Gizi Masyarakat				3000 Dokumen	263.115.000,00	Kab. Padang Pariaman, 2 x 11 Enam Lingsuang, Sicincin	DANA TRANSFER KHUSUS-DANA ALOKASI KHUSUS NON FISIK	-	Meningkatkan kualitas Sumber Daya Manusia yang sehat, berpengetahuan, terampil dan berdaya saing 1. Peningkatan Kualitas Kehidupan Beragama berlandaskan "adat basandi syarak, syarak basandi kitabullah"	-		300.000.000,00	UPTD PUSKESMAS SICINCIN
1	02	02	2.00	02	17	Pengelolaan Pelayanan Kesehatan Lingkungan										
			Jumlah Dokumen Hasil Pengelolaan Pelayanan Kesehatan Lingkungan				100 Dokumen	18.600.000,00	Kab. Padang Pariaman, 2 x 11 Enam Lingsuang, Sicincin	DANA TRANSFER KHUSUS-DANA ALOKASI KHUSUS NON FISIK	-	Meningkatkan kualitas Sumber Daya Manusia yang sehat, berpengetahuan, terampil dan berdaya saing 1. Peningkatan Kualitas Kehidupan Beragama berlandaskan "adat basandi syarak, syarak basandi kitabullah"	-		20.000.000,00	UPTD PUSKESMAS SICINCIN

No	Kode	Urusan / Bidang Urusan / Program / Kegiatan / Sub Kegiatan	Indikator Program / Kegiatan / Sub Kegiatan	Target Akhir Periode Renstra OPD	Realisasi Capaian RENJA OPD Tahun 2023	Prakiraan Capaian Target RENJA OPD Tahun 2024	Capaian Kinerja Dan Kerangka Pendanaan					Kelompok Sasaran	Prakiraan Maju Rencana		Perangkat Daerah Penanggung Jawab	
							Target 2025	Pagu Indikatif (Rp)	Lokasi	Sumber Dana	Prioritas		Target	Pagu Indikatif (Rp)		
											Nasional					Daerah
1	2	3	4	5	6	7	8	9	10	11	12	13	14	15	16	17
1	02 02 2.00 02 20	Pengelolaan Surveilans Kesehatan														
			Jumlah Dokumen Hasil Pengelolaan Surveilans Kesehatan				100 Dokumen	31.850.000,00	Kab. Padang Pariaman, 2 x 11 Enam Lingsuang, Sicincin	DANA TRANSFER KHUSUS-DANA ALOKASI KHUSUS NON FISIK	-	Meningkatkan kualitas Sumber Daya Manusia yang sehat, berpengetahuan, terampil dan berdaya saing 1. Peningkatan Kualitas Kehidupan Beragama berlandaskan "adat basandi syarak, syarak basandi kitabullah"	-		33.000.000,00	UPTD PUSKESMAS SICINCIN
1	02 02 2.00 02 25	Pelayanan Kesehatan Penyakit Menular dan Tidak Menular														
			Jumlah Dokumen Hasil Pelayanan Kesehatan Penyakit Menular dan Tidak Menular				100 Dokumen	161.431.000,00	Kab. Padang Pariaman, 2 x 11 Enam Lingsuang, Sicincin	DANA TRANSFER KHUSUS-DANA ALOKASI KHUSUS NON FISIK	-	Meningkatkan kualitas Sumber Daya Manusia yang sehat, berpengetahuan, terampil dan berdaya saing 1. Peningkatan Kualitas Kehidupan Beragama berlandaskan "adat basandi syarak, syarak basandi kitabullah"	-		170.000.000,00	UPTD PUSKESMAS SICINCIN
1	02 02 2.00 02 33	Operasional Pelayanan Puskesmas														
			Jumlah Dokumen Operasional Pelayanan Puskesmas				1 Dokumen	443.493.750,00	Kab. Padang Pariaman, 2 x 11 Enam Lingsuang, Sicincin	DANA TRANSFER UMUM-DANA ALOKASI UMUM, DANA TRANSFER KHUSUS-DANA ALOKASI KHUSUS NON FISIK	-	Meningkatkan kualitas Sumber Daya Manusia yang sehat, berpengetahuan, terampil dan berdaya saing 1. Peningkatan Kualitas Kehidupan Beragama berlandaskan "adat basandi syarak, syarak basandi kitabullah"	-		500.000.000,00	UPTD PUSKESMAS SICINCIN
1	02 02 2.00 02 36	Investigasi Awal Kejadian Tidak Diharapkan (Kejadian Ikutan Pasca Imunisasi dan Pemberian Obat Massal)														
			Jumlah Laporan Hasil Investigasi Awal Kejadian Tidak Diharapkan (Kejadian Ikutan Pasca Imunisasi dan Pemberian Obat Massal)				100 Laporan	1.200.000,00	Kab. Padang Pariaman, 2 x 11 Enam Lingsuang, Sicincin	DANA TRANSFER KHUSUS-DANA ALOKASI KHUSUS NON FISIK	-	Meningkatkan kualitas Sumber Daya Manusia yang sehat, berpengetahuan, terampil dan berdaya saing 1. Peningkatan Kualitas Kehidupan Beragama berlandaskan "adat basandi syarak, syarak basandi kitabullah"	-		1.500.000,00	UPTD PUSKESMAS SICINCIN
1	02 02 2.00 02 40	Pengelolaan pelayanan kesehatan orang dengan Tuberkulosis														
			Jumlah orang dengan Tuberkulosis yang mendapatkan pelayanan kesehatan sesuai standar				200 Orang	6.000.000,00	Kab. Padang Pariaman, 2 x 11 Enam Lingsuang, Sicincin	DANA TRANSFER KHUSUS-DANA ALOKASI KHUSUS NON FISIK	-	Meningkatkan kualitas Sumber Daya Manusia yang sehat, berpengetahuan, terampil dan berdaya saing 1. Peningkatan Kualitas Kehidupan Beragama berlandaskan "adat basandi syarak, syarak basandi kitabullah"	-		8.000.000,00	UPTD PUSKESMAS SICINCIN
1	02 02 2.00 02 41	Pengelolaan pelayanan kesehatan orang dengan HIV (ODHIV)														

No	Kode	Urusan / Bidang Urusan / Program / Kegiatan / Sub Kegiatan	Indikator Program / Kegiatan / Sub Kegiatan	Target Akhir Periode Renstra OPD	Realisasi Capaian RENJA OPD Tahun 2023	Prakiraan Capaian Target RENJA OPD Tahun 2024	Capaian Kinerja Dan Kerangka Pendanaan					Kelompok Sasaran	Prakiraan Maju Rencana		Perangkat Daerah Penanggung Jawab	
							Target 2025	Pagu Indikatif (Rp)	Lokasi	Sumber Dana	Prioritas		Target	Pagu Indikatif (Rp)		
											Nasional					Daerah
1	2	3	4	5	6	7	8	9	10	11	12	13	14	15	16	17
			Jumlah orang dengan HIV (ODHIV) yang mendapatkan pelayanan kesehatan sesuai standar				20 Orang	2.400.000,00	Kab. Padang Pariaman, 2 x 11 Enam Lingsuang, Sicincin	DANA TRANSFER KHUSUS-DANA ALOKASI KHUSUS NON FISIK	-	Meningkatkan kualitas Sumber Daya Manusia yang sehat, berpengetahuan, terampil dan berdaya saing 1. Peningkatan Kualitas Kehidupan Beragama berlandaskan "adat basandi syarak, syarak basandi kitabullah"	-		3.000.000,00	UPTD PUSKESMAS SICINCIN
1	02	02	2.00	02	46	Pengelolaan upaya kesehatan Ibu dan Anak										
			Jumlah dokumen hasil pengelolaan upaya kesehatan ibu dan anak				100 Dokumen	142.560.000,00	Kab. Padang Pariaman, 2 x 11 Enam Lingsuang, Sicincin	DANA TRANSFER KHUSUS-DANA ALOKASI KHUSUS NON FISIK	-	Meningkatkan kualitas Sumber Daya Manusia yang sehat, berpengetahuan, terampil dan berdaya saing 1. Peningkatan Kualitas Kehidupan Beragama berlandaskan "adat basandi syarak, syarak basandi kitabullah"	-		145.000.000,00	UPTD PUSKESMAS SICINCIN
1	02	02	2.03	Penyelenggaraan Sistem Informasi Kesehatan Secara Terintegrasi												
								13.320.000,00			-	Meningkatkan kualitas Sumber Daya Manusia yang sehat, berpengetahuan, terampil dan berdaya saing 1. Peningkatan Kualitas Kehidupan Beragama berlandaskan "adat basandi syarak, syarak basandi kitabullah"	-		15.000.000,00	
1	02	02	2.03	02	Pengelolaan Sistem Informasi Kesehatan											
			Jumlah Dokumen Hasil Pengelolaan Sistem Informasi Kesehatan				1 Dokumen	13.320.000,00	Kab. Padang Pariaman, 2 x 11 Enam Lingsuang, Sicincin	DANA TRANSFER KHUSUS-DANA ALOKASI KHUSUS NON FISIK	-	Meningkatkan kualitas Sumber Daya Manusia yang sehat, berpengetahuan, terampil dan berdaya saing 1. Peningkatan Kualitas Kehidupan Beragama berlandaskan "adat basandi syarak, syarak basandi kitabullah"	-		15.000.000,00	UPTD PUSKESMAS SICINCIN
79	1	02	05	PROGRAM PEMBERDAYAAN MASYARAKAT BIDANG KESEHATAN												
								9.775.000,00							10.000.000,00	
1	02	05	2.03	Pengembangan dan Pelaksanaan Upaya Kesehatan Bersumber Daya Masyarakat (UKBM) Tingkat Daerah Kabupaten/Kota												
								9.775.000,00			-	Meningkatkan kualitas Sumber Daya Manusia yang sehat, berpengetahuan, terampil dan berdaya saing 1. Peningkatan Kualitas Kehidupan Beragama berlandaskan "adat basandi syarak, syarak basandi kitabullah"	-		10.000.000,00	
1	02	05	2.03	01	Bimbingan Teknis dan Supervisi Pengembangan dan Pelaksanaan Upaya Kesehatan Bersumber Daya Masyarakat (UKBM)											
			Jumlah Dokumen Hasil Bimbingan Teknis dan Supervisi Upaya Kesehatan Bersumber Daya Masyarakat (UKBM)				100 Dokumen	9.775.000,00	Kab. Padang Pariaman, 2 x 11 Enam Lingsuang, Sicincin	DANA TRANSFER KHUSUS-DANA ALOKASI KHUSUS NON FISIK	-	Meningkatkan kualitas Sumber Daya Manusia yang sehat, berpengetahuan, terampil dan berdaya saing 1. Peningkatan Kualitas Kehidupan Beragama berlandaskan "adat basandi syarak, syarak basandi kitabullah"	-		10.000.000,00	UPTD PUSKESMAS SICINCIN

No	Kode	Urusan / Bidang Urusan / Program / Kegiatan / Sub Kegiatan	Indikator Program / Kegiatan / Sub Kegiatan	Target Akhir Periode Renstra OPD	Realisasi Capaian RENJA OPD Tahun 2023	Prakiraan Capaian Target RENJA OPD Tahun 2024	Capaian Kinerja Dan Kerangka Pendanaan					Kelompok Sasaran	Prakiraan Maju Rencana		Perangkat Daerah Penanggung Jawab	
							Target 2025	Pagu Indikatif (Rp)	Lokasi	Sumber Dana	Prioritas		Target	Pagu Indikatif (Rp)		
											Nasional					Daerah
1	2	3	4	5	6	7	8	9	10	11	12	13	14	15	16	17
			Jumlah Anak Usia Pendidikan Dasar yang Mendapatkan Pelayanan Kesehatan Sesuai Standar				0 Orang	56.340.000,00	Kab. Padang Pariaman, Batang Anai, Semua Kel/Desa	DANA TRANSFER KHUSUS-DANA ALOKASI KHUSUS NON FISIK	-	Meningkatkan kualitas Sumber Daya Manusia yang sehat, berpengetahuan, terampil dan berdaya saing 4. Peningkatan Sumber Daya Manusia yang Berkualitas dan Berdaya Saing dan Berketahanan Sosial	-		0,00	UPTD PUSKESMAS PASAR USANG
1	02	02	2.00	00	Pengelolaan Pelayanan Kesehatan Orang Terduga Tuberkulosis											
			Jumlah Orang Terduga Menderita Tuberkulosis yang Mendapatkan Pelayanan Sesuai Standar				0 Orang	7.680.000,00	Kab. Padang Pariaman, Batang Anai, Semua Kel/Desa	DANA TRANSFER KHUSUS-DANA ALOKASI KHUSUS NON FISIK	-	Meningkatkan kualitas Sumber Daya Manusia yang sehat, berpengetahuan, terampil dan berdaya saing 4. Peningkatan Sumber Daya Manusia yang Berkualitas dan Berdaya Saing dan Berketahanan Sosial	-		0,00	UPTD PUSKESMAS PASAR USANG
1	02	02	2.00	00	Pengelolaan Pelayanan Kesehatan Orang dengan Risiko Terinfeksi HIV											
			Jumlah Orang Terduga Menderita HIV yang Mendapatkan Pelayanan Sesuai Standar				0 Orang	1.800.000,00	Kab. Padang Pariaman, Batang Anai, Semua Kel/Desa	DANA TRANSFER KHUSUS-DANA ALOKASI KHUSUS NON FISIK	-	Meningkatkan kualitas Sumber Daya Manusia yang sehat, berpengetahuan, terampil dan berdaya saing 4. Peningkatan Sumber Daya Manusia yang Berkualitas dan Berdaya Saing dan Berketahanan Sosial	-		0,00	UPTD PUSKESMAS PASAR USANG
1	02	02	2.00	00	Pengelolaan Pelayanan Kesehatan Gizi Masyarakat											
			Jumlah Dokumen Hasil Pengelolaan Pelayanan Kesehatan Gizi Masyarakat				0 Dokumen	331.519.000,00	Kab. Padang Pariaman, Batang Anai, Semua Kel/Desa	DANA TRANSFER KHUSUS-DANA ALOKASI KHUSUS NON FISIK	-	Meningkatkan kualitas Sumber Daya Manusia yang sehat, berpengetahuan, terampil dan berdaya saing 4. Peningkatan Sumber Daya Manusia yang Berkualitas dan Berdaya Saing dan Berketahanan Sosial	-		0,00	UPTD PUSKESMAS PASAR USANG
1	02	02	2.00	00	Pengelolaan Pelayanan Kesehatan Lingkungan											
			Jumlah Dokumen Hasil Pengelolaan Pelayanan Kesehatan Lingkungan				0 Dokumen	23.597.000,00	Kab. Padang Pariaman, Batang Anai, Semua Kel/Desa	DANA TRANSFER KHUSUS-DANA ALOKASI KHUSUS NON FISIK	-	Meningkatkan kualitas Sumber Daya Manusia yang sehat, berpengetahuan, terampil dan berdaya saing 4. Peningkatan Sumber Daya Manusia yang Berkualitas dan Berdaya Saing dan Berketahanan Sosial	-		0,00	UPTD PUSKESMAS PASAR USANG
1	02	02	2.00	00	Pengelolaan Surveilans Kesehatan											
			Jumlah Dokumen Hasil Pengelolaan Surveilans Kesehatan				0 Dokumen	19.320.000,00	Kab. Padang Pariaman, Batang Anai, Semua Kel/Desa	DANA TRANSFER KHUSUS-DANA ALOKASI KHUSUS NON FISIK	-	Meningkatkan kualitas Sumber Daya Manusia yang sehat, berpengetahuan, terampil dan berdaya saing 4. Peningkatan Sumber Daya Manusia yang Berkualitas dan Berdaya Saing dan Berketahanan Sosial	-		0,00	UPTD PUSKESMAS PASAR USANG
1	02	02	2.00	00	Pelayanan Kesehatan Penyakit Menular dan Tidak Menular											

No	Kode	Urusan / Bidang Urusan / Program / Kegiatan / Sub Kegiatan	Indikator Program / Kegiatan / Sub Kegiatan	Target Akhir Periode Renstra OPD	Realisasi Capaian RENJA OPD Tahun 2023	Prakiraan Capaian Target RENJA OPD Tahun 2024	Capaian Kinerja Dan Kerangka Pendanaan						Kelompok Sasaran	Prakiraan Maju Rencana		Perangkat Daerah Penanggung Jawab
							Target 2025	Pagu Indikatif (Rp)	Lokasi	Sumber Dana	Prioritas			Target	Pagu Indikatif (Rp)	
											Nasional	Daerah				
1	2	3	4	5	6	7	8	9	10	11	12	13	14	15	16	17
			Jumlah Dokumen Hasil Pelayanan Kesehatan Penyakit Menular dan Tidak Menular				0 Dokumen	236.070.000,00	Kab. Padang Pariaman, Batang Anai, Semua Kel/Desa	DANA TRANSFER KHUSUS-DANA ALOKASI KHUSUS NON FISIK	-	Meningkatkan kualitas Sumber Daya Manusia yang sehat, berpengetahuan, terampil dan berdaya saing 4. Peningkatan Sumber Daya Manusia yang Berkualitas dan Berdaya Saing dan Berketahanan Sosial	-		0,00	UPTD PUSKESMAS PASAR USANG
1	02 02 2. 00 02 33	Operasional Pelayanan Puskesmas														
			Jumlah Dokumen Operasional Pelayanan Puskesmas				0 Dokumen	443.571.750,00	Kab. Padang Pariaman, Batang Anai, Semua Kel/Desa	DANA TRANSFER UMUM-DANA ALOKASI UMUM, DANA TRANSFER KHUSUS-DANA ALOKASI KHUSUS NON FISIK	-	Meningkatkan kualitas Sumber Daya Manusia yang sehat, berpengetahuan, terampil dan berdaya saing 4. Peningkatan Sumber Daya Manusia yang Berkualitas dan Berdaya Saing dan Berketahanan Sosial	-		0,00	UPTD PUSKESMAS PASAR USANG
1	02 02 2. 00 02 36	Investigasi Awal Kejadian Tidak Diharapkan (Kejadian Ikutan Pasca Imunisasi dan Pemberian Obat Massal)														
			Jumlah Laporan Hasil Investigasi Awal Kejadian Tidak Diharapkan (Kejadian Ikutan Pasca Imunisasi dan Pemberian Obat Massal)				0 Laporan	3.600.000,00	Kab. Padang Pariaman, Batang Anai, Semua Kel/Desa	DANA TRANSFER KHUSUS-DANA ALOKASI KHUSUS NON FISIK	-	Meningkatkan kualitas Sumber Daya Manusia yang sehat, berpengetahuan, terampil dan berdaya saing 4. Peningkatan Sumber Daya Manusia yang Berkualitas dan Berdaya Saing dan Berketahanan Sosial	-		0,00	UPTD PUSKESMAS PASAR USANG
1	02 02 2. 00 02 40	Pengelolaan pelayanan kesehatan orang dengan Tuberkulosis														
			Jumlah orang dengan Tuberkulosis yang mendapatkan pelayanan kesehatan sesuai standar				0 Orang	12.480.000,00	Kab. Padang Pariaman, Batang Anai, Semua Kel/Desa	DANA TRANSFER KHUSUS-DANA ALOKASI KHUSUS NON FISIK	-	Meningkatkan kualitas Sumber Daya Manusia yang sehat, berpengetahuan, terampil dan berdaya saing 4. Peningkatan Sumber Daya Manusia yang Berkualitas dan Berdaya Saing dan Berketahanan Sosial	-		0,00	UPTD PUSKESMAS PASAR USANG
1	02 02 2. 00 02 41	Pengelolaan pelayanan kesehatan orang dengan HIV (ODHIV)														
			Jumlah orang dengan HIV (ODHIV) yang mendapatkan pelayanan kesehatan sesuai standar				0 Orang	600.000,00	Kab. Padang Pariaman, Batang Anai, Semua Kel/Desa	DANA TRANSFER KHUSUS-DANA ALOKASI KHUSUS NON FISIK	-	Meningkatkan kualitas Sumber Daya Manusia yang sehat, berpengetahuan, terampil dan berdaya saing 4. Peningkatan Sumber Daya Manusia yang Berkualitas dan Berdaya Saing dan Berketahanan Sosial	-		0,00	UPTD PUSKESMAS PASAR USANG
1	02 02 2. 00 02 44	Pengelolaan Pelayanan Kesehatan Reproduksi														
			Jumlah dokumen hasil pengelolaan pelayanan kesehatan reproduksi				0 Dokumen	52.680.000,00	Kab. Padang Pariaman, Batang Anai, Semua Kel/Desa	DANA TRANSFER KHUSUS-DANA ALOKASI KHUSUS NON FISIK	-	Meningkatkan kualitas Sumber Daya Manusia yang sehat, berpengetahuan, terampil dan berdaya saing 4. Peningkatan Sumber Daya Manusia yang Berkualitas dan Berdaya Saing dan Berketahanan Sosial	-		0,00	UPTD PUSKESMAS PASAR USANG

No	Kode	Urusan / Bidang Urusan / Program / Kegiatan / Sub Kegiatan	Indikator Program / Kegiatan / Sub Kegiatan	Target Akhir Periode Renstra OPD	Realisasi Capaian RENJA OPD Tahun 2023	Prakiraan Capaian Target RENJA OPD Tahun 2024	Capaian Kinerja Dan Kerangka Pendanaan					Kelompok Sasaran	Prakiraan Maju Rencana		Perangkat Daerah Penanggung Jawab		
							Target 2025	Pagu Indikatif (Rp)	Lokasi	Sumber Dana	Prioritas		Target	Pagu Indikatif (Rp)			
							8	9	10	11	12	13	14	15	16	17	
1	02 02 2.00 02 46	Pengelolaan upaya kesehatan Ibu dan Anak															
			Jumlah dokumen hasil pengelolaan upaya kesehatan ibu dan anak				0 Dokumen	90.765.000,00	Kab. Padang Pariaman, Batang Anai, Semua Kel/Desa	DANA TRANSFER KHUSUS-DANA ALOKASI KHUSUS NON FISIK	-	Meningkatkan kualitas Sumber Daya Manusia yang sehat, berpengetahuan, terampil dan berdaya saing 4. Peningkatan Sumber Daya Manusia yang Berkualitas dan Berdaya Saing dan Berketahanan Sosial	-		0,00	UPTD PUSKESMAS PASAR USANG	
			UPTD Puskesmas Patamuan					1.921.717.000,00								1.921.717.000,00	
1	02	URUSAN PEMERINTAHAN WAJIB YANG BERKAITAN DENGAN PELAYANAN DASAR															
1	02	URUSAN PEMERINTAHAN BIDANG KESEHATAN															
82	1 02 01	PROGRAM PENUNJANG URUSAN PEMERINTAHAN DAERAH KABUPATEN/KOTA	-	-			-	950.000.000,00							-	950.000.000,00	
1	02 01 2.10	Peningkatan Pelayanan BLUD	-	-			-	950.000.000,00				Meningkatkan kualitas Sumber Daya Manusia yang sehat, berpengetahuan, terampil dan berdaya saing 4. Peningkatan Sumber Daya Manusia yang Berkualitas dan Berdaya Saing dan Berketahanan Sosial	-	-	950.000.000,00		
1	02 01 2.10 01	Pelayanan dan Penunjang Pelayanan BLUD															
			Jumlah BLUD yang Menyediakan Pelayanan dan Penunjang Pelayanan				1 Unit Kerja	950.000.000,00	Kab. Padang Pariaman, Patamuan, Semua Kel/Desa	PENDAPATAN DARI BLUD	-	Meningkatkan kualitas Sumber Daya Manusia yang sehat, berpengetahuan, terampil dan berdaya saing 4. Peningkatan Sumber Daya Manusia yang Berkualitas dan Berdaya Saing dan Berketahanan Sosial	-		950.000.000,00	UPTD PUSKESMAS PATAMUAN	
83	1 02 02	PROGRAM PEMENUHAN UPAYA KESEHATAN PERORANGAN DAN UPAYA KESEHATAN MASYARAKAT	-	-			-	967.217.000,00							-	967.217.000,00	
1	02 02 2.02	Penyediaan Layanan Kesehatan untuk UKM dan UKP Rujukan Tingkat Daerah Kabupaten/Kota	-	-			-	956.117.000,00				Meningkatkan kualitas Sumber Daya Manusia yang sehat, berpengetahuan, terampil dan berdaya saing 4. Peningkatan Sumber Daya Manusia yang Berkualitas dan Berdaya Saing dan Berketahanan Sosial	-	-	956.117.000,00		
1	02 02 2.02 01	Pengelolaan Pelayanan Kesehatan Ibu Hamil															
			Jumlah Ibu Hamil yang Mendapatkan Pelayanan Kesehatan Sesuai Standar				1048 Orang	15.480.000,00	Kab. Padang Pariaman, Patamuan, Semua Kel/Desa	DANA TRANSFER KHUSUS-DANA ALOKASI KHUSUS NON FISIK	-	Meningkatkan kualitas Sumber Daya Manusia yang sehat, berpengetahuan, terampil dan berdaya saing 4. Peningkatan Sumber Daya Manusia yang Berkualitas dan Berdaya Saing dan Berketahanan Sosial	-		15.480.000,00	UPTD PUSKESMAS PATAMUAN	
1	02 02 2.02 02	Pengelolaan Pelayanan Kesehatan Ibu Bersalin															

No	Kode	Urusan / Bidang Urusan / Program / Kegiatan / Sub Kegiatan	Indikator Program / Kegiatan / Sub Kegiatan	Target Akhir Periode Renstra OPD	Realisasi Capaian RENJA OPD Tahun 2023	Prakiraan Capaian Target RENJA OPD Tahun 2024	Capaian Kinerja Dan Kerangka Pendanaan					Kelompok Sasaran	Prakiraan Maju Rencana		Perangkat Daerah Penanggung Jawab		
							Target 2025	Pagu Indikatif (Rp)	Lokasi	Sumber Dana	Prioritas		Target	Pagu Indikatif (Rp)			
											Nasional					Daerah	
1	2	3	4	5	6	7	8	9	10	11	12	13	14	15	16	17	
			Jumlah Ibu Bersalin yang Mendapatkan Pelayanan Kesehatan Sesuai Standar				36 Orang	13.568.000,00	Kab. Padang Pariaman, Patamuan, Semua Kel/Desa	DANA TRANSFER KHUSUS-DANA ALOKASI KHUSUS NON FISIK	-	Meningkatkan kualitas Sumber Daya Manusia yang sehat, berpengetahuan, terampil dan berdaya saing 4. Peningkatan Sumber Daya Manusia yang Berkualitas dan Berdaya Saing dan Berketahanan Sosial	-		13.568.000,00	UPTD PUSKESMAS PATAMUAN	
1	02	02	2.00	00	Pengelolaan Pelayanan Kesehatan pada Usia Pendidikan Dasar											02	05
			Jumlah Anak Usia Pendidikan Dasar yang Mendapatkan Pelayanan Kesehatan Sesuai Standar				1048 Orang	79.560.000,00	Kab. Padang Pariaman, Patamuan, Semua Kel/Desa	DANA TRANSFER KHUSUS-DANA ALOKASI KHUSUS NON FISIK	-	Meningkatkan kualitas Sumber Daya Manusia yang sehat, berpengetahuan, terampil dan berdaya saing 4. Peningkatan Sumber Daya Manusia yang Berkualitas dan Berdaya Saing dan Berketahanan Sosial	-		79.560.000,00	UPTD PUSKESMAS PATAMUAN	
1	02	02	2.00	00	Pengelolaan Pelayanan Kesehatan Orang Terduga Tuberkulosis											02	11
			Jumlah Orang Terduga Menderita Tuberkulosis yang Mendapatkan Pelayanan Sesuai Standar				1 Orang	15.400.000,00	Kab. Padang Pariaman, Patamuan, Semua Kel/Desa	DANA TRANSFER KHUSUS-DANA ALOKASI KHUSUS NON FISIK	-	Meningkatkan kualitas Sumber Daya Manusia yang sehat, berpengetahuan, terampil dan berdaya saing 4. Peningkatan Sumber Daya Manusia yang Berkualitas dan Berdaya Saing dan Berketahanan Sosial	-		15.400.000,00	UPTD PUSKESMAS PATAMUAN	
1	02	02	2.00	00	Pengelolaan Pelayanan Kesehatan Gizi Masyarakat											02	15
			Jumlah Dokumen Hasil Pengelolaan Pelayanan Kesehatan Gizi Masyarakat				1 Dokumen	243.875.000,00	Kab. Padang Pariaman, Patamuan, Semua Kel/Desa	DANA TRANSFER KHUSUS-DANA ALOKASI KHUSUS NON FISIK	-	Meningkatkan kualitas Sumber Daya Manusia yang sehat, berpengetahuan, terampil dan berdaya saing 4. Peningkatan Sumber Daya Manusia yang Berkualitas dan Berdaya Saing dan Berketahanan Sosial	-		243.875.000,00	UPTD PUSKESMAS PATAMUAN	
1	02	02	2.00	00	Pengelolaan Pelayanan Kesehatan Lingkungan											02	17
			Jumlah Dokumen Hasil Pengelolaan Pelayanan Kesehatan Lingkungan				1 Dokumen	7.443.200,00	Kab. Padang Pariaman, Patamuan, Semua Kel/Desa	DANA TRANSFER KHUSUS-DANA ALOKASI KHUSUS NON FISIK	-	Meningkatkan kualitas Sumber Daya Manusia yang sehat, berpengetahuan, terampil dan berdaya saing 4. Peningkatan Sumber Daya Manusia yang Berkualitas dan Berdaya Saing dan Berketahanan Sosial	-		7.443.200,00	UPTD PUSKESMAS PATAMUAN	
1	02	02	2.00	00	Pengelolaan Surveilans Kesehatan											02	20
			Jumlah Dokumen Hasil Pengelolaan Surveilans Kesehatan				1 Dokumen	13.326.800,00	Kab. Padang Pariaman, Patamuan, Semua Kel/Desa	DANA TRANSFER KHUSUS-DANA ALOKASI KHUSUS NON FISIK	-	Meningkatkan kualitas Sumber Daya Manusia yang sehat, berpengetahuan, terampil dan berdaya saing 4. Peningkatan Sumber Daya Manusia yang Berkualitas dan Berdaya Saing dan Berketahanan Sosial	-		13.326.800,00	UPTD PUSKESMAS PATAMUAN	
1	02	02	2.00	00	Pelayanan Kesehatan Penyakit Menular dan Tidak Menular											02	25

No	Kode	Urusan / Bidang Urusan / Program / Kegiatan / Sub Kegiatan	Indikator Program / Kegiatan / Sub Kegiatan	Target Akhir Periode Renstra OPD	Realisasi Capaian RENJA OPD Tahun 2023	Prakiraan Capaian Target RENJA OPD Tahun 2024	Capaian Kinerja Dan Kerangka Pendanaan						Kelompok Sasaran	Prakiraan Maju Rencana		Perangkat Daerah Penanggung Jawab
							Target 2025	Pagu Indikatif (Rp)	Lokasi	Sumber Dana	Prioritas			Target	Pagu Indikatif (Rp)	
											Nasional	Daerah				
1	2	3	4	5	6	7	8	9	10	11	12	13	14	15	16	17
			Jumlah Dokumen Hasil Pelayanan Kesehatan Penyakit Menular dan Tidak Menular				1 Dokumen	170.830.000,00	Kab. Padang Pariaman, Patamuan, Semua Kel/Desa	DANA TRANSFER KHUSUS-DANA ALOKASI KHUSUS NON FISIK	-	Meningkatkan kualitas Sumber Daya Manusia yang sehat, berpengetahuan, terampil dan berdaya saing 4. Peningkatan Sumber Daya Manusia yang Berkualitas dan Berdaya Saing dan Berketahanan Sosial	-		170.830.000,00	UPTD PUSKESMAS PATAMUAN
1	02 02 2. 00 02 33	Operasional Pelayanan Puskesmas														
			Jumlah Dokumen Operasional Pelayanan Puskesmas				2 Dokumen	289.114.000,00	Kab. Padang Pariaman, Patamuan, Semua Kel/Desa	DANA TRANSFER UMUM-DANA ALOKASI UMUM, DANA TRANSFER KHUSUS-DANA ALOKASI KHUSUS NON FISIK	-	Meningkatkan kualitas Sumber Daya Manusia yang sehat, berpengetahuan, terampil dan berdaya saing 4. Peningkatan Sumber Daya Manusia yang Berkualitas dan Berdaya Saing dan Berketahanan Sosial	-		289.114.000,00	UPTD PUSKESMAS PATAMUAN
1	02 02 2. 00 02 36	Investigasi Awal Kejadian Tidak Diharapkan (Kejadian Ikutan Pasca Imunisasi dan Pemberian Obat Massal)														
			Jumlah Laporan Hasil Investigasi Awal Kejadian Tidak Diharapkan (Kejadian Ikutan Pasca Imunisasi dan Pemberian Obat Massal)				0 Laporan	600.000,00	Kab. Padang Pariaman, Patamuan, Semua Kel/Desa	DANA TRANSFER KHUSUS-DANA ALOKASI KHUSUS NON FISIK	-	Meningkatkan kualitas Sumber Daya Manusia yang sehat, berpengetahuan, terampil dan berdaya saing 4. Peningkatan Sumber Daya Manusia yang Berkualitas dan Berdaya Saing dan Berketahanan Sosial	-		600.000,00	UPTD PUSKESMAS PATAMUAN
1	02 02 2. 00 02 41	Pengelolaan pelayanan kesehatan orang dengan HIV (ODHIV)														
			Jumlah orang dengan HIV (ODHIV) yang mendapatkan pelayanan kesehatan sesuai standar				0 Orang	600.000,00	Kab. Padang Pariaman, Patamuan, Semua Kel/Desa	DANA TRANSFER KHUSUS-DANA ALOKASI KHUSUS NON FISIK	-	Meningkatkan kualitas Sumber Daya Manusia yang sehat, berpengetahuan, terampil dan berdaya saing 4. Peningkatan Sumber Daya Manusia yang Berkualitas dan Berdaya Saing dan Berketahanan Sosial	-		600.000,00	UPTD PUSKESMAS PATAMUAN
1	02 02 2. 00 02 44	Pengelolaan Pelayanan Kesehatan Reproduksi														
			Jumlah dokumen hasil pengelolaan pelayanan kesehatan reproduksi				1 Dokumen	24.960.000,00	Kab. Padang Pariaman, Patamuan, Semua Kel/Desa	DANA TRANSFER KHUSUS-DANA ALOKASI KHUSUS NON FISIK	-	Meningkatkan kualitas Sumber Daya Manusia yang sehat, berpengetahuan, terampil dan berdaya saing 4. Peningkatan Sumber Daya Manusia yang Berkualitas dan Berdaya Saing dan Berketahanan Sosial	-		24.960.000,00	UPTD PUSKESMAS PATAMUAN
1	02 02 2. 00 02 46	Pengelolaan upaya kesehatan Ibu dan Anak														
			Jumlah dokumen hasil pengelolaan upaya kesehatan ibu dan anak				1 Dokumen	81.360.000,00	Kab. Padang Pariaman, Patamuan, Semua Kel/Desa	DANA TRANSFER KHUSUS-DANA ALOKASI KHUSUS NON FISIK	-	Meningkatkan kualitas Sumber Daya Manusia yang sehat, berpengetahuan, terampil dan berdaya saing 4. Peningkatan Sumber Daya Manusia yang Berkualitas dan Berdaya Saing dan Berketahanan Sosial	-		81.360.000,00	UPTD PUSKESMAS PATAMUAN

No	Kode	Urusan / Bidang Urusan / Program / Kegiatan / Sub Kegiatan	Indikator Program / Kegiatan / Sub Kegiatan	Target Akhir Periode Renstra OPD	Realisasi Capaian RENJA OPD Tahun 2023	Prakiraan Capaian Target RENJA OPD Tahun 2024	Capaian Kinerja Dan Kerangka Pendanaan					Kelompok Sasaran	Prakiraan Maju Rencana		Perangkat Daerah Penanggung Jawab		
							Target 2025	Pagu Indikatif (Rp)	Lokasi	Sumber Dana	Prioritas		Target	Pagu Indikatif (Rp)			
											Nasional					Daerah	
1	2	3	4	5	6	7	8	9	10	11	12	13	14	15	16	17	
1	02 02 2. 03	Penyelenggaraan Sistem Informasi Kesehatan Secara Terintegrasi	-	-	-	-	-	11.100.000,00			-	Meningkatkan kualitas Sumber Daya Manusia yang sehat, berpengetahuan, terampil dan berdaya saing 4. Peningkatan Sumber Daya Manusia yang Berkualitas dan Berdaya Saing dan Berketahanan Sosial	-	-	11.100.000,00		
1	02 02 2. 00 03 02	Pengelolaan Sistem Informasi Kesehatan															
			Jumlah Dokumen Hasil Pengelolaan Sistem Informasi Kesehatan				1 Dokumen	11.100.000,00	Kab. Padang Pariaman, Patamuan, Semua Kel/Desa	DANA TRANSFER KHUSUS-DANA ALOKASI KHUSUS NON FISIK	-	Meningkatkan kualitas Sumber Daya Manusia yang sehat, berpengetahuan, terampil dan berdaya saing 4. Peningkatan Sumber Daya Manusia yang Berkualitas dan Berdaya Saing dan Berketahanan Sosial	-	-	11.100.000,00	UPTD PUSKESMAS PATAMUAN	
84	1 02 05	PROGRAM PEMBERDAYAAN MASYARAKAT BIDANG KESEHATAN	-	-	-	-	-	4.500.000,00			-		-	-	4.500.000,00		
1	02 05 2. 03	Pengembangan dan Pelaksanaan Upaya Kesehatan Bersumber Daya Masyarakat (UKBM) Tingkat Daerah Kabupaten/Kota	-	-	-	-	-	4.500.000,00			-	Meningkatkan kualitas Sumber Daya Manusia yang sehat, berpengetahuan, terampil dan berdaya saing 4. Peningkatan Sumber Daya Manusia yang Berkualitas dan Berdaya Saing dan Berketahanan Sosial	-	-	4.500.000,00		
1	02 05 2. 00 03 01	Bimbingan Teknis dan Supervisi Pengembangan dan Pelaksanaan Upaya Kesehatan Bersumber Daya Masyarakat (UKBM)															
			Jumlah Dokumen Hasil Bimbingan Teknis dan Supervisi Upaya Kesehatan Bersumber Daya Masyarakat (UKBM)				1 Dokumen	4.500.000,00	Kab. Padang Pariaman, Patamuan, Semua Kel/Desa	DANA TRANSFER KHUSUS-DANA ALOKASI KHUSUS NON FISIK	-	Meningkatkan kualitas Sumber Daya Manusia yang sehat, berpengetahuan, terampil dan berdaya saing 4. Peningkatan Sumber Daya Manusia yang Berkualitas dan Berdaya Saing dan Berketahanan Sosial	-	-	4.500.000,00	UPTD PUSKESMAS PATAMUAN	
			UPTD LABKESDA						300.000.000,00							412.500.000,00	
1		URUSAN PEMERINTAHAN WAJIB YANG BERKAITAN DENGAN PELAYANAN DASAR						300.000.000,00								412.500.000,00	
1	02	URUSAN PEMERINTAHAN BIDANG KESEHATAN						300.000.000,00								412.500.000,00	
85	1 02 02	PROGRAM PEMENUHAN UPAYA KESEHATAN PERORANGAN DAN UPAYA KESEHATAN MASYARAKAT	-	-	-	-	-	300.000.000,00			-		-	-	412.500.000,00		
1	02 02 2. 02	Penyediaan Layanan Kesehatan untuk UKM dan UKP Rujukan Tingkat Daerah Kabupaten/Kota	-	-	-	-	-	300.000.000,00			-	Meningkatkan kualitas Sumber Daya Manusia yang sehat, berpengetahuan, terampil dan berdaya saing 6. Peningkatan kualitas pelayanan dasar	-	-	412.500.000,00		
1	02 02 2. 00 02 34	Operasional Pelayanan Fasilitas Kesehatan Lainnya															
			Jumlah Dokumen Operasional Pelayanan Fasilitas Kesehatan Lainnya				1 Dokumen	300.000.000,00	Kab. Padang Pariaman, Semua Kecamatan, Semua Kel/Desa	DAU YANG DITENTUKAN PENGGUNAANNYA BIDANG KESEHATAN	-	Meningkatkan kualitas Sumber Daya Manusia yang sehat, berpengetahuan, terampil dan berdaya saing 6. Peningkatan kualitas pelayanan dasar	-	-	412.500.000,00	UPTD LABKESDA	
			UPTD IFK						300.000.000,00							350.000.000,00	

No	Kode	Urusan / Bidang Urusan / Program / Kegiatan / Sub Kegiatan	Indikator Program / Kegiatan / Sub Kegiatan	Target Akhir Periode Renstra OPD	Realisasi Capaian RENJA OPD Tahun 2023	Prakiraan Capaian Target RENJA OPD Tahun 2024	Capaian Kinerja Dan Kerangka Pendanaan						Kelompok Sasaran	Prakiraan Maju Rencana		Perangkat Daerah Penanggung Jawab	
							Target 2025	Pagu Indikatif (Rp)	Lokasi	Sumber Dana	Prioritas			Target	Pagu Indikatif (Rp)		
											Nasional	Daerah					
1	2	3	4	5	6	7	8	9	10	11	12	13	14	15	16	17	
1								300.000.000,00							350.000.000,00		
1	02							300.000.000,00							350.000.000,00		
86	1	02	02				100 %	300.000.000,00						-	350.000.000,00		
1	02	02	2.				95 %	300.000.000,00			Meningkatkan Sumber Daya Manusia Yang Berkualitas Dan Berdaya Saing	Meningkatkan kualitas Sumber Daya Manusia yang sehat, berpengetahuan, terampil dan berdaya saing 1. Peningkatan Kualitas Kehidupan Beragama berlandaskan "adat basandi syarak, syarak basandi kitabullah"	Masyarakat Kab. Padang Pariaman	-	350.000.000,00		
1	02	02	2.	00													
				02	34				1 Dokumen	300.000.000,00	Kab. Padang Pariaman, Enam Lingkung, Parit Malintang	DAU YANG DITENTUKAN PENGGUNAANNYA BIDANG KESEHATAN	Meningkatkan kualitas Sumber Daya Manusia yang sehat, berpengetahuan, terampil dan berdaya saing 1. Peningkatan Kualitas Kehidupan Beragama berlandaskan "adat basandi syarak, syarak basandi kitabullah"	Masyarakat Kab. Padang Pariaman		350.000.000,00	UPTD IFK
								83.134.351.059,00							4.200.000.000,00		
1								83.134.351.059,00							4.200.000.000,00		
1	02							83.134.351.059,00							4.200.000.000,00		
87	1	02	01				100 %	28.452.307.349,00						-	0,00		
1	02	01	2.				100 %	28.452.307.349,00						-	0,00		
1	02	01	2.	00													
				02	01												
									260 Orang/bulan	28.452.307.349,00	Kab. Padang Pariaman, Enam Lingkung, Parit Malintang	DANA TRANSFER UMUM-DANA ALOKASI UMUM	Meningkatkan kualitas tata kelola penyelenggaraan pemerintahan daerah yang bersih, akuntabel dan berkualitas 5. Peningkatan Kualitas Pelayanan Publik yang bersih, transparan dan akuntabel	-	0,00	RUMAH SAKIT UMUM DAERAH	
88	1	02	02				76 %	54.682.043.710,00						-	4.200.000.000,00		
1	02	02	2.				76 %	5.329.241.510,00						-	4.200.000.000,00		

No	Kode	Urusan / Bidang Urusan / Program / Kegiatan / Sub Kegiatan	Indikator Program / Kegiatan / Sub Kegiatan	Target Akhir Periode Renstra OPD	Realisasi Capaian RENJA OPD Tahun 2023	Prakiraan Capaian Target RENJA OPD Tahun 2024	Capaian Kinerja Dan Kerangka Pendanaan					Kelompok Sasaran	Prakiraan Maju Rencana		Perangkat Daerah Penanggung Jawab			
							Target 2025	Pagu Indikatif (Rp)	Lokasi	Sumber Dana	Prioritas		Target	Pagu Indikatif (Rp)				
											Nasional					Daerah		
1	2	3	4	5	6	7	8	9	10	11	12	13	14	15	16	17		
1	02 02 2. 00 01 08	Rehabilitasi dan Pemeliharaan Rumah Sakit																
			Jumlah Sarana, Prasarana dan Alat Kesehatan yang Telah Dilakukan Program Rehabilitasi dan Pemeliharaan Oleh Rumah Sakit				2 Gedung Unit	600.000.000,00	Kab. Padang Pariaman, Enam Lingkung, Parit Malintang	DANA TRANSFER UMUM-DANA ALOKASI UMUM	-	Meningkatkan kualitas Sumber Daya Manusia yang sehat, berpengetahuan, terampil dan berdaya saing 6. Peningkatan kualitas pelayanan dasar	-		0,00	RUMAH SAKIT UMUM DAERAH		
1	02 02 2. 00 01 14	Pengadaan Alat Kesehatan/Alat Penunjang Medik Fasilitas Pelayanan Kesehatan																
			Jumlah Alat Kesehatan/Alat Penunjang Medik Fasilitas Pelayanan Kesehatan yang Disediakan				1 paket Unit	3.729.241.510,00	Kab. Padang Pariaman, Enam Lingkung, Parit Malintang	DANA TRANSFER KHUSUS-DANA ALOKASI KHUSUS FISIK	-	Meningkatkan kualitas Sumber Daya Manusia yang sehat, berpengetahuan, terampil dan berdaya saing 6. Peningkatan kualitas pelayanan dasar	-		4.200.000.000,00	RUMAH SAKIT UMUM DAERAH		
1	02 02 2. 00 01 22	Pengembangan Rumah Sakit																
			Jumlah Rumah sakit yang ditingkatkan sarana, prasarana, alat kesehatan dan SDM agar sesuai standar jenis pelayanan rumah sakit berdasarkan kelas rumah sakit yang memenuhi rasio tempat tidur terhadap jumlah penduduk minimal 1:1000 dan/atau dalam rangka peningkatan kapasitas pelayanan rumah sakit				1 gedung Unit	1.000.000.000,00	Kab. Padang Pariaman, Enam Lingkung, Parit Malintang	DAU YANG DITENTUKAN PENGGUNAANNYA BIDANG KESEHATAN	-	Meningkatkan kualitas Sumber Daya Manusia yang sehat, berpengetahuan, terampil dan berdaya saing 6. Peningkatan kualitas pelayanan dasar	-		0,00	RUMAH SAKIT UMUM DAERAH		
1	02 02 2. 02	Penyediaan Layanan Kesehatan untuk UKM dan UKP Rujukan Tingkat Daerah Kabupaten/Kota						49.352.802.200,00				Meningkatkan kualitas Sumber Daya Manusia yang sehat, berpengetahuan, terampil dan berdaya saing 6. Peningkatan kualitas pelayanan dasar	-		0,00			
1	02 02 2. 00 02 32	Operasional Pelayanan Rumah Sakit																
			Jumlah Dokumen Operasional Pelayanan Rumah Sakit				1 Dokumen	49.352.802.200,00	Kab. Padang Pariaman, Enam Lingkung, Parit Malintang	PENDAPATAN DARI BLUD	-	Meningkatkan kualitas Sumber Daya Manusia yang sehat, berpengetahuan, terampil dan berdaya saing 6. Peningkatan kualitas pelayanan dasar	-		0,00	RUMAH SAKIT UMUM DAERAH		
			DINAS PEKERJAAN UMUM DAN PENATAAN RUANG						125.569.823.394,00							0,00		
			URUSAN PEMERINTAHAN WAJIB YANG BERKAITAN DENGAN PELAYANAN DASAR						118.551.439.665,00								0,00	
			URUSAN PEMERINTAHAN BIDANG PEKERJAAN UMUM DAN PENATAAN RUANG						118.551.439.665,00								0,00	
89	1 03 01	PROGRAM PENUNJANG URUSAN PEMERINTAHAN DAERAH KABUPATEN/KOTA						7.014.523.985,00								0,00		
1	03 01 2. 01	Perencanaan, Penganggaran, dan Evaluasi Kinerja Perangkat Daerah	Jumlah dokumen perencanaan sesuai aturan dan tepat waktu				6 Dokumen	457.000.000,00			Memperkuat Reformasi Politik, Hukum, dan Birokrasi, serta Memperkuat Pencegahan dan Pemberantasan Korupsi, Narkoba, Judi dan Penyeludupan	Meningkatkan kualitas tata kelola penyelenggaraan pemerintahan daerah yang bersih, akuntabel dan berkualitas 5. Peningkatan Kualitas Pelayanan Publik yang bersih, transparan dan akuntabel	DPUPR		0,00			

No	Kode	Urusan / Bidang Urusan / Program / Kegiatan / Sub Kegiatan	Indikator Program / Kegiatan / Sub Kegiatan	Target Akhir Periode Renstra OPD	Realisasi Capaian RENJA OPD Tahun 2023	Prakiraan Capaian Target RENJA OPD Tahun 2024	Capaian Kinerja Dan Kerangka Pendanaan						Kelompok Sasaran	Prakiraan Maju Rencana		Perangkat Daerah Penanggung Jawab
							Target 2025	Pagu Indikatif (Rp)	Lokasi	Sumber Dana	Prioritas			Target	Pagu Indikatif (Rp)	
											Nasional	Daerah				
1	2	3	4	5	6	7	8	9	10	11	12	13	14	15	16	17
1	03 01 2.00 01 01	Penyusunan Dokumen Perencanaan Perangkat Daerah														
			Jumlah Dokumen Perencanaan Perangkat Daerah				2 Dokumen	50.000.000,00	-	DANA TRANSFER UMUM-DANA ALOKASI UMUM	Memperkuat Reformasi Politik, Hukum, dan Birokrasi, serta Memperkuat Pencegahan dan Pemberantasan Korupsi, Narkoba, Judi dan Penyeludupan	Meningkatkan kualitas tata kelola penyelenggaraan pemerintahan daerah yang bersih, akuntabel dan berkualitas 5. Peningkatan Kualitas Pelayanan Publik yang bersih, transparan dan akuntabel	DPUPR		0,00	DINAS PEKERJAAN UMUM DAN PENATAAN RUANG
1	03 01 2.00 01 02	Koordinasi dan Penyusunan Dokumen RKA-SKPD														
			Jumlah Dokumen RKA-SKPD dan Laporan Hasil Koordinasi Penyusunan Dokumen RKA-SKPD				1 Dokumen	40.000.000,00	-	DANA TRANSFER UMUM-DANA ALOKASI UMUM	Memperkuat Reformasi Politik, Hukum, dan Birokrasi, serta Memperkuat Pencegahan dan Pemberantasan Korupsi, Narkoba, Judi dan Penyeludupan	Meningkatkan kualitas tata kelola penyelenggaraan pemerintahan daerah yang bersih, akuntabel dan berkualitas 5. Peningkatan Kualitas Pelayanan Publik yang bersih, transparan dan akuntabel	DPUPR		0,00	DINAS PEKERJAAN UMUM DAN PENATAAN RUANG
1	03 01 2.00 01 03	Koordinasi dan Penyusunan Dokumen Perubahan RKA-SKPD														
			Jumlah Dokumen Perubahan RKA-SKPD dan Laporan Hasil Koordinasi Penyusunan Dokumen Perubahan RKA-SKPD				1 Dokumen	36.000.000,00	Kab. Padang Pariaman, Semua Kecamatan, Semua Kel/Desa	DANA TRANSFER UMUM-DANA ALOKASI UMUM	Memperkuat Reformasi Politik, Hukum, dan Birokrasi, serta Memperkuat Pencegahan dan Pemberantasan Korupsi, Narkoba, Judi dan Penyeludupan	Meningkatkan kualitas tata kelola penyelenggaraan pemerintahan daerah yang bersih, akuntabel dan berkualitas 5. Peningkatan Kualitas Pelayanan Publik yang bersih, transparan dan akuntabel	DPUPR		0,00	DINAS PEKERJAAN UMUM DAN PENATAAN RUANG
1	03 01 2.00 01 04	Koordinasi dan Penyusunan DPA-SKPD														
			Jumlah Dokumen DPA-SKPD dan Laporan Hasil Koordinasi Penyusunan Dokumen DPA-SKPD				1 Dokumen	44.000.000,00	Kab. Padang Pariaman, Semua Kecamatan, Semua Kel/Desa	DANA TRANSFER UMUM-DANA ALOKASI UMUM	Memperkuat Reformasi Politik, Hukum, dan Birokrasi, serta Memperkuat Pencegahan dan Pemberantasan Korupsi, Narkoba, Judi dan Penyeludupan	Meningkatkan kualitas tata kelola penyelenggaraan pemerintahan daerah yang bersih, akuntabel dan berkualitas 5. Peningkatan Kualitas Pelayanan Publik yang bersih, transparan dan akuntabel	DPUPR		0,00	DINAS PEKERJAAN UMUM DAN PENATAAN RUANG
1	03 01 2.00 01 05	Koordinasi dan Penyusunan Perubahan DPA- SKPD														
			Jumlah Dokumen Perubahan DPA-SKPD dan Laporan Hasil Koordinasi Penyusunan Dokumen Perubahan DPA-SKPD				1 Dokumen	37.000.000,00	Kab. Padang Pariaman, Semua Kecamatan, Semua Kel/Desa	DANA TRANSFER UMUM-DANA ALOKASI UMUM	Memperkuat Reformasi Politik, Hukum, dan Birokrasi, serta Memperkuat Pencegahan dan Pemberantasan Korupsi, Narkoba, Judi dan Penyeludupan	Meningkatkan kualitas tata kelola penyelenggaraan pemerintahan daerah yang bersih, akuntabel dan berkualitas 5. Peningkatan Kualitas Pelayanan Publik yang bersih, transparan dan akuntabel	DPUPR		0,00	DINAS PEKERJAAN UMUM DAN PENATAAN RUANG
1	03 01 2.00 01 06	Koordinasi dan Penyusunan Laporan Capaian Kinerja dan Ikhtisar Realisasi Kinerja SKPD														
			Jumlah Laporan Capaian Kinerja dan Ikhtisar Realisasi Kinerja SKPD dan Laporan Hasil Koordinasi Penyusunan Laporan Capaian Kinerja dan Ikhtisar Realisasi Kinerja SKPD				2 Laporan	60.000.000,00	-	DANA TRANSFER UMUM-DANA ALOKASI UMUM, DANA TRANSFER UMUM-DANA ALOKASI UMUM	Memperkuat Reformasi Politik, Hukum, dan Birokrasi, serta Memperkuat Pencegahan dan Pemberantasan Korupsi, Narkoba, Judi dan Penyeludupan	Meningkatkan kualitas tata kelola penyelenggaraan pemerintahan daerah yang bersih, akuntabel dan berkualitas 5. Peningkatan Kualitas Pelayanan Publik yang bersih, transparan dan akuntabel	DPUPR		0,00	DINAS PEKERJAAN UMUM DAN PENATAAN RUANG

No	Kode	Usuran / Bidang Urusan / Program / Kegiatan / Sub Kegiatan	Indikator Program / Kegiatan / Sub Kegiatan	Target Akhir Periode Renstra OPD	Realisasi Capaian RENJA OPD Tahun 2023	Prakiraan Capaian Target RENJA OPD Tahun 2024	Capaian Kinerja Dan Kerangka Pendanaan						Kelompok Sasaran	Prakiraan Maju Rencana		Perangkat Daerah Penanggung Jawab
							Target 2025	Pagu Indikatif (Rp)	Lokasi	Sumber Dana	Prioritas			Target	Pagu Indikatif (Rp)	
											Nasional	Daerah				
1	2	3	4	5	6	7	8	9	10	11	12	13	14	15	16	17
1	03 01 2.00 01 07	Evaluasi Kinerja Perangkat Daerah														
			Jumlah Laporan Evaluasi Kinerja Perangkat Daerah				1 Laporan	190.000.000,00	Kab. Padang Pariaman, Semua Kecamatan, Semua Kel/Desa	DANA TRANSFER UMUM-DANA ALOKASI UMUM, DANA TRANSFER UMUM-DANA ALOKASI UMUM	Memperkuat Reformasi Politik, Hukum, dan Birokrasi, serta Memperkuat Pencegahan dan Pemberantasan Korupsi, Narkoba, Judi dan Penyeludupan	Meningkatkan kualitas tata kelola penyelenggaraan pemerintahan daerah yang bersih, akuntabel dan berkualitas 5. Peningkatan Kualitas Pelayanan Publik yang bersih, transparan dan akuntabel	DPUPR		0,00	DINAS PEKERJAAN UMUM DAN PENATAAN RUANG
1	03 01 2.02	Administrasi Keuangan Perangkat Daerah	-	-			-	827.977.900,00				Meningkatkan kualitas tata kelola penyelenggaraan pemerintahan daerah yang bersih, akuntabel dan berkualitas 5. Peningkatan Kualitas Pelayanan Publik yang bersih, transparan dan akuntabel	-	-	0,00	
1	03 01 2.00 02	Penyediaan Administrasi Pelaksanaan Tugas ASN														
			Jumlah Dokumen Hasil Penyediaan Administrasi Pelaksanaan Tugas ASN				1 Dokumen	787.977.900,00	Kab. Padang Pariaman, Semua Kecamatan, Semua Kel/Desa	DANA TRANSFER UMUM-DANA ALOKASI UMUM		Meningkatkan kualitas tata kelola penyelenggaraan pemerintahan daerah yang bersih, akuntabel dan berkualitas 5. Peningkatan Kualitas Pelayanan Publik yang bersih, transparan dan akuntabel	-		0,00	DINAS PEKERJAAN UMUM DAN PENATAAN RUANG
1	03 01 2.00 02 05	Koordinasi dan Penyusunan Laporan Keuangan Akhir Tahun SKPD														
			Jumlah Laporan Keuangan Akhir Tahun SKPD dan Laporan Hasil Koordinasi Penyusunan Laporan Keuangan Akhir Tahun SKPD				1 Laporan	40.000.000,00	Kab. Padang Pariaman, Semua Kecamatan, Semua Kel/Desa	DANA TRANSFER UMUM-DANA ALOKASI UMUM		Meningkatkan kualitas tata kelola penyelenggaraan pemerintahan daerah yang bersih, akuntabel dan berkualitas 5. Peningkatan Kualitas Pelayanan Publik yang bersih, transparan dan akuntabel	-		0,00	DINAS PEKERJAAN UMUM DAN PENATAAN RUANG
1	03 01 2.03	Administrasi Barang Milik Daerah pada Perangkat Daerah	-	-			-	133.200.000,00				Meningkatkan pembangunan infrastruktur yang berkeadilan dan berkelanjutan 2. Penguatan Infrastruktur Publik yang ramah lingkungan dengan memperhatikan tata ruang wilayah	-	-	0,00	
1	03 01 2.00 03 06	Penatausahaan Barang Milik Daerah pada SKPD														
			Jumlah Laporan Penatausahaan Barang Milik Daerah pada SKPD				1 Laporan	133.200.000,00	Kab. Padang Pariaman, Semua Kecamatan, Semua Kel/Desa	DANA TRANSFER UMUM-DANA ALOKASI UMUM		Meningkatkan pembangunan infrastruktur yang berkeadilan dan berkelanjutan 2. Penguatan Infrastruktur Publik yang ramah lingkungan dengan memperhatikan tata ruang wilayah	-		0,00	DINAS PEKERJAAN UMUM DAN PENATAAN RUANG
1	03 01 2.05	Administrasi Kepegawaian Perangkat Daerah	-	-			-	440.000.000,00				Meningkatkan pembangunan infrastruktur yang berkeadilan dan berkelanjutan 5. Peningkatan Kualitas Pelayanan Publik yang bersih, transparan dan akuntabel	-	-	0,00	

No	Kode	Urusan / Bidang Urusan / Program / Kegiatan / Sub Kegiatan	Indikator Program / Kegiatan / Sub Kegiatan	Target Akhir Periode Renstra OPD	Realisasi Capaian RENJA OPD Tahun 2023	Prakiraan Capaian Target RENJA OPD Tahun 2024	Capaian Kinerja Dan Kerangka Pendanaan						Kelompok Sasaran	Prakiraan Maju Rencana		Perangkat Daerah Penanggung Jawab
							Target 2025	Pagu Indikatif (Rp)	Lokasi	Sumber Dana	Prioritas			Target	Pagu Indikatif (Rp)	
											Nasional	Daerah				
1	2	3	4	5	6	7	8	9	10	11	12	13	14	15	16	17
1	03 01 2.00 05 09	Pendidikan dan Pelatihan Pegawai Berdasarkan Tugas dan Fungsi					0 0	140.000.000,00	-	DANA TRANSFER UMUM-DANA ALOKASI UMUM	-	Meningkatkan pembangunan infrastruktur yang berkeadilan dan berkelanjutan 5. Peningkatan Kualitas Pelayanan Publik yang bersih, transparan dan akuntabel	-		0,00	DINAS PEKERJAAN UMUM DAN PENATAAN RUANG
1	03 01 2.00 05 10	Sosialisasi Peraturan Perundang-Undangan					100 Orang	100.000.000,00	Kab. Padang Pariaman, Semua Kecamatan, Semua Kel/Desa	DANA TRANSFER UMUM-DANA ALOKASI UMUM	-	Meningkatkan pembangunan infrastruktur yang berkeadilan dan berkelanjutan 2. Penguatan Infrastruktur Publik yang ramah lingkungan dengan memperhatikan tata ruang wilayah	-		0,00	DINAS PEKERJAAN UMUM DAN PENATAAN RUANG
1	03 01 2.00 05 11	Bimbingan Teknis Implementasi Peraturan Perundang-Undangan					0 0	200.000.000,00		DANA TRANSFER UMUM-DANA ALOKASI UMUM	-	Meningkatkan pembangunan infrastruktur yang berkeadilan dan berkelanjutan 2. Penguatan Infrastruktur Publik yang ramah lingkungan dengan memperhatikan tata ruang wilayah	-		0,00	DINAS PEKERJAAN UMUM DAN PENATAAN RUANG
1	03 01 2.00 06 06	Administrasi Umum Perangkat Daerah					-	940.000.000,00			-	Meningkatkan pembangunan infrastruktur yang berkeadilan dan berkelanjutan 2. Penguatan Infrastruktur Publik yang ramah lingkungan dengan memperhatikan tata ruang wilayah	-		0,00	
1	03 01 2.00 06 01	Penyediaan Komponen Instalasi					0 0	40.000.000,00		DANA TRANSFER UMUM-DANA ALOKASI UMUM	-	Meningkatkan pembangunan infrastruktur yang berkeadilan dan berkelanjutan 2. Penguatan Infrastruktur Publik yang ramah lingkungan dengan memperhatikan tata ruang wilayah	-		0,00	DINAS PEKERJAAN UMUM DAN PENATAAN RUANG
1	03 01 2.00 06 02	Penyediaan Peralatan dan Perlengkapan Kantor					0 0	300.000.000,00		DANA TRANSFER UMUM-DANA ALOKASI UMUM	-	Meningkatkan pembangunan infrastruktur yang berkeadilan dan berkelanjutan 2. Penguatan Infrastruktur Publik yang ramah lingkungan dengan memperhatikan tata ruang wilayah	-		0,00	DINAS PEKERJAAN UMUM DAN PENATAAN RUANG
1	03 01 2.00 06 03	Penyediaan Peralatan Rumah Tangga					0 0	150.000.000,00		DANA TRANSFER UMUM-DANA ALOKASI UMUM	-	Meningkatkan pembangunan infrastruktur yang berkeadilan dan berkelanjutan 5. Peningkatan Kualitas Pelayanan Publik yang bersih, transparan dan akuntabel	-		0,00	DINAS PEKERJAAN UMUM DAN PENATAAN RUANG
1	03 01 2.00 06 09	Penyelenggaraan Rapat Koordinasi dan Konsultasi SKPD														

No	Kode	Urusan / Bidang Urusan / Program / Kegiatan / Sub Kegiatan	Indikator Program / Kegiatan / Sub Kegiatan	Target Akhir Periode Renstra OPD	Realisasi Capaian RENJA OPD Tahun 2023	Prakiraan Capaian Target RENJA OPD Tahun 2024	Capaian Kinerja Dan Kerangka Pendanaan						Kelompok Sasaran	Prakiraan Maju Rencana		Perangkat Daerah Penanggung Jawab
							Target 2025	Pagu Indikatif (Rp)	Lokasi	Sumber Dana	Prioritas			Target	Pagu Indikatif (Rp)	
											Nasional	Daerah				
1	2	3	4	5	6	7	8	9	10	11	12	13	14	15	16	17
			0				0 0	450.000.000,00	-	DANA TRANSFER UMUM-DANA ALOKASI UMUM	-	Meningkatkan pembangunan infrastruktur yang berkeadilan dan berkelanjutan 2. Penguatan Infrastruktur Publik yang ramah lingkungan dengan memperhatikan tata ruang wilayah	-		0,00	DINAS PEKERJAAN UMUM DAN PENATAAN RUANG
1	03 01 2. 07	Pengadaan Barang Milik Daerah Penunjang Urusan Pemerintah Daerah	-	-			-	1.119.480.000,00			-	Meningkatkan kualitas Sumber Daya Manusia yang sehat, berpengetahuan, terampil dan berdaya saing 2. Penguatan Infrastruktur Publik yang ramah lingkungan dengan memperhatikan tata ruang wilayah	-	-	0,00	
1	03 01 2. 00 07 06	Pengadaan Peralatan dan Mesin Lainnya														
			0				0 0	519.480.000,00	-	DANA TRANSFER UMUM-DANA ALOKASI UMUM	-	Meningkatkan kualitas Sumber Daya Manusia yang sehat, berpengetahuan, terampil dan berdaya saing 2. Penguatan Infrastruktur Publik yang ramah lingkungan dengan memperhatikan tata ruang wilayah	-		0,00	DINAS PEKERJAAN UMUM DAN PENATAAN RUANG
1	03 01 2. 00 07 11	Pengadaan Sarana dan Prasarana Pendukung Gedung Kantor atau Bangunan Lainnya														
			0				0 0	600.000.000,00	-	DANA TRANSFER UMUM-DANA ALOKASI UMUM	-	Meningkatkan pembangunan infrastruktur yang berkeadilan dan berkelanjutan 2. Penguatan Infrastruktur Publik yang ramah lingkungan dengan memperhatikan tata ruang wilayah	-		0,00	DINAS PEKERJAAN UMUM DAN PENATAAN RUANG
1	03 01 2. 08	Penyediaan Jasa Penunjang Urusan Pemerintahan Daerah	-	-			-	900.909.535,00			-	Meningkatkan kualitas tata kelola penyelenggaraan pemerintahan daerah yang bersih, akuntabel dan berkualitas 5. Peningkatan Kualitas Pelayanan Publik yang bersih, transparan dan akuntabel	-	-	0,00	
1	03 01 2. 00 08 01	Penyediaan Jasa Surat Menyurat														
			0				0 0	79.995.375,00	-	DANA TRANSFER UMUM-DANA ALOKASI UMUM	-	Meningkatkan kualitas tata kelola penyelenggaraan pemerintahan daerah yang bersih, akuntabel dan berkualitas 5. Peningkatan Kualitas Pelayanan Publik yang bersih, transparan dan akuntabel	-		0,00	DINAS PEKERJAAN UMUM DAN PENATAAN RUANG
1	03 01 2. 00 08 02	Penyediaan Jasa Komunikasi, Sumber Daya Air dan Listrik														
			0				0 0	700.000.000,00	-	DANA TRANSFER UMUM-DANA ALOKASI UMUM	-	Meningkatkan pembangunan infrastruktur yang berkeadilan dan berkelanjutan 5. Peningkatan Kualitas Pelayanan Publik yang bersih, transparan dan akuntabel	-		0,00	DINAS PEKERJAAN UMUM DAN PENATAAN RUANG
1	03 01 2. 00 08 03	Penyediaan Jasa Peralatan dan Perlengkapan Kantor														

No	Kode	Urusan / Bidang Urusan / Program / Kegiatan / Sub Kegiatan	Indikator Program / Kegiatan / Sub Kegiatan	Target Akhir Periode Renstra OPD	Realisasi Capaian RENJA OPD Tahun 2023	Prakiraan Capaian Target RENJA OPD Tahun 2024	Capaian Kinerja Dan Kerangka Pendanaan					Kelompok Sasaran	Prakiraan Maju Rencana		Perangkat Daerah Penanggung Jawab		
							Target 2025	Pagu Indikatif (Rp)	Lokasi	Sumber Dana	Prioritas		Target	Pagu Indikatif (Rp)			
											Nasional					Daerah	
1	2	3	4	5	6	7	8	9	10	11	12	13	14	15	16	17	
			0				0 0	49.950.000,00	-	DANA TRANSFER UMUM-DANA ALOKASI UMUM	-	Meningkatkan pembangunan infrastruktur yang berkeadilan dan berkelanjutan 2. Penguatan Infrastruktur Publik yang ramah lingkungan dengan memperhatikan tata ruang wilayah	-		0,00	DINAS PEKERJAAN UMUM DAN PENATAAN RUANG	
1	03 01 2.00 08 04	Penyediaan Jasa Pelayanan Umum Kantor															
			0				0 0	70.964.160,00	-	DANA TRANSFER UMUM-DANA ALOKASI UMUM	-	Meningkatkan pembangunan infrastruktur yang berkeadilan dan berkelanjutan 2. Penguatan Infrastruktur Publik yang ramah lingkungan dengan memperhatikan tata ruang wilayah	-		0,00	DINAS PEKERJAAN UMUM DAN PENATAAN RUANG	
1	03 01 2.09	Pemeliharaan Barang Milik Daerah Penunjang Urusan Pemerintahan Daerah	-	-			-	2.195.956.550,00			-	Meningkatkan pembangunan infrastruktur yang berkeadilan dan berkelanjutan 2. Penguatan Infrastruktur Publik yang ramah lingkungan dengan memperhatikan tata ruang wilayah	-	-	0,00		
1	03 01 2.00 09 01	Penyediaan Jasa Pemeliharaan, Biaya Pemeliharaan, dan Pajak Kendaraan Perorangan Dinas atau Kendaraan Dinas Jabatan															
			0				0 0	150.000.000,00	-	DANA TRANSFER UMUM-DANA ALOKASI UMUM	-	Meningkatkan pembangunan infrastruktur yang berkeadilan dan berkelanjutan 2. Penguatan Infrastruktur Publik yang ramah lingkungan dengan memperhatikan tata ruang wilayah	-		0,00	DINAS PEKERJAAN UMUM DAN PENATAAN RUANG	
1	03 01 2.00 09 03	Penyediaan Jasa Pemeliharaan, Biaya															
			0				0 0	1.200.000.000,00	-	DANA TRANSFER UMUM-DANA ALOKASI UMUM	-	Meningkatkan kualitas tata kelola penyelenggaraan pemerintahan daerah yang bersih, akuntabel dan berkualitas 2. Penguatan Infrastruktur Publik yang ramah lingkungan dengan memperhatikan tata ruang wilayah	-		0,00	DINAS PEKERJAAN UMUM DAN PENATAAN RUANG	
1	03 01 2.00 09 06	Pemeliharaan Peralatan dan Mesin Lainnya															
			0				0 0	246.556.550,00	-	DANA TRANSFER UMUM-DANA ALOKASI UMUM	-	Meningkatkan pembangunan infrastruktur yang berkeadilan dan berkelanjutan 2. Penguatan Infrastruktur Publik yang ramah lingkungan dengan memperhatikan tata ruang wilayah	-		0,00	DINAS PEKERJAAN UMUM DAN PENATAAN RUANG	
1	03 01 2.00 09 09	Pemeliharaan/Rehabilitasi Gedung Kantor dan Bangunan Lainnya															
			0				0 0	599.400.000,00	-	DANA TRANSFER UMUM-DANA ALOKASI UMUM	-	Meningkatkan pembangunan infrastruktur yang berkeadilan dan berkelanjutan 2. Penguatan Infrastruktur Publik yang ramah lingkungan dengan memperhatikan tata ruang wilayah	-		0,00	DINAS PEKERJAAN UMUM DAN PENATAAN RUANG	

No	Kode	Urusan / Bidang Urusan / Program / Kegiatan / Sub Kegiatan	Indikator Program / Kegiatan / Sub Kegiatan	Target Akhir Periode Renstra OPD	Realisasi Capaian RENJA OPD Tahun 2023	Prakiraan Capaian Target RENJA OPD Tahun 2024	Capaian Kinerja Dan Kerangka Pendanaan						Kelompok Sasaran	Prakiraan Maju Rencana		Perangkat Daerah Penanggung Jawab
							Target 2025	Pagu Indikatif (Rp)	Lokasi	Sumber Dana	Prioritas			Target	Pagu Indikatif (Rp)	
											Nasional	Daerah				
1	2	3	4	5	6	7	8	9	10	11	12	13	14	15	16	17
90	1 03 02	PROGRAM PENGELOLAAN SUMBER DAYA AIR (SDA)	Persentase irigasi kabupaten dalam kondisi baik	-	-	-	71 %	12.800.000.000,00						-	0,00	
	1 03 02 2. 01	Pengelolaan SDA dan Bangunan Pengaman Pantai pada Wilayah Sungai (WS) dalam 1 (Satu) Daerah Kabupaten/Kota	-	-	-	-	-	3.000.000.000,00			-	Meningkatkan pembangunan infrastruktur yang berkeadilan dan berkelanjutan 2. Penguatan Infrastruktur Publik yang ramah lingkungan dengan memperhatikan tata ruang wilayah	-	-	0,00	
	1 03 02 2. 01 01 09	Pembangunan Bangunan Perkuatan Tebing														
			0				0 0	3.000.000.000,00	-	DAU YANG DITENTUKAN PENGGUNAANNYA BIDANG PEKERJAAN UMUM, INSENTIF FISKAL	-	Meningkatkan pembangunan infrastruktur yang berkeadilan dan berkelanjutan 2. Penguatan Infrastruktur Publik yang ramah lingkungan dengan memperhatikan tata ruang wilayah	-		0,00	DINAS PEKERJAAN UMUM DAN PENATAAN RUANG
	1 03 02 2. 02	Pengembangan dan Pengelolaan Sistem Irigasi Primer dan Sekunder pada Daerah Irigasi yang Luasnya di Bawah 1000 Ha dalam 1 (Satu) Daerah Kabupaten/Kota	-	-	-	-	-	9.800.000.000,00			-	Meningkatkan pembangunan infrastruktur yang berkeadilan dan berkelanjutan 2. Penguatan Infrastruktur Publik yang ramah lingkungan dengan memperhatikan tata ruang wilayah	-	-	0,00	
	1 03 02 2. 00 02 02	Pembangunan Jaringan Irigasi Permukaan														
			0				0 0	4.200.000.000,00	-	DANA TRANSFER UMUM-DANA ALOKASI UMUM, DAU YANG DITENTUKAN PENGGUNAANNYA BIDANG PEKERJAAN UMUM, INSENTIF FISKAL	-	Meningkatkan pembangunan infrastruktur yang berkeadilan dan berkelanjutan 2. Penguatan Infrastruktur Publik yang ramah lingkungan dengan memperhatikan tata ruang wilayah	-		0,00	DINAS PEKERJAAN UMUM DAN PENATAAN RUANG
	1 03 02 2. 00 02 08	Peningkatan Jaringan Irigasi Permukaan														
			Panjang Jaringan Irigasi Permukaan yang Ditingkatkan				2 KM	0,00	Kab. Padang Pariaman, Semua Kecamatan, Semua Kel/Desa	DANA TRANSFER KHUSUS-DANA ALOKASI KHUSUS FISIK	-	Meningkatkan pembangunan infrastruktur yang berkeadilan dan berkelanjutan 2. Penguatan Infrastruktur Publik yang ramah lingkungan dengan memperhatikan tata ruang wilayah	-		0,00	DINAS PEKERJAAN UMUM DAN PENATAAN RUANG
	1 03 02 2. 00 02 14	Rehabilitasi Jaringan Irigasi Permukaan														

No	Kode	Urusan / Bidang Urusan / Program / Kegiatan / Sub Kegiatan	Indikator Program / Kegiatan / Sub Kegiatan	Target Akhir Periode Renstra OPD	Realisasi Capaian RENJA OPD Tahun 2023	Prakiraan Capaian Target RENJA OPD Tahun 2024	Capaian Kinerja Dan Kerangka Pendanaan					Kelompok Sasaran	Prakiraan Maju Rencana		Perangkat Daerah Penanggung Jawab		
							Target 2025	Pagu Indikatif (Rp)	Lokasi	Sumber Dana	Prioritas		Target	Pagu Indikatif (Rp)			
											Nasional					Daerah	
1	2	3	4	5	6	7	8	9	10	11	12	13	14	15	16	17	
			0				0 0	4.600.000.000,00	-	DANA TRANSFER KHUSUS-DANA ALOKASI KHUSUS FISIK, DAU YANG DITENTUKAN PENGGUNAANNYA BIDANG PEKERJAAN UMUM, INSENTIF FISKAL	-	Meningkatkan pembangunan infrastruktur yang berkeadilan dan berkelanjutan 2. Penguatan Infrastruktur Publik yang ramah lingkungan dengan memperhatikan tata ruang wilayah	-		0,00	DINAS PEKERJAAN UMUM DAN PENATAAN RUANG	
1	03	02	2.00	00	Operasi dan Pemeliharaan Jaringan Irigasi Permukaan												
			0				0 0	1.000.000.000,00	-	DANA TRANSFER UMUM-DANA ALOKASI UMUM, DAU YANG DITENTUKAN PENGGUNAANNYA BIDANG PEKERJAAN UMUM	-	Meningkatkan pembangunan infrastruktur yang berkeadilan dan berkelanjutan 5. Peningkatan Kualitas Pelayanan Publik yang bersih, transparan dan akuntabel	-		0,00	DINAS PEKERJAAN UMUM DAN PENATAAN RUANG	
91	1	03	03		PROGRAM PENGELOLAAN DAN PENGEMBANGAN SISTEM PENYEDIAAN AIR MINUM	-	-	5.692.894.180,00						-	0,00		
1	03	03	2.01		Pengelolaan dan Pengembangan Sistem Penyediaan Air Minum (SPAM) di Daerah Kabupaten/Kota	-	-	5.692.894.180,00					Meningkatkan kualitas tata kelola penyelenggaraan pemerintahan daerah yang bersih, akuntabel dan berkualitas 5. Peningkatan Kualitas Pelayanan Publik yang bersih, transparan dan akuntabel	-	-	0,00	
1	03	03	2.00	01	Penyusunan Rencana, Kebijakan, Strategi dan Teknis Sistem Penyediaan Air Minum (SPAM)												
					Jumlah Dokumen Rencana, Kebijakan, Strategi dan Teknis Sistem Penyediaan Air Minum (SPAM) yang disusun		4 Dokumen	450.000.000,00	Kab. Padang Pariaman, Semua Kecamatan, Semua Kel/Desa	DAU YANG DITENTUKAN PENGGUNAANNYA BIDANG PEKERJAAN UMUM	-	Meningkatkan kualitas tata kelola penyelenggaraan pemerintahan daerah yang bersih, akuntabel dan berkualitas 5. Peningkatan Kualitas Pelayanan Publik yang bersih, transparan dan akuntabel	-		0,00	DINAS PEKERJAAN UMUM DAN PENATAAN RUANG	
1	03	03	2.00	01	Peningkatan Sistem Penyediaan Air Minum (SPAM) Jaringan Perpipaan												

No	Kode	Urusan / Bidang Urusan / Program / Kegiatan / Sub Kegiatan	Indikator Program / Kegiatan / Sub Kegiatan	Target Akhir Periode Renstra OPD	Realisasi Capaian RENJA OPD Tahun 2023	Prakiraan Capaian Target RENJA OPD Tahun 2024	Capaian Kinerja Dan Kerangka Pendanaan						Kelompok Sasaran	Prakiraan Maju Rencana		Perangkat Daerah Penanggung Jawab
							Target 2025	Pagu Indikatif (Rp)	Lokasi	Sumber Dana	Prioritas			Target	Pagu Indikatif (Rp)	
											Nasional	Daerah				
1	2	3	4	5	6	7	8	9	10	11	12	13	14	15	16	17
			Kapasitas Sistem Penyediaan Air Minum (SPAM) Jaringan Perpipaan yang ditingkatkan				1000 Liter/Detik	5.242.894.180,00	Kab. Padang Pariaman, Semua Kecamatan, Semua Kel/Desa	DANA TRANSFER UMUM-DANA ALOKASI UMUM	-	Meningkatkan kualitas tata kelola penyelenggaraan pemerintahan daerah yang bersih, akuntabel dan berkualitas 5. Peningkatan Kualitas Pelayanan Publik yang bersih, transparan dan akuntabel	-		0,00	DINAS PEKERJAAN UMUM DAN PENATAAN RUANG
92	1 03 04	PROGRAM PENGEMBANGAN SISTEM DAN PENGELOLAAN PERSAMPAHAN REGIONAL	-	-			-	0,00						-	0,00	
	1 03 04 2.01	Pengembangan Sistem dan Pengelolaan Persampahan di Daerah Kabupaten/Kota	-	-			-	0,00			-	Meningkatkan pembangunan infrastruktur yang berkeadilan dan berkelanjutan 2. Penguatan Infrastruktur Publik yang ramah lingkungan dengan memperhatikan tata ruang wilayah	-	-	0,00	
1	03 04 2.00 01 10	Pembangunan TPA/TPST/SPA/TPS-3R/TPS														
			Kapasitas TPA/TPST/SPA/TPS-3R/TPS yang dibangun				1 Ton/hari	0,00	Kab. Padang Pariaman, Semua Kecamatan, Semua Kel/Desa	DANA TRANSFER UMUM-DANA ALOKASI UMUM, DANA TRANSFER KHUSUS-DANA ALOKASI KHUSUS FISIK	-	Meningkatkan pembangunan infrastruktur yang berkeadilan dan berkelanjutan 2. Penguatan Infrastruktur Publik yang ramah lingkungan dengan memperhatikan tata ruang wilayah	-		0,00	DINAS PEKERJAAN UMUM DAN PENATAAN RUANG
93	1 03 05	PROGRAM PENGELOLAAN DAN PENGEMBANGAN SISTEM AIR LIMBAH	-	-			-	1.000.000.000,00						-	0,00	
	1 03 05 2.01	Pengelolaan dan Pengembangan Sistem Air Limbah Domestik dalam Daerah Kabupaten/Kota	-	-			-	1.000.000.000,00			-	Meningkatkan pembangunan infrastruktur yang berkeadilan dan berkelanjutan 2. Penguatan Infrastruktur Publik yang ramah lingkungan dengan memperhatikan tata ruang wilayah	-	-	0,00	
1	03 05 2.00 01 36	Pembangunan Instalasi Pengolahan Lumpur Tinja (IPLT)														
			-				-	0,00	Kab. Padang Pariaman, Semua Kecamatan, Semua Kel/Desa	DANA TRANSFER UMUM-DANA ALOKASI UMUM, DANA TRANSFER KHUSUS-DANA ALOKASI KHUSUS FISIK	-	Meningkatkan pembangunan infrastruktur yang berkeadilan dan berkelanjutan 2. Penguatan Infrastruktur Publik yang ramah lingkungan dengan memperhatikan tata ruang wilayah	-		0,00	DINAS PEKERJAAN UMUM DAN PENATAAN RUANG
1	03 05 2.00 01 39	Penyediaan Sub Sistem Pengolahan Air Limbah Domestik (SPALD) Setempat														

No	Kode	Urusan / Bidang Urusan / Program / Kegiatan / Sub Kegiatan	Indikator Program / Kegiatan / Sub Kegiatan	Target Akhir Periode Renstra OPD	Realisasi Capaian RENJA OPD Tahun 2023	Prakiraan Capaian Target RENJA OPD Tahun 2024	Capaian Kinerja Dan Kerangka Pendanaan						Kelompok Sasaran	Prakiraan Maju Rencana		Perangkat Daerah Penanggung Jawab
							Target 2025	Pagu Indikatif (Rp)	Lokasi	Sumber Dana	Prioritas			Target	Pagu Indikatif (Rp)	
											Nasional	Daerah				
1	2	3	4	5	6	7	8	9	10	11	12	13	14	15	16	17
			Jumlah Rumah Tangga yang memiliki Toilet dan Tangki Septik Sesuai dengan Standar				300 Rumah Tangga	1.000.000.000,00	Kab. Padang Pariaman, Semua Kecamatan, Semua Kel/Desa	DANA TRANSFER UMUM-DANA ALOKASI UMUM, DAU YANG DITENTUKAN PENGGUNAANNYA BIDANG PEKERJAAN UMUM	-	Meningkatkan kualitas tata kelola penyelenggaraan pemerintahan daerah yang bersih, akuntabel dan berkualitas 5. Peningkatan Kualitas Pelayanan Publik yang bersih, transparan dan akuntabel	-		0,00	DINAS PEKERJAAN UMUM DAN PENATAAN RUANG
94	1 03 06	PROGRAM PENGELOLAAN DAN PENGEMBANGAN SISTEM DRAINASE	-	-			-	3.966.800.000,00					-	-	0,00	
	1 03 06 2.01	Pengelolaan dan Pengembangan Sistem Drainase yang Terhubung Langsung dengan Sungai dalam Daerah Kabupaten/Kota	-	-			-	3.966.800.000,00				Meningkatkan kualitas tata kelola penyelenggaraan pemerintahan daerah yang bersih, akuntabel dan berkualitas 5. Peningkatan Kualitas Pelayanan Publik yang bersih, transparan dan akuntabel	-	-	0,00	
1	03 06 2.00 01 12	Pembangunan Sistem Drainase Lingkungan														
			Panjang Saluran Drainase Lingkungan yang Dibangun				1000 M	1.300.000.000,00	Kab. Padang Pariaman, Semua Kecamatan, Semua Kel/Desa	DANA TRANSFER UMUM-DANA ALOKASI UMUM, DAU YANG DITENTUKAN PENGGUNAANNYA BIDANG PEKERJAAN UMUM	-	Meningkatkan kualitas tata kelola penyelenggaraan pemerintahan daerah yang bersih, akuntabel dan berkualitas 5. Peningkatan Kualitas Pelayanan Publik yang bersih, transparan dan akuntabel	-		0,00	DINAS PEKERJAAN UMUM DAN PENATAAN RUANG
1	03 06 2.00 01 19	Operasi dan Pemeliharaan Sistem Drainase Lingkungan														
			Panjang Sistem Drainase Lingkungan yang Beroperasi dan Terpelihara				1000 Meter	2.666.800.000,00	Kab. Padang Pariaman, Semua Kecamatan, Semua Kel/Desa	DANA TRANSFER UMUM-DANA ALOKASI UMUM, DAU YANG DITENTUKAN PENGGUNAANNYA BIDANG PEKERJAAN UMUM	-	Meningkatkan pembangunan infrastruktur yang berkeadilan dan berkelanjutan 2. Penguatan Infrastruktur Publik yang ramah lingkungan dengan memperhatikan tata ruang wilayah	-		0,00	DINAS PEKERJAAN UMUM DAN PENATAAN RUANG
95	1 03 07	PROGRAM PENGEMBANGAN PERMUKIMAN	-	-			-	0,00					-	-	0,00	

No	Kode	Urusan / Bidang Urusan / Program / Kegiatan / Sub Kegiatan	Indikator Program / Kegiatan / Sub Kegiatan	Target Akhir Periode Renstra OPD	Realisasi Capaian RENJA OPD Tahun 2023	Prakiraan Capaian Target RENJA OPD Tahun 2024	Capaian Kinerja Dan Kerangka Pendanaan					Kelompok Sasaran	Prakiraan Maju Rencana		Perangkat Daerah Penanggung Jawab	
							Target 2025	Pagu Indikatif (Rp)	Lokasi	Sumber Dana	Prioritas		Target	Pagu Indikatif (Rp)		
											Nasional					Daerah
1	2	3	4	5	6	7	8	9	10	11	12	13	14	15	16	17
1	03 07 2. 01	Penyelenggaraan Infrastruktur pada Permukiman di Kawasan Strategis Daerah Kabupaten/Kota	-	-	-	-	-	0,00			-	Meningkatkan pembangunan infrastruktur yang berkeadilan dan berkelanjutan 2. Penguatan Infrastruktur Publik yang ramah lingkungan dengan memperhatikan tata ruang wilayah	-	-	0,00	
1	03 07 2. 00 01 10	Penyediaan Sarana Pengangkutan Lumpur Tinja di Kawasan Strategis Kabupaten/Kota														
			Jumlah Sarana Pengangkutan Lumpur Tinja di Kawasan Strategis Kabupaten/Kota yang Disediakan				1 Unit	0,00	Kab. Padang Pariaman, Semua Kecamatan, Semua Kel/Desa	DAU YANG DITENTUKAN PEGUNGAN ANNYA BIDANG PEKERJAAN UMUM	-	Meningkatkan pembangunan infrastruktur yang berkeadilan dan berkelanjutan 2. Penguatan Infrastruktur Publik yang ramah lingkungan dengan memperhatikan tata ruang wilayah	-		0,00	DINAS PEKERJAAN UMUM DAN PENATAAN RUANG
96	1 03 08	PROGRAM PENATAAN BANGUNAN GEDUNG	-	-	-	-	-	11.937.225.000,00			-			-	0,00	
1	03 08 2. 01	Penyelenggaraan Bangunan Gedung di Wilayah Daerah Kabupaten/Kota, Pemberian Izin Mendirikan Bangunan (IMB) dan Sertifikat Laik Fungsi Bangunan Gedung	-	-	-	-	-	11.937.225.000,00			-	Meningkatkan pembangunan infrastruktur yang berkeadilan dan berkelanjutan 2. Penguatan Infrastruktur Publik yang ramah lingkungan dengan memperhatikan tata ruang wilayah	-	-	0,00	
1	03 08 2. 00 01 17	Pengubahsuaian Bangunan Gedung untuk Kepentingan Strategis Daerah Kabupaten/Kota														
			Jumlah Bangunan Gedung untuk Kepentingan Strategis Daerah Kabupaten/Kota yang Diubahsuaikan				15 Bangunan Gedung	1.500.000.000,00	Kab. Padang Pariaman, Semua Kecamatan, Semua Kel/Desa	DANA TRANSFER UMUM-DANA ALOKASI UMUM	-	Meningkatkan pembangunan infrastruktur yang berkeadilan dan berkelanjutan 2. Penguatan Infrastruktur Publik yang ramah lingkungan dengan memperhatikan tata ruang wilayah	-		0,00	DINAS PEKERJAAN UMUM DAN PENATAAN RUANG
1	03 08 2. 00 01 21	Pembangunan, Pemanfaatan, Pelestarian dan Pembongkaran Bangunan Gedung untuk Kepentingan Strategis Daerah Kabupaten/Kota														
			Jumlah Dokumen Pembangunan, Pemanfaatan, Pelestarian dan Pembongkaran Bangunan Gedung untuk Kepentingan Strategis Daerah Kabupaten/Kota				10 Dokumen	10.000.000.000,00	Kab. Padang Pariaman, Semua Kecamatan, Semua Kel/Desa	DANA TRANSFER UMUM-DANA ALOKASI UMUM, DAU YANG DITENTUKAN PEGUNGAN ANNYA BIDANG PEKERJAAN UMUM	-	Meningkatkan pembangunan infrastruktur yang berkeadilan dan berkelanjutan 2. Penguatan Infrastruktur Publik yang ramah lingkungan dengan memperhatikan tata ruang wilayah	-		0,00	DINAS PEKERJAAN UMUM DAN PENATAAN RUANG
1	03 08 2. 00 01 23	Penyelenggaraan Penerbitan Persetujuan Bangunan Gedung (PBG), Sertifikat Laik Fungsi (SLF), Surat Bukti Kepemilikan Bangunan Gedung (SBKBG), Rencana Teknis Pembongkaran Bangunan Gedung (RTB), Tim Profesi Ahli (TPA), Tim Penilai Teknis (TPT), Penilik, dan Pendataan Bangunan Gedung melalui SIMBG														

No	Kode	Urusan / Bidang Urusan / Program / Kegiatan / Sub Kegiatan	Indikator Program / Kegiatan / Sub Kegiatan	Target Akhir Periode Renstra OPD	Realisasi Capaian RENJA OPD Tahun 2023	Prakiraan Capaian Target RENJA OPD Tahun 2024	Capaian Kinerja Dan Kerangka Pendanaan					Kelompok Sasaran	Prakiraan Maju Rencana		Perangkat Daerah Penanggung Jawab	
							Target 2025	Pagu Indikatif (Rp)	Lokasi	Sumber Dana	Prioritas		Target	Pagu Indikatif (Rp)		
											Nasional					Daerah
1	2	3	4	5	6	7	8	9	10	11	12	13	14	15	16	17
			Jumlah Penerbitan Persetujuan Bangunan Gedung (PBG), Sertifikat Laik Fungsi (SLF), Surat Bukti Kepemilikan Bangunan Gedung (SBKKBG), Rencana Teknis Pembongkaran Bangunan Gedung (RTB), Tim Profesi Ahli (TPA), Tim Penilai Teknis (TPT), Penilik, dan Pendataan Bangunan Gedung melalui SIMBG				30 Dokumen	437.225.000,00	Kab. Padang Pariaman, Semua Kecamatan, Semua Kel/Desa	DANA TRANSFER UMUM-DANA ALOKASI UMUM, DAU YANG DITENTUKAN PENGGUNAANNYA BIDANG PEKERJAAN UMUM	-	Meningkatkan kualitas tata kelola penyelenggaraan pemerintahan daerah yang bersih, akuntabel dan berkualitas 2. Penguatan Infrastruktur Publik yang ramah lingkungan dengan memperhatikan tata ruang wilayah	-		0,00	DINAS PEKERJAAN UMUM DAN PENATAAN RUANG
97	1 03 10	PROGRAM PENYELENGGARAAN JALAN	Persentase tingkat kondisi aringan jalan kabupaten baik dan sedang	-			73 %	75.000.000.000,00						-	0,00	
	1 03 10 2.01	Penyelenggaraan Jalan Kabupaten/Kota	-	-			-	75.000.000.000,00			-	Meningkatkan pembangunan infrastruktur yang berkeadilan dan berkelanjutan 2. Penguatan Infrastruktur Publik yang ramah lingkungan dengan memperhatikan tata ruang wilayah	DPUPR	-	0,00	
1	03 10 2.00 01 32	Pembangunan Jalan														
			Panjang Jalan yang Dibangun				30 KM	37.200.000.000,00	Kab. Padang Pariaman, Semua Kecamatan, Semua Kel/Desa	DANA TRANSFER UMUM-DANA ALOKASI UMUM, DAU YANG DITENTUKAN PENGGUNAANNYA BIDANG PEKERJAAN UMUM	-	Meningkatkan pembangunan infrastruktur yang berkeadilan dan berkelanjutan 2. Penguatan Infrastruktur Publik yang ramah lingkungan dengan memperhatikan tata ruang wilayah	DPUPR		0,00	DINAS PEKERJAAN UMUM DAN PENATAAN RUANG
1	03 10 2.00 01 39	Rehabilitasi Jembatan														
			Jumlah Jembatan yang Direhabilitasi				10 Jembatan	2.000.000.000,00	Kab. Padang Pariaman, Semua Kecamatan, Semua Kel/Desa	DANA TRANSFER UMUM-DANA ALOKASI UMUM, DAU YANG DITENTUKAN PENGGUNAANNYA BIDANG PEKERJAAN UMUM	-	Meningkatkan pembangunan infrastruktur yang berkeadilan dan berkelanjutan 2. Penguatan Infrastruktur Publik yang ramah lingkungan dengan memperhatikan tata ruang wilayah	DPUPR		0,00	DINAS PEKERJAAN UMUM DAN PENATAAN RUANG
1	03 10 2.00 01 40	Pembangunan Jembatan														

No	Kode	Urusan / Bidang Urusan / Program / Kegiatan / Sub Kegiatan	Indikator Program / Kegiatan / Sub Kegiatan	Target Akhir Periode Renstra OPD	Realisasi Capaian RENJA OPD Tahun 2023	Prakiraan Capaian Target RENJA OPD Tahun 2024	Capaian Kinerja Dan Kerangka Pendanaan						Kelompok Sasaran	Prakiraan Maju Rencana		Perangkat Daerah Penanggung Jawab		
							Target 2025	Pagu Indikatif (Rp)	Lokasi	Sumber Dana	Prioritas			Target	Pagu Indikatif (Rp)			
											Nasional	Daerah						
1	2	3	4	5	6	7	8	9	10	11	12	13	14	15	16	17		
			Jumlah Jembatan yang Dibangun				10 Jembatan	2.000.000.000,00	Kab. Padang Pariaman, Semua Kecamatan, Semua Kel/Desa	DANA TRANSFER UMUM-DANA ALOKASI UMUM, DAU YANG DITENTUKAN PENGGUNAANNYA BIDANG PEKERJAAN UMUM	-	Meningkatkan pembangunan infrastruktur yang berkeadilan dan berkelanjutan 2. Penguatan Infrastruktur Publik yang ramah lingkungan dengan memperhatikan tata ruang wilayah	DPUPR		0,00	DINAS PEKERJAAN UMUM DAN PENATAAN RUANG		
1	03	10	2.	00	Survey Kondisi Jalan/Jembatan												01	43
			Panjang Jalan/Jembatan yang Disurvey Kondisinya				1 KM	300.000.000,00	Kab. Padang Pariaman, Semua Kecamatan, Semua Kel/Desa	DANA TRANSFER UMUM-DANA ALOKASI UMUM, DAU YANG DITENTUKAN PENGGUNAANNYA BIDANG PEKERJAAN UMUM	-	Meningkatkan kualitas tata kelola penyelenggaraan pemerintahan daerah yang bersih, akuntabel dan berkualitas 2. Penguatan Infrastruktur Publik yang ramah lingkungan dengan memperhatikan tata ruang wilayah	DPUPR		0,00	DINAS PEKERJAAN UMUM DAN PENATAAN RUANG		
1	03	10	2.	00	Rehabilitasi Jalan												01	44
			Panjang Jalan yang Direhabilitasi				40 KM	32.000.000.000,00	Kab. Padang Pariaman, Semua Kecamatan, Semua Kel/Desa	DANA TRANSFER UMUM-DANA ALOKASI UMUM, DANA TRANSFER KHUSUS-DANA ALOKASI KHUSUS FISIK, DAU YANG DITENTUKAN PENGGUNAANNYA BIDANG PEKERJAAN UMUM	-	Meningkatkan pembangunan infrastruktur yang berkeadilan dan berkelanjutan 5. Peningkatan Kualitas Pelayanan Publik yang bersih, transparan dan akuntabel	DPUPR		0,00	DINAS PEKERJAAN UMUM DAN PENATAAN RUANG		
1	03	10	2.	00	Pemeliharaan Rutin Jalan												01	46
			Panjang Jalan yang Dipelihara Secara Rutin				40 KM	1.500.000.000,00	Kab. Padang Pariaman, Semua Kecamatan, Semua Kel/Desa	DAU YANG DITENTUKAN PENGGUNAANNYA BIDANG PEKERJAAN UMUM	-	Meningkatkan pembangunan infrastruktur yang berkeadilan dan berkelanjutan 2. Penguatan Infrastruktur Publik yang ramah lingkungan dengan memperhatikan tata ruang wilayah	DPUPR		0,00	DINAS PEKERJAAN UMUM DAN PENATAAN RUANG		

No	Kode	Urusan / Bidang Urusan / Program / Kegiatan / Sub Kegiatan	Indikator Program / Kegiatan / Sub Kegiatan	Target Akhir Periode Renstra OPD	Realisasi Capaian RENJA OPD Tahun 2023	Prakiraan Capaian Target RENJA OPD Tahun 2024	Capaian Kinerja Dan Kerangka Pendanaan					Kelompok Sasaran	Prakiraan Maju Rencana		Perangkat Daerah Penanggung Jawab	
							Target 2025	Pagu Indikatif (Rp)	Lokasi	Sumber Dana	Prioritas		Target	Pagu Indikatif (Rp)		
											Nasional					Daerah
1	2	3	4	5	6	7	8	9	10	11	12	13	14	15	16	17
98	1 03 12	PROGRAM PENYELENGGARAAN PENATAAN RUANG	-	-			-	1.139.996.500,00					-	-	0,00	
	1 03 12 2. 01	Penetapan Rencana Tata Ruang Wilayah (RTRW) dan Rencana Rinci Tata Ruang (RRTR) Kabupaten/Kota	-	-			-	189.996.500,00				Meningkatkan pembangunan infrastruktur yang berkeadilan dan berkelanjutan 2. Penguatan Infrastruktur Publik yang ramah lingkungan dengan memperhatikan tata ruang wilayah	-	-	0,00	
	1 03 12 2. 00 01 03	Penetapan Kebijakan dalam rangka Pelaksanaan Penataan Ruang														
			Jumlah Dokumen Kebijakan Perda/Perkada selain RTRW Kabupaten/Kota				1 Dokumen	40.000.000,00	Kab. Padang Pariaman, Semua Kecamatan, Semua Kel/Desa	DANA TRANSFER UMUM-DANA ALOKASI UMUM	-	Meningkatkan pembangunan infrastruktur yang berkeadilan dan berkelanjutan 2. Penguatan Infrastruktur Publik yang ramah lingkungan dengan memperhatikan tata ruang wilayah	-	-	0,00	DINAS PEKERJAAN UMUM DAN PENATAAN RUANG
	1 03 12 2. 00 01 13	Sosialisasi Kebijakan dan Peraturan Perundang-Undangan Bidang Penataan Ruang														
			Jumlah laporan sosialisasi kebijakan dan peraturan perundang-undangan bidang penataan ruang.				2 Laporan	149.996.500,00	Kab. Padang Pariaman, Semua Kecamatan, Semua Kel/Desa	DANA TRANSFER UMUM-DANA ALOKASI UMUM	-	Meningkatkan pembangunan infrastruktur yang berkeadilan dan berkelanjutan 2. Penguatan Infrastruktur Publik yang ramah lingkungan dengan memperhatikan tata ruang wilayah	-	-	0,00	DINAS PEKERJAAN UMUM DAN PENATAAN RUANG
	1 03 12 2. 02	Koordinasi dan Sinkronisasi Perencanaan Tata Ruang Daerah Kabupaten/Kota	-	-			-	300.000.000,00				Meningkatkan pembangunan infrastruktur yang berkeadilan dan berkelanjutan 2. Penguatan Infrastruktur Publik yang ramah lingkungan dengan memperhatikan tata ruang wilayah	-	-	0,00	
	1 03 12 2. 00 02 04	Penyusunan Peta Dasar														
			Jumlah data SHP Peta Dasar				1 Peta	100.000.000,00	Kab. Padang Pariaman, Semua Kecamatan, Semua Kel/Desa	DANA TRANSFER UMUM-DANA ALOKASI UMUM	-	Meningkatkan pembangunan infrastruktur yang berkeadilan dan berkelanjutan 2. Penguatan Infrastruktur Publik yang ramah lingkungan dengan memperhatikan tata ruang wilayah	-	-	0,00	DINAS PEKERJAAN UMUM DAN PENATAAN RUANG
	1 03 12 2. 00 02 05	Penyusunan RDTR Kabupaten/Kota														
			Jumlah materi teknis dan ranperkada RDTR Kabupaten/Kota				0 Dokumen	200.000.000,00	Kab. Padang Pariaman, Semua Kecamatan, Semua Kel/Desa	DANA TRANSFER UMUM-DANA ALOKASI UMUM	-	Meningkatkan pembangunan infrastruktur yang berkeadilan dan berkelanjutan 2. Penguatan Infrastruktur Publik yang ramah lingkungan dengan memperhatikan tata ruang wilayah	-	-	0,00	DINAS PEKERJAAN UMUM DAN PENATAAN RUANG
	1 03 12 2. 03	Koordinasi dan Sinkronisasi Pemanfaatan Ruang Daerah Kabupaten/Kota	-	-			-	200.000.000,00				Meningkatkan pembangunan infrastruktur yang berkeadilan dan berkelanjutan 2. Penguatan Infrastruktur Publik yang ramah lingkungan dengan memperhatikan tata ruang wilayah	-	-	0,00	
	1 03 12 2. 00 03 03	Koordinasi Penyelenggaraan Penataan Ruang														

No	Kode	Urusan / Bidang Urusan / Program / Kegiatan / Sub Kegiatan	Indikator Program / Kegiatan / Sub Kegiatan	Target Akhir Periode Renstra OPD	Realisasi Capaian RENJA OPD Tahun 2023	Prakiraan Capaian Target RENJA OPD Tahun 2024	Capaian Kinerja Dan Kerangka Pendanaan						Kelompok Sasaran	Prakiraan Maju Rencana		Perangkat Daerah Penanggung Jawab	
							Target 2025	Pagu Indikatif (Rp)	Lokasi	Sumber Dana	Prioritas			Target	Pagu Indikatif (Rp)		
											Nasional	Daerah					
1	2	3	4	5	6	7	8	9	10	11	12	13	14	15	16	17	
			Jumlah Dokumen koordinasi penyelenggaraan penataan ruang				1 Dokumen	0,00	Kab. Padang Pariaman, Semua Kecamatan, Semua Kel/Desa	DANA TRANSFER UMUM-DANA ALOKASI UMUM	-	Meningkatkan pembangunan infrastruktur yang berkeadilan dan berkelanjutan 2. Penguatan Infrastruktur Publik yang ramah lingkungan dengan memperhatikan tata ruang wilayah	-		0,00	DINAS PEKERJAAN UMUM DAN PENATAAN RUANG	
1	03	12	2.00	03	07		Sistem informasi dan komunikasi penataan ruang										
			Jumlah sistem informasi dan komunikasi penataan ruang				2 Sistem Informasi	200.000.000,00	Kab. Padang Pariaman, Semua Kecamatan, Semua Kel/Desa	DANA TRANSFER UMUM-DANA ALOKASI UMUM	-	Meningkatkan pembangunan infrastruktur yang berkeadilan dan berkelanjutan 2. Penguatan Infrastruktur Publik yang ramah lingkungan dengan memperhatikan tata ruang wilayah	-		0,00	DINAS PEKERJAAN UMUM DAN PENATAAN RUANG	
1	03	12	2.04				-	450.000.000,00			-	Meningkatkan pembangunan infrastruktur yang berkeadilan dan berkelanjutan 2. Penguatan Infrastruktur Publik yang ramah lingkungan dengan memperhatikan tata ruang wilayah	-	-	0,00		
1	03	12	2.04	04	04		Koordinasi Pelaksanaan Penataan Ruang										
			Jumlah Dokumen Koordinasi Pelaksanaan Penataan Ruang				2 Dokumen	300.000.000,00	Kab. Padang Pariaman, Semua Kecamatan, Semua Kel/Desa	DANA TRANSFER UMUM-DANA ALOKASI UMUM	-	Meningkatkan pembangunan infrastruktur yang berkeadilan dan berkelanjutan 2. Penguatan Infrastruktur Publik yang ramah lingkungan dengan memperhatikan tata ruang wilayah	-		0,00	DINAS PEKERJAAN UMUM DAN PENATAAN RUANG	
1	03	12	2.04	08			Penilaian Pelaksanaan Kesesuaian Kegiatan Pemanfaatan Ruang dan/atau pernyataan mandiri pelaku UMK										
			Dokumen tekstual dan spasial hasil Penilaian Pelaksanaan Kesesuaian Kegiatan Pemanfaatan Ruang				0 Dokumen	150.000.000,00	Kab. Padang Pariaman, Semua Kecamatan, Semua Kel/Desa	DANA TRANSFER UMUM-DANA ALOKASI UMUM	-	Meningkatkan pembangunan infrastruktur yang berkeadilan dan berkelanjutan 2. Penguatan Infrastruktur Publik yang ramah lingkungan dengan memperhatikan tata ruang wilayah	-		0,00	DINAS PEKERJAAN UMUM DAN PENATAAN RUANG	
X			NON URUSAN						7.018.383.729,00							0,00	
X	X		URUSAN PEMERINTAHAN BIDANG XX						7.018.383.729,00							0,00	
99	X	X	01				-	7.018.383.729,00						-	0,00		
	X	X	01	2.02			-	7.018.383.729,00			-	Meningkatkan pembangunan infrastruktur yang berkeadilan dan berkelanjutan 5. Peningkatan Kualitas Pelayanan Publik yang bersih, transparan dan akuntabel	-	-	0,00		
X	X	01	2.02	01			Penyediaan Gaji dan Tunjangan ASN										
			Jumlah Orang yang Menerima Gaji dan Tunjangan ASN				65 Orang/bulan	7.018.383.729,00	-	DANA TRANSFER UMUM-DANA ALOKASI UMUM	-	Meningkatkan pembangunan infrastruktur yang berkeadilan dan berkelanjutan 5. Peningkatan Kualitas Pelayanan Publik yang bersih, transparan dan akuntabel	-		0,00	DINAS PEKERJAAN UMUM DAN PENATAAN RUANG	
			DINAS LINGKUNGAN HIDUP, PERUMAHAN, KAWASAN PERMUKIMAN, DAN PERTANAHAN						7.733.914.285,00							19.334.403.456,00	

No	Kode	Urusan / Bidang Urusan / Program / Kegiatan / Sub Kegiatan	Indikator Program / Kegiatan / Sub Kegiatan	Target Akhir Periode Renstra OPD	Realisasi Capaian RENJA OPD Tahun 2023	Prakiraan Capaian Target RENJA OPD Tahun 2024	Capaian Kinerja Dan Kerangka Pendanaan						Kelompok Sasaran	Prakiraan Maju Rencana		Perangkat Daerah Penanggung Jawab
							Target 2025	Pagu Indikatif (Rp)	Lokasi	Sumber Dana	Prioritas			Target	Pagu Indikatif (Rp)	
											Nasional	Daerah				
1	2	3	4	5	6	7	8	9	10	11	12	13	14	15	16	17
1	04 02 2. 02	Sosialisasi dan Persiapan Penyediaan dan Rehabilitasi Rumah Korban Bencana atau Relokasi Program Kabupaten/Kota	-	-	-	-	-	0,00	-	-	-	Meningkatkan pembangunan infrastruktur yang berkeadilan dan berkelanjutan 6. Peningkatan kualitas pelayanan dasar	-	-	221.000.000,00	
1	04 02 2. 00 01	Sosialisasi Standar Teknis Penyediaan dan Rehabilitasi Rumah kepada Masyarakat/Sukarelawan Tanggap Bencana														
			Jumlah Orang/Sukarelawan yang Mengikuti Sosialisasi Standar Teknis Penyediaan dan Rehabilitasi Rumah Korban Bencana Kabupaten/Kota				10 Orang	0,00	Kab. Padang Pariaman, Semua Kecamatan, Semua Kel/Desa	DANA TRANSFER UMUM-DANA ALOKASI UMUM	-	Meningkatkan pembangunan infrastruktur yang berkeadilan dan berkelanjutan 6. Peningkatan kualitas pelayanan dasar	-	-	96.000.000,00	DINAS LINGKUNGAN HIDUP, PERUMAHAN, KAWASAN PERMUKIMAN, DAN PERTANAHAN
1	04 02 2. 00 04	Pembentukan dan Pelatihan Tim Satgas, Tim Pendamping dan Fasilitator														
			0				10 0	0,00	-	DANA TRANSFER UMUM-DANA ALOKASI UMUM	-	Meningkatkan pembangunan infrastruktur yang berkeadilan dan berkelanjutan 6. Peningkatan kualitas pelayanan dasar	-	-	50.000.000,00	DINAS LINGKUNGAN HIDUP, PERUMAHAN, KAWASAN PERMUKIMAN, DAN PERTANAHAN
1	04 02 2. 00 08	Rembug Warga untuk Menentukan Calon Penerima Rumah bagi Korban Bencana Kabupaten/Kota														
			-				-	0,00	-	-	-	-	-	-	75.000.000,00	DINAS LINGKUNGAN HIDUP, PERUMAHAN, KAWASAN PERMUKIMAN, DAN PERTANAHAN
1	04 02 2. 03	Pembangunan dan Rehabilitasi Rumah Korban Bencana atau Relokasi Program Kabupaten/Kota	-	-	-	-	-	750.000.000,00	-	-	-	Meningkatkan pembangunan infrastruktur yang berkeadilan dan berkelanjutan 6. Peningkatan kualitas pelayanan dasar	-	-	800.000.000,00	
1	04 02 2. 00 03 01	Rehabilitasi Rumah bagi Korban Bencana														
			0				24 0	650.000.000,00	-	DANA TRANSFER UMUM-DANA ALOKASI UMUM	-	Meningkatkan pembangunan infrastruktur yang berkeadilan dan berkelanjutan 6. Peningkatan kualitas pelayanan dasar	-	-	600.000.000,00	DINAS LINGKUNGAN HIDUP, PERUMAHAN, KAWASAN PERMUKIMAN, DAN PERTANAHAN
1	04 02 2. 00 03 04	Pembangunan Rumah bagi Korban Bencana														
			Jumlah Rumah bagi Korban Bencana Kabupaten/Kota yang Terbangun				2 Unit Rumah	100.000.000,00	Kab. Padang Pariaman, Semua Kecamatan, Semua Kel/Desa	DANA TRANSFER UMUM-DANA ALOKASI UMUM	-	Meningkatkan pembangunan infrastruktur yang berkeadilan dan berkelanjutan 6. Peningkatan kualitas pelayanan dasar	-	-	200.000.000,00	DINAS LINGKUNGAN HIDUP, PERUMAHAN, KAWASAN PERMUKIMAN, DAN PERTANAHAN
##	1 04 03	PROGRAM KAWASAN PERMUKIMAN	-	-	-	-	-	475.000.000,00	-	-	-	-	-	-	480.000.000,00	

No	Kode	Urusan / Bidang Urusan / Program / Kegiatan / Sub Kegiatan	Indikator Program / Kegiatan / Sub Kegiatan	Target Akhir Periode Renstra OPD	Realisasi Capaian RENJA OPD Tahun 2023	Prakiraan Capaian Target RENJA OPD Tahun 2024	Capaian Kinerja Dan Kerangka Pendanaan					Kelompok Sasaran	Prakiraan Maju Rencana		Perangkat Daerah Penanggung Jawab		
							Target 2025	Pagu Indikatif (Rp)	Lokasi	Sumber Dana	Prioritas		Target	Pagu Indikatif (Rp)			
											Nasional					Daerah	
1	2	3	4	5	6	7	8	9	10	11	12	13	14	15	16	17	
1	04 03 2. 02	Penataan dan Peningkatan Kualitas Kawasan Permukiman Kumuh dengan Luas di Bawah 10 (Sepuluh) Ha	-	-	-	-	-	400.000.000,00	-	-	-	Meningkatkan pembangunan infrastruktur yang berkeadilan dan berkelanjutan 6. Peningkatan kualitas pelayanan dasar	-	-	400.000.000,00	-	
1	04 03 2. 00 08	Penyusunan/Review/Legalisasi Kebijakan Bidang PKP															
			0				1 0	400.000.000,00	-	DANA TRANSFER UMUM-DANA ALOKASI UMUM	-	Meningkatkan pembangunan infrastruktur yang berkeadilan dan berkelanjutan 6. Peningkatan kualitas pelayanan dasar	-	-	400.000.000,00	DINAS LINGKUNGAN HIDUP, PERUMAHAN, KAWASAN PERMUKIMAN, DAN PERTANAHAN	
1	04 03 2. 03	Peningkatan Kualitas Kawasan Permukiman Kumuh dengan Luas di Bawah 10 (Sepuluh) Ha	-	-	-	-	-	75.000.000,00	-	-	-	Meningkatkan pembangunan infrastruktur yang berkeadilan dan berkelanjutan 2. Penguatan Infrastruktur Publik yang ramah lingkungan dengan memperhatikan tata ruang wilayah	-	-	80.000.000,00	-	
1	04 03 2. 00 03 03	Kerja Sama Perbaikan Rumah Tidak Layak Huni Beserta PSU															
			Jumlah Dokumen Kesepakatan Kerja Sama dalam Perbaikan Rumah Tidak Layak Huni Beserta PSU				1 Dokumen	75.000.000,00	Kab. Padang Pariaman, Semua Kecamatan, Semua Kel/Desa	DANA TRANSFER UMUM-DANA ALOKASI UMUM	-	Meningkatkan pembangunan infrastruktur yang berkeadilan dan berkelanjutan 2. Penguatan Infrastruktur Publik yang ramah lingkungan dengan memperhatikan tata ruang wilayah	-	-	80.000.000,00	DINAS LINGKUNGAN HIDUP, PERUMAHAN, KAWASAN PERMUKIMAN, DAN PERTANAHAN	
2		URUSAN PEMERINTAHAN WAJIB YANG TIDAK BERKAITAN DENGAN PELAYANAN DASAR						6.308.914.285,00								17.313.403.456,00	
2	10	URUSAN PEMERINTAHAN BIDANG PERTANAHAN						34.850.000,00								181.000.000,00	
##	2 10 05	PROGRAM PENYELESAIAN GANTI KERUGIAN DAN SANTUNAN TANAH UNTUK PEMBANGUNAN	-	-	-	-	-	1.000.000,00							51.000.000,00		
2	10 05 2. 01	Penyelesaian Masalah Ganti Kerugian dan Santunan Tanah untuk Pembangunan oleh Pemerintah Daerah Kabupaten/Kota	-	-	-	-	-	1.000.000,00				Meningkatkan pembangunan infrastruktur yang berkeadilan dan berkelanjutan 2. Penguatan Infrastruktur Publik yang ramah lingkungan dengan memperhatikan tata ruang wilayah	-	-	51.000.000,00		
2	10 05 2. 00 01 05	Penyelesaian masalah Ganti Kerugian Tanah untuk Pembangunan oleh Pemerintah Daerah Kabupaten/Kota															
			Jumlah laporan penyelesaian Permasalahan Ganti Kerugian tanah untuk pembangunan				1 Laporan	1.000.000,00	Kab. Padang Pariaman, Semua Kecamatan, Semua Kel/Desa	DANA TRANSFER UMUM-DANA ALOKASI UMUM	-	Meningkatkan pembangunan infrastruktur yang berkeadilan dan berkelanjutan 2. Penguatan Infrastruktur Publik yang ramah lingkungan dengan memperhatikan tata ruang wilayah	-	-	51.000.000,00	DINAS LINGKUNGAN HIDUP, PERUMAHAN, KAWASAN PERMUKIMAN, DAN PERTANAHAN	
##	2 10 10	PROGRAM PENATAGUNAAN TANAH	-	-	-	-	-	33.850.000,00							130.000.000,00		

No	Kode	Urusan / Bidang Urusan / Program / Kegiatan / Sub Kegiatan	Indikator Program / Kegiatan / Sub Kegiatan	Target Akhir Periode Renstra OPD	Realisasi Capaian RENJA OPD Tahun 2023	Prakiraan Capaian Target RENJA OPD Tahun 2024	Capaian Kinerja Dan Kerangka Pendanaan					Kelompok Sasaran	Prakiraan Maju Rencana		Perangkat Daerah Penanggung Jawab	
							Target 2025	Pagu Indikatif (Rp)	Lokasi	Sumber Dana	Prioritas		Target	Pagu Indikatif (Rp)		
											Nasional					Daerah
1	2	3	4	5	6	7	8	9	10	11	12	13	14	15	16	17
	2.10.10.2.01	Penggunaan Tanah yang Hamparannya dalam satu Daerah Kabupaten/Kota	-	-			-	33.850.000,00			-	Meningkatkan pembangunan infrastruktur yang berkeadilan dan berkelanjutan 2. Penguatan Infrastruktur Publik yang ramah lingkungan dengan memperhatikan tata ruang wilayah	-	-	130.000.000,00	
2	10.10.2.00.01.03	Koordinasi dan Sinkronisasi Pelaksanaan Konsolidasi Tanah Kabupaten/Kota														
		Jumlah Dokumen Koordinasi dan Sinkronisasi Pelaksanaan Konsolidasi Tanah Kewenangan Kabupaten/Kota					1 Dokumen	33.850.000,00	Kab. Padang Pariaman, Semua Kecamatan, Semua Kel/Desa	DANA TRANSFER UMUM-DANA ALOKASI UMUM	-	Meningkatkan pembangunan infrastruktur yang berkeadilan dan berkelanjutan 2. Penguatan Infrastruktur Publik yang ramah lingkungan dengan memperhatikan tata ruang wilayah	-	-	130.000.000,00	DINAS LINGKUNGAN HIDUP, PERUMAHAN, KAWASAN PERMUKIMAN, DAN PERTANAHAN
2	11	URUSAN PEMERINTAHAN BIDANG LINGKUNGAN HIDUP														
##	2.11.01	PROGRAM PENUNJANG URUSAN PEMERINTAHAN DAERAH KABUPATEN/KOTA	-	-			-	6.274.064.285,00 5.435.264.285,00							17.132.403.456,00 12.678.989.900,00	
2	11.01.2.01	Perencanaan, Penganggaran, dan Evaluasi Kinerja Perangkat Daerah	-	-			-	36.000.000,00			-	Meningkatkan kualitas tata kelola penyelenggaraan pemerintahan daerah yang bersih, akuntabel dan berkualitas 5. Peningkatan Kualitas Pelayanan Publik yang bersih, transparan dan akuntabel	-	-	90.000.000,00	
2	11.01.2.00.01.01	Penyusunan Dokumen Perencanaan Perangkat Daerah														
		Jumlah Dokumen Perencanaan Perangkat Daerah					1 Dokumen	32.000.000,00	Kab. Padang Pariaman, Semua Kecamatan, Semua Kel/Desa	DANA TRANSFER UMUM-DANA ALOKASI UMUM	-	Meningkatkan kualitas tata kelola penyelenggaraan pemerintahan daerah yang bersih, akuntabel dan berkualitas 5. Peningkatan Kualitas Pelayanan Publik yang bersih, transparan dan akuntabel	-	-	50.000.000,00	DINAS LINGKUNGAN HIDUP, PERUMAHAN, KAWASAN PERMUKIMAN, DAN PERTANAHAN
2	11.01.2.00.01.06	Koordinasi dan Penyusunan Laporan Capaian Kinerja dan Ikhtisar Realisasi Kinerja SKPD														
		Jumlah Laporan Capaian Kinerja dan Ikhtisar Realisasi Kinerja SKPD dan Laporan Hasil Koordinasi Penyusunan Laporan Capaian Kinerja dan Ikhtisar Realisasi Kinerja SKPD					2 Laporan	4.000.000,00	Kab. Padang Pariaman, Semua Kecamatan, Semua Kel/Desa	DANA TRANSFER UMUM-DANA ALOKASI UMUM	-	Meningkatkan kualitas tata kelola penyelenggaraan pemerintahan daerah yang bersih, akuntabel dan berkualitas 5. Peningkatan Kualitas Pelayanan Publik yang bersih, transparan dan akuntabel	-	-	40.000.000,00	DINAS LINGKUNGAN HIDUP, PERUMAHAN, KAWASAN PERMUKIMAN, DAN PERTANAHAN
2	11.01.2.02	Administrasi Keuangan Perangkat Daerah	-	-			-	3.753.644.950,00			-	Meningkatkan kualitas tata kelola penyelenggaraan pemerintahan daerah yang bersih, akuntabel dan berkualitas 5. Peningkatan Kualitas Pelayanan Publik yang bersih, transparan dan akuntabel	-	-	7.490.389.900,00	
2	11.01.2.00.02.01	Penyediaan Gaji dan Tunjangan ASN														

No	Kode	Urusan / Bidang Urusan / Program / Kegiatan / Sub Kegiatan	Indikator Program / Kegiatan / Sub Kegiatan	Target Akhir Periode Renstra OPD	Realisasi Capaian RENJA OPD Tahun 2023	Prakiraan Capaian Target RENJA OPD Tahun 2024	Capaian Kinerja Dan Kerangka Pendanaan						Kelompok Sasaran	Prakiraan Maju Rencana		Perangkat Daerah Penanggung Jawab
							Target 2025	Pagu Indikatif (Rp)	Lokasi	Sumber Dana	Prioritas			Target	Pagu Indikatif (Rp)	
											Nasional	Daerah				
1	2	3	4	5	6	7	8	9	10	11	12	13	14	15	16	17
1			Jumlah Orang yang Menerima Gaji dan Tunjangan ASN				28 Orang/bulan	3.622.194.950,00	Kab. Padang Pariaman, Semua Kecamatan, Semua Kel/Desa	DANA TRANSFER UMUM-DANA ALOKASI UMUM	-	Meningkatkan kualitas tata kelola penyelenggaraan pemerintahan daerah yang bersih, akuntabel dan berkualitas 5. Peningkatan Kualitas Pelayanan Publik yang bersih, transparan dan akuntabel	-		7.244.389.900,00	DINAS LINGKUNGAN HIDUP, PERUMAHAN, KAWASAN PERMUKIMAN, DAN PERTANAHAN
2	11 01 2.00 02 02	Penyediaan Administrasi Pelaksanaan Tugas ASN														
			Jumlah Dokumen Hasil Penyediaan Administrasi Pelaksanaan Tugas ASN				1 Dokumen	131.450.000,00	Kab. Padang Pariaman, Lubuk Alung, Semua Kel/Desa	DANA TRANSFER UMUM-DANA ALOKASI UMUM	-	Meningkatkan kualitas tata kelola penyelenggaraan pemerintahan daerah yang bersih, akuntabel dan berkualitas 5. Peningkatan Kualitas Pelayanan Publik yang bersih, transparan dan akuntabel	-		232.000.000,00	DINAS LINGKUNGAN HIDUP, PERUMAHAN, KAWASAN PERMUKIMAN, DAN PERTANAHAN
2	11 01 2.00 02 03	Pelaksanaan Penatausahaan dan														
			Jumlah Dokumen Penatausahaan dan Pengujian/Verifikasi Keuangan SKPD				1 Dokumen	0,00	Kab. Padang Pariaman, Semua Kecamatan, Semua Kel/Desa	DANA TRANSFER UMUM-DANA ALOKASI UMUM	-	Meningkatkan pembangunan infrastruktur yang berkeadilan dan berkelanjutan 5. Peningkatan Kualitas Pelayanan Publik yang bersih, transparan dan akuntabel	-		7.000.000,00	DINAS LINGKUNGAN HIDUP, PERUMAHAN, KAWASAN PERMUKIMAN, DAN PERTANAHAN
2	11 01 2.00 02 04	Koordinasi dan Pelaksanaan Akuntansi SKPD														
			Jumlah Dokumen Koordinasi dan Pelaksanaan Akuntansi SKPD				1 Dokumen	0,00	Kab. Padang Pariaman, Semua Kecamatan, Semua Kel/Desa	DANA TRANSFER UMUM-DANA ALOKASI UMUM	-	Meningkatkan kualitas tata kelola penyelenggaraan pemerintahan daerah yang bersih, akuntabel dan berkualitas 5. Peningkatan Kualitas Pelayanan Publik yang bersih, transparan dan akuntabel	-		7.000.000,00	DINAS LINGKUNGAN HIDUP, PERUMAHAN, KAWASAN PERMUKIMAN, DAN PERTANAHAN
2	11 01 2.06	Administrasi Umum Perangkat Daerah						141.000.000,00			-	Meningkatkan kualitas tata kelola penyelenggaraan pemerintahan daerah yang bersih, akuntabel dan berkualitas 5. Peningkatan Kualitas Pelayanan Publik yang bersih, transparan dan akuntabel	-		219.000.000,00	
2	11 01 2.00 06 01	Penyediaan Komponen Instalasi														
			Jumlah Paket Komponen Instalasi Listrik/Penerangan Bangunan Kantor yang Disediakan				1 Paket	5.000.000,00	Kab. Padang Pariaman, Semua Kecamatan, Semua Kel/Desa	DANA TRANSFER UMUM-DANA ALOKASI UMUM	-	Meningkatkan kualitas tata kelola penyelenggaraan pemerintahan daerah yang bersih, akuntabel dan berkualitas 5. Peningkatan Kualitas Pelayanan Publik yang bersih, transparan dan akuntabel	-		14.000.000,00	DINAS LINGKUNGAN HIDUP, PERUMAHAN, KAWASAN PERMUKIMAN, DAN PERTANAHAN
2	11 01 2.00 06 04	Penyediaan Bahan Logistik Kantor														

No	Kode	Urusan / Bidang Urusan / Program / Kegiatan / Sub Kegiatan	Indikator Program / Kegiatan / Sub Kegiatan	Target Akhir Periode Renstra OPD	Realisasi Capaian RENJA OPD Tahun 2023	Prakiraan Capaian Target RENJA OPD Tahun 2024	Capaian Kinerja Dan Kerangka Pendanaan					Kelompok Sasaran	Prakiraan Maju Rencana		Perangkat Daerah Penanggung Jawab	
							Target 2025	Pagu Indikatif (Rp)	Lokasi	Sumber Dana	Prioritas		Target	Pagu Indikatif (Rp)		
											Nasional					Daerah
1	2	3	4	5	6	7	8	9	10	11	12	13	14	15	16	17
			Jumlah Paket Bahan Logistik Kantor yang Disediakan				1 Paket	7.000.000,00	Kab. Padang Pariaman, Semua Kecamatan, Semua Kel/Desa	DANA TRANSFER UMUM-DANA ALOKASI UMUM	-	Meningkatkan kualitas tata kelola penyelenggaraan pemerintahan daerah yang bersih, akuntabel dan berkualitas 5. Peningkatan Kualitas Pelayanan Publik yang bersih, transparan dan akuntabel	-		14.000.000,00	DINAS LINGKUNGAN HIDUP, PERUMAHAN, KAWASAN PERMUKIMAN, DAN PERTANAHAN
2	11 01 2.00 06 05	Penyediaan Barang Cetak dan Penggandaan														
			Jumlah Paket Barang Cetak dan Penggandaan yang Disediakan				1 Paket	7.000.000,00	Kab. Padang Pariaman, Semua Kecamatan, Semua Kel/Desa	DANA TRANSFER UMUM-DANA ALOKASI UMUM	-	Meningkatkan kualitas tata kelola penyelenggaraan pemerintahan daerah yang bersih, akuntabel dan berkualitas 5. Peningkatan Kualitas Pelayanan Publik yang bersih, transparan dan akuntabel	-		14.000.000,00	DINAS LINGKUNGAN HIDUP, PERUMAHAN, KAWASAN PERMUKIMAN, DAN PERTANAHAN
2	11 01 2.00 06 08	Fasilitasi Kunjungan Tamu														
			Jumlah Laporan Fasilitasi Kunjungan Tamu				1 Laporan	7.000.000,00	Kab. Padang Pariaman, Semua Kecamatan, Semua Kel/Desa	DANA TRANSFER UMUM-DANA ALOKASI UMUM	-	Meningkatkan kualitas tata kelola penyelenggaraan pemerintahan daerah yang bersih, akuntabel dan berkualitas 5. Peningkatan Kualitas Pelayanan Publik yang bersih, transparan dan akuntabel	-		22.000.000,00	DINAS LINGKUNGAN HIDUP, PERUMAHAN, KAWASAN PERMUKIMAN, DAN PERTANAHAN
2	11 01 2.00 06 09	Penyelenggaraan Rapat Koordinasi dan Konsultasi SKPD														
			Jumlah Laporan Penyelenggaraan Rapat Koordinasi dan Konsultasi SKPD				1 Laporan	115.000.000,00	Kab. Padang Pariaman, Semua Kecamatan, Semua Kel/Desa	DANA TRANSFER UMUM-DANA ALOKASI UMUM	-	Meningkatkan kualitas tata kelola penyelenggaraan pemerintahan daerah yang bersih, akuntabel dan berkualitas 5. Peningkatan Kualitas Pelayanan Publik yang bersih, transparan dan akuntabel	-		155.000.000,00	DINAS LINGKUNGAN HIDUP, PERUMAHAN, KAWASAN PERMUKIMAN, DAN PERTANAHAN
2	11 01 2.07	Pengadaan Barang Milik Daerah Penunjang Urusan Pemerintah Daerah						500.000,00				Meningkatkan pembangunan infrastruktur yang berkeadilan dan berkelanjutan 2. Penguatan Infrastruktur Publik yang ramah lingkungan dengan memperhatikan tata ruang wilayah	-		1.260.000.000,00	
2	11 01 2.00 07 02	Pengadaan Kendaraan Dinas Operasional atau Lapangan														
			Jumlah Unit Kendaraan Dinas Operasional atau Lapangan yang Disediakan				1 Unit	0,00	Kab. Padang Pariaman, Semua Kecamatan, Semua Kel/Desa	DANA TRANSFER UMUM-DANA ALOKASI UMUM	-	Meningkatkan pembangunan infrastruktur yang berkeadilan dan berkelanjutan 2. Penguatan Infrastruktur Publik yang ramah lingkungan dengan memperhatikan tata ruang wilayah	-		1.200.000.000,00	DINAS LINGKUNGAN HIDUP, PERUMAHAN, KAWASAN PERMUKIMAN, DAN PERTANAHAN
2	11 01 2.00 07 06	Pengadaan Peralatan dan Mesin Lainnya														

No	Kode	Urusan / Bidang Urusan / Program / Kegiatan / Sub Kegiatan	Indikator Program / Kegiatan / Sub Kegiatan	Target Akhir Periode Renstra OPD	Realisasi Capaian RENJA OPD Tahun 2023	Prakiraan Capaian Target RENJA OPD Tahun 2024	Capaian Kinerja Dan Kerangka Pendanaan						Kelompok Sasaran	Prakiraan Maju Rencana		Perangkat Daerah Penanggung Jawab
							Target 2025	Pagu Indikatif (Rp)	Lokasi	Sumber Dana	Prioritas			Target	Pagu Indikatif (Rp)	
											Nasional	Daerah				
1	2	3	4	5	6	7	8	9	10	11	12	13	14	15	16	17
			0				1 0	500.000,00	-	DANA TRANSFER UMUM-DANA ALOKASI UMUM	-	Meningkatkan kualitas tata kelola penyelenggaraan pemerintahan daerah yang bersih, akuntabel dan berkualitas 5. Peningkatan Kualitas Pelayanan Publik yang bersih, transparan dan akuntabel	-		60.000.000,00	DINAS LINGKUNGAN HIDUP, PERUMAHAN, KAWASAN PERMUKIMAN, DAN PERTANAHAN
2	11 01 2.08	Penyediaan Jasa Penunjang Urusan Pemerintahan Daerah	-	-			-	1.444.119.335,00			-	Meningkatkan kualitas tata kelola penyelenggaraan pemerintahan daerah yang bersih, akuntabel dan berkualitas 5. Peningkatan Kualitas Pelayanan Publik yang bersih, transparan dan akuntabel	-	-	3.489.600.000,00	
2	11 01 2.08 01	Penyediaan Jasa Surat Menyurat														
			Jumlah Laporan Penyediaan Jasa Surat Menyurat				1 Laporan	7.000.000,00	Kab. Padang Pariaman, Semua Kecamatan, Semua Kel/Desa	DANA TRANSFER UMUM-DANA ALOKASI UMUM	-	Meningkatkan kualitas tata kelola penyelenggaraan pemerintahan daerah yang bersih, akuntabel dan berkualitas 5. Peningkatan Kualitas Pelayanan Publik yang bersih, transparan dan akuntabel	-		22.000.000,00	DINAS LINGKUNGAN HIDUP, PERUMAHAN, KAWASAN PERMUKIMAN, DAN PERTANAHAN
2	11 01 2.08 02	Penyediaan Jasa Komunikasi, Sumber Daya Air dan Listrik														
			Jumlah Laporan Penyediaan Jasa Komunikasi, Sumber Daya Air dan Listrik yang Disediakan				1 Laporan	71.015.815,00	Kab. Padang Pariaman, Semua Kecamatan, Semua Kel/Desa	DANA TRANSFER UMUM-DANA ALOKASI UMUM	-	Meningkatkan kualitas tata kelola penyelenggaraan pemerintahan daerah yang bersih, akuntabel dan berkualitas 5. Peningkatan Kualitas Pelayanan Publik yang bersih, transparan dan akuntabel	-		170.000.000,00	DINAS LINGKUNGAN HIDUP, PERUMAHAN, KAWASAN PERMUKIMAN, DAN PERTANAHAN
2	11 01 2.08 04	Penyediaan Jasa Pelayanan Umum Kantor														
			Jumlah Laporan Penyediaan Jasa Pelayanan Umum Kantor yang Disediakan				1 Laporan	1.366.103.520,00	Kab. Padang Pariaman, Semua Kecamatan, Semua Kel/Desa	DANA TRANSFER UMUM-DANA ALOKASI UMUM	-		-		3.297.600.000,00	DINAS LINGKUNGAN HIDUP, PERUMAHAN, KAWASAN PERMUKIMAN, DAN PERTANAHAN
2	11 01 2.09	Pemeliharaan Barang Milik Daerah Penunjang Urusan Pemerintahan Daerah	-	-			-	60.000.000,00			-	Meningkatkan kualitas tata kelola penyelenggaraan pemerintahan daerah yang bersih, akuntabel dan berkualitas 5. Peningkatan Kualitas Pelayanan Publik yang bersih, transparan dan akuntabel	-	-	130.000.000,00	
2	11 01 2.09 01	Penyediaan Jasa Pemeliharaan, Biaya Pemeliharaan, dan Pajak Kendaraan Perorangan Dinas atau Kendaraan Dinas Jabatan														
			Jumlah Kendaraan Perorangan Dinas atau Kendaraan Dinas Jabatan yang Dipelihara dan Dibayarkan Pajaknya				2 Unit	25.000.000,00	Kab. Padang Pariaman, Semua Kecamatan, Semua Kel/Desa	DANA TRANSFER UMUM-DANA ALOKASI UMUM	-	Meningkatkan kualitas tata kelola penyelenggaraan pemerintahan daerah yang bersih, akuntabel dan berkualitas 5. Peningkatan Kualitas Pelayanan Publik yang bersih, transparan dan akuntabel	-		65.000.000,00	DINAS LINGKUNGAN HIDUP, PERUMAHAN, KAWASAN PERMUKIMAN, DAN PERTANAHAN

No	Kode	Urusan / Bidang Urusan / Program / Kegiatan / Sub Kegiatan	Indikator Program / Kegiatan / Sub Kegiatan	Target Akhir Periode Renstra OPD	Realisasi Capaian RENJA OPD Tahun 2023	Prakiraan Capaian Target RENJA OPD Tahun 2024	Capaian Kinerja Dan Kerangka Pendanaan					Kelompok Sasaran	Prakiraan Maju Rencana		Perangkat Daerah Penanggung Jawab	
							Target 2025	Pagu Indikatif (Rp)	Lokasi	Sumber Dana	Prioritas		Target	Pagu Indikatif (Rp)		
											Nasional					Daerah
1	2	3	4	5	6	7	8	9	10	11	12	13	14	15	16	17
	2 11 01 2. 00 09 06	Pemeliharaan Peralatan dan Mesin Lainnya														
			Jumlah Peralatan dan Mesin Lainnya yang Dipelihara				2 Unit	5.000.000,00	Kab. Padang Pariaman, Semua Kecamatan, Semua Kel/Desa	DANA TRANSFER UMUM-DANA ALOKASI UMUM	-	Meningkatkan kualitas tata kelola penyelenggaraan pemerintahan daerah yang bersih, akuntabel dan berkualitas 5. Peningkatan Kualitas Pelayanan Publik yang bersih, transparan dan akuntabel	-		35.000.000,00	DINAS LINGKUNGAN HIDUP, PERUMAHAN, KAWASAN PERMUKIMAN, DAN PERTANAHAN
2	11 01 2. 00 09 09	Pemeliharaan/Rehabilitasi Gedung Kantor dan Bangunan Lainnya														
			0				1 0	30.000.000,00	-	DANA TRANSFER UMUM-DANA ALOKASI UMUM	-	Meningkatkan kualitas tata kelola penyelenggaraan pemerintahan daerah yang bersih, akuntabel dan berkualitas 5. Peningkatan Kualitas Pelayanan Publik yang bersih, transparan dan akuntabel	-		30.000.000,00	DINAS LINGKUNGAN HIDUP, PERUMAHAN, KAWASAN PERMUKIMAN, DAN PERTANAHAN
##	2 11 02	PROGRAM PERENCANAAN LINGKUNGAN HIDUP	Tersusunnya RPPLH Kabupaten/Kota, Terintegrasinya RPPLH dalam rencana pembangunan kabupaten / kota, Terselenggaranya KLHS untuk K/R/P tingkat daerah provinsi	-			Ada Ada Ada Ada/Tidak Ada Ada/Tidak Ada	50.000.000,00						-	180.000.000,00	
2	11 02 2. 01	Rencana Perlindungan dan Pengelolaan Lingkungan Hidup (RPPLH) Kabupaten/Kota	Persentase terlaksananya RPPLH Kabupaten/Kota Persentase terlaksananya RPPLH Kabupaten/Kota	-			100 % 100 %	50.000.000,00			-	Meningkatkan pembangunan infrastruktur yang berkeadilan dan berkelanjutan 2. Penguatan Infrastruktur Publik yang ramah lingkungan dengan memperhatikan tata ruang wilayah	-	-	180.000.000,00	
2	11 02 2. 00 01 06	Penyusunan RPPLH Kabupaten/Kota														
			jumlah dokumen RPPLH di kabupaten/kota yang berisi arahan/muatan RPPLH kabupaten/kota dan mengakomodir arahan RPPLH Provinsi				1 Dokumen	50.000.000,00	Kab. Padang Pariaman, Semua Kecamatan, Semua Kel/Desa	DANA TRANSFER UMUM-DANA ALOKASI UMUM	-	Meningkatkan pembangunan infrastruktur yang berkeadilan dan berkelanjutan 2. Penguatan Infrastruktur Publik yang ramah lingkungan dengan memperhatikan tata ruang wilayah	-		180.000.000,00	DINAS LINGKUNGAN HIDUP, PERUMAHAN, KAWASAN PERMUKIMAN, DAN PERTANAHAN
##	2 11 03	PROGRAM PENGENDALIAN PENCEMARAN DAN/ATAU KERUSAKAN LINGKUNGAN HIDUP	-	-			-	590.200.000,00						-	1.190.000.000,00	
2	11 03 2. 01	Pencegahan Pencemaran dan/atau Kerusakan Lingkungan Hidup Kabupaten/Kota	-	-			-	490.200.000,00			-	Meningkatkan pembangunan infrastruktur yang berkeadilan dan berkelanjutan 2. Penguatan Infrastruktur Publik yang ramah lingkungan dengan memperhatikan tata ruang wilayah	-	-	990.000.000,00	
2	11 03 2. 00 01 01	Koordinasi, Sinkronisasi, dan Pelaksanaan Pencegahan Pencemaran Lingkungan Hidup Dilaksanakan Terhadap Media Tanah, Air, Udara, dan Laut														

No	Kode	Urusan / Bidang Urusan / Program / Kegiatan / Sub Kegiatan	Indikator Program / Kegiatan / Sub Kegiatan	Target Akhir Periode Renstra OPD	Realisasi Capaian RENJA OPD Tahun 2023	Prakiraan Capaian Target RENJA OPD Tahun 2024	Capaian Kinerja Dan Kerangka Pendanaan						Kelompok Sasaran	Prakiraan Maju Rencana		Perangkat Daerah Penanggung Jawab
							Target 2025	Pagu Indikatif (Rp)	Lokasi	Sumber Dana	Prioritas			Target	Pagu Indikatif (Rp)	
											Nasional	Daerah				
1	2	3	4	5	6	7	8	9	10	11	12	13	14	15	16	17
			Jumlah Dokumen Uji Kualitas Lingkungan Hidup Dilaksanakan Terhadap Media Tanah, Air, Udara, dan Laut				1 Dokumen	295.000.000,00	Kab. Padang Pariaman, Semua Kecamatan, Semua Kel/Desa	DANA TRANSFER UMUM-DANA ALOKASI UMUM	-	Meningkatkan pembangunan infrastruktur yang berkeadilan dan berkelanjutan 2. Penguatan Infrastruktur Publik yang ramah lingkungan dengan memperhatikan tata ruang wilayah	-		160.000.000,00	DINAS LINGKUNGAN HIDUP, PERUMAHAN, KAWASAN PERMUKIMAN, DAN PERTANAHAN
2	11 03 2.00 01 02	Koordinasi, Sinkronisasi dan Pelaksanaan Pengendalian Emisi Gas Rumah Kaca, Mitigasi dan Adaptasi Perubahan Iklim														
			Jumlah Dokumen Hasil Koordinasi dan Sinkronisasi Inventarisasi Gas Rumah Kaca dari Sektor Lingkungan Hidup yang Dilaksanakan				1 Dokumen	90.000.000,00	Kab. Padang Pariaman, Semua Kecamatan, Semua Kel/Desa	DANA TRANSFER UMUM-DANA ALOKASI UMUM	-	Meningkatkan pembangunan infrastruktur yang berkeadilan dan berkelanjutan 2. Penguatan Infrastruktur Publik yang ramah lingkungan dengan memperhatikan tata ruang wilayah	-		180.000.000,00	DINAS LINGKUNGAN HIDUP, PERUMAHAN, KAWASAN PERMUKIMAN, DAN PERTANAHAN
2	11 03 2.00 01 11	Penyusunan dokumen status lingkungan hidup daerah														
			Jumlah dokumen status lingkungan hidup daerah yang disusun				1 Dokumen	5.200.000,00	Kab. Padang Pariaman, Semua Kecamatan, Semua Kel/Desa	DANA TRANSFER UMUM-DANA ALOKASI UMUM	-	Meningkatkan pembangunan infrastruktur yang berkeadilan dan berkelanjutan 2. Penguatan Infrastruktur Publik yang ramah lingkungan dengan memperhatikan tata ruang wilayah	-		400.000.000,00	DINAS LINGKUNGAN HIDUP, PERUMAHAN, KAWASAN PERMUKIMAN, DAN PERTANAHAN
2	11 03 2.00 01 15	Pengelolaan Laboratorium Lingkungan Hidup kabupaten/kota														
			Jumlah pengujian yang dilaksanakan oleh laboratorium lingkungan				1 Dokumen	100.000.000,00	Kab. Padang Pariaman, Semua Kecamatan, Semua Kel/Desa	DANA TRANSFER UMUM-DANA ALOKASI UMUM	-	Meningkatkan pembangunan infrastruktur yang berkeadilan dan berkelanjutan 2. Penguatan Infrastruktur Publik yang ramah lingkungan dengan memperhatikan tata ruang wilayah	-		250.000.000,00	DINAS LINGKUNGAN HIDUP, PERUMAHAN, KAWASAN PERMUKIMAN, DAN PERTANAHAN
2	11 03 2.02	Penanggulangan Pencemaran dan/atau Kerusakan Lingkungan Hidup Kabupaten/Kota														
			-	-			-	100.000.000,00			-	Meningkatkan pembangunan infrastruktur yang berkeadilan dan berkelanjutan 2. Penguatan Infrastruktur Publik yang ramah lingkungan dengan memperhatikan tata ruang wilayah	-	-	200.000.000,00	
2	11 03 2.00 02 01	Pemberian Informasi Peringatan Pencemaran dan/atau Kerusakan Lingkungan Hidup pada Masyarakat														
			Jumlah Laporan Sosialisasi Informasi Peringatan Pencemaran dan/atau Kerusakan Lingkungan Hidup pada Masyarakat di Kabupaten/Kota yang Dilaksanakan				1 Laporan	100.000.000,00	Kab. Padang Pariaman, Semua Kecamatan, Semua Kel/Desa	DANA TRANSFER UMUM-DANA ALOKASI UMUM	-	Meningkatkan pembangunan infrastruktur yang berkeadilan dan berkelanjutan 2. Penguatan Infrastruktur Publik yang ramah lingkungan dengan memperhatikan tata ruang wilayah	-		200.000.000,00	DINAS LINGKUNGAN HIDUP, PERUMAHAN, KAWASAN PERMUKIMAN, DAN PERTANAHAN
##	2 11 04	PROGRAM PENGELOLAAN KEANEKARAGAMAN HAYATI (KEHATI)														
			-	-			-	75.000.000,00						-	214.163.556,00	

No	Kode	Urusan / Bidang Urusan / Program / Kegiatan / Sub Kegiatan	Indikator Program / Kegiatan / Sub Kegiatan	Target Akhir Periode Renstra OPD	Realisasi Capaian RENJA OPD Tahun 2023	Prakiraan Capaian Target RENJA OPD Tahun 2024	Capaian Kinerja Dan Kerangka Pendanaan					Kelompok Sasaran	Prakiraan Maju Rencana		Perangkat Daerah Penanggung Jawab	
							Target 2025	Pagu Indikatif (Rp)	Lokasi	Sumber Dana	Prioritas		Target	Pagu Indikatif (Rp)		
											Nasional					Daerah
1	2	3	4	5	6	7	8	9	10	11	12	13	14	15	16	17
	2 11 04 2.01	Pengelolaan Keanekaragaman Hayati Kabupaten/Kota	-	-	-	-	-	75.000.000,00			-	Meningkatkan pembangunan infrastruktur yang berkeadilan dan berkelanjutan 2. Penguatan Infrastruktur Publik yang ramah lingkungan dengan memperhatikan tata ruang wilayah	-	-	214.163.556,00	
2	11 04 2.00 01 04	Pengelolaan Ruang Terbuka Hijau (RTH)														
			Luas RTH yang Dikelola Lingkup Kewenangan Kabupaten/Kota				1 Ha	75.000.000,00	Kab. Padang Pariaman, Semua Kecamatan, Semua Kel/Desa	DANA TRANSFER UMUM-DANA ALOKASI UMUM	-	Meningkatkan pembangunan infrastruktur yang berkeadilan dan berkelanjutan 2. Penguatan Infrastruktur Publik yang ramah lingkungan dengan memperhatikan tata ruang wilayah	-	-	214.163.556,00	DINAS LINGKUNGAN HIDUP, PERUMAHAN, KAWASAN PERMUKIMAN, DAN PERTANAHAN
##	2 11 05	PROGRAM PENGENDALIAN BAHAN BERBAHAYA DAN BERACUN (B3) DAN LIMBAH BAHAN BERBAHAYA DAN BERACUN (LIMBAH B3)	-	-	-	-	-	15.000.000,00			-		-	-	20.000.000,00	
2	11 05 2.01	Penyimpanan sementara Limbah B3	-	-	-	-	-	15.000.000,00			-	Meningkatkan kualitas tata kelola penyelenggaraan pemerintahan daerah yang bersih, akuntabel dan berkualitas 2. Penguatan Infrastruktur Publik yang ramah lingkungan dengan memperhatikan tata ruang wilayah	-	-	20.000.000,00	
2	11 05 2.00 01 02	Verifikasi Lapangan untuk Memastikan Pemenuhan Persyaratan Administrasi dan Teknis Penyimpanan sementara Limbah B3														
			Jumlah Laporan Kegiatan Verifikasi Lapangan Pemenuhan Komitmen Persetujuan/Izin Penyimpanan sementara dan Pengumpulan Limbah B3				5 Laporan	15.000.000,00	Kab. Padang Pariaman, Semua Kecamatan, Semua Kel/Desa	DANA TRANSFER UMUM-DANA ALOKASI UMUM	-	Meningkatkan kualitas tata kelola penyelenggaraan pemerintahan daerah yang bersih, akuntabel dan berkualitas 2. Penguatan Infrastruktur Publik yang ramah lingkungan dengan memperhatikan tata ruang wilayah	-	-	20.000.000,00	DINAS LINGKUNGAN HIDUP, PERUMAHAN, KAWASAN PERMUKIMAN, DAN PERTANAHAN
##	2 11 06	PROGRAM PEMBINAAN DAN PENGAWASAN TERHADAP IZIN LINGKUNGAN DAN IZIN PERLINDUNGAN DAN PENGELOLAAN LINGKUNGAN HIDUP (PPLH)	-	-	-	-	-	54.200.000,00			-		-	-	200.000.000,00	
2	11 06 2.01	Pembinaan dan Pengawasan Terhadap Usaha dan/atau Kegiatan yang Izin Lingkungan dan Izin PPLH Diterbitkan oleh Pemerintah Daerah Kabupaten/Kota	-	-	-	-	-	54.200.000,00			-	Meningkatkan kualitas Sumber Daya Manusia yang sehat, berpengetahuan, terampil dan berdaya saing 2. Penguatan Infrastruktur Publik yang ramah lingkungan dengan memperhatikan tata ruang wilayah	-	-	200.000.000,00	
2	11 06 2.00 01 01	Fasilitasi Pemenuhan Ketentuan dan Kewajiban Izin Lingkungan dan/atau Izin PPLH														

No	Kode	Urusan / Bidang Urusan / Program / Kegiatan / Sub Kegiatan	Indikator Program / Kegiatan / Sub Kegiatan	Target Akhir Periode Renstra OPD	Realisasi Capaian RENJA OPD Tahun 2023	Prakiraan Capaian Target RENJA OPD Tahun 2024	Capaian Kinerja Dan Kerangka Pendanaan						Kelompok Sasaran	Prakiraan Maju Rencana		Perangkat Daerah Penanggung Jawab
							Target 2025	Pagu Indikatif (Rp)	Lokasi	Sumber Dana	Prioritas			Target	Pagu Indikatif (Rp)	
											Nasional	Daerah				
1	2	3	4	5	6	7	8	9	10	11	12	13	14	15	16	17
			Jumlah Rekomendasi dan/atau Persetujuan Teknis, Persetujuan Lingkungan, dan Surat Kelayakan Operasi yang Diberikan				2 Dokumen	19.000.000,00	Kab. Padang Pariaman, Semua Kecamatan, Semua Kel/Desa	DANA TRANSFER UMUM-DANA ALOKASI UMUM	-	Meningkatkan kualitas Sumber Daya Manusia yang sehat, berpengetahuan, terampil dan berdaya saing 2. Penguatan Infrastruktur Publik yang ramah lingkungan dengan memperhatikan tata ruang wilayah	-		40.000.000,00	DINAS LINGKUNGAN HIDUP, PERUMAHAN, KAWASAN PERMUKIMAN, DAN PERTANAHAN
2	11 06 2.00 01 07	Pengembangan Kapasitas Pejabat Pengawas Lingkungan Hidup														
			Jumlah PPLHD yang ditingkatkan kapasitasnya				1 Orang	200.000,00	Kab. Padang Pariaman, Semua Kecamatan, Semua Kel/Desa	DANA TRANSFER UMUM-DANA ALOKASI UMUM	-	Meningkatkan kualitas Sumber Daya Manusia yang sehat, berpengetahuan, terampil dan berdaya saing 2. Penguatan Infrastruktur Publik yang ramah lingkungan dengan memperhatikan tata ruang wilayah	-		10.000.000,00	DINAS LINGKUNGAN HIDUP, PERUMAHAN, KAWASAN PERMUKIMAN, DAN PERTANAHAN
2	11 06 2.00 01 09	Pengawasan Perizinan Berusaha atau Persetujuan Pemerintah terkait Persetujuan Lingkungan yang diterbitkan oleh Pemerintah Daerah Kabupaten/Kota dan Peraturan Perundang-undangan di bidang Perlindungan dan Pengelolaan Lingkungan Hidup														
			Jumlah Badan usaha dan/atau kegiatan yang diawasi				11 Badan Usaha	35.000.000,00	Kab. Padang Pariaman, Semua Kecamatan, Semua Kel/Desa	DANA TRANSFER UMUM-DANA ALOKASI UMUM	-	Meningkatkan pembangunan infrastruktur yang berkeadilan dan berkelanjutan 2. Penguatan Infrastruktur Publik yang ramah lingkungan dengan memperhatikan tata ruang wilayah	-		150.000.000,00	DINAS LINGKUNGAN HIDUP, PERUMAHAN, KAWASAN PERMUKIMAN, DAN PERTANAHAN
##	2 11 08	PROGRAM PENINGKATAN PENDIDIKAN, PELATIHAN DAN PENYULUHAN LINGKUNGAN HIDUP UNTUK MASYARAKAT	-	-			-	700.000,00						-	98.000.000,00	
2	11 08 2.01	Penyelenggaraan Pendidikan, Pelatihan, dan Penyuluhan Lingkungan Hidup untuk Lembaga Kemasyarakatan Tingkat Daerah Kabupaten/Kota	-	-			-	700.000,00				Meningkatkan pembangunan infrastruktur yang berkeadilan dan berkelanjutan 2. Penguatan Infrastruktur Publik yang ramah lingkungan dengan memperhatikan tata ruang wilayah	-	-	98.000.000,00	
2	11 08 2.00 01 02	Pendampingan Gerakan Peduli Lingkungan Hidup														
			0				1 0	200.000,00	-	DANA TRANSFER UMUM-DANA ALOKASI UMUM	-	Meningkatkan pembangunan infrastruktur yang berkeadilan dan berkelanjutan 2. Penguatan Infrastruktur Publik yang ramah lingkungan dengan memperhatikan tata ruang wilayah	-		45.000.000,00	DINAS LINGKUNGAN HIDUP, PERUMAHAN, KAWASAN PERMUKIMAN, DAN PERTANAHAN
2	11 08 2.00 01 03	Penyelenggaraan Penyuluhan dan Kampanye Lingkungan Hidup														
			Jumlah Masyarakat/Kelompok Masyarakat/Pelaku Usaha/Kegiatan yang terlibat				1 Orang	500.000,00	Kab. Padang Pariaman, Semua Kecamatan, Semua Kel/Desa	DANA TRANSFER UMUM-DANA ALOKASI UMUM	-	Meningkatkan pembangunan infrastruktur yang berkeadilan dan berkelanjutan 2. Penguatan Infrastruktur Publik yang ramah lingkungan dengan memperhatikan tata ruang wilayah	-		53.000.000,00	DINAS LINGKUNGAN HIDUP, PERUMAHAN, KAWASAN PERMUKIMAN, DAN PERTANAHAN

No	Kode	Urusan / Bidang Urusan / Program / Kegiatan / Sub Kegiatan	Indikator Program / Kegiatan / Sub Kegiatan	Target Akhir Periode Renstra OPD	Realisasi Capaian RENJA OPD Tahun 2023	Prakiraan Capaian Target RENJA OPD Tahun 2024	Capaian Kinerja Dan Kerangka Pendanaan						Kelompok Sasaran	Prakiraan Maju Rencana		Perangkat Daerah Penanggung Jawab
							Target 2025	Pagu Indikatif (Rp)	Lokasi	Sumber Dana	Prioritas			Target	Pagu Indikatif (Rp)	
											Nasional	Daerah				
1	2	3	4	5	6	7	8	9	10	11	12	13	14	15	16	17
##	2 11 09	PROGRAM PENGHARGAAN LINGKUNGAN HIDUP UNTUK MASYARAKAT	-	-			-	18.000.000,00						-	96.250.000,00	
	2 11 09 2.01	Pemberian Penghargaan Lingkungan Hidup Tingkat Daerah Kabupaten/Kota	-	-			-	18.000.000,00				Meningkatkan pembangunan infrastruktur yang berkeadilan dan berkelanjutan 2. Penguatan Infrastruktur Publik yang ramah lingkungan dengan memperhatikan tata ruang wilayah	-	-	96.250.000,00	
2	11 09 2.00 01 01	Penilaian Kinerja Masyarakat/Lembaga Masyarakat/Dunia Usaha/Dunia Pendidikan/Filantropi dalam Perlindungan dan Pengelolaan Lingkungan Hidup														
			Jumlah Masyarakat/Lembaga Masyarakat/Dunia Usaha/Dunia Pendidikan/Filantropi yang Dinilai Kinerjanya dalam rangka PPLH				2 Entitas	18.000.000,00	Kab. Padang Pariaman, Semua Kecamatan, Semua Kel/Desa	DANA TRANSFER UMUM-DANA ALOKASI UMUM	-	Meningkatkan pembangunan infrastruktur yang berkeadilan dan berkelanjutan 2. Penguatan Infrastruktur Publik yang ramah lingkungan dengan memperhatikan tata ruang wilayah	-		96.250.000,00	DINAS LINGKUNGAN HIDUP, PERUMAHAN, KAWASAN PERMUKIMAN, DAN PERTANAHAN
##	2 11 10	PROGRAM PENANGANAN PENGADUAN LINGKUNGAN HIDUP	-	-			-	400.000,00						-	44.000.000,00	
	2 11 10 2.01	Penyelesaian Pengaduan Masyarakat di Bidang Perlindungan dan Pengelolaan Lingkungan Hidup (PPLH) Kabupaten/Kota	-	-			-	400.000,00				Meningkatkan pembangunan infrastruktur yang berkeadilan dan berkelanjutan 2. Penguatan Infrastruktur Publik yang ramah lingkungan dengan memperhatikan tata ruang wilayah	-	-	44.000.000,00	
2	11 10 2.00 01 04	Pengelolaan Pengaduan permasalahan Pencemaran dan Perusakan Lingkungan Hidup tingkat Kabupaten/Kota														
			Jumlah pengaduan permasalahan Pencemaran dan Perusakan Lingkungan Hidup tingkat Kabupaten/Kota yang ditindaklanjuti/ditangani				1 Pengaduan	200.000,00	Kab. Padang Pariaman, Semua Kecamatan, Semua Kel/Desa	DANA TRANSFER UMUM-DANA ALOKASI UMUM	-	Meningkatkan pembangunan infrastruktur yang berkeadilan dan berkelanjutan 2. Penguatan Infrastruktur Publik yang ramah lingkungan dengan memperhatikan tata ruang wilayah	-		40.000.000,00	DINAS LINGKUNGAN HIDUP, PERUMAHAN, KAWASAN PERMUKIMAN, DAN PERTANAHAN
2	11 10 2.00 01 06	Penerapan sanksi administrasi yang menjadi kewenangan kabupaten/kota														
			Jumlah penerapan sanksi administratif yang dikenakan kepada penanggung jawab usaha/kegiatan yang tidak taat dan menjadi kewenangan kabupaten/kota				1 Perkara	200.000,00	Kab. Padang Pariaman, Semua Kecamatan, Semua Kel/Desa	DANA TRANSFER UMUM-DANA ALOKASI UMUM	-	Meningkatkan pembangunan infrastruktur yang berkeadilan dan berkelanjutan 2. Penguatan Infrastruktur Publik yang ramah lingkungan dengan memperhatikan tata ruang wilayah	-		4.000.000,00	DINAS LINGKUNGAN HIDUP, PERUMAHAN, KAWASAN PERMUKIMAN, DAN PERTANAHAN
##	2 11 11	PROGRAM PENGELOLAAN PERSAMPAHAN	-	-			-	35.300.000,00						-	2.411.000.000,00	
	2 11 11 2.01	Pengelolaan Sampah	-	-			-	35.300.000,00				Meningkatkan pembangunan infrastruktur yang berkeadilan dan berkelanjutan 2. Penguatan Infrastruktur Publik yang ramah lingkungan dengan memperhatikan tata ruang wilayah	-	-	2.411.000.000,00	
2	11 11 2.00 01 04	Peningkatan Peran Serta Masyarakat dalam Pengelolaan Persampahan														

No	Kode	Urusan / Bidang Urusan / Program / Kegiatan / Sub Kegiatan	Indikator Program / Kegiatan / Sub Kegiatan	Target Akhir Periode Renstra OPD	Realisasi Capaian RENJA OPD Tahun 2023	Prakiraan Capaian Target RENJA OPD Tahun 2024	Capaian Kinerja Dan Kerangka Pendanaan						Kelompok Sasaran	Prakiraan Maju Rencana		Perangkat Daerah Penanggung Jawab	
							Target 2025	Pagu Indikatif (Rp)	Lokasi	Sumber Dana	Prioritas			Target	Pagu Indikatif (Rp)		
											Nasional	Daerah					
1	2	3	4	5	6	7	8	9	10	11	12	13	14	15	16	17	
			Jumlah Masyarakat, Kelompok Masyarakat atau Para Pihak Lainnya yang Terlibat Aktif dalam Kegiatan Pengelolaan Sampah Berbasis Masyarakat				2 Kelompok	5.000.000,00	Kab. Padang Pariaman, Semua Kecamatan, Semua Kel/Desa	DANA TRANSFER UMUM-DANA ALOKASI UMUM	-	Meningkatkan pembangunan infrastruktur yang berkeadilan dan berkelanjutan 2. Penguatan Infrastruktur Publik yang ramah lingkungan dengan memperhatikan tata ruang wilayah	-		14.000.000,00	DINAS LINGKUNGAN HIDUP, PERUMAHAN, KAWASAN PERMUKIMAN, DAN PERTANAHAN	
2	11 11 2.00 01 07	Penyediaan Sarana dan Prasarana Pengelolaan Persampahan di TPA/TPST/SPA Kabupaten/Kota															
			Jumlah Sarana dan Prasarana Penanganan Sampah untuk Kegiatan Pemilahan, Pengumpulan, Pengangkutan, Pengolahan, dan Pemrosesan Akhir				1 Unit	300.000,00	Kab. Padang Pariaman, Semua Kecamatan, Semua Kel/Desa	DANA TRANSFER UMUM-DANA ALOKASI UMUM	-	Meningkatkan pembangunan infrastruktur yang berkeadilan dan berkelanjutan 2. Penguatan Infrastruktur Publik yang ramah lingkungan dengan memperhatikan tata ruang wilayah	-		800.000.000,00	DINAS LINGKUNGAN HIDUP, PERUMAHAN, KAWASAN PERMUKIMAN, DAN PERTANAHAN	
2	11 11 2.00 01 14	Penyediaan dan operasionalisasi sarana pemilahan sampah ke Fasilitas Pengelolaan Sampah Spesifik dan/atau Fasilitas Pengelolaan Sampah Lainnya															
			Jumlah sarana pemilahan sampah ke fasilitas pengelolaan sampah spesifik dan/atau fasilitas pengelolaan sampah lainnya				5 Unit	20.000.000,00	Kab. Padang Pariaman, Semua Kecamatan, Semua Kel/Desa	DANA TRANSFER UMUM-DANA ALOKASI UMUM	-	Meningkatkan pembangunan infrastruktur yang berkeadilan dan berkelanjutan 2. Penguatan Infrastruktur Publik yang ramah lingkungan dengan memperhatikan tata ruang wilayah	-		570.000.000,00	DINAS LINGKUNGAN HIDUP, PERUMAHAN, KAWASAN PERMUKIMAN, DAN PERTANAHAN	
2	11 11 2.00 01 16	Penanganan sampah melalui pengumpulan sampah															
			Persentase luas layanan pengumpulan sampah				2 Persentase	5.000.000,00	Kab. Padang Pariaman, Semua Kecamatan, Semua Kel/Desa	DANA TRANSFER UMUM-DANA ALOKASI UMUM	-	Meningkatkan pembangunan infrastruktur yang berkeadilan dan berkelanjutan 2. Penguatan Infrastruktur Publik yang ramah lingkungan dengan memperhatikan tata ruang wilayah	-		987.000.000,00	DINAS LINGKUNGAN HIDUP, PERUMAHAN, KAWASAN PERMUKIMAN, DAN PERTANAHAN	
2	11 11 2.00 01 19	Pengurangan sampah melalui pendauran ulang sampah															
			Jumlah sampah yang terdaur ulang				0.5 Ton	5.000.000,00	Kab. Padang Pariaman, Semua Kecamatan, Semua Kel/Desa	DANA TRANSFER UMUM-DANA ALOKASI UMUM	-	Meningkatkan pembangunan infrastruktur yang berkeadilan dan berkelanjutan 2. Penguatan Infrastruktur Publik yang ramah lingkungan dengan memperhatikan tata ruang wilayah	-		40.000.000,00	DINAS LINGKUNGAN HIDUP, PERUMAHAN, KAWASAN PERMUKIMAN, DAN PERTANAHAN	
			DINAS SATUAN POLISI PAMONG PRAJA DAN PEMADAM KEBAKARAN													10.526.411.331,00	
1			URUSAN PEMERINTAHAN WAJIB YANG BERKAITAN DENGAN PELAYANAN DASAR													10.526.411.331,00	
1	05		URUSAN PEMERINTAHAN BIDANG KETENTERAMAN DAN KETERTIBAN UMUM SERTA PERLINDUNGAN													10.526.411.331,00	
##	1 05 01	PROGRAM PENUNJANG URUSAN PEMERINTAHAN DAERAH KABUPATEN/KOTA	Persentase Terpenuhinya Pelayanan Pemerintahan Daerah, Nilai SAKIP Perangkat Daerah Hasil Evaluasi Inspektorat, Persentase Temuan BPK yang Ditindaklanjuti	-			100, BB, 1000 %, Nilai, %	9.283.935.771,00							0,00		

No	Kode	Urusan / Bidang Urusan / Program / Kegiatan / Sub Kegiatan	Indikator Program / Kegiatan / Sub Kegiatan	Target Akhir Periode Renstra OPD	Realisasi Capaian RENJA OPD Tahun 2023	Prakiraan Capaian Target RENJA OPD Tahun 2024	Capaian Kinerja Dan Kerangka Pendanaan						Kelompok Sasaran	Prakiraan Maju Rencana		Perangkat Daerah Penanggung Jawab
							Target 2025	Pagu Indikatif (Rp)	Lokasi	Sumber Dana	Prioritas			Target	Pagu Indikatif (Rp)	
											Nasional	Daerah				
1	2	3	4	5	6	7	8	9	10	11	12	13	14	15	16	17
1	05 01 2. 01	Perencanaan, Penganggaran, dan Evaluasi Kinerja Perangkat Daerah	Persentase Keselarasan Dokumen Perencanaan dan Penganggaran Perangkat Daerah	-			98 %	21.690.000,00			-	Meningkatkan kualitas tata kelola penyelenggaraan pemerintahan daerah yang bersih, akuntabel dan berkualitas 5. Peningkatan Kualitas Pelayanan Publik yang bersih, transparan dan akuntabel	-	-	0,00	
1	05 01 2. 00 01 01	Penyusunan Dokumen Perencanaan Perangkat Daerah														
			Jumlah Dokumen Perencanaan Perangkat Daerah				6 Dokumen	10.770.000,00	Kab. Padang Pariaman, Semua Kecamatan, Semua Kel/Desa	DANA TRANSFER UMUM-DANA ALOKASI UMUM	-	Meningkatkan kualitas tata kelola penyelenggaraan pemerintahan daerah yang bersih, akuntabel dan berkualitas 5. Peningkatan Kualitas Pelayanan Publik yang bersih, transparan dan akuntabel	-	-	0,00	DINAS SATUAN POLISI PAMONG PRAJA DAN PEMADAM KEBAKARAN
1	05 01 2. 00 01 06	Koordinasi dan Penyusunan Laporan Capaian Kinerja dan Ikhtisar Realisasi Kinerja SKPD														
			Jumlah Laporan Capaian Kinerja dan Ikhtisar Realisasi Kinerja SKPD dan Laporan Hasil Koordinasi Penyusunan Laporan Capaian Kinerja dan Ikhtisar Realisasi Kinerja SKPD				3 Laporan	10.920.000,00	Kab. Padang Pariaman, Semua Kecamatan, Semua Kel/Desa	DANA TRANSFER UMUM-DANA ALOKASI UMUM	-	Meningkatkan kualitas tata kelola penyelenggaraan pemerintahan daerah yang bersih, akuntabel dan berkualitas 5. Peningkatan Kualitas Pelayanan Publik yang bersih, transparan dan akuntabel	-	-	0,00	DINAS SATUAN POLISI PAMONG PRAJA DAN PEMADAM KEBAKARAN
1	05 01 2. 02	Administrasi Keuangan Perangkat Daerah	Persentase Terpenuhinya Administrasi Keuangan Perangkat Daerah	-			100 %	3.782.848.135,00			-	Meningkatkan kualitas tata kelola penyelenggaraan pemerintahan daerah yang bersih, akuntabel dan berkualitas 5. Peningkatan Kualitas Pelayanan Publik yang bersih, transparan dan akuntabel	-	-	0,00	
1	05 01 2. 00 02 01	Penyediaan Gaji dan Tunjangan ASN														
			Jumlah Orang yang Menerima Gaji dan Tunjangan ASN				36 Orang/bulan	3.674.968.135,00	Kab. Padang Pariaman, Semua Kecamatan, Semua Kel/Desa	DANA TRANSFER UMUM-DANA ALOKASI UMUM	-	Meningkatkan kualitas tata kelola penyelenggaraan pemerintahan daerah yang bersih, akuntabel dan berkualitas 5. Peningkatan Kualitas Pelayanan Publik yang bersih, transparan dan akuntabel	-	-	0,00	DINAS SATUAN POLISI PAMONG PRAJA DAN PEMADAM KEBAKARAN
1	05 01 2. 00 02 02	Penyediaan Administrasi Pelaksanaan Tugas ASN														
			Jumlah Dokumen Hasil Penyediaan Administrasi Pelaksanaan Tugas ASN				12 Dokumen	107.880.000,00	Kab. Padang Pariaman, Semua Kecamatan, Semua Kel/Desa	DANA TRANSFER UMUM-DANA ALOKASI UMUM	-	Meningkatkan kualitas tata kelola penyelenggaraan pemerintahan daerah yang bersih, akuntabel dan berkualitas 5. Peningkatan Kualitas Pelayanan Publik yang bersih, transparan dan akuntabel	-	-	0,00	DINAS SATUAN POLISI PAMONG PRAJA DAN PEMADAM KEBAKARAN
1	05 01 2. 05	Administrasi Kepegawaian Perangkat Daerah	Persentase Terpenuhinya Peningkatan Kapasitas Pegawai Perangkat Daerah Persentase Terpenuhinya Peningkatan Kapasitas Pegawai Perangkat Daerah	-			100 % 100 %	323.220.000,00			-	Meningkatkan kualitas tata kelola penyelenggaraan pemerintahan daerah yang bersih, akuntabel dan berkualitas 5. Peningkatan Kualitas Pelayanan Publik yang bersih, transparan dan akuntabel	-	-	0,00	

No	Kode	Urusan / Bidang Urusan / Program / Kegiatan / Sub Kegiatan	Indikator Program / Kegiatan / Sub Kegiatan	Target Akhir Periode Renstra OPD	Realisasi Capaian RENJA OPD Tahun 2023	Prakiraan Capaian Target RENJA OPD Tahun 2024	Capaian Kinerja Dan Kerangka Pendanaan					Kelompok Sasaran	Prakiraan Maju Rencana		Perangkat Daerah Penanggung Jawab	
							Target 2025	Pagu Indikatif (Rp)	Lokasi	Sumber Dana	Prioritas		Target	Pagu Indikatif (Rp)		
											Nasional					Daerah
1	2	3	4	5	6	7	8	9	10	11	12	13	14	15	16	17
1	05 01 2.00 05 02	Pengadaan Pakaian Dinas beserta Atribut Kelengkapannya	Jumlah Paket Pakaian Dinas beserta Atribut Kelengkapan				1 Paket	240.000.000,00	Kab. Padang Pariaman, Semua Kecamatan, Semua Kel/Desa	DANA TRANSFER UMUM-DANA ALOKASI UMUM	-	Meningkatkan kualitas tata kelola penyelenggaraan pemerintahan daerah yang bersih, akuntabel dan berkualitas 5. Peningkatan Kualitas Pelayanan Publik yang bersih, transparan dan akuntabel	-		0,00	DINAS SATUAN POLISI PAMONG PRAJA DAN PEMADAM KEBAKARAN
1	05 01 2.00 05 09	Pendidikan dan Pelatihan Pegawai Berdasarkan Tugas dan Fungsi	Jumlah Pegawai Berdasarkan Tugas dan Fungsi yang Mengikuti Pendidikan dan Pelatihan				4 Orang	81.570.000,00	Kab. Padang Pariaman, Semua Kecamatan, Semua Kel/Desa	DANA TRANSFER UMUM-DANA ALOKASI UMUM	-	Meningkatkan kualitas tata kelola penyelenggaraan pemerintahan daerah yang bersih, akuntabel dan berkualitas 5. Peningkatan Kualitas Pelayanan Publik yang bersih, transparan dan akuntabel	-		0,00	DINAS SATUAN POLISI PAMONG PRAJA DAN PEMADAM KEBAKARAN
1	05 01 2.00 05 11	Bimbingan Teknis Implementasi Peraturan Perundang-Undangan	Jumlah Orang yang Mengikuti Bimbingan Teknis Implementasi Peraturan Perundang-Undangan				10 Orang	1.650.000,00	Kab. Padang Pariaman, Semua Kecamatan, Semua Kel/Desa	DANA TRANSFER UMUM-DANA ALOKASI UMUM	-	Meningkatkan kualitas tata kelola penyelenggaraan pemerintahan daerah yang bersih, akuntabel dan berkualitas 5. Peningkatan Kualitas Pelayanan Publik yang bersih, transparan dan akuntabel	-		0,00	DINAS SATUAN POLISI PAMONG PRAJA DAN PEMADAM KEBAKARAN
1	05 01 2.06	Administrasi Umum Perangkat Daerah	Persentase Terselenggaranya Pengadministrasian Umum Perangkat Daerah	Persentase Terselenggaranya Pengadministrasian Umum Perangkat Daerah			100 % 100 %	387.523.000,00			-	Meningkatkan kualitas tata kelola penyelenggaraan pemerintahan daerah yang bersih, akuntabel dan berkualitas 5. Peningkatan Kualitas Pelayanan Publik yang bersih, transparan dan akuntabel	-		0,00	
1	05 01 2.06 08	Fasilitasi Kunjungan Tamu	Jumlah Laporan Fasilitasi Kunjungan Tamu				12 Laporan	21.000.000,00	Kab. Padang Pariaman, Semua Kecamatan, Semua Kel/Desa	DANA TRANSFER UMUM-DANA ALOKASI UMUM	-	Meningkatkan kualitas tata kelola penyelenggaraan pemerintahan daerah yang bersih, akuntabel dan berkualitas 5. Peningkatan Kualitas Pelayanan Publik yang bersih, transparan dan akuntabel	-		0,00	DINAS SATUAN POLISI PAMONG PRAJA DAN PEMADAM KEBAKARAN
1	05 01 2.06 09	Penyelenggaraan Rapat Koordinasi dan Konsultasi SKPD	Jumlah Laporan Penyelenggaraan Rapat Koordinasi dan Konsultasi SKPD				140 Laporan	366.523.000,00	Kab. Padang Pariaman, Semua Kecamatan, Semua Kel/Desa	DANA TRANSFER UMUM-DANA ALOKASI UMUM	-	Meningkatkan kualitas tata kelola penyelenggaraan pemerintahan daerah yang bersih, akuntabel dan berkualitas 5. Peningkatan Kualitas Pelayanan Publik yang bersih, transparan dan akuntabel	-		0,00	DINAS SATUAN POLISI PAMONG PRAJA DAN PEMADAM KEBAKARAN

No	Kode	Urusan / Bidang Urusan / Program / Kegiatan / Sub Kegiatan	Indikator Program / Kegiatan / Sub Kegiatan	Target Akhir Periode Renstra OPD	Realisasi Capaian RENJA OPD Tahun 2023	Prakiraan Capaian Target RENJA OPD Tahun 2024	Capaian Kinerja Dan Kerangka Pendanaan						Kelompok Sasaran	Prakiraan Maju Rencana		Perangkat Daerah Penanggung Jawab
							Target 2025	Pagu Indikatif (Rp)	Lokasi	Sumber Dana	Prioritas			Target	Pagu Indikatif (Rp)	
											Nasional	Daerah				
1	2	3	4	5	6	7	8	9	10	11	12	13	14	15	16	17
1	05 01 2. 07	Pengadaan Barang Milik Daerah Penunjang Urusan Pemerintah Daerah	Persentase Tersedianya Sarana Prasarana Penunjang Kinerja Aparatur Perangkat Daerah Persentase Tersedianya Sarana Prasarana Penunjang Kinerja Aparatur Perangkat Daerah	-			100 % 100 %	116.100.000,00			-	Meningkatkan kualitas tata kelola penyelenggaraan pemerintahan daerah yang bersih, akuntabel dan berkualitas 5. Peningkatan Kualitas Pelayanan Publik yang bersih, transparan dan akuntabel	-	-	0,00	
1	05 01 2. 00 07 01	Pengadaan Kendaraan Perorangan Dinas atau Kendaraan Dinas Jabatan														
			Jumlah Unit Kendaraan Perorangan Dinas atau Kendaraan Dinas Jabatan yang Disediakan				1 Unit	0,00	Kab. Padang Pariaman, Semua Kecamatan, Semua Kel/Desa	DANA TRANSFER UMUM-DANA ALOKASI UMUM	-	Meningkatkan kualitas tata kelola penyelenggaraan pemerintahan daerah yang bersih, akuntabel dan berkualitas 5. Peningkatan Kualitas Pelayanan Publik yang bersih, transparan dan akuntabel	-		0,00	DINAS SATUAN POLISI PAMONG PRAJA DAN PEMADAM KEBAKARAN
1	05 01 2. 00 07 02	Pengadaan Kendaraan Dinas Operasional atau Lapangan														
			Jumlah Unit Kendaraan Dinas Operasional atau Lapangan yang Disediakan				3 Unit	71.500.000,00	Kab. Padang Pariaman, Semua Kecamatan, Semua Kel/Desa	DANA TRANSFER UMUM-DANA ALOKASI UMUM	-	Meningkatkan kualitas tata kelola penyelenggaraan pemerintahan daerah yang bersih, akuntabel dan berkualitas 5. Peningkatan Kualitas Pelayanan Publik yang bersih, transparan dan akuntabel	-		0,00	DINAS SATUAN POLISI PAMONG PRAJA DAN PEMADAM KEBAKARAN
1	05 01 2. 00 07 10	Pengadaan Sarana dan Prasarana Gedung Kantor atau Bangunan Lainnya														
			Jumlah Unit Sarana dan Prasarana Gedung Kantor atau Bangunan Lainnya yang Disediakan				14 Unit	44.600.000,00	Kab. Padang Pariaman, Semua Kecamatan, Semua Kel/Desa	DANA TRANSFER UMUM-DANA ALOKASI UMUM	-	Meningkatkan kualitas tata kelola penyelenggaraan pemerintahan daerah yang bersih, akuntabel dan berkualitas 5. Peningkatan Kualitas Pelayanan Publik yang bersih, transparan dan akuntabel	-		0,00	DINAS SATUAN POLISI PAMONG PRAJA DAN PEMADAM KEBAKARAN
1	05 01 2. 08	Penyediaan Jasa Penunjang Urusan Pemerintahan Daerah	Persentase Tersedianya Jasa Penunjang Urusan Pemerintah Daerah	-			100 %	4.549.121.636,00			-	Meningkatkan kualitas tata kelola penyelenggaraan pemerintahan daerah yang bersih, akuntabel dan berkualitas 5. Peningkatan Kualitas Pelayanan Publik yang bersih, transparan dan akuntabel	-	-	0,00	
1	05 01 2. 08 01	Penyediaan Jasa Surat Menyurat														
			Jumlah Laporan Penyediaan Jasa Surat Menyurat				1200 Laporan	33.373.500,00	Kab. Padang Pariaman, Semua Kecamatan, Semua Kel/Desa	DANA TRANSFER UMUM-DANA ALOKASI UMUM	-	Meningkatkan kualitas tata kelola penyelenggaraan pemerintahan daerah yang bersih, akuntabel dan berkualitas 5. Peningkatan Kualitas Pelayanan Publik yang bersih, transparan dan akuntabel	-		0,00	DINAS SATUAN POLISI PAMONG PRAJA DAN PEMADAM KEBAKARAN
1	05 01 2. 08 02	Penyediaan Jasa Komunikasi, Sumber Daya Air dan Listrik														

No	Kode	Urusan / Bidang Urusan / Program / Kegiatan / Sub Kegiatan	Indikator Program / Kegiatan / Sub Kegiatan	Target Akhir Periode Renstra OPD	Realisasi Capaian RENJA OPD Tahun 2023	Prakiraan Capaian Target RENJA OPD Tahun 2024	Capaian Kinerja Dan Kerangka Pendanaan						Kelompok Sasaran	Prakiraan Maju Rencana		Perangkat Daerah Penanggung Jawab
							Target 2025	Pagu Indikatif (Rp)	Lokasi	Sumber Dana	Prioritas			Target	Pagu Indikatif (Rp)	
											Nasional	Daerah				
1	2	3	4	5	6	7	8	9	10	11	12	13	14	15	16	17
			Jumlah Laporan Penyediaan Jasa Komunikasi, Sumber Daya Air dan Listrik yang Disediakan				12 Laporan	63.000.000,00	Kab. Padang Pariaman, Semua Kecamatan, Semua Kel/Desa	DANA TRANSFER UMUM-DANA ALOKASI UMUM	-	Meningkatkan kualitas tata kelola penyelenggaraan pemerintahan daerah yang bersih, akuntabel dan berkualitas 5. Peningkatan Kualitas Pelayanan Publik yang bersih, transparan dan akuntabel	-		0,00	DINAS SATUAN POLISI PAMONG PRAJA DAN PEMADAM KEBAKARAN
1	05 01 2.00	08 04	Penyediaan Jasa Pelayanan Umum Kantor													
			Jumlah Laporan Penyediaan Jasa Pelayanan Umum Kantor yang Disediakan				12 Laporan	4.452.748.136,00	Kab. Padang Pariaman, Semua Kecamatan, Semua Kel/Desa	DANA TRANSFER UMUM-DANA ALOKASI UMUM	-	Meningkatkan kualitas tata kelola penyelenggaraan pemerintahan daerah yang bersih, akuntabel dan berkualitas 5. Peningkatan Kualitas Pelayanan Publik yang bersih, transparan dan akuntabel	-		0,00	DINAS SATUAN POLISI PAMONG PRAJA DAN PEMADAM KEBAKARAN
1	05 01 2.09		Pemeliharaan Barang Milik Daerah Penunjang Urusan Pemerintahan Daerah	Persentase Terlaksananya Pemeliharaan Barang Milik Daerah	-		100 %	103.433.000,00			-	Meningkatkan kualitas tata kelola penyelenggaraan pemerintahan daerah yang bersih, akuntabel dan berkualitas 5. Peningkatan Kualitas Pelayanan Publik yang bersih, transparan dan akuntabel	-	-	0,00	
1	05 01 2.00	09 02	Penyediaan Jasa Pemeliharaan, Biaya Pemeliharaan, Pajak dan Perizinan Kendaraan Dinas Operasional atau Lapangan													
			Jumlah Kendaraan Dinas Operasional atau Lapangan yang Dipelihara dan dibayarkan Pajak dan Perizinannya				9 Unit	77.603.000,00	Kab. Padang Pariaman, Semua Kecamatan, Semua Kel/Desa	DANA TRANSFER UMUM-DANA ALOKASI UMUM	-	Meningkatkan kualitas tata kelola penyelenggaraan pemerintahan daerah yang bersih, akuntabel dan berkualitas 5. Peningkatan Kualitas Pelayanan Publik yang bersih, transparan dan akuntabel	-		0,00	DINAS SATUAN POLISI PAMONG PRAJA DAN PEMADAM KEBAKARAN
1	05 01 2.00	09 06	Pemeliharaan Peralatan dan Mesin Lainnya													
			Jumlah Peralatan dan Mesin Lainnya yang Dipelihara				12 Unit	15.830.000,00	Kab. Padang Pariaman, Semua Kecamatan, Semua Kel/Desa	DANA TRANSFER UMUM-DANA ALOKASI UMUM	-	Meningkatkan kualitas tata kelola penyelenggaraan pemerintahan daerah yang bersih, akuntabel dan berkualitas 5. Peningkatan Kualitas Pelayanan Publik yang bersih, transparan dan akuntabel	-		0,00	DINAS SATUAN POLISI PAMONG PRAJA DAN PEMADAM KEBAKARAN
1	05 01 2.00	09 09	Pemeliharaan/Rehabilitasi Gedung Kantor dan Bangunan Lainnya													
			Jumlah Gedung Kantor dan Bangunan Lainnya yang Dipelihara/Direhabilitasi				12 Unit	10.000.000,00	Kab. Padang Pariaman, Semua Kecamatan, Semua Kel/Desa	DANA TRANSFER UMUM-DANA ALOKASI UMUM	-	Meningkatkan kualitas tata kelola penyelenggaraan pemerintahan daerah yang bersih, akuntabel dan berkualitas 5. Peningkatan Kualitas Pelayanan Publik yang bersih, transparan dan akuntabel	-		0,00	DINAS SATUAN POLISI PAMONG PRAJA DAN PEMADAM KEBAKARAN
##	1 05 02		PROGRAM PENINGKATAN KETENTERAMAN DAN KETERTIBAN UMUM	Persentase Peningkatan Pelayanan Keamanan, Ketenteraman, Ketertiban Umum dan Linmas	-		75 %	751.424.000,00						-	0,00	

No	Kode	Urusan / Bidang Urusan / Program / Kegiatan / Sub Kegiatan	Indikator Program / Kegiatan / Sub Kegiatan	Target Akhir Periode Renstra OPD	Realisasi Capaian RENJA OPD Tahun 2023	Prakiraan Capaian Target RENJA OPD Tahun 2024	Capaian Kinerja Dan Kerangka Pendanaan						Kelompok Sasaran	Prakiraan Maju Rencana		Perangkat Daerah Penanggung Jawab
							Target 2025	Pagu Indikatif (Rp)	Lokasi	Sumber Dana	Prioritas			Target	Pagu Indikatif (Rp)	
											Nasional	Daerah				
1	2	3	4	5	6	7	8	9	10	11	12	13	14	15	16	17
1	05 02 2. 01	Penanganan Gangguan Ketenteraman dan Ketertiban Umum dalam 1 (Satu) Daerah Kabupaten/Kota	Persentase Penanganan Gangguan Ketentraman dan Ketertiban Umum yang ditindak lanjuti	-			70 %	289.796.000,00			-	Meningkatkan tata kehidupan sosial kemasyarakatan berdasarkan falsafah Adaik Basandi Syara", Syara" Basandi Kitabullah 1. Peningkatan Kualitas Kehidupan Beragama berlandaskan "adat basandi syarak, syarak basandi kitabullah"	-	-	0,00	
1	05 02 2. 00 01 03	Koordinasi Penyelenggaraan Ketentraman dan Ketertiban Umum serta Perlindungan Masyarakat Tingkat Kabupaten/Kota														
			Jumlah Dokumen Hasil Pelaksanaan Koordinasi Penyelenggaraan Ketenteraman, Ketertiban Umum dan Perlindungan Masyarakat Tingkat Kabupaten/Kota				25 Dokumen	24.900.000,00	Kab. Padang Pariaman, Semua Kecamatan, Semua Kel/Desa	DANA TRANSFER UMUM-DANA ALOKASI UMUM	-	Meningkatkan tata kehidupan sosial kemasyarakatan berdasarkan falsafah Adaik Basandi Syara", Syara" Basandi Kitabullah 1. Peningkatan Kualitas Kehidupan Beragama berlandaskan "adat basandi syarak, syarak basandi kitabullah"	-		0,00	DINAS SATUAN POLISI PAMONG PRAJA DAN PEMADAM KEBAKARAN
1	05 02 2. 00 01 04	Pemberdayaan Perlindungan Masyarakat dalam rangka Ketentraman dan Ketertiban Umum														
			Jumlah Dokumen yang Memuat Hasil Pemberdayaan Perlindungan Masyarakat dalam rangka Ketenteraman dan Ketertiban Umum				103 Dokumen	48.520.000,00	Kab. Padang Pariaman, Semua Kecamatan, Semua Kel/Desa	DANA TRANSFER UMUM-DANA ALOKASI UMUM, SISA LEBIH PERHITUNGAN ANGGARAN TAHUN SEBELUM YA	-	Meningkatkan tata kehidupan sosial kemasyarakatan berdasarkan falsafah Adaik Basandi Syara", Syara" Basandi Kitabullah 1. Peningkatan Kualitas Kehidupan Beragama berlandaskan "adat basandi syarak, syarak basandi kitabullah"	-		0,00	DINAS SATUAN POLISI PAMONG PRAJA DAN PEMADAM KEBAKARAN
1	05 02 2. 00 01 06	Kerja Sama antar Lembaga dan Kemitraan dalam Teknik Pencegahan dan Penanganan Gangguan Ketentraman dan Ketertiban Umum														
			Jumlah Dokumen Hasil Pelaksanaan Kerja Sama antar Lembaga dan Kemitraan dalam Teknik Pencegahan Kejahatan				10 Dokumen	45.956.000,00	Kab. Padang Pariaman, Semua Kecamatan, Semua Kel/Desa	DANA TRANSFER UMUM-DANA ALOKASI UMUM	-	Meningkatkan tata kehidupan sosial kemasyarakatan berdasarkan falsafah Adaik Basandi Syara", Syara" Basandi Kitabullah 1. Peningkatan Kualitas Kehidupan Beragama berlandaskan "adat basandi syarak, syarak basandi kitabullah"	-		0,00	DINAS SATUAN POLISI PAMONG PRAJA DAN PEMADAM KEBAKARAN
1	05 02 2. 00 01 15	Pencegahan Gangguan Ketenteraman dan Ketertiban Umum Melalui Deteksi Dini dan Cegah Dini, Pembinaan dan Penyuluhan, Pelaksanaan Patroli, Pengamanan, dan Pengawasan														
			Jumlah Laporan Gangguan Ketenteraman dan Ketertiban Umum yang Dicegah Melalui Deteksi Dini dan Cegah Dini, Pembinaan dan Penyuluhan, Patroli, Pengamanan, dan Pengawasan				70 laporan	93.500.000,00	Kab. Padang Pariaman, Semua Kecamatan, Semua Kel/Desa	DANA TRANSFER UMUM-DANA ALOKASI UMUM	-	Meningkatkan tata kehidupan sosial kemasyarakatan berdasarkan falsafah Adaik Basandi Syara", Syara" Basandi Kitabullah 1. Peningkatan Kualitas Kehidupan Beragama berlandaskan "adat basandi syarak, syarak basandi kitabullah"	-		0,00	DINAS SATUAN POLISI PAMONG PRAJA DAN PEMADAM KEBAKARAN
1	05 02 2. 00 01 16	Penindakan Atas Gangguan Ketenteraman dan Ketertiban Umum berdasarkan Perda dan Perkada Melalui Penertiban dan Penanganan Unjuk Rasa dan Kerusuhan Massa														

No	Kode	Urusan / Bidang Urusan / Program / Kegiatan / Sub Kegiatan	Indikator Program / Kegiatan / Sub Kegiatan	Target Akhir Periode Renstra OPD	Realisasi Capaian RENJA OPD Tahun 2023	Prakiraan Capaian Target RENJA OPD Tahun 2024	Capaian Kinerja Dan Kerangka Pendanaan						Kelompok Sasaran	Prakiraan Maju Rencana		Perangkat Daerah Penanggung Jawab
							Target 2025	Pagu Indikatif (Rp)	Lokasi	Sumber Dana	Prioritas			Target	Pagu Indikatif (Rp)	
											Nasional	Daerah				
1	2	3	4	5	6	7	8	9	10	11	12	13	14	15	16	17
			Jumlah Laporan Gangguan Ketenteraman dan Ketertiban Umum berdasarkan Perda dan Perkada Melalui Penertiban dan Penanganan Unjuk Rasa dan Kerusuhan Massa yang Dilakukan Penindakan				30 Laporan	76.920.000,00	Kab. Padang Pariaman, Semua Kecamatan, Semua Kel/Desa	DANA TRANSFER UMUM-DANA ALOKASI UMUM	-	Meningkatkan tata kehidupan sosial kemasyarakatan berdasarkan falsafah Adaya Basandi Syara", Syara" Basandi Kitabullah 1. Peningkatan Kualitas Kehidupan Beragama berlandaskan "adat basandi syarak, syarak basandi kitabullah"	-		0,00	DINAS SATUAN POLISI PAMONG PRAJA DAN PEMADAM KEBAKARAN
1	05 02 2. 02	Penegakan Peraturan Daerah Kabupaten/Kota dan Peraturan Bupati/Wali Kota	% Penegakan Perda % Penegakan Perda	-			75 % 75 %	125.842.000,00			-	Meningkatkan tata kehidupan sosial kemasyarakatan berdasarkan falsafah Adaya Basandi Syara", Syara" Basandi Kitabullah 1. Peningkatan Kualitas Kehidupan Beragama berlandaskan "adat basandi syarak, syarak basandi kitabullah"	-	-	0,00	
1	05 02 2. 00 02 11	Penanganan Atas Pelanggaran Peraturan Daerah dan Peraturan Kepala daerah														
			Jumlah Laporan Pelaksanaan Penanganan Atas Pelanggaran Peraturan Daerah dan Peraturan kepala daerah Sesuai SOP				67 Laporan	60.600.000,00	Kab. Padang Pariaman, Semua Kecamatan, Semua Kel/Desa	DANA TRANSFER UMUM-DANA ALOKASI UMUM	-	Meningkatkan tata kehidupan sosial kemasyarakatan berdasarkan falsafah Adaya Basandi Syara", Syara" Basandi Kitabullah 1. Peningkatan Kualitas Kehidupan Beragama berlandaskan "adat basandi syarak, syarak basandi kitabullah"	-		0,00	DINAS SATUAN POLISI PAMONG PRAJA DAN PEMADAM KEBAKARAN
1	05 02 2. 00 02 12	Pengawasan Atas Kepatuhan Terhadap Pelaksanaan Peraturan Daerah dan Peraturan Kepala Daerah														
			Jumlah Laporan Hasil Pelaksanaan Pengawasan yang Dilakukan Terhadap Kepatuhan Terhadap Pelaksanaan Peraturan Daerah dan Peraturan Kepala Daerah				67 Laporan	65.242.000,00	Kab. Padang Pariaman, Semua Kecamatan, Semua Kel/Desa	DANA TRANSFER UMUM-DANA ALOKASI UMUM	-	Meningkatkan tata kehidupan sosial kemasyarakatan berdasarkan falsafah Adaya Basandi Syara", Syara" Basandi Kitabullah 1. Peningkatan Kualitas Kehidupan Beragama berlandaskan "adat basandi syarak, syarak basandi kitabullah"	-		0,00	DINAS SATUAN POLISI PAMONG PRAJA DAN PEMADAM KEBAKARAN
1	05 02 2. 03	Pembinaan Penyidik Pegawai Negeri Sipil (PPNS) Kabupaten/Kota	Jumlah pembinaan PPNS Jumlah pembinaan PPNS	-			10 orang 10 orang	335.786.000,00			-	Meningkatkan tata kehidupan sosial kemasyarakatan berdasarkan falsafah Adaya Basandi Syara", Syara" Basandi Kitabullah 1. Peningkatan Kualitas Kehidupan Beragama berlandaskan "adat basandi syarak, syarak basandi kitabullah"	-	-	0,00	
1	05 02 2. 00 03 05	Dukungan Operasional Sekretariat PPNS														

No	Kode	Urusan / Bidang Urusan / Program / Kegiatan / Sub Kegiatan	Indikator Program / Kegiatan / Sub Kegiatan	Target Akhir Periode Renstra OPD	Realisasi Capaian RENJA OPD Tahun 2023	Prakiraan Capaian Target RENJA OPD Tahun 2024	Capaian Kinerja Dan Kerangka Pendanaan						Kelompok Sasaran	Prakiraan Maju Rencana		Perangkat Daerah Penanggung Jawab
							Target 2025	Pagu Indikatif (Rp)	Lokasi	Sumber Dana	Prioritas			Target	Pagu Indikatif (Rp)	
											Nasional	Daerah				
1	2	3	4	5	6	7	8	9	10	11	12	13	14	15	16	17
			Jumlah Laporan Hasil Kinerja Sekretariat PPNS				0 Laporan	303.500.000,00	Kab. Padang Pariaman, Semua Kecamatan, Semua Kel/Desa	DANA TRANSFER UMUM-DANA ALOKASI UMUM	-	Meningkatkan tata kehidupan sosial kemasyarakatan berdasarkan falsafah Adaik Basandi Syara", Syara" Basandi Kitabullah 1. Peningkatan Kualitas Kehidupan Beragama berlandaskan "adat basandi syarak, syarak basandi kitabullah"	-		0,00	DINAS SATUAN POLISI PAMONG PRAJA DAN PEMADAM KEBAKARAN
1	05 02 2. 00 03 06	Pembangunan Kapasitas dan Karier PPNS														
			Jumlah Laporan Hasil Pengembangan dan Peningkatan Kapasitas Pejabat PPNS Penegak Perda				10 Laporan	32.286.000,00	Kab. Padang Pariaman, Semua Kecamatan, Semua Kel/Desa	DANA TRANSFER UMUM-DANA ALOKASI UMUM	-	Meningkatkan tata kehidupan sosial kemasyarakatan berdasarkan falsafah Adaik Basandi Syara", Syara" Basandi Kitabullah 1. Peningkatan Kualitas Kehidupan Beragama berlandaskan "adat basandi syarak, syarak basandi kitabullah"	-		0,00	DINAS SATUAN POLISI PAMONG PRAJA DAN PEMADAM KEBAKARAN
##	1 05 04	PROGRAM PENCEGAHAN, PENANGGULANGAN, PENYELAMATAN KEBAKARAN DAN PENYELAMATAN NON KEBAKARAN	Persentase Penanggulangan kejadian kebakaran dan Penyelamatan Non Kebakaran	-			95 %	491.051.560,00						-	0,00	
1	05 04 2. 01	Pencegahan, Pengendalian, Pemadaman, Penyelamatan, dan Penanganan Bahan Berbahaya dan Beracun Kebakaran dalam Daerah Kabupaten/Kota	% Pencegahan, Pengendalian, Pemadaman dan Penyelamatan bahaya kebakaran	-			95 %	460.851.560,00				Meningkatkan tata kehidupan sosial kemasyarakatan berdasarkan falsafah Adaik Basandi Syara", Syara" Basandi Kitabullah 1. Peningkatan Kualitas Kehidupan Beragama berlandaskan "adat basandi syarak, syarak basandi kitabullah"	-	-	0,00	
1	05 04 2. 00 01 02	Pemadaman dan Pengendalian Kebakaran dalam Daerah Kabupaten/Kota														
			Jumlah Laporan Hasil Pelaksanaan Kegiatan Kesiapsiagaan Petugas Piket dan Pemadaman Kebakaran dalam Daerah Kabupaten/Kota				90 Laporan	277.260.360,00	Kab. Padang Pariaman, Semua Kecamatan, Semua Kel/Desa	DANA TRANSFER UMUM-DANA ALOKASI UMUM	-	Meningkatkan tata kehidupan sosial kemasyarakatan berdasarkan falsafah Adaik Basandi Syara", Syara" Basandi Kitabullah 1. Peningkatan Kualitas Kehidupan Beragama berlandaskan "adat basandi syarak, syarak basandi kitabullah"	-		0,00	DINAS SATUAN POLISI PAMONG PRAJA DAN PEMADAM KEBAKARAN
1	05 04 2. 00 01 05	Standarisasi Sarana dan Prasarana Pencegahan, Penanggulangan Kebakaran dan Alat Pelindung Diri														
			Jumlah Dokumen Hasil Pelaksanaan Kegiatan Standarisasi Sarana dan Prasarana Pencegahan, Penanggulangan Kebakaran dan Alat Pelindung Diri Secara Berkala (Setiap Tahun), Sah, dan Legal				60 Dokumen	183.591.200,00	Kab. Padang Pariaman, Semua Kecamatan, Semua Kel/Desa	DANA TRANSFER UMUM-DANA ALOKASI UMUM	-	Meningkatkan tata kehidupan sosial kemasyarakatan berdasarkan falsafah Adaik Basandi Syara", Syara" Basandi Kitabullah 6. Peningkatan kualitas pelayanan dasar	-		0,00	DINAS SATUAN POLISI PAMONG PRAJA DAN PEMADAM KEBAKARAN

No	Kode	Urusan / Bidang Urusan / Program / Kegiatan / Sub Kegiatan	Indikator Program / Kegiatan / Sub Kegiatan	Target Akhir Periode Renstra OPD	Realisasi Capaian RENJA OPD Tahun 2023	Prakiraan Capaian Target RENJA OPD Tahun 2024	Capaian Kinerja Dan Kerangka Pendanaan						Kelompok Sasaran	Prakiraan Maju Rencana		Perangkat Daerah Penanggung Jawab	
							Target 2025	Pagu Indikatif (Rp)	Lokasi	Sumber Dana	Prioritas			Target	Pagu Indikatif (Rp)		
											Nasional	Daerah					
1	2	3	4	5	6	7	8	9	10	11	12	13	14	15	16	17	
1	05 04 2. 05	Penyelenggaraan Operasi Pencarian dan Pertolongan Terhadap Kondisi Membahayakan Manusia	Persentase penyelamatan yang dilakukan sesuai standar.	-			85 %	30.200.000,00			-	Meningkatkan tata kehidupan sosial kemasyarakatan berdasarkan falsafah Adaik Basandi Syara", Syara" Basandi Kitabullah 6. Peningkatan kualitas pelayanan dasar	-	-	0,00		
1	05 04 2. 00 05 01	Penyelenggaraan Operasi Pencarian dan Pertolongan pada Peristiwa yang Menimpa, Membahayakan, dan/atau Mengancam Keselamatan Manusia															
			Jumlah Laporan Hasil Penyelenggaraan Operasi Penyelamatan yang Mengancam Keselamatan Manusia				15 Laporan	30.200.000,00	Kab. Padang Pariaman, Semua Kecamatan, Semua Kel/Desa	DANA TRANSFER UMUM-DANA ALOKASI UMUM	-	Meningkatkan tata kehidupan sosial kemasyarakatan berdasarkan falsafah Adaik Basandi Syara", Syara" Basandi Kitabullah 6. Peningkatan kualitas pelayanan dasar	-		0,00	DINAS SATUAN POLISI PAMONG PRAJA DAN PEMADAM KEBAKARAN	
			BADAN PENANGGULANGAN BENCANA DAERAH					6.415.299.247,00								10.779.630.913,00	
1			URUSAN PEMERINTAHAN WAJIB YANG BERKAITAN DENGAN PELAYANAN DASAR					6.415.299.247,00								10.779.630.913,00	
1	05		URUSAN PEMERINTAHAN BIDANG KETENTERAMAN DAN KETERTIBAN UMUM SERTA PERLINDUNGAN					6.415.299.247,00								10.779.630.913,00	
##	1 05 01	PROGRAM PENUNJANG URUSAN PEMERINTAHAN DAERAH KABUPATEN/KOTA	Persentase rekomendasi LHE SAKIP yang ditindaklanjuti Survey Kepuasan Masyarakat (SKM)	-			100 % A	5.503.804.847,00							6.157.470.635,00		
1	05 01 2. 01	Perencanaan, Penganggaran, dan Evaluasi Kinerja Perangkat Daerah	Jumlah dokumen perencanaan sesuai aturan dan tepat waktu Jumlah laporan capaian kinerja dan ikhtisar realisasi kinerja perangkat daerah	-			6 Dokumen 4 Laporan	73.200.000,00			-	Meningkatkan kualitas tata kelola penyelenggaraan pemerintahan daerah yang bersih, akuntabel dan berkualitas 5. Peningkatan Kualitas Pelayanan Publik yang bersih, transparan dan akuntabel	BPBD	-	104.500.000,00		
1	05 01 2. 00 01 01	Penyusunan Dokumen Perencanaan Perangkat Daerah															
			Jumlah Dokumen Perencanaan Perangkat Daerah				6 Dokumen	29.137.000,00	Kab. Padang Pariaman, Semua Kecamatan, Semua Kel/Desa	DANA TRANSFER UMUM-DANA ALOKASI UMUM	-	Meningkatkan kualitas tata kelola penyelenggaraan pemerintahan daerah yang bersih, akuntabel dan berkualitas 5. Peningkatan Kualitas Pelayanan Publik yang bersih, transparan dan akuntabel	BPBD		81.500.000,00	BADAN PENANGGULANGAN BENCANA DAERAH	
1	05 01 2. 00 01 06	Koordinasi dan Penyusunan Laporan Capaian Kinerja dan Ikhtisar Realisasi Kinerja SKPD															
			Jumlah Laporan Capaian Kinerja dan Ikhtisar Realisasi Kinerja SKPD dan Laporan Hasil Koordinasi Penyusunan Laporan Capaian Kinerja dan Ikhtisar Realisasi Kinerja SKPD				4 Laporan	44.063.000,00	Kab. Padang Pariaman, Semua Kecamatan, Semua Kel/Desa	DANA TRANSFER UMUM-DANA ALOKASI UMUM	-	Meningkatkan kualitas tata kelola penyelenggaraan pemerintahan daerah yang bersih, akuntabel dan berkualitas 5. Peningkatan Kualitas Pelayanan Publik yang bersih, transparan dan akuntabel	BPBD		23.000.000,00	BADAN PENANGGULANGAN BENCANA DAERAH	
1	05 01 2. 02	Administrasi Keuangan Perangkat Daerah	Jumlah laporan keuangan yang sesuai dengan perundang undangan	-			1 Laporan	3.653.396.807,00			-	Meningkatkan kualitas tata kelola penyelenggaraan pemerintahan daerah yang bersih, akuntabel dan berkualitas 5. Peningkatan Kualitas Pelayanan Publik yang bersih, transparan dan akuntabel	BPBD	-	3.095.712.635,00		
1	05 01 2. 00 02 01	Penyediaan Gaji dan Tunjangan ASN															

No	Kode	Urusan / Bidang Urusan / Program / Kegiatan / Sub Kegiatan	Indikator Program / Kegiatan / Sub Kegiatan	Target Akhir Periode Renstra OPD	Realisasi Capaian RENJA OPD Tahun 2023	Prakiraan Capaian Target RENJA OPD Tahun 2024	Capaian Kinerja Dan Kerangka Pendanaan						Kelompok Sasaran	Prakiraan Maju Rencana		Perangkat Daerah Penanggung Jawab
							Target 2025	Pagu Indikatif (Rp)	Lokasi	Sumber Dana	Prioritas			Target	Pagu Indikatif (Rp)	
											Nasional	Daerah				
1	2	3	4	5	6	7	8	9	10	11	12	13	14	15	16	17
			Jumlah Orang yang Menerima Gaji dan Tunjangan ASN				29 Orang/bulan	3.518.946.807,00	Kab. Padang Pariaman, Semua Kecamatan, Semua Kel/Desa	DANA TRANSFER UMUM-DANA ALOKASI UMUM	-	Meningkatkan kualitas tata kelola penyelenggaraan pemerintahan daerah yang bersih, akuntabel dan berkualitas 5. Peningkatan Kualitas Pelayanan Publik yang bersih, transparan dan akuntabel	BPBD		2.947.988.635,00	BADAN PENANGGULANGAN BENCANA DAERAH
1	05 01 2.00 02	02	Penyediaan Administrasi Pelaksanaan Tugas ASN													
			Jumlah Dokumen Hasil Penyediaan Administrasi Pelaksanaan Tugas ASN				12 Dokumen	134.450.000,00	Kab. Padang Pariaman, Semua Kecamatan, Semua Kel/Desa	DANA TRANSFER UMUM-DANA ALOKASI UMUM	-	Meningkatkan kualitas tata kelola penyelenggaraan pemerintahan daerah yang bersih, akuntabel dan berkualitas 5. Peningkatan Kualitas Pelayanan Publik yang bersih, transparan dan akuntabel	BPBD		147.724.000,00	BADAN PENANGGULANGAN BENCANA DAERAH
1	05 01 2.05	05	Administrasi Kepegawaian Perangkat Daerah	Jumlah ASN yang terfasilitasi naik pangkat Jumlah SKP ASN Jumlah ASN terfasilitasi pembayaran TPP Jumlah ASN yang terfasilitasi gaji berkala	-		5 Orang 29 Orang 5 Orang	135.428.000,00			-		BPBD	-	125.000.000,00	
1	05 01 2.00 05	05	Pengadaan Pakaian Dinas beserta Atribut Kelengkapannya													
			0				0 0	80.400.000,00	-	DANA TRANSFER UMUM-DANA ALOKASI UMUM	-		BPBD		100.000.000,00	BADAN PENANGGULANGAN BENCANA DAERAH
1	05 01 2.00 05	11	Bimbingan Teknis Implementasi Peraturan Perundang-Undangan													
			Jumlah Orang yang Mengikuti Bimbingan Teknis Implementasi Peraturan Perundang-Undangan				10 Orang	55.028.000,00	Kab. Padang Pariaman, Semua Kecamatan, Semua Kel/Desa	DANA TRANSFER UMUM-DANA ALOKASI UMUM	-	Meningkatkan kualitas tata kelola penyelenggaraan pemerintahan daerah yang bersih, akuntabel dan berkualitas 5. Peningkatan Kualitas Pelayanan Publik yang bersih, transparan dan akuntabel	BPBD		25.000.000,00	BADAN PENANGGULANGAN BENCANA DAERAH
1	05 01 2.06	06	Administrasi Umum Perangkat Daerah	Jumlah surat dinas yang teradministrasi sesuai ketentuan dan terdistribusi sesuai tujuan Jumlah pelayanan yang terfasilitasi	-		250 Surat 60 Layanan	342.389.700,00			-	Meningkatkan kualitas tata kelola penyelenggaraan pemerintahan daerah yang bersih, akuntabel dan berkualitas 5. Peningkatan Kualitas Pelayanan Publik yang bersih, transparan dan akuntabel	BPBD	-	374.848.000,00	
1	05 01 2.00 06	01	Penyediaan Komponen Instalasi													
			Jumlah Paket Komponen Instalasi Listrik/Penerangan Bangunan Kantor yang Disediakan				300 Paket	5.461.000,00	Kab. Padang Pariaman, Semua Kecamatan, Semua Kel/Desa	DANA TRANSFER UMUM-DANA ALOKASI UMUM	-	Meningkatkan kualitas tata kelola penyelenggaraan pemerintahan daerah yang bersih, akuntabel dan berkualitas 5. Peningkatan Kualitas Pelayanan Publik yang bersih, transparan dan akuntabel	BPBD		30.000.000,00	BADAN PENANGGULANGAN BENCANA DAERAH
1	05 01 2.06 02	02	Penyediaan Peralatan dan Perlengkapan Kantor													

No	Kode	Urusan / Bidang Urusan / Program / Kegiatan / Sub Kegiatan	Indikator Program / Kegiatan / Sub Kegiatan	Target Akhir Periode Renstra OPD	Realisasi Capaian RENJA OPD Tahun 2023	Prakiraan Capaian Target RENJA OPD Tahun 2024	Capaian Kinerja Dan Kerangka Pendanaan					Kelompok Sasaran	Prakiraan Maju Rencana		Perangkat Daerah Penanggung Jawab	
							Target 2025	Pagu Indikatif (Rp)	Lokasi	Sumber Dana	Prioritas		Target	Pagu Indikatif (Rp)		
											Nasional					Daerah
1	2	3	4	5	6	7	8	9	10	11	12	13	14	15	16	17
			Jumlah Paket Peralatan dan Perlengkapan Kantor yang Disediakan				4 Paket	51.000.000,00	Kab. Padang Pariaman, Semua Kecamatan, Semua Kel/Desa	DANA TRANSFER UMUM-DANA ALOKASI UMUM	-	Meningkatkan kualitas tata kelola penyelenggaraan pemerintahan daerah yang bersih, akuntabel dan berkualitas 5. Peningkatan Kualitas Pelayanan Publik yang bersih, transparan dan akuntabel	BPBD		30.000.000,00	BADAN PENANGGULANGAN BENCANA DAERAH
1	05 01 2.00 06 03	Penyediaan Peralatan Rumah Tangga														
			Jumlah Paket Peralatan Rumah Tangga yang Disediakan				25 Paket	9.000.000,00	Kab. Padang Pariaman, Semua Kecamatan, Semua Kel/Desa	DANA TRANSFER UMUM-DANA ALOKASI UMUM	-	Meningkatkan kualitas tata kelola penyelenggaraan pemerintahan daerah yang bersih, akuntabel dan berkualitas 5. Peningkatan Kualitas Pelayanan Publik yang bersih, transparan dan akuntabel	BPBD		19.132.500,00	BADAN PENANGGULANGAN BENCANA DAERAH
1	05 01 2.00 06 04	Penyediaan Bahan Logistik Kantor														
			Jumlah Paket Bahan Logistik Kantor yang Disediakan				1 Paket	0,00	Kab. Padang Pariaman, Semua Kecamatan, Semua Kel/Desa	DANA TRANSFER UMUM-DANA ALOKASI UMUM	-	Meningkatkan kualitas tata kelola penyelenggaraan pemerintahan daerah yang bersih, akuntabel dan berkualitas 5. Peningkatan Kualitas Pelayanan Publik yang bersih, transparan dan akuntabel	BPBD		0,00	BADAN PENANGGULANGAN BENCANA DAERAH
1	05 01 2.00 06 05	Penyediaan Barang Cetak dan Penggandaan														
			Jumlah Paket Barang Cetak dan Penggandaan yang Disediakan				1 Paket	0,00	Kab. Padang Pariaman, Semua Kecamatan, Semua Kel/Desa	DANA TRANSFER UMUM-DANA ALOKASI UMUM	-	Meningkatkan kualitas tata kelola penyelenggaraan pemerintahan daerah yang bersih, akuntabel dan berkualitas 5. Peningkatan Kualitas Pelayanan Publik yang bersih, transparan dan akuntabel	BPBD		0,00	BADAN PENANGGULANGAN BENCANA DAERAH
1	05 01 2.00 06 06	Penyediaan Bahan Bacaan dan Peraturan Perundang-undangan														
			Jumlah Dokumen Bahan Bacaan dan Peraturan Perundang-undangan yang Disediakan				30 Dokumen	4.000.000,00	Kab. Padang Pariaman, Semua Kecamatan, Semua Kel/Desa	DANA TRANSFER UMUM-DANA ALOKASI UMUM	-	Meningkatkan kualitas tata kelola penyelenggaraan pemerintahan daerah yang bersih, akuntabel dan berkualitas 5. Peningkatan Kualitas Pelayanan Publik yang bersih, transparan dan akuntabel	BPBD		8.000.000,00	BADAN PENANGGULANGAN BENCANA DAERAH
1	05 01 2.00 06 07	Penyediaan Bahan/Material														
			Jumlah Paket Bahan/Material yang Disediakan				1 Paket	0,00	Kab. Padang Pariaman, Semua Kecamatan, Semua Kel/Desa	DANA TRANSFER UMUM-DANA ALOKASI UMUM	-	Meningkatkan kualitas tata kelola penyelenggaraan pemerintahan daerah yang bersih, akuntabel dan berkualitas 5. Peningkatan Kualitas Pelayanan Publik yang bersih, transparan dan akuntabel	BPBD		0,00	BADAN PENANGGULANGAN BENCANA DAERAH
1	05 01 2.00 06 08	Fasilitasi Kunjungan Tamu														

No	Kode	Urusan / Bidang Urusan / Program / Kegiatan / Sub Kegiatan	Indikator Program / Kegiatan / Sub Kegiatan	Target Akhir Periode Renstra OPD	Realisasi Capaian RENJA OPD Tahun 2023	Prakiraan Capaian Target RENJA OPD Tahun 2024	Capaian Kinerja Dan Kerangka Pendanaan					Kelompok Sasaran	Prakiraan Maju Rencana		Perangkat Daerah Penanggung Jawab	
							Target 2025	Pagu Indikatif (Rp)	Lokasi	Sumber Dana	Prioritas		Target	Pagu Indikatif (Rp)		
											Nasional					Daerah
1	2	3	4	5	6	7	8	9	10	11	12	13	14	15	16	17
			Jumlah Laporan Fasilitas Kunjungan Tamu				10 Laporan	10.000.000,00	Kab. Padang Pariaman, Semua Kecamatan, Semua Kel/Desa	DANA TRANSFER UMUM-DANA ALOKASI UMUM	-	Meningkatkan kualitas tata kelola penyelenggaraan pemerintahan daerah yang bersih, akuntabel dan berkualitas 5. Peningkatan Kualitas Pelayanan Publik yang bersih, transparan dan akuntabel	BPBD		17.715.500,00	BADAN PENANGGULANGAN BENCANA DAERAH
1	05 01 2.00 06 09	Penyelenggaraan Rapat Koordinasi dan Konsultasi SKPD														
			Jumlah Laporan Penyelenggaraan Rapat Koordinasi dan Konsultasi SKPD				90 Laporan	262.928.700,00	Kab. Padang Pariaman, Semua Kecamatan, Semua Kel/Desa	DANA TRANSFER UMUM-DANA ALOKASI UMUM	-	Meningkatkan kualitas tata kelola penyelenggaraan pemerintahan daerah yang bersih, akuntabel dan berkualitas 5. Peningkatan Kualitas Pelayanan Publik yang bersih, transparan dan akuntabel	BPBD		270.000.000,00	BADAN PENANGGULANGAN BENCANA DAERAH
1	05 01 2.00 06 10	Penatausahaan Arsip Dinamis pada SKPD														
			Jumlah Dokumen Penatausahaan Arsip Dinamis pada SKPD				1 Dokumen	0,00	Kab. Padang Pariaman, Semua Kecamatan, Semua Kel/Desa	DANA TRANSFER UMUM-DANA ALOKASI UMUM	-	Meningkatkan kualitas tata kelola penyelenggaraan pemerintahan daerah yang bersih, akuntabel dan berkualitas 5. Peningkatan Kualitas Pelayanan Publik yang bersih, transparan dan akuntabel	BPBD		0,00	BADAN PENANGGULANGAN BENCANA DAERAH
1	05 01 2.00 06 11	Dukungan Pelaksanaan Sistem Pemerintahan Berbasis Elektronik pada SKPD														
			Jumlah Dokumen Dukungan Pelaksanaan Sistem Pemerintahan Berbasis Elektronik pada SKPD				1 Dokumen	0,00	Kab. Padang Pariaman, Semua Kecamatan, Semua Kel/Desa	DANA TRANSFER UMUM-DANA ALOKASI UMUM	-	Meningkatkan kualitas tata kelola penyelenggaraan pemerintahan daerah yang bersih, akuntabel dan berkualitas 5. Peningkatan Kualitas Pelayanan Publik yang bersih, transparan dan akuntabel	BPBD		0,00	BADAN PENANGGULANGAN BENCANA DAERAH
1	05 01 2.07	Pengadaan Barang Milik Daerah Penunjang Urusan Pemerintah Daerah	Jumlah penambahan nilai aset	-			1 Unit	0,00			-	Meningkatkan kualitas tata kelola penyelenggaraan pemerintahan daerah yang bersih, akuntabel dan berkualitas 5. Peningkatan Kualitas Pelayanan Publik yang bersih, transparan dan akuntabel	BPBD	-	160.788.250,00	
1	05 01 2.07 01	Pengadaan Kendaraan Perorangan Dinas atau Kendaraan Dinas Jabatan														
			Jumlah Unit Kendaraan Perorangan Dinas atau Kendaraan Dinas Jabatan yang Disediakan				1 Unit	0,00	Kab. Padang Pariaman, Semua Kecamatan, Semua Kel/Desa	DANA TRANSFER UMUM-DANA ALOKASI UMUM	-	Meningkatkan kualitas tata kelola penyelenggaraan pemerintahan daerah yang bersih, akuntabel dan berkualitas 5. Peningkatan Kualitas Pelayanan Publik yang bersih, transparan dan akuntabel	BPBD		30.000.000,00	BADAN PENANGGULANGAN BENCANA DAERAH
1	05 01 2.07 02	Pengadaan Kendaraan Dinas Operasional atau Lapangan														

No	Kode	Urusan / Bidang Urusan / Program / Kegiatan / Sub Kegiatan	Indikator Program / Kegiatan / Sub Kegiatan	Target Akhir Periode Renstra OPD	Realisasi Capaian RENJA OPD Tahun 2023	Prakiraan Capaian Target RENJA OPD Tahun 2024	Capaian Kinerja Dan Kerangka Pendanaan						Kelompok Sasaran	Prakiraan Maju Rencana		Perangkat Daerah Penanggung Jawab
							Target 2025	Pagu Indikatif (Rp)	Lokasi	Sumber Dana	Prioritas			Target	Pagu Indikatif (Rp)	
											Nasional	Daerah				
1	2	3	4	5	6	7	8	9	10	11	12	13	14	15	16	17
			Jumlah Unit Kendaraan Dinas Operasional atau Lapangan yang Disediakan				1 Unit	0,00	Kab. Padang Pariaman, Semua Kecamatan, Semua Kel/Desa	DANA TRANSFER UMUM-DANA ALOKASI UMUM	-	Meningkatkan kualitas tata kelola penyelenggaraan pemerintahan daerah yang bersih, akuntabel dan berkualitas 5. Peningkatan Kualitas Pelayanan Publik yang bersih, transparan dan akuntabel	BPBD		0,00	BADAN PENANGGULANGAN BENCANA DAERAH
1	05 01 2.00 07 03	Pengadaan Alat Besar														
			Jumlah Unit Alat Besar yang Disediakan				1 Unit	0,00	Kab. Padang Pariaman, Semua Kecamatan, Semua Kel/Desa	DANA TRANSFER UMUM-DANA ALOKASI UMUM	-	Meningkatkan kualitas tata kelola penyelenggaraan pemerintahan daerah yang bersih, akuntabel dan berkualitas 5. Peningkatan Kualitas Pelayanan Publik yang bersih, transparan dan akuntabel	BPBD		0,00	BADAN PENANGGULANGAN BENCANA DAERAH
1	05 01 2.00 07 04	Pengadaan Alat Angkutan Darat Tak Bermotor														
			Jumlah Unit Alat Angkutan Darat Tak Bermotor yang Disediakan				1 Unit	0,00	Kab. Padang Pariaman, Semua Kecamatan, Semua Kel/Desa	DANA TRANSFER UMUM-DANA ALOKASI UMUM	-	Meningkatkan kualitas tata kelola penyelenggaraan pemerintahan daerah yang bersih, akuntabel dan berkualitas 5. Peningkatan Kualitas Pelayanan Publik yang bersih, transparan dan akuntabel	BPBD		0,00	BADAN PENANGGULANGAN BENCANA DAERAH
1	05 01 2.00 07 05	Pengadaan Mebel														
			Jumlah Paket Mebel yang Disediakan				11 Unit	0,00	Kab. Padang Pariaman, Semua Kecamatan, Semua Kel/Desa	DANA TRANSFER UMUM-DANA ALOKASI UMUM	-	Meningkatkan kualitas tata kelola penyelenggaraan pemerintahan daerah yang bersih, akuntabel dan berkualitas 5. Peningkatan Kualitas Pelayanan Publik yang bersih, transparan dan akuntabel	BPBD		120.788.250,00	BADAN PENANGGULANGAN BENCANA DAERAH
1	05 01 2.00 07 06	Pengadaan Peralatan dan Mesin Lainnya														
			Jumlah Unit Peralatan dan Mesin Lainnya yang Disediakan				1 Unit	0,00	Kab. Padang Pariaman, Semua Kecamatan, Semua Kel/Desa	DANA TRANSFER UMUM-DANA ALOKASI UMUM	-	Meningkatkan kualitas tata kelola penyelenggaraan pemerintahan daerah yang bersih, akuntabel dan berkualitas 5. Peningkatan Kualitas Pelayanan Publik yang bersih, transparan dan akuntabel	BPBD		0,00	BADAN PENANGGULANGAN BENCANA DAERAH
1	05 01 2.00 07 07	Pengadaan Aset Tetap Lainnya														
			Jumlah Unit Aset Tetap Lainnya yang Disediakan				1 Unit	0,00	Kab. Padang Pariaman, Semua Kecamatan, Semua Kel/Desa	DANA TRANSFER UMUM-DANA ALOKASI UMUM	-	Meningkatkan kualitas tata kelola penyelenggaraan pemerintahan daerah yang bersih, akuntabel dan berkualitas 5. Peningkatan Kualitas Pelayanan Publik yang bersih, transparan dan akuntabel	BPBD		0,00	BADAN PENANGGULANGAN BENCANA DAERAH
1	05 01 2.00 07 08	Pengadaan Aset Tak Berwujud														

No	Kode	Urusan / Bidang Urusan / Program / Kegiatan / Sub Kegiatan	Indikator Program / Kegiatan / Sub Kegiatan	Target Akhir Periode Renstra OPD	Realisasi Capaian RENJA OPD Tahun 2023	Prakiraan Capaian Target RENJA OPD Tahun 2024	Capaian Kinerja Dan Kerangka Pendanaan					Kelompok Sasaran	Prakiraan Maju Rencana		Perangkat Daerah Penanggung Jawab	
							Target 2025	Pagu Indikatif (Rp)	Lokasi	Sumber Dana	Prioritas		Target	Pagu Indikatif (Rp)		
											Nasional					Daerah
1	2	3	4	5	6	7	8	9	10	11	12	13	14	15	16	17
			Jumlah Unit Aset Tak Berwujud yang Disediakan				1 Unit	0,00	Kab. Padang Pariaman, Semua Kecamatan, Semua Kel/Desa	DANA TRANSFER UMUM-DANA ALOKASI UMUM	-	Meningkatkan kualitas tata kelola penyelenggaraan pemerintahan daerah yang bersih, akuntabel dan berkualitas 5. Peningkatan Kualitas Pelayanan Publik yang bersih, transparan dan akuntabel	BPBD		0,00	BADAN PENANGGULANGAN BENCANA DAERAH
1	05 01 2.00 07 09	Pengadaan Gedung Kantor atau Bangunan Lainnya														
			Jumlah Unit Gedung Kantor atau Bangunan Lainnya yang Disediakan				1 Unit	0,00	Kab. Padang Pariaman, Semua Kecamatan, Semua Kel/Desa	DANA TRANSFER UMUM-DANA ALOKASI UMUM	-	Meningkatkan kualitas tata kelola penyelenggaraan pemerintahan daerah yang bersih, akuntabel dan berkualitas 5. Peningkatan Kualitas Pelayanan Publik yang bersih, transparan dan akuntabel	BPBD		0,00	BADAN PENANGGULANGAN BENCANA DAERAH
1	05 01 2.00 07 10	Pengadaan Sarana dan Prasarana Gedung Kantor atau Bangunan Lainnya														
			Jumlah Unit Sarana dan Prasarana Gedung Kantor atau Bangunan Lainnya yang Disediakan				1 Unit	0,00	Kab. Padang Pariaman, Semua Kecamatan, Semua Kel/Desa	DANA TRANSFER UMUM-DANA ALOKASI UMUM	-	Meningkatkan kualitas tata kelola penyelenggaraan pemerintahan daerah yang bersih, akuntabel dan berkualitas 5. Peningkatan Kualitas Pelayanan Publik yang bersih, transparan dan akuntabel	BPBD		0,00	BADAN PENANGGULANGAN BENCANA DAERAH
1	05 01 2.00 07 11	Pengadaan Sarana dan Prasarana Pendukung Gedung Kantor atau Bangunan Lainnya														
			Jumlah Unit Sarana dan Prasarana Pendukung Gedung Kantor atau Bangunan Lainnya yang Disediakan				1 Unit	0,00	Kab. Padang Pariaman, Semua Kecamatan, Semua Kel/Desa	DANA TRANSFER UMUM-DANA ALOKASI UMUM	-	Meningkatkan kualitas tata kelola penyelenggaraan pemerintahan daerah yang bersih, akuntabel dan berkualitas 5. Peningkatan Kualitas Pelayanan Publik yang bersih, transparan dan akuntabel	BPBD		10.000.000,00	BADAN PENANGGULANGAN BENCANA DAERAH
1	05 01 2.00 08	Penyediaan Jasa Penunjang Urusan Pemerintahan Daerah	Jumlah jasa penunjang perkantoran yang disediakan Jumlah jasa penunjang urusan pemerintah yang tersedia	-			6 Buah 6 Buah	1.178.157.340,00			-	Meningkatkan kualitas tata kelola penyelenggaraan pemerintahan daerah yang bersih, akuntabel dan berkualitas 5. Peningkatan Kualitas Pelayanan Publik yang bersih, transparan dan akuntabel	BPBD	-	1.804.621.750,00	
1	05 01 2.00 08 01	Penyediaan Jasa Surat Menyurat														
			Jumlah Laporan Penyediaan Jasa Surat Menyurat				1 Laporan	42.672.100,00	Kab. Padang Pariaman, Semua Kecamatan, Semua Kel/Desa	DANA TRANSFER UMUM-DANA ALOKASI UMUM	-	Meningkatkan kualitas tata kelola penyelenggaraan pemerintahan daerah yang bersih, akuntabel dan berkualitas 5. Peningkatan Kualitas Pelayanan Publik yang bersih, transparan dan akuntabel	BPBD		39.965.750,00	BADAN PENANGGULANGAN BENCANA DAERAH
1	05 01 2.00 08 02	Penyediaan Jasa Komunikasi, Sumber Daya Air dan Listrik														

No	Kode	Urusan / Bidang Urusan / Program / Kegiatan / Sub Kegiatan	Indikator Program / Kegiatan / Sub Kegiatan	Target Akhir Periode Renstra OPD	Realisasi Capaian RENJA OPD Tahun 2023	Prakiraan Capaian Target RENJA OPD Tahun 2024	Capaian Kinerja Dan Kerangka Pendanaan						Kelompok Sasaran	Prakiraan Maju Rencana		Perangkat Daerah Penanggung Jawab
							Target 2025	Pagu Indikatif (Rp)	Lokasi	Sumber Dana	Prioritas			Target	Pagu Indikatif (Rp)	
											Nasional	Daerah				
1	2	3	4	5	6	7	8	9	10	11	12	13	14	15	16	17
			Jumlah Laporan Penyediaan Jasa Komunikasi, Sumber Daya Air dan Listrik yang Disediakan				1 Laporan	97.500.000,00	Kab. Padang Pariaman, Semua Kecamatan, Semua Kel/Desa	DANA TRANSFER UMUM-DANA ALOKASI UMUM	-	Meningkatkan kualitas tata kelola penyelenggaraan pemerintahan daerah yang bersih, akuntabel dan berkualitas 5. Peningkatan Kualitas Pelayanan Publik yang bersih, transparan dan akuntabel	BPBD		315.839.000,00	BADAN PENANGGULANGAN BENCANA DAERAH
1	05 01 2.00 08 03	Penyediaan Jasa Peralatan dan Perlengkapan Kantor														
			Jumlah Laporan Penyediaan Jasa Peralatan dan Perlengkapan Kantor yang Disediakan				1 Laporan	58.488.600,00	Kab. Padang Pariaman, Semua Kecamatan, Semua Kel/Desa	DANA TRANSFER UMUM-DANA ALOKASI UMUM	-	Meningkatkan kualitas tata kelola penyelenggaraan pemerintahan daerah yang bersih, akuntabel dan berkualitas 5. Peningkatan Kualitas Pelayanan Publik yang bersih, transparan dan akuntabel	BPBD		21.417.000,00	BADAN PENANGGULANGAN BENCANA DAERAH
1	05 01 2.00 08 04	Penyediaan Jasa Pelayanan Umum Kantor														
			Jumlah Laporan Penyediaan Jasa Pelayanan Umum Kantor yang Disediakan				1 Laporan	979.496.640,00	Kab. Padang Pariaman, Semua Kecamatan, Semua Kel/Desa	DANA TRANSFER UMUM-DANA ALOKASI UMUM	-	Meningkatkan kualitas tata kelola penyelenggaraan pemerintahan daerah yang bersih, akuntabel dan berkualitas 5. Peningkatan Kualitas Pelayanan Publik yang bersih, transparan dan akuntabel	BPBD		1.427.400.000,00	BADAN PENANGGULANGAN BENCANA DAERAH
1	05 01 2.09	Pemeliharaan Barang Milik Daerah Penunjang Urusan Pemerintahan Daerah	Jumlah total nilai aset Jumlah objek aset yang terkelola	-			20 Miliar 500 Objek	121.233.000,00			-	Meningkatkan kualitas tata kelola penyelenggaraan pemerintahan daerah yang bersih, akuntabel dan berkualitas 5. Peningkatan Kualitas Pelayanan Publik yang bersih, transparan dan akuntabel	BPBD	-	492.000.000,00	
1	05 01 2.09 01	Penyediaan Jasa Pemeliharaan, Biaya Pemeliharaan, dan Pajak Kendaraan Perorangan Dinas atau Kendaraan Dinas Jabatan														
			Jumlah Kendaraan Perorangan Dinas atau Kendaraan Dinas Jabatan yang Dipelihara dan dibayarkan Pajaknya				6 Unit	106.150.000,00	Kab. Padang Pariaman, Semua Kecamatan, Semua Kel/Desa	DANA TRANSFER UMUM-DANA ALOKASI UMUM	-	Meningkatkan kualitas tata kelola penyelenggaraan pemerintahan daerah yang bersih, akuntabel dan berkualitas 5. Peningkatan Kualitas Pelayanan Publik yang bersih, transparan dan akuntabel	BPBD		17.000.000,00	BADAN PENANGGULANGAN BENCANA DAERAH
1	05 01 2.09 02	Penyediaan Jasa Pemeliharaan, Biaya Pemeliharaan, Pajak dan Perizinan Kendaraan Dinas Operasional atau Lapangan														
			Jumlah Kendaraan Dinas Operasional atau Lapangan yang Dipelihara dan dibayarkan Pajak dan Perizinannya				8 Unit	0,00	Kab. Padang Pariaman, Semua Kecamatan, Semua Kel/Desa	DANA TRANSFER UMUM-DANA ALOKASI UMUM	-	Meningkatkan kualitas tata kelola penyelenggaraan pemerintahan daerah yang bersih, akuntabel dan berkualitas 5. Peningkatan Kualitas Pelayanan Publik yang bersih, transparan dan akuntabel	BPBD		150.000.000,00	BADAN PENANGGULANGAN BENCANA DAERAH
1	05 01 2.09 06	Pemeliharaan Peralatan dan Mesin Lainnya														

No	Kode	Urusan / Bidang Urusan / Program / Kegiatan / Sub Kegiatan	Indikator Program / Kegiatan / Sub Kegiatan	Target Akhir Periode Renstra OPD	Realisasi Capaian RENJA OPD Tahun 2023	Prakiraan Capaian Target RENJA OPD Tahun 2024	Capaian Kinerja Dan Kerangka Pendanaan						Kelompok Sasaran	Prakiraan Maju Rencana		Perangkat Daerah Penanggung Jawab
							Target 2025	Pagu Indikatif (Rp)	Lokasi	Sumber Dana	Prioritas			Target	Pagu Indikatif (Rp)	
											Nasional	Daerah				
1	2	3	4	5	6	7	8	9	10	11	12	13	14	15	16	17
			Jumlah Peralatan dan Mesin Lainnya yang Dipelihara				1 Unit	3.983.000,00	Kab. Padang Pariaman, Semua Kecamatan, Semua Kel/Desa	DANA TRANSFER UMUM-DANA ALOKASI UMUM	-	Meningkatkan kualitas tata kelola penyelenggaraan pemerintahan daerah yang bersih, akuntabel dan berkualitas 5. Peningkatan Kualitas Pelayanan Publik yang bersih, transparan dan akuntabel	BPBD		0,00	BADAN PENANGGULANGAN BENCANA DAERAH
1	05 01 2.00 09 09	Pemeliharaan/Rehabilitasi Gedung Kantor dan Bangunan Lainnya														
			Jumlah Gedung Kantor dan Bangunan Lainnya yang Dipelihara/Direhabilitasi				1 Unit	11.100.000,00	Kab. Padang Pariaman, Semua Kecamatan, Semua Kel/Desa	DANA TRANSFER UMUM-DANA ALOKASI UMUM	-	Meningkatkan kualitas tata kelola penyelenggaraan pemerintahan daerah yang bersih, akuntabel dan berkualitas 5. Peningkatan Kualitas Pelayanan Publik yang bersih, transparan dan akuntabel	BPBD		100.000.000,00	BADAN PENANGGULANGAN BENCANA DAERAH
1	05 01 2.00 09 10	Pemeliharaan/Rehabilitasi Sarana dan Prasarana Gedung Kantor atau Bangunan Lainnya														
			Jumlah Sarana dan Prasarana Gedung Kantor atau Bangunan Lainnya yang Dipelihara/Direhabilitasi				34 Unit	0,00	Kab. Padang Pariaman, Semua Kecamatan, Semua Kel/Desa	DANA TRANSFER UMUM-DANA ALOKASI UMUM	-	Meningkatkan kualitas tata kelola penyelenggaraan pemerintahan daerah yang bersih, akuntabel dan berkualitas 5. Peningkatan Kualitas Pelayanan Publik yang bersih, transparan dan akuntabel	BPBD		225.000.000,00	BADAN PENANGGULANGAN BENCANA DAERAH
1	05 01 2.00 09 11	Pemeliharaan/Rehabilitasi Sarana dan Prasarana Pendukung Gedung Kantor atau Bangunan Lainnya														
			Jumlah Sarana dan Prasarana Pendukung Gedung Kantor atau Bangunan Lainnya yang Dipelihara/Direhabilitasi				1 Unit	0,00	Kab. Padang Pariaman, Semua Kecamatan, Semua Kel/Desa	DANA TRANSFER UMUM-DANA ALOKASI UMUM	-	Meningkatkan kualitas tata kelola penyelenggaraan pemerintahan daerah yang bersih, akuntabel dan berkualitas 5. Peningkatan Kualitas Pelayanan Publik yang bersih, transparan dan akuntabel	BPBD		0,00	BADAN PENANGGULANGAN BENCANA DAERAH
##	1 05 03	PROGRAM PENANGGULANGAN BENCANA	Persentase nagari yang terpantau dan tersebar luasnya informasi potensi bencana Persentase daerah pascabencana yang mendapatkan penanganan Rehabilitasi Rekonstruksi Persentase jumlah korban berhasil di cari, ditolong dan dievakuasi terhadap kejadian bencana	-			65 % 85 % 90 %	911.494.400,00						-	4.622.160.278,00	
1	05 03 2.01	Pelayanan Informasi Rawan Bencana Kabupaten/Kota	Jumlah nagari yang terpantau dan tersebar luasnya informasi potensi bencana	-			103 Nagari	0,00				Meningkatkan pembangunan infrastruktur yang berkeadilan dan berkelanjutan 6. Peningkatan kualitas pelayanan dasar	Masyarakat	-	474.677.654,00	
1	05 03 2.01 07	Sosialisasi, Komunikasi, Informasi dan Edukasi (KIE) Rawan Bencana Kabupaten/Kota (Per Jenis Ancaman Bencana)														

No	Kode	Urusan / Bidang Urusan / Program / Kegiatan / Sub Kegiatan	Indikator Program / Kegiatan / Sub Kegiatan	Target Akhir Periode Renstra OPD	Realisasi Capaian RENJA OPD Tahun 2023	Prakiraan Capaian Target RENJA OPD Tahun 2024	Capaian Kinerja Dan Kerangka Pendanaan					Kelompok Sasaran	Prakiraan Maju Rencana		Perangkat Daerah Penanggung Jawab		
							Target 2025	Pagu Indikatif (Rp)	Lokasi	Sumber Dana	Prioritas		Target	Pagu Indikatif (Rp)			
											Nasional					Daerah	
1	2	3	4	5	6	7	8	9	10	11	12	13	14	15	16	17	
			Jumlah warga negara termasuk kelompok rentan di kawasan rawan bencana Kabupaten/Kota yang memperoleh sosialisasi, komunikasi, informasi dan edukasi sesuai jenis ancaman bencana yang ada di kawasan tempat tinggalnya selama 1 (satu) tahun				80000 Orang	0,00	Kab. Padang Pariaman, Semua Kecamatan, Semua Kel/Desa	DANA TRANSFER UMUM-DANA ALOKASI UMUM	-	Meningkatkan pembangunan infrastruktur yang berkeadilan dan berkelanjutan 6. Peningkatan kualitas pelayanan dasar	Masyarakat		274.831.152,00	BADAN PENANGGULANGAN BENCANA DAERAH	
1	05	03	2.	00	Penyusunan Kajian Risiko Bencana Kabupaten/Kota											01	08
			Jumlah dokumen Kajian Risiko Bencana (KRB) sampai dengan dinyatakan sah/legal paling lama dalam 1 (satu) tahun				1 Dokumen	0,00	Kab. Padang Pariaman, Semua Kecamatan, Semua Kel/Desa	DANA TRANSFER UMUM-DANA ALOKASI UMUM	-	Meningkatkan pembangunan infrastruktur yang berkeadilan dan berkelanjutan 6. Peningkatan kualitas pelayanan dasar	Masyarakat		199.846.502,00	BADAN PENANGGULANGAN BENCANA DAERAH	
1	05	03	2.	02	Pelayanan Pencegahan dan Kesiapsiagaan Terhadap Bencana											02	
			Jumlah nagari yang mendapatkan pelayanan pencegahan dan kesiapsiagaan terhadap bencana	-			15 Nagari	408.989.000,00			-	Meningkatkan pembangunan infrastruktur yang berkeadilan dan berkelanjutan 6. Peningkatan kualitas pelayanan dasar	Masyarakat	-	2.153.667.661,00		
1	05	03	2.	00	Pengelolaan Risiko Bencana Kabupaten/Kota											02	13
			Jumlah kegiatan penyelesaian akar masalah risiko bencana (per jenis ancaman bencana prioritas) Kabupaten/Kota yang tertangani				1 Kegiatan	0,00	Kab. Padang Pariaman, Semua Kecamatan, Semua Kel/Desa	DANA TRANSFER UMUM-DANA ALOKASI UMUM	-	Meningkatkan pembangunan infrastruktur yang berkeadilan dan berkelanjutan 6. Peningkatan kualitas pelayanan dasar	Masyarakat		109.570.808,00	BADAN PENANGGULANGAN BENCANA DAERAH	
1	05	03	2.	00	Penyediaan Peralatan Perlindungan dan Kesiapsiagaan Terhadap Bencana kabupaten/kota											02	15
			Jumlah Peralatan Penyelamatan Diri bagi Individu Warga Negara, Keluarga, maupun Petugas sesuai dengan jenis ancaman bencana di kawasan tempat tinggalnya				10 Unit	0,00	Kab. Padang Pariaman, Semua Kecamatan, Semua Kel/Desa	DANA TRANSFER UMUM-DANA ALOKASI UMUM	-	Meningkatkan pembangunan infrastruktur yang berkeadilan dan berkelanjutan 6. Peningkatan kualitas pelayanan dasar	Masyarakat		422.391.745,00	BADAN PENANGGULANGAN BENCANA DAERAH	
1	05	03	2.	00	Gladi Kesiapsiagaan Terhadap Bencana kabupaten/kota											02	18
			Jumlah warga negara yang mengikuti gladi kesiapsiagaan untuk menguji efektivitas SOP dan keberfungsian sarana prasarana dalam pengendalian operasi penanganan darurat bencana (per jenis ancaman) Kabupaten/Kota				50 Orang	0,00	Kab. Padang Pariaman, Semua Kecamatan, Semua Kel/Desa	DANA TRANSFER UMUM-DANA ALOKASI UMUM	-	Meningkatkan pembangunan infrastruktur yang berkeadilan dan berkelanjutan 6. Peningkatan kualitas pelayanan dasar	Masyarakat		100.000.000,00	BADAN PENANGGULANGAN BENCANA DAERAH	
1	05	03	2.	00	Penguatan Kapasitas Kawasan untuk Pencegahan dan Kesiapsiagaan Bencana											02	20

No	Kode	Urusan / Bidang Urusan / Program / Kegiatan / Sub Kegiatan	Indikator Program / Kegiatan / Sub Kegiatan	Target Akhir Periode Renstra OPD	Realisasi Capaian RENJA OPD Tahun 2023	Prakiraan Capaian Target RENJA OPD Tahun 2024	Capaian Kinerja Dan Kerangka Pendanaan					Kelompok Sasaran	Prakiraan Maju Rencana		Perangkat Daerah Penanggung Jawab	
							Target 2025	Pagu Indikatif (Rp)	Lokasi	Sumber Dana	Prioritas		Target	Pagu Indikatif (Rp)		
											Nasional					Daerah
1	2	3	4	5	6	7	8	9	10	11	12	13	14	15	16	17
			Jumlah kawasan rawan bencana (per jenis ancaman bencana) dan/atau kawasan-kawasan strategis Kabupaten/Kota yang memiliki mekanisme dan prosedur tetap kesiapsiagaan menghadapi bencana				1 Kawasan	0,00	Kab. Padang Pariaman, Semua Kecamatan, Semua Kel/Desa	DANA TRANSFER UMUM-DANA ALOKASI UMUM	-	Meningkatkan pembangunan infrastruktur yang berkeadilan dan berkelanjutan 6. Peningkatan kualitas pelayanan dasar	Masyarakat		222.051.078,00	BADAN PENANGGULANGAN BENCANA DAERAH
1	05 03 2. 00 02 21	Pengembangan Kapasitas Tim Reaksi Cepat (TRC) Bencana Kabupaten/Kota														
			Jumlah personil Tim Reaksi Cepat Penanggulangan Bencana (TRC PB) Kabupaten/Kota yang berasal dari lintas sektor yang memiliki kompetensi untuk penanganan awal darurat bencana				21 Orang	0,00	Kab. Padang Pariaman, Semua Kecamatan, Semua Kel/Desa	DANA TRANSFER UMUM-DANA ALOKASI UMUM	-	Meningkatkan pembangunan infrastruktur yang berkeadilan dan berkelanjutan 6. Peningkatan kualitas pelayanan dasar	Masyarakat		160.020.438,00	BADAN PENANGGULANGAN BENCANA DAERAH
1	05 03 2. 00 02 22	Penyusunan Rencana Kontijensi Kabupaten/Kota														
			Jumlah Dokumen Rencana Kontijensi Kabupaten/Kota (per jenis ancaman bencana) sampai dengan dinyatakan sah/legal paling lama dalam 1 (satu) tahun				1 Dokumen	0,00	Kab. Padang Pariaman, Semua Kecamatan, Semua Kel/Desa	DANA TRANSFER UMUM-DANA ALOKASI UMUM	-	Meningkatkan pembangunan infrastruktur yang berkeadilan dan berkelanjutan 6. Peningkatan kualitas pelayanan dasar	Masyarakat		214.783.043,00	BADAN PENANGGULANGAN BENCANA DAERAH
1	05 03 2. 00 02 23	Penyusunan Rencana Penanggulangan Kedaruratan Bencana														
			Jumlah dokumen Rencana Penanggulangan Kedaruratan Bencana (RPKB) Kabupaten/Kota sampai dengan dinyatakan sah/legal paling lama dalam 1 (satu) tahun				1 Dokumen	0,00	Kab. Padang Pariaman, Semua Kecamatan, Semua Kel/Desa	DANA TRANSFER UMUM-DANA ALOKASI UMUM	-	Meningkatkan pembangunan infrastruktur yang berkeadilan dan berkelanjutan 6. Peningkatan kualitas pelayanan dasar	Masyarakat		115.972.500,00	BADAN PENANGGULANGAN BENCANA DAERAH
1	05 03 2. 00 02 26	Pengendalian Operasi dan Penyediaan Sarana Prasarana Kesiapsiagaan Terhadap Bencana Kabupaten/Kota														
			Jumlah laporan layanan pusat pengendalian operasi (pusdalops) dengan Maklumat Pelayanan yang sah dan legal sesuai dengan jenis ancaman bencana yang ada di kawasan tempat tinggalnya				1 laporan	0,00	Kab. Padang Pariaman, Semua Kecamatan, Semua Kel/Desa	DANA TRANSFER UMUM-DANA ALOKASI UMUM	-	Meningkatkan pembangunan infrastruktur yang berkeadilan dan berkelanjutan 6. Peningkatan kualitas pelayanan dasar	Masyarakat		281.077.314,00	BADAN PENANGGULANGAN BENCANA DAERAH
1	05 03 2. 00 02 27	Penyusunan Rencana Penanggulangan Bencana Kabupaten/Kota														
			Jumlah dokumen Rencana Penanggulangan Bencana (RPB) Kabupaten/Kota sampai dengan dinyatakan sah/legal paling lama dalam 1 (satu) tahun				1 Dokumen	8.989.100,00	Kab. Padang Pariaman, Semua Kecamatan, Semua Kel/Desa	DANA TRANSFER UMUM-DANA ALOKASI UMUM	-	Meningkatkan pembangunan infrastruktur yang berkeadilan dan berkelanjutan 6. Peningkatan kualitas pelayanan dasar	Masyarakat		356.031.265,00	BADAN PENANGGULANGAN BENCANA DAERAH
1	05 03 2. 00 02 28	Pelatihan Pencegahan dan Mitigasi Bencana Kabupaten/Kota														

No	Kode	Urusan / Bidang Urusan / Program / Kegiatan / Sub Kegiatan	Indikator Program / Kegiatan / Sub Kegiatan	Target Akhir Periode Renstra OPD	Realisasi Capaian RENJA OPD Tahun 2023	Prakiraan Capaian Target RENJA OPD Tahun 2024	Capaian Kinerja Dan Kerangka Pendanaan						Kelompok Sasaran	Prakiraan Maju Rencana		Perangkat Daerah Penanggung Jawab
							Target 2025	Pagu Indikatif (Rp)	Lokasi	Sumber Dana	Prioritas			Target	Pagu Indikatif (Rp)	
											Nasional	Daerah				
1	2	3	4	5	6	7	8	9	10	11	12	13	14	15	16	17
			Jumlah warga negara termasuk kelompok rentan di kawasan rawan bencana Kabupaten/Kota yang mengikuti pelatihan pencegahan dan mitigasi bencana				1 Kawasan	399.999.900,00	Kab. Padang Pariaman, Semua Kecamatan, Semua Kel/Desa	DANA TRANSFER UMUM-DANA ALOKASI UMUM	-	Meningkatkan pembangunan infrastruktur yang berkeadilan dan berkelanjutan 6. Peningkatan kualitas pelayanan dasar	Masyarakat		171.769.470,00	BADAN PENANGGULANGAN BENCANA DAERAH
1	05	03	2.03				1000 Orang 100 Unit	442.505.400,00			-	Meningkatkan pembangunan infrastruktur yang berkeadilan dan berkelanjutan 6. Peningkatan kualitas pelayanan dasar	Masyarakat	-	781.299.647,00	
1	05	03	2.00	00			Respon Cepat Kejadian Luar Biasa Penyakit/Wabah Zoonosis Prioritas									
			Jumlah Laporan Koordinasi Respon Cepat Kejadian Luar Biasa Penyakit/Wabah Prioritas				1 Laporan	0,00	Kab. Padang Pariaman, Semua Kecamatan, Semua Kel/Desa	DANA TRANSFER UMUM-DANA ALOKASI UMUM	-	Meningkatkan pembangunan infrastruktur yang berkeadilan dan berkelanjutan 6. Peningkatan kualitas pelayanan dasar	Masyarakat		50.000.000,00	BADAN PENANGGULANGAN BENCANA DAERAH
1	05	03	2.00	00			Respon Cepat Darurat Bencana Kabupaten/Kota									
			Jumlah Dokumen SK Penetapan Status Darurat Bencana dan SKPDB yang Ditetapkan Paling Lama 1x24 Jam berdasarkan Hasil Dokumen Laporan Kaji Cepat				1 Dokumen	0,00	Kab. Padang Pariaman, Semua Kecamatan, Semua Kel/Desa	DANA TRANSFER UMUM-DANA ALOKASI UMUM	-	Meningkatkan pembangunan infrastruktur yang berkeadilan dan berkelanjutan 6. Peningkatan kualitas pelayanan dasar	Masyarakat		50.000.000,00	BADAN PENANGGULANGAN BENCANA DAERAH
1	05	03	2.00	00			Pencarian, Pertolongan dan Evakuasi Korban Bencana Kabupaten/Kota									
			Jumlah Korban yang Berhasil Ditemukan, Ditolong, dan Dievakuasi Per Jenis Kejadian Bencana				400 Orang	427.504.000,00	Kab. Padang Pariaman, Semua Kecamatan, Semua Kel/Desa	DANA TRANSFER UMUM-DANA ALOKASI UMUM	-	Meningkatkan pembangunan infrastruktur yang berkeadilan dan berkelanjutan 6. Peningkatan kualitas pelayanan dasar	Masyarakat		320.553.061,00	BADAN PENANGGULANGAN BENCANA DAERAH
1	05	03	2.00	00			Penyediaan Logistik Penyelamatan dan Evakuasi Korban Bencana Kabupaten/Kota									
			Jumlah Korban Bencana yang Mendapatkan Distribusi Logistik Penyelamatan dan Evakuasi Korban Bencana				370 Orang	15.001.400,00	Kab. Padang Pariaman, Semua Kecamatan, Semua Kel/Desa	DANA TRANSFER UMUM-DANA ALOKASI UMUM	-	Meningkatkan pembangunan infrastruktur yang berkeadilan dan berkelanjutan 6. Peningkatan kualitas pelayanan dasar	Masyarakat		310.746.586,00	BADAN PENANGGULANGAN BENCANA DAERAH
1	05	03	2.00	00			Respon Cepat Bencana Non Alam Pandemi/Wabah Penyakit									
			Jumlah dokumen SK Penetapan Status Darurat Bencana dan SKPDB yang Ditetapkan Paling Lama 1x24 Jam berdasarkan Hasil Dokumen Laporan Investigasi KLB dan Epidemiologi Terpadu				1 Dokumen	0,00	Kab. Padang Pariaman, Semua Kecamatan, Semua Kel/Desa	DANA TRANSFER UMUM-DANA ALOKASI UMUM	-	Meningkatkan pembangunan infrastruktur yang berkeadilan dan berkelanjutan 6. Peningkatan kualitas pelayanan dasar	Masyarakat		25.000.000,00	BADAN PENANGGULANGAN BENCANA DAERAH
1	05	03	2.00	00			Aktivasi Sistem Komando Penanganan Darurat Bencana									
			Jumlah Laporan Pelaksanaan Aktivasi Sistem Komando Penanganan Darurat Bencana Kabupaten/Kota				1 Laporan	0,00	Kab. Padang Pariaman, Semua Kecamatan, Semua Kel/Desa	DANA TRANSFER UMUM-DANA ALOKASI UMUM	-	Meningkatkan pembangunan infrastruktur yang berkeadilan dan berkelanjutan 6. Peningkatan kualitas pelayanan dasar	Masyarakat		25.000.000,00	BADAN PENANGGULANGAN BENCANA DAERAH

No	Kode	Urusan / Bidang Urusan / Program / Kegiatan / Sub Kegiatan	Indikator Program / Kegiatan / Sub Kegiatan	Target Akhir Periode Renstra OPD	Realisasi Capaian RENJA OPD Tahun 2023	Prakiraan Capaian Target RENJA OPD Tahun 2024	Capaian Kinerja Dan Kerangka Pendanaan						Kelompok Sasaran	Prakiraan Maju Rencana		Perangkat Daerah Penanggung Jawab
							Target 2025	Pagu Indikatif (Rp)	Lokasi	Sumber Dana	Prioritas			Target	Pagu Indikatif (Rp)	
											Nasional	Daerah				
1	2	3	4	5	6	7	8	9	10	11	12	13	14	15	16	17
1	05 03 2. 04	Penataan Sistem Dasar Penanggulangan Bencana	Jumlah dokumen data kerusakan dan kerugian pascabencana Jumlah Dokumen Pemulihan Kondisi Fisik dan Non Fisik Penanggulangan Pasca Bencana Jumlah dokumen penanggulangan pra bencana	-			2 Dokumen 1 Dokumen 1 Dokumen	60.000.000,00			-	Meningkatkan pembangunan infrastruktur yang berkeadilan dan berkelanjutan 6. Peningkatan kualitas pelayanan dasar	Masyarakat	-	1.212.515.316,00	
1	05 03 2. 04 01	Penyusunan Regulasi Penanggulangan Bencana Kabupaten/Kota														
			Jumlah Dokumen Regulasi Pendukung Penyelenggaraan Penanggulangan Bencana di Daerah				1 Dokumen	0,00	Kab. Padang Pariaman, Semua Kecamatan, Semua Kel/Desa	DANA TRANSFER UMUM-DANA ALOKASI UMUM	-	Meningkatkan pembangunan infrastruktur yang berkeadilan dan berkelanjutan 6. Peningkatan kualitas pelayanan dasar	Masyarakat		246.494.186,00	BADAN PENANGGULANGAN BENCANA DAERAH
1	05 03 2. 04 03	Kerja Sama antar Lembaga dan Kemitraan dalam Penanggulangan Bencana Kabupaten/Kota														
			Jumlah Dokumen Kerja Sama antar Lembaga dan Kemitraan dalam Penanggulangan Bencana				1 Dokumen	0,00	Kab. Padang Pariaman, Semua Kecamatan, Semua Kel/Desa	DANA TRANSFER UMUM-DANA ALOKASI UMUM	-	Meningkatkan pembangunan infrastruktur yang berkeadilan dan berkelanjutan 6. Peningkatan kualitas pelayanan dasar	Masyarakat		222.051.078,00	BADAN PENANGGULANGAN BENCANA DAERAH
1	05 03 2. 04 04	Pengelolaan dan Pemanfaatan Sistem Informasi Kebencanaan														
			Jumlah Data dan Informasi Kebencanaan yang tersedia				1 Dokumen	0,00	Kab. Padang Pariaman, Semua Kecamatan, Semua Kel/Desa	DANA TRANSFER UMUM-DANA ALOKASI UMUM	-	Meningkatkan pembangunan infrastruktur yang berkeadilan dan berkelanjutan 6. Peningkatan kualitas pelayanan dasar	Masyarakat		147.993.452,00	BADAN PENANGGULANGAN BENCANA DAERAH
1	05 03 2. 04 05	Pembinaan dan Pengawasan Penyelenggaraan Penanggulangan Bencana														
			Jumlah Laporan Hasil Binwas Penyelenggaraan Penanggulangan Bencana				1 Laporan	0,00	Kab. Padang Pariaman, Semua Kecamatan, Semua Kel/Desa	DANA TRANSFER UMUM-DANA ALOKASI UMUM	-	Meningkatkan pembangunan infrastruktur yang berkeadilan dan berkelanjutan 6. Peningkatan kualitas pelayanan dasar	Masyarakat		95.990.027,00	BADAN PENANGGULANGAN BENCANA DAERAH
1	05 03 2. 04 10	Koordinasi penanganan Pascabencana Kabupaten/Kota														
			Jumlah penyelesaian kegiatan pascabencana di semua sektor sesuai berdasarkan Rencana Rehabilitasi dan Rekonstruksi Pascabencana (R3P) Kabupaten/Kota yang dilegalkan				1 Kegiatan	60.000.000,00	Kab. Padang Pariaman, Semua Kecamatan, Semua Kel/Desa	DANA TRANSFER UMUM-DANA ALOKASI UMUM	-	Meningkatkan pembangunan infrastruktur yang berkeadilan dan berkelanjutan 6. Peningkatan kualitas pelayanan dasar	Masyarakat		253.469.276,00	BADAN PENANGGULANGAN BENCANA DAERAH
1	05 03 2. 04 11	Peningkatan partisipasi masyarakat dan dunia usaha dalam penanganan Pascabencana Kabupaten/Kota														

No	Kode	Urusan / Bidang Urusan / Program / Kegiatan / Sub Kegiatan	Indikator Program / Kegiatan / Sub Kegiatan	Target Akhir Periode Renstra OPD	Realisasi Capaian RENJA OPD Tahun 2023	Prakiraan Capaian Target RENJA OPD Tahun 2024	Capaian Kinerja Dan Kerangka Pendanaan						Kelompok Sasaran	Prakiraan Maju Rencana		Perangkat Daerah Penanggung Jawab	
							Target 2025	Pagu Indikatif (Rp)	Lokasi	Sumber Dana	Prioritas			Target	Pagu Indikatif (Rp)		
											Nasional	Daerah					
1	2	3	4	5	6	7	8	9	10	11	12	13	14	15	16	17	
			Jumlah keterlibatan kelompok masyarakat dan dunia usaha dalam penanganan pascabencana Kabupaten/Kota meliputi Lembaga non pemerintah antara lain : lembaga filantropi, lembaga swadaya masyarakat, organisasi kemasyarakatan, organisasi sosial, organisasi keagamaan, organisasi relawan, perguruan tinggi, media massa dan dunia usaha yang telah terdaftar dan legal				1 Lembaga	0,00	Kab. Padang Pariaman, Semua Kecamatan, Semua Kel/Desa	DANA TRANSFER UMUM-DANA ALOKASI UMUM	-	Meningkatkan pembangunan infrastruktur yang berkeadilan dan berkelanjutan 6. Peningkatan kualitas pelayanan dasar	Masyarakat		0,00	BADAN PENANGGULANGAN BENCANA DAERAH	
1	05	03	2. 00	04	14	Penguatan Kelembagaan Bencana Kabupaten/ Kota											
			Jumlah penyelesaian dokumen Maklumat Pelayanan sampai dengan dinyatakan sah/legal paling lama dalam 1 (satu) tahun				1 Dokumen	0,00	Kab. Padang Pariaman, Semua Kecamatan, Semua Kel/Desa	DANA TRANSFER UMUM-DANA ALOKASI UMUM	-	Meningkatkan pembangunan infrastruktur yang berkeadilan dan berkelanjutan 6. Peningkatan kualitas pelayanan dasar	Masyarakat		246.517.297,00	BADAN PENANGGULANGAN BENCANA DAERAH	
1	05	03	2. 00	04	15	Penyusunan Kajian Kebutuhan Pascabencana (JITUPASNA) dan Rencana Rehabilitasi dan Rekonstruksi Pascabencana (R3P) Kab/Kota											
			Jumlah penyelesaian dokumen Pengkajian Kebutuhan Pascabencana dan Rencana Rehabilitasi dan Rekonstruksi Pascabencana (R3P) Kab/Kota sampai dengan dinyatakan sah dan legal paling lama dalam 1 (satu) tahun				1 Dokumen	0,00	Kab. Padang Pariaman, Semua Kecamatan, Semua Kel/Desa	DANA TRANSFER UMUM-DANA ALOKASI UMUM	-	Meningkatkan pembangunan infrastruktur yang berkeadilan dan berkelanjutan 6. Peningkatan kualitas pelayanan dasar	Masyarakat		0,00	BADAN PENANGGULANGAN BENCANA DAERAH	
								6.995.870.444,00								8.186.804.200,00	
1								5.160.895.244,00								6.591.804.200,00	
1	06							5.160.895.244,00								6.591.804.200,00	
##	1	06	01				100 % B Huruf	4.060.801.644,00								4.366.804.200,00	
			PROGRAM PENUNJANG URUSAN PEMERINTAHAN DAERAH KABUPATEN/KOTA														
			Persentase rekomendasi LHE SAKIP yang ditindaklanjuti Survey Kepuasan Masyarakat (SKM)														
1	06	01	2. 01				8 Dokumen 4 Laporan	73.032.800,00			Membangun dari Desa dan dari Bawah Untuk Pertumbuhan Ekonomi, Pemerataan Ekonomi, dan Pemberantasan Kemiskinan	Meningkatkan kualitas tata kelola penyelenggaraan pemerintahan daerah yang bersih, akuntabel dan berkualitas 5. Peningkatan Kualitas Pelayanan Publik yang bersih, transparan dan akuntabel	Dinas Sosial Pemberdayaan Perempuan dan Perlindungan Anak		75.000.000,00		
1	06	01	2. 00	01	01	Penyusunan Dokumen Perencanaan Perangkat Daerah											

No	Kode	Urusan / Bidang Urusan / Program / Kegiatan / Sub Kegiatan	Indikator Program / Kegiatan / Sub Kegiatan	Target Akhir Periode Renstra OPD	Realisasi Capaian RENJA OPD Tahun 2023	Prakiraan Capaian Target RENJA OPD Tahun 2024	Capaian Kinerja Dan Kerangka Pendanaan					Kelompok Sasaran	Prakiraan Maju Rencana		Perangkat Daerah Penanggung Jawab	
							Target 2025	Pagu Indikatif (Rp)	Lokasi	Sumber Dana	Prioritas		Target	Pagu Indikatif (Rp)		
											Nasional					Daerah
1	2	3	4	5	6	7	8	9	10	11	12	13	14	15	16	17
			Jumlah Dokumen Perencanaan Perangkat Daerah				8 Dokumen	38.032.900,00	Kab. Padang Pariaman, Semua Kecamatan, Semua Kel/Desa	DANA TRANSFER UMUM-DANA ALOKASI UMUM	Membangun dari Desa dan dari Bawah Untuk Pertumbuhan Ekonomi, Pemerataan Ekonomi, dan Pemberantasan Kemiskinan	Meningkatkan kualitas tata kelola penyelenggaraan pemerintahan daerah yang bersih, akuntabel dan berkualitas 5. Peningkatan Kualitas Pelayanan Publik yang bersih, transparan dan akuntabel	Dinas Sosial Pemberdayaan Perempuan dan Perlindungan Anak		40.000.000,00	DINAS SOSIAL, PEMBERDAYAAN PEREMPUAN DAN PERLINDUNGAN ANAK
1	06	01	2.00	00	Koordinasi dan Penyusunan Laporan Capaian Kinerja dan Ikhtisar Realisasi Kinerja SKPD											
			Jumlah Laporan Capaian Kinerja dan Ikhtisar Realisasi Kinerja SKPD dan Laporan Hasil Koordinasi Penyusunan Laporan Capaian Kinerja dan Ikhtisar Realisasi Kinerja SKPD				4 Laporan	34.999.900,00	Kab. Padang Pariaman, Semua Kecamatan, Semua Kel/Desa	DANA TRANSFER UMUM-DANA ALOKASI UMUM	Membangun dari Desa dan dari Bawah Untuk Pertumbuhan Ekonomi, Pemerataan Ekonomi, dan Pemberantasan Kemiskinan	Meningkatkan kualitas tata kelola penyelenggaraan pemerintahan daerah yang bersih, akuntabel dan berkualitas 5. Peningkatan Kualitas Pelayanan Publik yang bersih, transparan dan akuntabel	Dinas Sosial Pemberdayaan Perempuan dan Perlindungan Anak		35.000.000,00	DINAS SOSIAL, PEMBERDAYAAN PEREMPUAN DAN PERLINDUNGAN ANAK
1	06	01	2.02		Administrasi Keuangan Perangkat Daerah	Jumlah laporan keuangan yang sesuai dengan perundang undangan	5 Laporan	2.999.034.594,00			Membangun dari Desa dan dari Bawah Untuk Pertumbuhan Ekonomi, Pemerataan Ekonomi, dan Pemberantasan Kemiskinan	Meningkatkan kualitas tata kelola penyelenggaraan pemerintahan daerah yang bersih, akuntabel dan berkualitas 5. Peningkatan Kualitas Pelayanan Publik yang bersih, transparan dan akuntabel	ASN DinsosP3A		3.228.677.000,00	
1	06	01	2.00	00	Penyediaan Gaji dan Tunjangan ASN											
			Jumlah Orang yang Menerima Gaji dan Tunjangan ASN				26 Orang/bulan	2.880.794.594,00	Kab. Padang Pariaman, Semua Kecamatan, Semua Kel/Desa	DANA TRANSFER UMUM-DANA ALOKASI UMUM	Membangun dari Desa dan dari Bawah Untuk Pertumbuhan Ekonomi, Pemerataan Ekonomi, dan Pemberantasan Kemiskinan	Meningkatkan kualitas tata kelola penyelenggaraan pemerintahan daerah yang bersih, akuntabel dan berkualitas 5. Peningkatan Kualitas Pelayanan Publik yang bersih, transparan dan akuntabel	ASN DinsosP3A		3.103.677.000,00	DINAS SOSIAL, PEMBERDAYAAN PEREMPUAN DAN PERLINDUNGAN ANAK
1	06	01	2.00	02	Penyediaan Administrasi Pelaksanaan Tugas ASN											
			Jumlah Dokumen Hasil Penyediaan Administrasi Pelaksanaan Tugas ASN				12 Dokumen	118.240.000,00	Kab. Padang Pariaman, Semua Kecamatan, Semua Kel/Desa	DANA TRANSFER UMUM-DANA ALOKASI UMUM	Membangun dari Desa dan dari Bawah Untuk Pertumbuhan Ekonomi, Pemerataan Ekonomi, dan Pemberantasan Kemiskinan	Meningkatkan kualitas tata kelola penyelenggaraan pemerintahan daerah yang bersih, akuntabel dan berkualitas 5. Peningkatan Kualitas Pelayanan Publik yang bersih, transparan dan akuntabel	ASN DinsosP3A		125.000.000,00	DINAS SOSIAL, PEMBERDAYAAN PEREMPUAN DAN PERLINDUNGAN ANAK
1	06	01	2.05		Administrasi Kepegawaian Perangkat Daerah	Jumlah ASN terfasilitasi pembayaran TPP Jumlah ASN yang terfasilitasi gaji berkala Jumlah SKP ASN Jumlah ASN yang terfasilitasi naik pangkat	25 orang 25 orang 25 Orang	44.250.000,00			Membangun dari Desa dan dari Bawah Untuk Pertumbuhan Ekonomi, Pemerataan Ekonomi, dan Pemberantasan Kemiskinan	Meningkatkan kualitas tata kelola penyelenggaraan pemerintahan daerah yang bersih, akuntabel dan berkualitas 5. Peningkatan Kualitas Pelayanan Publik yang bersih, transparan dan akuntabel	ASN DinsosP3A		70.000.000,00	
1	06	01	2.00	05	Pendidikan dan Pelatihan Pegawai Berdasarkan Tugas dan Fungsi											
			Jumlah Pegawai Berdasarkan Tugas dan Fungsi yang Mengikuti Pendidikan dan Pelatihan				2 Orang	44.250.000,00	Kab. Padang Pariaman, Semua Kecamatan, Semua Kel/Desa	DANA TRANSFER UMUM-DANA ALOKASI UMUM	Membangun dari Desa dan dari Bawah Untuk Pertumbuhan Ekonomi, Pemerataan Ekonomi, dan Pemberantasan Kemiskinan	Meningkatkan kualitas tata kelola penyelenggaraan pemerintahan daerah yang bersih, akuntabel dan berkualitas 5. Peningkatan Kualitas Pelayanan Publik yang bersih, transparan dan akuntabel	ASN DinsosP3A		70.000.000,00	DINAS SOSIAL, PEMBERDAYAAN PEREMPUAN DAN PERLINDUNGAN ANAK

No	Kode	Urusan / Bidang Urusan / Program / Kegiatan / Sub Kegiatan	Indikator Program / Kegiatan / Sub Kegiatan	Target Akhir Periode Renstra OPD	Realisasi Capaian RENJA OPD Tahun 2023	Prakiraan Capaian Target RENJA OPD Tahun 2024	Capaian Kinerja Dan Kerangka Pendanaan						Kelompok Sasaran	Prakiraan Maju Rencana		Perangkat Daerah Penanggung Jawab
							Target 2025	Pagu Indikatif (Rp)	Lokasi	Sumber Dana	Prioritas			Target	Pagu Indikatif (Rp)	
											Nasional	Daerah				
1	2	3	4	5	6	7	8	9	10	11	12	13	14	15	16	17
1	06 01 2. 06	Administrasi Umum Perangkat Daerah	Jumlah surat dinas yang teradministrasi sesuai ketentuan dan terdistribusi sesuai tujuan	-			200 surat	275.685.350,00			-	Meningkatkan kualitas tata kelola penyelenggaraan pemerintahan daerah yang bersih, akuntabel dan berkualitas 5. Peningkatan Kualitas Pelayanan Publik yang bersih, transparan dan akuntabel	ASN DinsosP3A	-	260.000.000,00	
1	06 01 2. 00 06 01	Penyediaan Komponen Instalasi														
			Jumlah Paket Komponen Instalasi Listrik/Penerangan Bangunan Kantor yang Disediakan				2 Paket	9.622.000,00	Kab. Padang Pariaman, Semua Kecamatan, Semua Kel/Desa	DANA TRANSFER UMUM-DANA ALOKASI UMUM	-	Meningkatkan kualitas tata kelola penyelenggaraan pemerintahan daerah yang bersih, akuntabel dan berkualitas 5. Peningkatan Kualitas Pelayanan Publik yang bersih, transparan dan akuntabel	ASN DinsosP3A		15.000.000,00	DINAS SOSIAL, PEMBERDAYAAN PEREMPUAN DAN PERLINDUNGAN ANAK
1	06 01 2. 00 06 03	Penyediaan Peralatan Rumah Tangga														
			Jumlah Paket Peralatan Rumah Tangga yang Disediakan				6 Paket	8.893.650,00	Kab. Padang Pariaman, Semua Kecamatan, Semua Kel/Desa	DANA TRANSFER UMUM-DANA ALOKASI UMUM	-	Meningkatkan kualitas tata kelola penyelenggaraan pemerintahan daerah yang bersih, akuntabel dan berkualitas 5. Peningkatan Kualitas Pelayanan Publik yang bersih, transparan dan akuntabel	ASN DinsosP3A		15.000.000,00	DINAS SOSIAL, PEMBERDAYAAN PEREMPUAN DAN PERLINDUNGAN ANAK
1	06 01 2. 00 06 08	Fasilitasi Kunjungan Tamu														
			Jumlah Laporan Fasilitasi Kunjungan Tamu				12 Laporan	26.900.000,00	Kab. Padang Pariaman, Semua Kecamatan, Semua Kel/Desa	DANA TRANSFER UMUM-DANA ALOKASI UMUM	-	Meningkatkan kualitas tata kelola penyelenggaraan pemerintahan daerah yang bersih, akuntabel dan berkualitas 5. Peningkatan Kualitas Pelayanan Publik yang bersih, transparan dan akuntabel	ASN DinsosP3A		30.000.000,00	DINAS SOSIAL, PEMBERDAYAAN PEREMPUAN DAN PERLINDUNGAN ANAK
1	06 01 2. 00 06 09	Penyelenggaraan Rapat Koordinasi dan Konsultasi SKPD														
			Jumlah Laporan Penyelenggaraan Rapat Koordinasi dan Konsultasi SKPD				12 Laporan	230.269.700,00	Kab. Padang Pariaman, Semua Kecamatan, Semua Kel/Desa	DANA TRANSFER UMUM-DANA ALOKASI UMUM	-	Meningkatkan kualitas tata kelola penyelenggaraan pemerintahan daerah yang bersih, akuntabel dan berkualitas 4. Peningkatan Sumber Daya Manusia yang Berkualitas dan Berdaya Saing dan Berketahanan Sosial	ASN DinsosP3A		200.000.000,00	DINAS SOSIAL, PEMBERDAYAAN PEREMPUAN DAN PERLINDUNGAN ANAK
1	06 01 2. 07	Pengadaan Barang Milik Daerah Penunjang Urusan Pemerintah Daerah	Jumlah penambahan nilai aset	-			145.900.000 Rp	3.000.000,00			-	Meningkatkan kualitas tata kelola penyelenggaraan pemerintahan daerah yang bersih, akuntabel dan berkualitas 5. Peningkatan Kualitas Pelayanan Publik yang bersih, transparan dan akuntabel	ASN DinsosP3A	-	100.000.000,00	
1	06 01 2. 00 07 10	Pengadaan Sarana dan Prasarana Gedung Kantor atau Bangunan Lainnya														

No	Kode	Urusan / Bidang Urusan / Program / Kegiatan / Sub Kegiatan	Indikator Program / Kegiatan / Sub Kegiatan	Target Akhir Periode Renstra OPD	Realisasi Capaian RENJA OPD Tahun 2023	Prakiraan Capaian Target RENJA OPD Tahun 2024	Capaian Kinerja Dan Kerangka Pendanaan					Kelompok Sasaran	Prakiraan Maju Rencana		Perangkat Daerah Penanggung Jawab	
							Target 2025	Pagu Indikatif (Rp)	Lokasi	Sumber Dana	Prioritas		Target	Pagu Indikatif (Rp)		
											Nasional					Daerah
1	2	3	4	5	6	7	8	9	10	11	12	13	14	15	16	17
			Jumlah Unit Sarana dan Prasarana Gedung Kantor atau Bangunan Lainnya yang Disediakan				1 Unit	3.000.000,00	Kab. Padang Pariaman, Semua Kecamatan, Semua Kel/Desa	DANA TRANSFER UMUM-DANA ALOKASI UMUM	-	Meningkatkan kualitas tata kelola penyelenggaraan pemerintahan daerah yang bersih, akuntabel dan berkualitas 5. Peningkatan Kualitas Pelayanan Publik yang bersih, transparan dan akuntabel	ASN DinsosP3A		100.000.000,00	DINAS SOSIAL, PEMBERDAYAAN PEREMPUAN DAN PERLINDUNGAN ANAK
1	06 01 2. 08	Penyediaan Jasa Penunjang Urusan Pemerintahan Daerah	Jumlah jasa penunjang urusan pemerintah yang tersedia Jumlah jasa penunjang perkantoran yang disediakan	-			12 bulan 12 bulan	547.598.900,00			Membangun dari Desa dan dari Bawah Untuk Pertumbuhan Ekonomi, Pemerataan Ekonomi, dan Pemberantasan Kemiskinan	Meningkatkan kualitas tata kelola penyelenggaraan pemerintahan daerah yang bersih, akuntabel dan berkualitas 5. Peningkatan Kualitas Pelayanan Publik yang bersih, transparan dan akuntabel	ASN DinsosP3A	-	493.127.200,00	
1	06 01 2. 00 08 01	Penyediaan Jasa Surat Menyurat														
			Jumlah Laporan Penyediaan Jasa Surat Menyurat				2500 Laporan	17.181.700,00	Kab. Padang Pariaman, Semua Kecamatan, Semua Kel/Desa	DANA TRANSFER UMUM-DANA ALOKASI UMUM	Membangun dari Desa dan dari Bawah Untuk Pertumbuhan Ekonomi, Pemerataan Ekonomi, dan Pemberantasan Kemiskinan	Meningkatkan kualitas tata kelola penyelenggaraan pemerintahan daerah yang bersih, akuntabel dan berkualitas 5. Peningkatan Kualitas Pelayanan Publik yang bersih, transparan dan akuntabel	ASN DinsosP3A		20.000.000,00	DINAS SOSIAL, PEMBERDAYAAN PEREMPUAN DAN PERLINDUNGAN ANAK
1	06 01 2. 00 08 02	Penyediaan Jasa Komunikasi, Sumber Daya Air dan Listrik														
			Jumlah Laporan Penyediaan Jasa Komunikasi, Sumber Daya Air dan Listrik yang Disediakan				12 Laporan	144.000.000,00	Kab. Padang Pariaman, Semua Kecamatan, Semua Kel/Desa	DANA TRANSFER UMUM-DANA ALOKASI UMUM	Membangun dari Desa dan dari Bawah Untuk Pertumbuhan Ekonomi, Pemerataan Ekonomi, dan Pemberantasan Kemiskinan	Meningkatkan kualitas tata kelola penyelenggaraan pemerintahan daerah yang bersih, akuntabel dan berkualitas 5. Peningkatan Kualitas Pelayanan Publik yang bersih, transparan dan akuntabel	ASN DinsosP3A		80.000.000,00	DINAS SOSIAL, PEMBERDAYAAN PEREMPUAN DAN PERLINDUNGAN ANAK
1	06 01 2. 00 08 03	Penyediaan Jasa Peralatan dan Perlengkapan Kantor														
			Jumlah Laporan Penyediaan Jasa Peralatan dan Perlengkapan Kantor yang Disediakan				6 Laporan	8.290.000,00	Kab. Padang Pariaman, Semua Kecamatan, Semua Kel/Desa	DANA TRANSFER UMUM-DANA ALOKASI UMUM	Membangun dari Desa dan dari Bawah Untuk Pertumbuhan Ekonomi, Pemerataan Ekonomi, dan Pemberantasan Kemiskinan	Meningkatkan kualitas tata kelola penyelenggaraan pemerintahan daerah yang bersih, akuntabel dan berkualitas 5. Peningkatan Kualitas Pelayanan Publik yang bersih, transparan dan akuntabel	ASN DinsosP3A		15.000.000,00	DINAS SOSIAL, PEMBERDAYAAN PEREMPUAN DAN PERLINDUNGAN ANAK
1	06 01 2. 00 08 04	Penyediaan Jasa Pelayanan Umum Kantor														
			Jumlah Laporan Penyediaan Jasa Pelayanan Umum Kantor yang Disediakan				18 Laporan	378.127.200,00	Kab. Padang Pariaman, Semua Kecamatan, Semua Kel/Desa	DANA TRANSFER UMUM-DANA ALOKASI UMUM	Membangun dari Desa dan dari Bawah Untuk Pertumbuhan Ekonomi, Pemerataan Ekonomi, dan Pemberantasan Kemiskinan	Meningkatkan kualitas tata kelola penyelenggaraan pemerintahan daerah yang bersih, akuntabel dan berkualitas 5. Peningkatan Kualitas Pelayanan Publik yang bersih, transparan dan akuntabel	ASN DinsosP3A		378.127.200,00	DINAS SOSIAL, PEMBERDAYAAN PEREMPUAN DAN PERLINDUNGAN ANAK
1	06 01 2. 09	Pemeliharaan Barang Milik Daerah Penunjang Urusan Pemerintahan Daerah	Jumlah objek aset yang terkelola Jumlah total nilai aset	-			87 Unit 3.541.000.000 Rp	118.200.000,00			Membangun dari Desa dan dari Bawah Untuk Pertumbuhan Ekonomi, Pemerataan Ekonomi, dan Pemberantasan Kemiskinan	Meningkatkan kualitas tata kelola penyelenggaraan pemerintahan daerah yang bersih, akuntabel dan berkualitas 5. Peningkatan Kualitas Pelayanan Publik yang bersih, transparan dan akuntabel	Dinas Sosial Pemberdayaan Perempuan dan Perlindungan Anak	-	140.000.000,00	

No	Kode	Urusan / Bidang Urusan / Program / Kegiatan / Sub Kegiatan	Indikator Program / Kegiatan / Sub Kegiatan	Target Akhir Periode Renstra OPD	Realisasi Capaian RENJA OPD Tahun 2023	Prakiraan Capaian Target RENJA OPD Tahun 2024	Capaian Kinerja Dan Kerangka Pendanaan					Kelompok Sasaran	Prakiraan Maju Rencana		Perangkat Daerah Penanggung Jawab	
							Target 2025	Pagu Indikatif (Rp)	Lokasi	Sumber Dana	Prioritas		Target	Pagu Indikatif (Rp)		
											Nasional					Daerah
1	2	3	4	5	6	7	8	9	10	11	12	13	14	15	16	17
1	06 01 2. 00 09 04	Penyediaan Jasa Pemeliharaan, Biaya Pemeliharaan dan Perizinan Alat Angkutan Darat Tak Bermotor														
			Jumlah Alat Angkutan Darat Tak Bermotor yang Dipelihara dan Dibayarkan Perizinannya				2 Unit	68.200.000,00	Kab. Padang Pariaman, Semua Kecamatan, Semua Kel/Desa	DANA TRANSFER UMUM-DANA ALOKASI UMUM	Membangun dari Desa dan dari Bawah Untuk Pertumbuhan Ekonomi, Pemerataan Ekonomi, dan Pemberantasan Kemiskinan	Meningkatkan kualitas tata kelola penyelenggaraan pemerintahan daerah yang bersih, akuntabel dan berkualitas 5. Peningkatan Kualitas Pelayanan Publik yang bersih, transparan dan akuntabel	Dinas Sosial Pemberdayaan Perempuan dan Perlindungan Anak		50.000.000,00	DINAS SOSIAL, PEMBERDAYAAN PEREMPUAN DAN PERLINDUNGAN ANAK
1	06 01 2. 00 09 11	Pemeliharaan/Rehabilitasi Sarana dan Prasarana Pendukung Gedung Kantor atau Bangunan Lainnya														
			Jumlah Sarana dan Prasarana Pendukung Gedung Kantor atau Bangunan Lainnya yang Dipelihara/Direhabilitasi				2 Unit	50.000.000,00	Kab. Padang Pariaman, Semua Kecamatan, Semua Kel/Desa	DANA TRANSFER UMUM-DANA ALOKASI UMUM	Membangun dari Desa dan dari Bawah Untuk Pertumbuhan Ekonomi, Pemerataan Ekonomi, dan Pemberantasan Kemiskinan	Meningkatkan kualitas tata kelola penyelenggaraan pemerintahan daerah yang bersih, akuntabel dan berkualitas 5. Peningkatan Kualitas Pelayanan Publik yang bersih, transparan dan akuntabel	Dinas Sosial Pemberdayaan Perempuan dan Perlindungan Anak		90.000.000,00	DINAS SOSIAL, PEMBERDAYAAN PEREMPUAN DAN PERLINDUNGAN ANAK
##	1 06 02	PROGRAM PEMBERDAYAAN SOSIAL	Persentase Pengembangan Potensi Kesejahteraan Sosial dan bantuan Usaha yang diberikan	-			90 %	0,00							585.000.000,00	
1	06 02 2. 01	Pemberdayaan Sosial Komunitas Adat Terpencil (KAT)	Persentase Komunitas adat Terpencil (KAT) yang diberi Pelatihan dan Bantuan Usaha	-			60 %	0,00			Meningkatkan Sumber Daya Manusia Yang Berkualitas Dan Berdaya Saing	Meningkatkan kualitas Sumber Daya Manusia yang sehat, berpengetahuan, terampil dan berdaya saing 4. Peningkatan Sumber Daya Manusia yang Berkualitas dan Berdaya Saing dan Berketahanan Sosial	kelompok daerah terpencil		65.000.000,00	
1	06 02 2. 00 01 01	Fasilitasi Pemberdayaan Sosial KAT														
			Jumlah Keluarga pada KAT yang Mendapatkan Fasilitas Pemberdayaan Sosial Kewenangan Kabupaten/Kota				10 Keluarga	0,00	Kab. Padang Pariaman, Semua Kecamatan, Semua Kel/Desa	DANA TRANSFER UMUM-DANA ALOKASI UMUM	Meningkatkan Sumber Daya Manusia Yang Berkualitas Dan Berdaya Saing	Meningkatkan kualitas Sumber Daya Manusia yang sehat, berpengetahuan, terampil dan berdaya saing 4. Peningkatan Sumber Daya Manusia yang Berkualitas dan Berdaya Saing dan Berketahanan Sosial	kelompok daerah terpencil		65.000.000,00	DINAS SOSIAL, PEMBERDAYAAN PEREMPUAN DAN PERLINDUNGAN ANAK
1	06 02 2. 03	Pengembangan Potensi Sumber Kesejahteraan Sosial Daerah Kabupaten/Kota	Jumlah Lembaga Kesejahteraan Sosial (LKS) yang tersertifikasi dan terakreditasi Jumlah Potensi Sumber Kesejahteraan Sosial (PSKS) yang mendapatkan bimbingan dan pelatihan Persentase Potensi sumber kesejahteraan sosial yang aktif	-			7 Lembaga 6 PSKS 90 %	0,00			Membangun dari Desa dan dari Bawah Untuk Pertumbuhan Ekonomi, Pemerataan Ekonomi, dan Pemberantasan Kemiskinan	Meningkatkan kualitas Sumber Daya Manusia yang sehat, berpengetahuan, terampil dan berdaya saing 4. Peningkatan Sumber Daya Manusia yang Berkualitas dan Berdaya Saing dan Berketahanan Sosial	Potensi Sumber Kesejahteraan Sosial dan PPKS		520.000.000,00	
1	06 02 2. 00 03 01	Peningkatan Kemampuan Potensi Pekerja Sosial Masyarakat Kewenangan Kabupaten/Kota														
			Jumlah Orang Mendapat Peningkatan Kapasitas Pekerja Sosial Masyarakat Kewenangan Kabupaten/Kota				103 Orang	0,00	Kab. Padang Pariaman, Semua Kecamatan, Semua Kel/Desa	DANA TRANSFER UMUM-DANA ALOKASI UMUM	Membangun dari Desa dan dari Bawah Untuk Pertumbuhan Ekonomi, Pemerataan Ekonomi, dan Pemberantasan Kemiskinan	Meningkatkan kualitas Sumber Daya Manusia yang sehat, berpengetahuan, terampil dan berdaya saing 4. Peningkatan Sumber Daya Manusia yang Berkualitas dan Berdaya Saing dan Berketahanan Sosial	Potensi Sumber Kesejahteraan Sosial dan PPKS		55.000.000,00	DINAS SOSIAL, PEMBERDAYAAN PEREMPUAN DAN PERLINDUNGAN ANAK

No	Kode	Urusan / Bidang Urusan / Program / Kegiatan / Sub Kegiatan	Indikator Program / Kegiatan / Sub Kegiatan	Target Akhir Periode Renstra OPD	Realisasi Capaian RENJA OPD Tahun 2023	Prakiraan Capaian Target RENJA OPD Tahun 2024	Capaian Kinerja Dan Kerangka Pendanaan						Kelompok Sasaran	Prakiraan Maju Rencana		Perangkat Daerah Penanggung Jawab
							Target 2025	Pagu Indikatif (Rp)	Lokasi	Sumber Dana	Prioritas			Target	Pagu Indikatif (Rp)	
											Nasional	Daerah				
1	2	3	4	5	6	7	8	9	10	11	12	13	14	15	16	17
1	06 02 2.00 03 02	Peningkatan Kemampuan Potensi Tenaga Kesejahteraan Sosial Kecamatan Kewenangan Kabupaten/Kota	Jumlah Tenaga Kesejahteraan Sosial Kecamatan Kewenangan Kabupaten/Kota yang Meningkatkan Kapasitasnya Kewenangan Kabupaten/Kota				17 Orang	0,00	Kab. Padang Pariaman, Semua Kecamatan, Semua Kel/Desa	DANA TRANSFER UMUM-DANA ALOKASI UMUM	Membangun dari Desa dan dari Bawah Untuk Pertumbuhan Ekonomi, Pemerataan Ekonomi, dan Pemberantasan Kemiskinan	Meningkatkan kualitas Sumber Daya Manusia yang sehat, berpengetahuan, terampil dan berdaya saing 4. Peningkatan Sumber Daya Manusia yang Berkualitas dan Berdaya Saing dan Berketahanan Sosial	Potensi Sumber Kesejahteraan Sosial dan PPKS		40.000.000,00	DINAS SOSIAL, PEMBERDAYAAN PEREMPUAN DAN PERLINDUNGAN ANAK
1	06 02 2.00 03 03	Peningkatan Kemampuan Potensi Sumber Kesejahteraan Sosial Keluarga Kewenangan Kabupaten/Kota	Jumlah Keluarga yang Meningkatkan Kapasitasnya Kewenangan Kabupaten/Kota				5 Keluarga	0,00	Kab. Padang Pariaman, Semua Kecamatan, Semua Kel/Desa	DANA TRANSFER UMUM-DANA ALOKASI UMUM	Membangun dari Desa dan dari Bawah Untuk Pertumbuhan Ekonomi, Pemerataan Ekonomi, dan Pemberantasan Kemiskinan	Meningkatkan kualitas Sumber Daya Manusia yang sehat, berpengetahuan, terampil dan berdaya saing 4. Peningkatan Sumber Daya Manusia yang Berkualitas dan Berdaya Saing dan Berketahanan Sosial	Potensi Sumber Kesejahteraan Sosial dan PPKS		45.000.000,00	DINAS SOSIAL, PEMBERDAYAAN PEREMPUAN DAN PERLINDUNGAN ANAK
1	06 02 2.00 03 04	Peningkatan Kemampuan Potensi Sumber Kesejahteraan Sosial Kelembagaan Masyarakat Kewenangan Kabupaten/Kota	Jumlah Lembaga Kesejahteraan Sosial yang Meningkatkan Kapasitasnya Kewenangan Kabupaten/Kota				2 Lembaga	0,00	Kab. Padang Pariaman, Semua Kecamatan, Semua Kel/Desa	DANA TRANSFER UMUM-DANA ALOKASI UMUM	Membangun dari Desa dan dari Bawah Untuk Pertumbuhan Ekonomi, Pemerataan Ekonomi, dan Pemberantasan Kemiskinan	Meningkatkan kualitas Sumber Daya Manusia yang sehat, berpengetahuan, terampil dan berdaya saing 4. Peningkatan Sumber Daya Manusia yang Berkualitas dan Berdaya Saing dan Berketahanan Sosial	Potensi Sumber Kesejahteraan Sosial dan PPKS		350.000.000,00	DINAS SOSIAL, PEMBERDAYAAN PEREMPUAN DAN PERLINDUNGAN ANAK
1	06 02 2.00 03 05	Peningkatan Kemampuan Sumber Daya Manusia dan Penguatan Lembaga Konsultasi Kesejahteraan Keluarga (LK3)	Jumlah Sertifikat yang dari Hasil Peningkatan Sumber Daya Manusia dan Lembaga Konsultasi Kesejahteraan Keluarga (LK3) Kewenangan Kabupaten/Kota				0 Sertifikat	0,00	Kab. Padang Pariaman, Semua Kecamatan, Semua Kel/Desa	DANA TRANSFER UMUM-DANA ALOKASI UMUM	Membangun dari Desa dan dari Bawah Untuk Pertumbuhan Ekonomi, Pemerataan Ekonomi, dan Pemberantasan Kemiskinan	Meningkatkan kualitas Sumber Daya Manusia yang sehat, berpengetahuan, terampil dan berdaya saing 4. Peningkatan Sumber Daya Manusia yang Berkualitas dan Berdaya Saing dan Berketahanan Sosial	Potensi Sumber Kesejahteraan Sosial dan PPKS		30.000.000,00	DINAS SOSIAL, PEMBERDAYAAN PEREMPUAN DAN PERLINDUNGAN ANAK
##	1 06 04	PROGRAM REHABILITASI SOSIAL	Persentase masyarakat migran, orang terlantar, dan PPKS lainnya yang menerima layanan kesejahteraan sosial.	-			100 %	600.093.800,00						-	720.000.000,00	
1	06 04 2.01	Rehabilitasi Sosial Dasar Penyandang Disabilitas Terlantar, Anak Terlantar, Lanjut Usia Terlantar, serta Gelandangan Pengemis di Luar Panti Sosial	Jumlah Disabilitas Terlantar, Anak Terlantar, Lansia terlantar Luar Panti, Gelandangan dan Pengemis yang Data telah diverifikasi Jumlah Masyarakat yang usulannya telah diverifikasi permintaannya sesuai dengan kondisi Faktual Jumlah Disabilitas terlantar, Anak Terlantar, Lansia terlantar Luar Panti, Gelandangan dan Pengemis yang kebutuhan dasar yang diberikan.	-			140 orang 140 Orang 140 orang	500.093.800,00			Membangun dari Desa dan dari Bawah Untuk Pertumbuhan Ekonomi, Pemerataan Ekonomi, dan Pemberantasan Kemiskinan	Meningkatkan kualitas Sumber Daya Manusia yang sehat, berpengetahuan, terampil dan berdaya saing 6. Peningkatan kualitas pelayanan dasar	Penyandang Disabilitas Terlantar, Anak Terlantar, Lanjut Usia Terlantar, serta Gelandangan Pengemis di Luar Panti Sosial	-	530.000.000,00	
1	06 04 2.01 01	Penyediaan Permakanan														

No	Kode	Urusan / Bidang Urusan / Program / Kegiatan / Sub Kegiatan	Indikator Program / Kegiatan / Sub Kegiatan	Target Akhir Periode Renstra OPD	Realisasi Capaian RENJA OPD Tahun 2023	Prakiraan Capaian Target RENJA OPD Tahun 2024	Capaian Kinerja Dan Kerangka Pendanaan					Kelompok Sasaran	Prakiraan Maju Rencana		Perangkat Daerah Penanggung Jawab	
							Target 2025	Pagu Indikatif (Rp)	Lokasi	Sumber Dana	Prioritas		Target	Pagu Indikatif (Rp)		
											Nasional					Daerah
1	2	3	4	5	6	7	8	9	10	11	12	13	14	15	16	17
			Jumlah Orang yang Mendapatkan Pemenuhan Kebutuhan Permakanaan Sesuai dengan Standar Gizi Minimal Kewenangan Kabupaten/Kota				100 Orang	0,00	Kab. Padang Pariaman, Semua Kecamatan, Semua Kel/Desa	DANA TRANSFER UMUM-DANA ALOKASI UMUM	Membangun dari Desa dan dari Bawah Untuk Pertumbuhan Ekonomi, Pemerataan Ekonomi, dan Pemberantasan Kemiskinan	Meningkatkan kualitas Sumber Daya Manusia yang sehat, berpengetahuan, terampil dan berdaya saing 6. Peningkatan kualitas pelayanan dasar	Penyandang Disabilitas Terlantar, Anak Terlantar, Lanjut Usia Terlantar, serta Gelandangan Pengemis di Luar Panti Sosial		200.000.000,00	DINAS SOSIAL, PEMBERDAYAAN PEREMPUAN DAN PERLINDUNGAN ANAK
1	06	04	2.00	01	02	Penyediaan Sandang										
			Jumlah Orang yang Menerima Pakaian dan Kelengkapan Lainnya yang Tersedia dalam 1 Tahun Kewenangan Kabupaten/Kota				50 Orang	43.900.000,00	Kab. Padang Pariaman, Semua Kecamatan, Semua Kel/Desa	DANA TRANSFER UMUM-DANA ALOKASI UMUM	Membangun dari Desa dan dari Bawah Untuk Pertumbuhan Ekonomi, Pemerataan Ekonomi, dan Pemberantasan Kemiskinan	Meningkatkan kualitas Sumber Daya Manusia yang sehat, berpengetahuan, terampil dan berdaya saing 6. Peningkatan kualitas pelayanan dasar	Penyandang Disabilitas Terlantar, Anak Terlantar, Lanjut Usia Terlantar, serta Gelandangan Pengemis di Luar Panti Sosial		80.000.000,00	DINAS SOSIAL, PEMBERDAYAAN PEREMPUAN DAN PERLINDUNGAN ANAK
1	06	04	2.00	01	03	Penyediaan Alat Bantu										
			Jumlah Orang yang Mendapatkan Alat Bantu dan Alat Bantu Peraga Sesuai kebutuhan Kewenangan Kabupaten/Kota				26 Orang	62.294.000,00	Kab. Padang Pariaman, Semua Kecamatan, Semua Kel/Desa	DANA TRANSFER UMUM-DANA ALOKASI UMUM	Membangun dari Desa dan dari Bawah Untuk Pertumbuhan Ekonomi, Pemerataan Ekonomi, dan Pemberantasan Kemiskinan	Meningkatkan kualitas Sumber Daya Manusia yang sehat, berpengetahuan, terampil dan berdaya saing 6. Peningkatan kualitas pelayanan dasar	Penyandang Disabilitas Terlantar, Anak Terlantar, Lanjut Usia Terlantar, serta Gelandangan Pengemis di Luar Panti Sosial		80.000.000,00	DINAS SOSIAL, PEMBERDAYAAN PEREMPUAN DAN PERLINDUNGAN ANAK
1	06	04	2.00	01	05	Pemberian Bimbingan Fisik, Mental, Spiritual, dan Sosial										
			Jumlah Peserta Bimbingan Fisik, Mental, Spiritual dan Sosial Kewenangan Kabupaten/Kota				100 Orang	199.999.900,00	Kab. Padang Pariaman, Semua Kecamatan, Semua Kel/Desa	DANA TRANSFER UMUM-DANA ALOKASI UMUM	Membangun dari Desa dan dari Bawah Untuk Pertumbuhan Ekonomi, Pemerataan Ekonomi, dan Pemberantasan Kemiskinan	Meningkatkan kualitas Sumber Daya Manusia yang sehat, berpengetahuan, terampil dan berdaya saing 6. Peningkatan kualitas pelayanan dasar	Penyandang Disabilitas Terlantar, Anak Terlantar, Lanjut Usia Terlantar, serta Gelandangan Pengemis di Luar Panti Sosial		70.000.000,00	DINAS SOSIAL, PEMBERDAYAAN PEREMPUAN DAN PERLINDUNGAN ANAK
1	06	04	2.00	01	06	Pemberian Bimbingan Sosial kepada Keluarga Penyandang Disabilitas Terlantar, Anak Terlantar, Lanjut Usia Terlantar, serta Gelandangan Pengemis dan Masyarakat										

No	Kode	Urusan / Bidang Urusan / Program / Kegiatan / Sub Kegiatan	Indikator Program / Kegiatan / Sub Kegiatan	Target Akhir Periode Renstra OPD	Realisasi Capaian RENJA OPD Tahun 2023	Prakiraan Capaian Target RENJA OPD Tahun 2024	Capaian Kinerja Dan Kerangka Pendanaan					Kelompok Sasaran	Prakiraan Maju Rencana		Perangkat Daerah Penanggung Jawab	
							Target 2025	Pagu Indikatif (Rp)	Lokasi	Sumber Dana	Prioritas		Target	Pagu Indikatif (Rp)		
											Nasional					Daerah
1	2	3	4	5	6	7	8	9	10	11	12	13	14	15	16	17
			Jumlah Peserta Bimbingan Sosial kepada Keluarga Penyandang Disabilitas Terlantar, Anak Terlantar, Lanjut Usia Terlantar, serta Gelandangan Pengemis dan Masyarakat Kewenangan Kabupaten/Kota				100 Orang	43.900.000,00	Kab. Padang Pariaman, Semua Kecamatan, Semua Kel/Desa	DANA TRANSFER UMUM-DANA ALOKASI UMUM	Membangun dari Desa dan dari Bawah Untuk Pertumbuhan Ekonomi, Pemerataan Ekonomi, dan Pemberantasan Kemiskinan	Meningkatkan kualitas Sumber Daya Manusia yang sehat, berpengetahuan, terampil dan berdaya saing 6. Peningkatan kualitas pelayanan dasar	Penyandang Disabilitas Terlantar, Anak Terlantar, Lanjut Usia Terlantar, serta Gelandangan Pengemis di Luar Panti Sosial		60.000.000,00	DINAS SOSIAL, PEMBERDAYAAN PEREMPUAN DAN PERLINDUNGAN ANAK
1	06	04	2.00	01	09	Pemberian Layanan Data dan Pengaduan										
			Jumlah Orang yang Mendapatkan Layanan Data dan Pengaduan Kewenangan Kabupaten/Kota				2000 Orang	149.999.900,00	Kab. Padang Pariaman, Semua Kecamatan, Semua Kel/Desa	DANA TRANSFER UMUM-DANA ALOKASI UMUM	Membangun dari Desa dan dari Bawah Untuk Pertumbuhan Ekonomi, Pemerataan Ekonomi, dan Pemberantasan Kemiskinan	Meningkatkan kualitas Sumber Daya Manusia yang sehat, berpengetahuan, terampil dan berdaya saing 6. Peningkatan kualitas pelayanan dasar	Penyandang Disabilitas Terlantar, Anak Terlantar, Lanjut Usia Terlantar, serta Gelandangan Pengemis di Luar Panti Sosial		40.000.000,00	DINAS SOSIAL, PEMBERDAYAAN PEREMPUAN DAN PERLINDUNGAN ANAK
1	06	04	2.02				18 orang 6 orang	100.000.000,00			Membangun dari Desa dan dari Bawah Untuk Pertumbuhan Ekonomi, Pemerataan Ekonomi, dan Pemberantasan Kemiskinan	Meningkatkan kualitas Sumber Daya Manusia yang sehat, berpengetahuan, terampil dan berdaya saing 6. Peningkatan kualitas pelayanan dasar	PPKS yang Bukan Korban HIV/AIDS dan NAPZA		190.000.000,00	
1	06	04	2.00	02	08	Pemberian Bimbingan Sosial kepada Keluarga Penyandang Masalah Kesejahteraan Sosial (PMKS) Lainnya Bukan Korban HIV/AIDS dan NAPZA										
			Jumlah Peserta dalam Pemberian Bimbingan Sosial kepada Keluarga Penyandang Masalah Kesejahteraan Sosial (PMKS) Lainnya Bukan Korban HIV/AIDS dan NAPZA Kewenangan Kabupaten/Kota				70 Orang	100.000.000,00	Kab. Padang Pariaman, Semua Kecamatan, Semua Kel/Desa	DANA TRANSFER UMUM-DANA ALOKASI UMUM	Membangun dari Desa dan dari Bawah Untuk Pertumbuhan Ekonomi, Pemerataan Ekonomi, dan Pemberantasan Kemiskinan	Meningkatkan kualitas Sumber Daya Manusia yang sehat, berpengetahuan, terampil dan berdaya saing 6. Peningkatan kualitas pelayanan dasar	PPKS yang Bukan Korban HIV/AIDS dan NAPZA		120.000.000,00	DINAS SOSIAL, PEMBERDAYAAN PEREMPUAN DAN PERLINDUNGAN ANAK
1	06	04	2.00	02	14	Kerja Sama antar Lembaga dan Kemitraan dalam Pelaksanaan Rehabilitasi Sosial Kabupaten/Kota										
			Jumlah Dokumen Hasil Koordinasi dan Kerja Sama antar Lembaga dan Kemitraan dalam Pelaksanaan Rehabilitasi Sosial Kabupaten/Kota				0 Dokumen	0,00	Kab. Padang Pariaman, Semua Kecamatan, Semua Kel/Desa	DANA TRANSFER UMUM-DANA ALOKASI UMUM	Membangun dari Desa dan dari Bawah Untuk Pertumbuhan Ekonomi, Pemerataan Ekonomi, dan Pemberantasan Kemiskinan	Meningkatkan kualitas Sumber Daya Manusia yang sehat, berpengetahuan, terampil dan berdaya saing 6. Peningkatan kualitas pelayanan dasar	PPKS yang Bukan Korban HIV/AIDS dan NAPZA		70.000.000,00	DINAS SOSIAL, PEMBERDAYAAN PEREMPUAN DAN PERLINDUNGAN ANAK
##	1	06	05				-	0,00							260.000.000,00	
1	06	05	2.01				-	0,00				Meningkatkan kualitas Sumber Daya Manusia yang sehat, berpengetahuan, terampil dan berdaya saing 6. Peningkatan kualitas pelayanan dasar			40.000.000,00	

No	Kode	Urusan / Bidang Urusan / Program / Kegiatan / Sub Kegiatan	Indikator Program / Kegiatan / Sub Kegiatan	Target Akhir Periode Renstra OPD	Realisasi Capaian RENJA OPD Tahun 2023	Prakiraan Capaian Target RENJA OPD Tahun 2024	Capaian Kinerja Dan Kerangka Pendanaan						Kelompok Sasaran	Prakiraan Maju Rencana		Perangkat Daerah Penanggung Jawab
							Target 2025	Pagu Indikatif (Rp)	Lokasi	Sumber Dana	Prioritas			Target	Pagu Indikatif (Rp)	
											Nasional	Daerah				
1	2	3	4	5	6	7	8	9	10	11	12	13	14	15	16	17
1	06 05 2. 00 01 03	Pemantauan Terhadap Pelaksanaan Pemeliharaan Anak Terlantar														
			Jumlah Anak Terlantar yang Terpantau dan Terpelihara Kewenangan Kabupaten/Kota				0 Orang	0,00	Kab. Padang Pariaman, Semua Kecamatan, Semua Kel/Desa	DANA TRANSFER UMUM-DANA ALOKASI UMUM	-	Meningkatkan kualitas Sumber Daya Manusia yang sehat, berpengetahuan, terampil dan berdaya saing 6. Peningkatan kualitas pelayanan dasar	-		40.000.000,00	DINAS SOSIAL, PEMBERDAYAAN PEREMPUAN DAN PERLINDUNGAN ANAK
1	06 05 2. 02	Pengelolaan Data Fakir Miskin Cakupan Daerah Kabupaten/Kota														
							-	0,00			-	Meningkatkan kualitas Sumber Daya Manusia yang sehat, berpengetahuan, terampil dan berdaya saing 6. Peningkatan kualitas pelayanan dasar	-	-	220.000.000,00	
1	06 05 2. 00 02 01	Pendataan Fakir Miskin Cakupan Daerah Kabupaten/Kota														
			Jumlah Fakir Miskin Cakupan Daerah Kabupaten/Kota yang Didata				0 Orang	0,00	Kab. Padang Pariaman, Semua Kecamatan, Semua Kel/Desa	DANA TRANSFER UMUM-DANA ALOKASI UMUM	-	Meningkatkan kualitas Sumber Daya Manusia yang sehat, berpengetahuan, terampil dan berdaya saing 6. Peningkatan kualitas pelayanan dasar	-		50.000.000,00	DINAS SOSIAL, PEMBERDAYAAN PEREMPUAN DAN PERLINDUNGAN ANAK
1	06 05 2. 00 02 02	Pengelolaan Data Fakir Miskin Cakupan Daerah Kabupaten/Kota														
			Jumlah Keluarga yang Mendapatkan Pengentasan Fakir Miskin Kabupaten/Kota				0 Keluarga	0,00	Kab. Padang Pariaman, Semua Kecamatan, Semua Kel/Desa	DANA TRANSFER UMUM-DANA ALOKASI UMUM	-	Meningkatkan kualitas Sumber Daya Manusia yang sehat, berpengetahuan, terampil dan berdaya saing 6. Peningkatan kualitas pelayanan dasar	-		50.000.000,00	DINAS SOSIAL, PEMBERDAYAAN PEREMPUAN DAN PERLINDUNGAN ANAK
1	06 05 2. 00 02 03	Fasilitasi Bantuan Sosial Kesejahteraan Keluarga														
			Jumlah Keluarga Penerima Manfaat (KPM) yang Mendapatkan Bantuan Sosial Kesejahteraan Keluarga Kewenangan Kabupaten/Kota				0 Keluarga	0,00	Kab. Padang Pariaman, Semua Kecamatan, Semua Kel/Desa	DANA TRANSFER UMUM-DANA ALOKASI UMUM	-	Meningkatkan kualitas Sumber Daya Manusia yang sehat, berpengetahuan, terampil dan berdaya saing 6. Peningkatan kualitas pelayanan dasar	-		60.000.000,00	DINAS SOSIAL, PEMBERDAYAAN PEREMPUAN DAN PERLINDUNGAN ANAK
1	06 05 2. 00 02 04	Fasilitasi Bantuan Pengembangan Ekonomi Masyarakat														
			Jumlah Orang Mendapatkan Bantuan Pengembangan Ekonomi Masyarakat Kewenangan Kabupaten/Kota				0 Orang	0,00	Kab. Padang Pariaman, Semua Kecamatan, Semua Kel/Desa	DANA TRANSFER UMUM-DANA ALOKASI UMUM	-	Meningkatkan kualitas Sumber Daya Manusia yang sehat, berpengetahuan, terampil dan berdaya saing 6. Peningkatan kualitas pelayanan dasar	-		60.000.000,00	DINAS SOSIAL, PEMBERDAYAAN PEREMPUAN DAN PERLINDUNGAN ANAK
##	1 06 06	PROGRAM PENANGANAN BENCANA	Persentase logistik kebutuhan dasar yang disediakan Persentase TAGANA yang berpartisipasi dalam penanganan bencana	-			100 % 90 %	499.999.800,00							610.000.000,00	
1	06 06 2. 01	Perlindungan Sosial Korban Bencana Alam dan Sosial Kabupaten/Kota	Jumlah korban pasca bencana yg mendapatkan Logistik Jumlah Kejadian Bencana yang ditangani dlam waktu ≤ 3 hari dibagi jumlah kejadian bencana sosial	-			400 Paket 2 Kejadian	499.999.800,00			Membangun dari Desa dan dari Bawah Untuk Pertumbuhan Ekonomi, Pemerataan Ekonomi, dan Pemberantasan Kemiskinan	Meningkatkan kualitas Sumber Daya Manusia yang sehat, berpengetahuan, terampil dan berdaya saing 6. Peningkatan kualitas pelayanan dasar	Korban bencana alam dan sosial	-	560.000.000,00	
1	06 06 2. 00 01 01	Penyediaan Makanan														

No	Kode	Urusan / Bidang Urusan / Program / Kegiatan / Sub Kegiatan	Indikator Program / Kegiatan / Sub Kegiatan	Target Akhir Periode Renstra OPD	Realisasi Capaian RENJA OPD Tahun 2023	Prakiraan Capaian Target RENJA OPD Tahun 2024	Capaian Kinerja Dan Kerangka Pendanaan					Kelompok Sasaran	Prakiraan Maju Rencana		Perangkat Daerah Penanggung Jawab	
							Target 2025	Pagu Indikatif (Rp)	Lokasi	Sumber Dana	Prioritas		Target	Pagu Indikatif (Rp)		
											Nasional					Daerah
1	2	3	4	5	6	7	8	9	10	11	12	13	14	15	16	17
			Jumlah Orang yang Mendapatkan Permakanan 3x1 Hari dalam Masa Tanggap Darurat (Pengungsian) Kewenangan Kabupaten/Kota				500 Orang	349.999.900,00	Kab. Padang Pariaman, Semua Kecamatan, Semua Kel/Desa	DANA TRANSFER UMUM-DANA ALOKASI UMUM	Membangun dari Desa dan dari Bawah Untuk Pertumbuhan Ekonomi, Pemerataan Ekonomi, dan Pemberantasan Kemiskinan	Meningkatkan kualitas Sumber Daya Manusia yang sehat, berpengetahuan, terampil dan berdaya saing 6. Peningkatan kualitas pelayanan dasar	Korban bencana alam dan sosial		300.000.000,00	DINAS SOSIAL, PEMBERDAYAAN PEREMPUAN DAN PERLINDUNGAN ANAK
1	06 06 2. 00 01 02	Penyediaan Sandang														
			Jumlah Orang yang Mendapatkan Pakaian dan Kelengkapan Lainnya yang Tersedia pada Masa Tanggap Darurat (Pengungsian) dan Pasca Bencana Kewenangan Kabupaten/Kota				300 Orang	149.999.900,00	Kab. Padang Pariaman, Semua Kecamatan, Semua Kel/Desa	DANA TRANSFER UMUM-DANA ALOKASI UMUM	Membangun dari Desa dan dari Bawah Untuk Pertumbuhan Ekonomi, Pemerataan Ekonomi, dan Pemberantasan Kemiskinan	Meningkatkan kualitas Sumber Daya Manusia yang sehat, berpengetahuan, terampil dan berdaya saing 6. Peningkatan kualitas pelayanan dasar	Korban bencana alam dan sosial		150.000.000,00	DINAS SOSIAL, PEMBERDAYAAN PEREMPUAN DAN PERLINDUNGAN ANAK
1	06 06 2. 00 01 04	Penanganan Khusus bagi Kelompok Rentan														
			Jumlah Orang yang Mendapatkan Penanganan Khusus bagi Kelompok Rentan Kewenangan Kabupaten/Kota				1 Orang	0,00	Kab. Padang Pariaman, Semua Kecamatan, Semua Kel/Desa	DANA TRANSFER UMUM-DANA ALOKASI UMUM	Membangun dari Desa dan dari Bawah Untuk Pertumbuhan Ekonomi, Pemerataan Ekonomi, dan Pemberantasan Kemiskinan	Meningkatkan kualitas Sumber Daya Manusia yang sehat, berpengetahuan, terampil dan berdaya saing 6. Peningkatan kualitas pelayanan dasar	Korban bencana alam dan sosial		70.000.000,00	DINAS SOSIAL, PEMBERDAYAAN PEREMPUAN DAN PERLINDUNGAN ANAK
1	06 06 2. 00 01 05	Pelayanan Dukungan Psikososial														
			Jumlah Korban Bencana yang Mendapatkan Layanan Dukungan Psikososial Kewenangan Kabupaten/Kota				0 Orang	0,00	Kab. Padang Pariaman, Semua Kecamatan, Semua Kel/Desa	DANA TRANSFER UMUM-DANA ALOKASI UMUM	Membangun dari Desa dan dari Bawah Untuk Pertumbuhan Ekonomi, Pemerataan Ekonomi, dan Pemberantasan Kemiskinan	Meningkatkan kualitas Sumber Daya Manusia yang sehat, berpengetahuan, terampil dan berdaya saing 6. Peningkatan kualitas pelayanan dasar	Korban bencana alam dan sosial		40.000.000,00	DINAS SOSIAL, PEMBERDAYAAN PEREMPUAN DAN PERLINDUNGAN ANAK
1	06 06 2. 02	Penyelenggaraan Pemberdayaan Masyarakat Terhadap Kesiapsiagaan Bencana Kabupaten/Kota	-	-			-	0,00			-	Meningkatkan kualitas Sumber Daya Manusia yang sehat, berpengetahuan, terampil dan berdaya saing 6. Peningkatan kualitas pelayanan dasar	-	-	50.000.000,00	
1	06 06 2. 00 02 02	Koordinasi, Sosialisasi dan Pelaksanaan Taruna Siaga Bencana														
			Jumlah Orang yang Melaksanakan Koordinasi, Sosialisasi dan Pelaksanaan Taruna Siaga Bencana Kewenangan				0 Orang	0,00	Kab. Padang Pariaman, Semua Kecamatan, Semua Kel/Desa	DANA TRANSFER UMUM-DANA ALOKASI UMUM	-	Meningkatkan kualitas Sumber Daya Manusia yang sehat, berpengetahuan, terampil dan berdaya saing 6. Peningkatan kualitas pelayanan dasar	-		50.000.000,00	DINAS SOSIAL, PEMBERDAYAAN PEREMPUAN DAN PERLINDUNGAN ANAK
##	1 06 07	PROGRAM PENGELOLAAN TAMAN MAKAM PAHLAWAN	-	-			-	0,00							50.000.000,00	
1	06 07 2. 01	Pemeliharaan Taman Makam Pahlawan Nasional Kabupaten/Kota	-	-			-	0,00			-	Meningkatkan kualitas Sumber Daya Manusia yang sehat, berpengetahuan, terampil dan berdaya saing 6. Peningkatan kualitas pelayanan dasar	-	-	50.000.000,00	
1	06 07 2. 00 01 02	Pemeliharaan Taman Makam Pahlawan Nasional Kabupaten/Kota														
			Jumlah Makam yang Terpenuhi Pemeliharaannya pada Taman Makam Pahlawan Kabupaten/Kota				0 Makam	0,00	Kab. Padang Pariaman, Semua Kecamatan, Semua Kel/Desa	DANA TRANSFER UMUM-DANA ALOKASI UMUM	-	Meningkatkan kualitas Sumber Daya Manusia yang sehat, berpengetahuan, terampil dan berdaya saing 6. Peningkatan kualitas pelayanan dasar	-		50.000.000,00	DINAS SOSIAL, PEMBERDAYAAN PEREMPUAN DAN PERLINDUNGAN ANAK

No	Kode	Urusan / Bidang Urusan / Program / Kegiatan / Sub Kegiatan	Indikator Program / Kegiatan / Sub Kegiatan	Target Akhir Periode Renstra OPD	Realisasi Capaian RENJA OPD Tahun 2023	Prakiraan Capaian Target RENJA OPD Tahun 2024	Capaian Kinerja Dan Kerangka Pendanaan						Kelompok Sasaran	Prakiraan Maju Rencana		Perangkat Daerah Penanggung Jawab
							Target 2025	Pagu Indikatif (Rp)	Lokasi	Sumber Dana	Prioritas			Target	Pagu Indikatif (Rp)	
											Nasional	Daerah				
1	2	3	4	5	6	7	8	9	10	11	12	13	14	15	16	17
			Jumlah Dokumen Hasil Sosialisasi Peningkatan Partisipasi Perempuan di Bidang Politik, Hukum, Sosial dan Ekonomi Kewenangan Kabupaten/Kota				100 Dokumen	99.998.300,00	Kab. Padang Pariaman, Semua Kecamatan, Semua Kel/Desa	DANA TRANSFER UMUM-DANA ALOKASI UMUM	Membangun dari Desa dan dari Bawah Untuk Pertumbuhan Ekonomi, Pemerataan Ekonomi, dan Pemberantasan Kemiskinan	Meningkatkan tata kehidupan sosial kemasyarakatan berdasarkan falsafah Adaya Basandi Syara", Syara" Basandi Kitabullah 1. Peningkatan Kualitas Kehidupan Beragama berlandaskan "adat basandi syarak, syarak basandi kitabullah"	Perempuan Kabupaten Padang Pariaman		125.000.000,00	DINAS SOSIAL, PEMBERDAYAAN PEREMPUAN DAN PERLINDUNGAN ANAK
2	08 02 2. 03	Penguatan dan Pengembangan Lembaga Penyedia Layanan Pemberdayaan Perempuan Kewenangan Kabupaten/Kota	Jumlah Perempuan Kepala Keluarga yang mendapatkan pelatihan kewirausahaan Jumlah Organisasi Perempuan yang Aktif.	-			37 Orang 12 Organisasi	224.992.500,00			Memperkuat Pembangunan Sumber Daya Manusia (SDM), Sains, Teknologi, Pendidikan, Kesehatan, Prestasi Olahraga, Kesetaraan Gender, serta Penguatan Peran Perempuan, Pemuda (Generasi Milenial dan Generasi Z), dan Pevnandan Disabilitas	Meningkatkan tata kehidupan sosial kemasyarakatan berdasarkan falsafah Adaya Basandi Syara", Syara" Basandi Kitabullah 1. Peningkatan Kualitas Kehidupan Beragama berlandaskan "adat basandi syarak, syarak basandi kitabullah"	Perempuan Kabupaten Padang Pariaman	-	90.000.000,00	
2	08 02 2. 00 03 01	Advokasi Kebijakan dan Pendampingan kepada Lembaga Penyedia Layanan Pemberdayaan Perempuan Kewenangan Kabupaten/Kota														
			Jumlah Lembaga Penyedia Layanan Pemberdayaan Perempuan Kewenangan Kabupaten/Kota yang Mendapat Advokasi dan Pendampingan				12 Lembaga	224.992.500,00	Kab. Padang Pariaman, Semua Kecamatan, Semua Kel/Desa	DANA TRANSFER UMUM-DANA ALOKASI UMUM	Memperkuat Pembangunan Sumber Daya Manusia (SDM), Sains, Teknologi, Pendidikan, Kesehatan, Prestasi Olahraga, Kesetaraan Gender, serta Penguatan Peran Perempuan, Pemuda (Generasi Milenial dan Generasi Z), dan Pevnandan Disabilitas	Meningkatkan tata kehidupan sosial kemasyarakatan berdasarkan falsafah Adaya Basandi Syara", Syara" Basandi Kitabullah 1. Peningkatan Kualitas Kehidupan Beragama berlandaskan "adat basandi syarak, syarak basandi kitabullah"	Perempuan Kabupaten Padang Pariaman		40.000.000,00	DINAS SOSIAL, PEMBERDAYAAN PEREMPUAN DAN PERLINDUNGAN ANAK
2	08 02 2. 00 03 02	Peningkatan Kapasitas Sumber Daya Lembaga Penyedia Layanan Pemberdayaan Perempuan Kewenangan Kabupaten/Kota														
			Jumlah sumber Daya Lembaga Penyedia Layanan Pemberdayaan Perempuan Kewenangan Kabupaten/Kota yang Mendapat Peningkatan Kapasitas				0 Orang	0,00	Kab. Padang Pariaman, Semua Kecamatan, Semua Kel/Desa	DANA TRANSFER UMUM-DANA ALOKASI UMUM	Memperkuat Pembangunan Sumber Daya Manusia (SDM), Sains, Teknologi, Pendidikan, Kesehatan, Prestasi Olahraga, Kesetaraan Gender, serta Penguatan Peran Perempuan, Pemuda (Generasi Milenial dan Generasi Z), dan Pevnandan Disabilitas	Meningkatkan tata kehidupan sosial kemasyarakatan berdasarkan falsafah Adaya Basandi Syara", Syara" Basandi Kitabullah 1. Peningkatan Kualitas Kehidupan Beragama berlandaskan "adat basandi syarak, syarak basandi kitabullah"	Perempuan Kabupaten Padang Pariaman		50.000.000,00	DINAS SOSIAL, PEMBERDAYAAN PEREMPUAN DAN PERLINDUNGAN ANAK
##	2 08 03	PROGRAM PERLINDUNGAN PEREMPUAN	Persentase korban kekerasan perempuan yang terlayani Persentase Rencana Aksi Pencegahan Kekerasan Perempuan yang Diimplementasikan	-			100 % 83 %	125.000.000,00						-	170.000.000,00	

No	Kode	Urusan / Bidang Urusan / Program / Kegiatan / Sub Kegiatan	Indikator Program / Kegiatan / Sub Kegiatan	Target Akhir Periode Renstra OPD	Realisasi Capaian RENJA OPD Tahun 2023	Prakiraan Capaian Target RENJA OPD Tahun 2024	Capaian Kinerja Dan Kerangka Pendanaan						Kelompok Sasaran	Prakiraan Maju Rencana		Perangkat Daerah Penanggung Jawab
							Target 2025	Pagu Indikatif (Rp)	Lokasi	Sumber Dana	Prioritas			Target	Pagu Indikatif (Rp)	
											Nasional	Daerah				
1	2	3	4	5	6	7	8	9	10	11	12	13	14	15	16	17
1	2 08 03 2. 01	Pencegahan Kekerasan Terhadap Perempuan Lingkup Daerah Kabupaten/Kota	Jumlah kasus kekerasan terhadap perempuan yang ditindak lanjuti sesuai standar	-			4 Orang	25.000.000,00			-	Meningkatkan tata kehidupan sosial kemasyarakatan berdasarkan falsafah Adaya Basandi Syara", Syara" Basandi Kitabullah 1. Peningkatan Kualitas Kehidupan Beragama berlandaskan "adat basandi syarak, syarak basandi kitabullah"	Perempuan Kabupaten Padang Pariaman	-	60.000.000,00	
2	08 03 2. 00 01 02	Advokasi Kebijakan dan Pendampingan Layanan Perlindungan Perempuan Kewenangan Kabupaten/Kota														
			Jumlah Perangkat Daerah yang Mendapat Advokasi dan Pendampingan Layanan Perlindungan Perempuan Kewenangan Kabupaten/Kota				44 Perangkat Daerah	25.000.000,00	Kab. Padang Pariaman, Semua Kecamatan, Semua Kel/Desa	DANA TRANSFER UMUM-DANA ALOKASI UMUM	-	Meningkatkan tata kehidupan sosial kemasyarakatan berdasarkan falsafah Adaya Basandi Syara", Syara" Basandi Kitabullah 1. Peningkatan Kualitas Kehidupan Beragama berlandaskan "adat basandi syarak, syarak basandi kitabullah"	Perempuan Kabupaten Padang Pariaman		60.000.000,00	DINAS SOSIAL, PEMBERDAYAAN PEREMPUAN DAN PERLINDUNGAN ANAK
2	08 03 2. 02	Penyediaan Layanan Rujukan Lanjutan bagi Perempuan Korban Kekerasan yang Memerlukan Koordinasi Kewenangan Kabupaten/Kota	Jumlah kasus kekerasan terhadap perempuan yang diterima/dilayani	-			8 Orang	100.000.000,00			Memperkuat Pembangunan Sumber Daya Manusia (SDM), Sains, Teknologi, Pendidikan, Kesehatan, Prestasi Olahraga, Kesetaraan Gender, serta Penguatan Peran Perempuan, Pemuda (Generasi Milenial dan Generasi Z), dan Pevandan Disabilitas	Meningkatkan tata kehidupan sosial kemasyarakatan berdasarkan falsafah Adaya Basandi Syara", Syara" Basandi Kitabullah 1. Peningkatan Kualitas Kehidupan Beragama berlandaskan "adat basandi syarak, syarak basandi kitabullah"	Perempuan Kabupaten Padang Pariaman	-	110.000.000,00	
2	08 03 2. 00 02 01	Penyediaan Layanan Pengaduan Masyarakat bagi Perempuan Korban Kekerasan Kewenangan Kabupaten/Kota														
			Jumlah Perempuan Korban Kekerasan Tingkat Kabupaten/Kota yang Mendapatkan Layanan Pengaduan				30 Orang	100.000.000,00	Kab. Padang Pariaman, Semua Kecamatan, Semua Kel/Desa	DANA TRANSFER UMUM-DANA ALOKASI UMUM	Memperkuat Pembangunan Sumber Daya Manusia (SDM), Sains, Teknologi, Pendidikan, Kesehatan, Prestasi Olahraga, Kesetaraan Gender, serta Penguatan Peran Perempuan, Pemuda (Generasi Milenial dan Generasi Z), dan Pevandan Disabilitas	Meningkatkan tata kehidupan sosial kemasyarakatan berdasarkan falsafah Adaya Basandi Syara", Syara" Basandi Kitabullah 1. Peningkatan Kualitas Kehidupan Beragama berlandaskan "adat basandi syarak, syarak basandi kitabullah"	Perempuan Kabupaten Padang Pariaman		110.000.000,00	DINAS SOSIAL, PEMBERDAYAAN PEREMPUAN DAN PERLINDUNGAN ANAK
##	2 08 04	PROGRAM PENINGKATAN KUALITAS KELUARGA	Persentase Lembaga Layanan Peningkatan Kesejahteraan Keluarga dan Kesetaraan Gender yang telah teradvokasi	-			45 %	809.994.100,00						-	720.000.000,00	

No	Kode	Urusan / Bidang Urusan / Program / Kegiatan / Sub Kegiatan	Indikator Program / Kegiatan / Sub Kegiatan	Target Akhir Periode Renstra OPD	Realisasi Capaian RENJA OPD Tahun 2023	Prakiraan Capaian Target RENJA OPD Tahun 2024	Capaian Kinerja Dan Kerangka Pendanaan						Kelompok Sasaran	Prakiraan Maju Rencana		Perangkat Daerah Penanggung Jawab
							Target 2025	Pagu Indikatif (Rp)	Lokasi	Sumber Dana	Prioritas			Target	Pagu Indikatif (Rp)	
											Nasional	Daerah				
1	2	3	4	5	6	7	8	9	10	11	12	13	14	15	16	17
1	2 08 04 2. 01	Peningkatan Kualitas Keluarga dalam Mewujudkan Kesetaraan Gender (KG) dan Hak Anak Tingkat Daerah Kabupaten/Kota	Jumlah Lembaga layanan Peningkatan kualitas yang teradvokasi dalam komunikasi dan pengembangan kegiatan masyarakat	-			2 Lembaga	99.999.600,00			Memperkuat Pembangunan Sumber Daya Manusia (SDM), Sains, Teknologi, Pendidikan, Kesehatan, Prestasi Olahraga, Kesetaraan Gender, serta Penguatan Peran Perempuan, Pemuda (Generasi Milenial dan Generasi Z), dan Penyandang Disabilitas	Meningkatkan tata kehidupan sosial kemasyarakatan berdasarkan falsafah Adaik Basandi Syara", Syara" Basandi Kitabullah 1. Peningkatan Kualitas Kehidupan Beragama berlandaskan "adat basandi syarak, syarak basandi kitabullah"	Keluarga di Kabupaten Padang Pariaman	-	100.000.000,00	
2	08 04 2. 00 03	Pengembangan Kegiatan Masyarakat untuk Peningkatan Kualitas Keluarga Kewenangan Kabupaten/Kota														
			Jumlah Dokumen Hasil Pengembangan Kegiatan Masyarakat untuk Peningkatan Kualitas Keluarga Kewenangan Kabupaten/Kota				8 Dokumen	99.999.600,00	Kab. Padang Pariaman, Semua Kecamatan, Semua Kel/Desa	DANA TRANSFER UMUM-DANA ALOKASI UMUM	Memperkuat Pembangunan Sumber Daya Manusia (SDM), Sains, Teknologi, Pendidikan, Kesehatan, Prestasi Olahraga, Kesetaraan Gender, serta Penguatan Peran Perempuan, Pemuda (Generasi Milenial dan Generasi Z), dan Penyandang Disabilitas	Meningkatkan tata kehidupan sosial kemasyarakatan berdasarkan falsafah Adaik Basandi Syara", Syara" Basandi Kitabullah 1. Peningkatan Kualitas Kehidupan Beragama berlandaskan "adat basandi syarak, syarak basandi kitabullah"	Keluarga di Kabupaten Padang Pariaman		100.000.000,00	DINAS SOSIAL, PEMBERDAYAAN PEREMPUAN DAN PERLINDUNGAN ANAK
2	08 04 2. 02	Penguatan dan Pengembangan Lembaga Penyedia Layanan Peningkatan Kualitas Keluarga dalam Mewujudkan KG dan Hak Anak yang Wilayah Kerjanya dalam Daerah Kabupaten/Kota	Jumlah Lembaga layanan Peningkatan kualitas keluarga yang Aktif	-			2 Lembaga	709.994.500,00			Memperkuat Pembangunan Sumber Daya Manusia (SDM), Sains, Teknologi, Pendidikan, Kesehatan, Prestasi Olahraga, Kesetaraan Gender, serta Penguatan Peran Perempuan, Pemuda (Generasi Milenial dan Generasi Z), dan Penyandang Disabilitas	Meningkatkan tata kehidupan sosial kemasyarakatan berdasarkan falsafah Adaik Basandi Syara", Syara" Basandi Kitabullah 1. Peningkatan Kualitas Kehidupan Beragama berlandaskan "adat basandi syarak, syarak basandi kitabullah"	Keluarga di Kabupaten Padang Pariaman	-	620.000.000,00	
2	08 04 2. 00 02	Peningkatan Kapasitas Sumber Daya Lembaga Penyedia Layanan Peningkatan Kualitas Keluarga Tingkat Daerah Kabupaten/Kota														
			Jumlah sumberdaya Lembaga Penyedia Layanan Peningkatan Kualitas Keluarga yang mendapat Peningkatan Kapasitas Keluarga Kewenangan Kabupaten/Kota				150 Orang	709.994.500,00	Kab. Padang Pariaman, Semua Kecamatan, Semua Kel/Desa	DANA TRANSFER UMUM-DANA ALOKASI UMUM	Memperkuat Pembangunan Sumber Daya Manusia (SDM), Sains, Teknologi, Pendidikan, Kesehatan, Prestasi Olahraga, Kesetaraan Gender, serta Penguatan Peran Perempuan, Pemuda (Generasi Milenial dan Generasi Z), dan Penyandang Disabilitas	Meningkatkan tata kehidupan sosial kemasyarakatan berdasarkan falsafah Adaik Basandi Syara", Syara" Basandi Kitabullah 1. Peningkatan Kualitas Kehidupan Beragama berlandaskan "adat basandi syarak, syarak basandi kitabullah"	Keluarga di Kabupaten Padang Pariaman		620.000.000,00	DINAS SOSIAL, PEMBERDAYAAN PEREMPUAN DAN PERLINDUNGAN ANAK
##	2 08 05	PROGRAM PENGELOLAAN SISTEM DATA GENDER DAN ANAK	Persentase Perangkat Daerah yang Memiliki Data Base Terpilah Gender	-			2 BUKU	24.993.000,00						-	30.000.000,00	

No	Kode	Urusan / Bidang Urusan / Program / Kegiatan / Sub Kegiatan	Indikator Program / Kegiatan / Sub Kegiatan	Target Akhir Periode Renstra OPD	Realisasi Capaian RENJA OPD Tahun 2023	Prakiraan Capaian Target RENJA OPD Tahun 2024	Capaian Kinerja Dan Kerangka Pendanaan					Kelompok Sasaran	Prakiraan Maju Rencana		Perangkat Daerah Penanggung Jawab	
							Target 2025	Pagu Indikatif (Rp)	Lokasi	Sumber Dana	Prioritas		Target	Pagu Indikatif (Rp)		
											Nasional					Daerah
1	2	3	4	5	6	7	8	9	10	11	12	13	14	15	16	17
1	2 08 05 2. 01	Pengumpulan, Pengolahan Analisis dan Penyajian Data Gender dan Anak Dalam Kelembagaan Data di Tingkat Daerah Kabupaten/Kota	-	-			-	24.993.000,00			Memperkuat Pembangunan Sumber Daya Manusia (SDM), Sains, Teknologi, Pendidikan, Kesehatan, Prestasi Olahraga, Kesetaraan Gender, serta Penguatan Peran Perempuan, Pemuda (Generasi Milenial dan Generasi Z), dan Penyandang Disabilitas	Meningkatkan tata kehidupan sosial kemasyarakatan berdasarkan falsafah Adaya Sana, Syara' Basandi Kitabullah	Masyarakat Kab. Padang Pariaman	-	30.000.000,00	
2	08 05 2. 00 01	Penyediaan Data Gender dan Anak di Kewenangan Kabupaten/Kota														
			Jumlah Dokumen Data Gender dan Anak Kabupaten/Kota yang Tersedia				2 Dokumen	24.993.000,00	Kab. Padang Pariaman, Semua Kecamatan, Semua Kel/Desa	DANA TRANSFER UMUM-DANA ALOKASI UMUM	Memperkuat Pembangunan Sumber Daya Manusia (SDM), Sains, Teknologi, Pendidikan, Kesehatan, Prestasi Olahraga, Kesetaraan Gender, serta Penguatan Peran Perempuan, Pemuda (Generasi Milenial dan Generasi Z), dan Penyandang Disabilitas	Meningkatkan tata kehidupan sosial kemasyarakatan berdasarkan falsafah Adaya Sana, Syara' Basandi Kitabullah	Masyarakat Kab. Padang Pariaman	-	30.000.000,00	DINAS SOSIAL, PEMBERDAYAAN PEREMPUAN DAN PERLINDUNGAN ANAK
##	2 08 06	PROGRAM PEMENUHAN HAK ANAK (PHA)	Persentase Rekomendasi Forum Anak yang ditindaklanjuti	-			45 % 50 %	175.000.000,00						-	150.000.000,00	
2	08 06 2. 01	Pelembagaan PHA pada Lembaga Pemerintah, Nonpemerintah, dan Dunia Usaha Kewenangan Kabupaten/Kota	Jumlah pendamping yang bersertifikat KHA (Konvensi Hak Anak) Jumlah Sosialisasi /advokasi yang dilakukan	-			3 Organisasi 3 Kali	175.000.000,00			-	Meningkatkan tata kehidupan sosial kemasyarakatan berdasarkan falsafah Adaya Sana, Syara' Basandi Kitabullah	Lembaga perlindungan Anak di Kab. Padang Pariaman	-	150.000.000,00	
2	08 06 2. 00 01	Advokasi Kebijakan dan Pendampingan Pemenuhan Hak Anak pada Lembaga Pemerintah, Non Pemerintah, Media dan Dunia Usaha Kewenangan Kabupaten/Kota														
			Jumlah Organisasi Pemerintah, Non Pemerintah, Media dan Dunia Usaha yang Mendapat Advokasi Kebijakan dan Pendampingan Pemenuhan Hak Anak pada Organisasi Pemerintah, Non Pemerintah, Media dan Dunia Usaha	-			44 Organisasi	175.000.000,00	Kab. Padang Pariaman, Semua Kecamatan, Semua Kel/Desa	DANA TRANSFER UMUM-DANA ALOKASI UMUM	-	Meningkatkan tata kehidupan sosial kemasyarakatan berdasarkan falsafah Adaya Sana, Syara' Basandi Kitabullah	Lembaga perlindungan Anak di Kab. Padang Pariaman	-	150.000.000,00	DINAS SOSIAL, PEMBERDAYAAN PEREMPUAN DAN PERLINDUNGAN ANAK
##	2 08 07	PROGRAM PERLINDUNGAN KHUSUS ANAK	Persentase Penurunan Kasus kekerasan terhadap Perempuan dan Anak tertangani	-			45 %	299.997.500,00						-	200.000.000,00	

No	Kode	Urusan / Bidang Urusan / Program / Kegiatan / Sub Kegiatan	Indikator Program / Kegiatan / Sub Kegiatan	Target Akhir Periode Renstra OPD	Realisasi Capaian RENJA OPD Tahun 2023	Prakiraan Capaian Target RENJA OPD Tahun 2024	Capaian Kinerja Dan Kerangka Pendanaan						Kelompok Sasaran	Prakiraan Maju Rencana		Perangkat Daerah Penanggung Jawab			
							Target 2025	Pagu Indikatif (Rp)	Lokasi	Sumber Dana	Prioritas			Target	Pagu Indikatif (Rp)				
											Nasional	Daerah							
1	2	3	4	5	6	7	8	9	10	11	12	13	14	15	16	17			
1	2 08 07 2. 01	Pencegahan Kekerasan Terhadap Anak yang Melibatkan para Pihak Lingkup Daerah Kabupaten/Kota	Persentase Kegiatan Pencegahan Kekerasan Terhadap Anak yang Melibatkan para Pihak Lingkup Daerah Kabupaten/Kota Persentase Kegiatan Pencegahan Kekerasan Terhadap Anak yang Melibatkan para Pihak Lingkup Daerah Kabupaten/Kota	-			100 % 100 %	99.997.500,00			-	Meningkatkan tata kehidupan sosial kemasyarakatan berdasarkan falsafah Adaya Basandi Syara", Syara" Basandi Kitabullah 1. Peningkatan Kualitas Kehidupan Beragama berlandaskan "adat basandi syarak, syarak basandi kitabullah"	-	-	0,00				
2	08 07 2. 00 01 04	Advokasi dan pendampingan Perangkat Daerah dalam pelaksanaan kebijakan /program/ kegiatan pencegahan KTA																	
			Jumlah SDM yang memperoleh advokasi dan Pendampingan dalam pelaksanaan kebijakan /program/ kegiatan pencegahan KTA				40 Orang	99.997.500,00	Kab. Padang Pariaman, Semua Kecamatan, Semua Kel/Desa	DANA TRANSFER UMUM-DANA ALOKASI UMUM	-	Meningkatkan tata kehidupan sosial kemasyarakatan berdasarkan falsafah Adaya Basandi Syara", Syara" Basandi Kitabullah 1. Peningkatan Kualitas Kehidupan Beragama berlandaskan "adat basandi syarak, syarak basandi kitabullah"	-		0,00	DINAS SOSIAL, PEMBERDAYAAN PEREMPUAN DAN PERLINDUNGAN ANAK			
2	08 07 2. 02	Penyediaan Layanan bagi Anak yang Memerlukan Perlindungan Khusus yang Memerlukan Koordinasi Tingkat Daerah Kabupaten/Kota	Jumlah korban kekerasan yang berkebutuhan khusus yang ditindaklanjuti	-			4 Orang	200.000.000,00			-	Meningkatkan tata kehidupan sosial kemasyarakatan berdasarkan falsafah Adaya Basandi Syara", Syara" Basandi Kitabullah 1. Peningkatan Kualitas Kehidupan Beragama berlandaskan "adat basandi syarak, syarak basandi kitabullah"	Anak yang mengalami korban kekerasan di Kab. Padang Pariaman	-	200.000.000,00				
2	08 07 2. 00 02 05	Penyediaan Layanan Pengaduan Masyarakat bagi Anak yang Memerlukan Perlindungan Khusus Tingkat Daerah Kabupaten/Kota																	
			Jumlah AMPK yang mendapatkan layanan pengaduan				155 Orang	200.000.000,00	Kab. Padang Pariaman, Semua Kecamatan, Semua Kel/Desa	DANA TRANSFER UMUM-DANA ALOKASI UMUM	-	Meningkatkan tata kehidupan sosial kemasyarakatan berdasarkan falsafah Adaya Basandi Syara", Syara" Basandi Kitabullah 1. Peningkatan Kualitas Kehidupan Beragama berlandaskan "adat basandi syarak, syarak basandi kitabullah"	Anak yang mengalami korban kekerasan di Kab. Padang Pariaman		200.000.000,00	DINAS SOSIAL, PEMBERDAYAAN PEREMPUAN DAN PERLINDUNGAN ANAK			
			DINAS PERTANIAN DAN KETAHANAN PANGAN																
								18.908.139.866,00										20.376.328.558,00	
2		URUSAN PEMERINTAHAN WAJIB YANG TIDAK BERKAITAN DENGAN PELAYANAN DASAR																	
								45.000.000,00										390.000.000,00	
2	09	URUSAN PEMERINTAHAN BIDANG PANGAN																	
								45.000.000,00										390.000.000,00	
##	2 09 03	PROGRAM PENINGKATAN DIVERSIFIKASI DAN KETAHANAN PANGAN MASYARAKAT	Skor pola pangan harapan (PPH)	-			90,1 Nilai	35.000.000,00						-	345.000.000,00				
2	09 03 2. 01	Penyaluran Pangan Pokok atau Pangan Lainnya sesuai dengan Kebutuhan Daerah Kabupaten/Kota dalam rangka Stabilisasi Pasokan dan Harga Pangan	Stabilitas nilai koefisien harga pangan pokok	-			10 %	20.000.000,00			Memantapkan Sistem Pertahanan Keamanan Negara dan Mendorong Kemandirian Bangsa Melalui Swasembada Pangan, Energi, Air, Ekonomi Syariah, Ekonomi Digital, Ekonomi Hijau, dan Ekonomi Biru	Meningkatkan nilai tambah dan produktifitas Pertanian, perkebunan, peternakan dan perikanan 3. Penguatan Ketahanan Ekonomi yang Berkualitas dan Berkeadilan	Kelompok tani yang ada di Kab. Padang Pariaman	-	35.000.000,00				

No	Kode	Urusan / Bidang Urusan / Program / Kegiatan / Sub Kegiatan	Indikator Program / Kegiatan / Sub Kegiatan	Target Akhir Periode Renstra OPD	Realisasi Capaian RENJA OPD Tahun 2023	Prakiraan Capaian Target RENJA OPD Tahun 2024	Capaian Kinerja Dan Kerangka Pendanaan					Kelompok Sasaran	Prakiraan Maju Rencana		Perangkat Daerah Penanggung Jawab	
							Target 2025	Pagu Indikatif (Rp)	Lokasi	Sumber Dana	Prioritas		Target	Pagu Indikatif (Rp)		
											Nasional					Daerah
1	2	3	4	5	6	7	8	9	10	11	12	13	14	15	16	17
1	2 09 03 2.00 01 10	Pengembangan Kelembagaan Distribusi Pangan Kabupaten/kota														
			Jumlah Kelembagaan Distribusi Pangan				0 Unit	0,00	Kab. Padang Pariaman, Semua Kecamatan, Semua Kel/Desa	DANA TRANSFER UMUM-DANA ALOKASI UMUM	Memantapkan Sistem Pertahanan Keamanan Negara dan Mendorong Kemandirian Bangsa Melalui Swasembada Pangan, Energi, Air, Ekonomi Syariah, Ekonomi Digital, Ekonomi Hijau, dan Ekonomi Biru	Meningkatkan nilai tambah dan produktifitas Pertanian, perkebunan, peternakan dan perikanan 3. Penguatan Ketahanan Ekonomi yang Berkualitas dan Berkeadilan	Kelompok tani yang ada di Kab. Padang Pariaman		10.000.000,00	DINAS PERTANIAN DAN KETAHANAN PANGAN
2	09 03 2.00 01 15	Pemantauan Harga dan Pasokan Pangan														
			Informasi Harga dan Pasokan Pangan				1 Dokumen	15.000.000,00	Kab. Padang Pariaman, Semua Kecamatan, Semua Kel/Desa	DANA TRANSFER UMUM-DANA ALOKASI UMUM	Memantapkan Sistem Pertahanan Keamanan Negara dan Mendorong Kemandirian Bangsa Melalui Swasembada Pangan, Energi, Air, Ekonomi Syariah, Ekonomi Digital, Ekonomi Hijau, dan Ekonomi Biru	Meningkatkan nilai tambah dan produktifitas Pertanian, perkebunan, peternakan dan perikanan 3. Penguatan Ketahanan Ekonomi yang Berkualitas dan Berkeadilan	Kelompok tani yang ada di Kab. Padang Pariaman		15.000.000,00	DINAS PERTANIAN DAN KETAHANAN PANGAN
2	09 03 2.00 01 16	Penyusunan Neraca Bahan Makanan (NBM)														
			Informasi Neraca Bahan Makanan (NBM)				1 Dokumen	5.000.000,00	Kab. Padang Pariaman, Semua Kecamatan, Semua Kel/Desa	DANA TRANSFER UMUM-DANA ALOKASI UMUM	Memantapkan Sistem Pertahanan Keamanan Negara dan Mendorong Kemandirian Bangsa Melalui Swasembada Pangan, Energi, Air, Ekonomi Syariah, Ekonomi Digital, Ekonomi Hijau, dan Ekonomi Biru	Meningkatkan nilai tambah dan produktifitas Pertanian, perkebunan, peternakan dan perikanan 3. Penguatan Ketahanan Ekonomi yang Berkualitas dan Berkeadilan	Kelompok tani yang ada di Kab. Padang Pariaman		10.000.000,00	DINAS PERTANIAN DAN KETAHANAN PANGAN
2	09 03 2.02	Pengelolaan dan Keseimbangan Cadangan Pangan Kabupaten/Kota														
			undefined				undefined	0,00			Memantapkan Sistem Pertahanan Keamanan Negara dan Mendorong Kemandirian Bangsa Melalui Swasembada Pangan, Energi, Air, Ekonomi Syariah, Ekonomi Digital, Ekonomi Hijau, dan Ekonomi Biru	Meningkatkan nilai tambah dan produktifitas Pertanian, perkebunan, peternakan dan perikanan 3. Penguatan Ketahanan Ekonomi yang Berkualitas dan Berkeadilan	Kelompok tani yang ada di Kab. Padang Pariaman		50.000.000,00	
2	09 03 2.00 02 03	Pengadaan Cadangan Pangan Pemerintah Kabupaten/Kota														
			Jumlah Cadangan Pangan Pemerintah Kabupaten/Kota				0 Ton	0,00	Kab. Padang Pariaman, Semua Kecamatan, Semua Kel/Desa	DANA TRANSFER UMUM-DANA ALOKASI UMUM	Memantapkan Sistem Pertahanan Keamanan Negara dan Mendorong Kemandirian Bangsa Melalui Swasembada Pangan, Energi, Air, Ekonomi Syariah, Ekonomi Digital, Ekonomi Hijau, dan Ekonomi Biru	Meningkatkan nilai tambah dan produktifitas Pertanian, perkebunan, peternakan dan perikanan 3. Penguatan Ketahanan Ekonomi yang Berkualitas dan Berkeadilan	Kelompok tani yang ada di Kab. Padang Pariaman		50.000.000,00	DINAS PERTANIAN DAN KETAHANAN PANGAN

No	Kode	Urusan / Bidang Urusan / Program / Kegiatan / Sub Kegiatan	Indikator Program / Kegiatan / Sub Kegiatan	Target Akhir Periode Renstra OPD	Realisasi Capaian RENJA OPD Tahun 2023	Prakiraan Capaian Target RENJA OPD Tahun 2024	Capaian Kinerja Dan Kerangka Pendanaan						Kelompok Sasaran	Prakiraan Maju Rencana		Perangkat Daerah Penanggung Jawab
							Target 2025	Pagu Indikatif (Rp)	Lokasi	Sumber Dana	Prioritas			Target	Pagu Indikatif (Rp)	
											Nasional	Daerah				
1	2	3	4	5	6	7	8	9	10	11	12	13	14	15	16	17
	2 09 03 2. 04	Pelaksanaan Pencapaian Target Konsumsi Pangan Perkapita/Tahun sesuai dengan Angka Kecukupan Gizi	Skor pola pangan harapan (PPH) yang Ideal	-			90,1 Nilai	15.000.000,00			Memantapkan Sistem Pertahanan Keamanan Negara dan Mendorong Kemandirian Bangsa Melalui Swasembada Pangan, Energi, Air, Ekonomi Syariah,Ekonomi Digital,Ekonomi Hijau, dan Ekonomi Biru	Meningkatkan nilai tambah dan produktifitas Pertanian, perkebunan, peternakan dan perikanan 3. Penguatan Ketahanan Ekonomi yang Berkualitas dan Berkeadilan	Kelompok tani yang ada di Kab. Padang Pariaman	-	260.000.000,00	
2	09 03 2. 00 04 01	Penyusunan dan Penetapan Target Konsumsi Pangan Per Kapita Per Tahun														
			Target Konsumsi Pangan Per Kapita Per Tahun				0 Dokumen	0,00	Kab. Padang Pariaman, Semua Kecamatan, Semua Kel/Desa	DANA TRANSFER UMUM-DANA ALOKASI UMUM	Memantapkan Sistem Pertahanan Keamanan Negara dan Mendorong Kemandirian Bangsa Melalui Swasembada Pangan, Energi, Air, Ekonomi Syariah,Ekonomi Digital,Ekonomi Hijau, dan Ekonomi Biru	Meningkatkan nilai tambah dan produktifitas Pertanian, perkebunan, peternakan dan perikanan 3. Penguatan Ketahanan Ekonomi yang Berkualitas dan Berkeadilan	Kelompok tani yang ada di Kab. Padang Pariaman		10.000.000,00	DINAS PERTANIAN DAN KETAHANAN PANGAN
2	09 03 2. 00 04 02	Pemberdayaan Masyarakat dalam Penganekaragaman Konsumsi Pangan Berbasis Sumber Daya Lokal														
			Jumlah Pemberdayaan Kelompok Masyarakat dalam Penganekaragaman Konsumsi Pangan Berbasis Sumber Daya Lokal				1 Laporan	15.000.000,00	Kab. Padang Pariaman, Semua Kecamatan, Semua Kel/Desa	DANA TRANSFER UMUM-DANA ALOKASI UMUM	Memantapkan Sistem Pertahanan Keamanan Negara dan Mendorong Kemandirian Bangsa Melalui Swasembada Pangan, Energi, Air, Ekonomi Syariah,Ekonomi Digital,Ekonomi Hijau, dan Ekonomi Biru	Meningkatkan nilai tambah dan produktifitas Pertanian, perkebunan, peternakan dan perikanan 3. Penguatan Ketahanan Ekonomi yang Berkualitas dan Berkeadilan	Kelompok tani yang ada di Kab. Padang Pariaman		250.000.000,00	DINAS PERTANIAN DAN KETAHANAN PANGAN
##	2 09 04	PROGRAM PENANGANAN KERAWANAN PANGAN	Persentase Penurunan Daerah Rawan Pangan/Nagari yang Rawan Pangan	-			2 %	10.000.000,00						-	25.000.000,00	
2	09 04 2. 01	Penyusunan Peta Kerentanan dan Ketahanan Pangan Kecamatan	Peta dan Analisis Ketahanan dan Kerentanan Pangan yang Dimutakhirkan	-			1 Dokumen	10.000.000,00			Memantapkan Sistem Pertahanan Keamanan Negara dan Mendorong Kemandirian Bangsa Melalui Swasembada Pangan, Energi, Air, Ekonomi Syariah,Ekonomi Digital,Ekonomi Hijau, dan Ekonomi Biru	Meningkatkan nilai tambah dan produktifitas Pertanian, perkebunan, peternakan dan perikanan 3. Penguatan Ketahanan Ekonomi yang Berkualitas dan Berkeadilan	Kelompok tani yang ada di Kab. Padang Pariaman	-	15.000.000,00	
2	09 04 2. 00 01 01	Penyusunan, Pemutakhiran dan Analisis Peta Ketahanan dan Kerentanan Pangan														
			Peta dan Analisis Ketahanan dan Kerentanan Pangan yang Dimutakhirkan				1 Dokumen	10.000.000,00	Kab. Padang Pariaman, Semua Kecamatan, Semua Kel/Desa	DANA TRANSFER UMUM-DANA ALOKASI UMUM	Memantapkan Sistem Pertahanan Keamanan Negara dan Mendorong Kemandirian Bangsa Melalui Swasembada Pangan, Energi, Air, Ekonomi Syariah,Ekonomi Digital,Ekonomi Hijau, dan Ekonomi Biru	Meningkatkan nilai tambah dan produktifitas Pertanian, perkebunan, peternakan dan perikanan 3. Penguatan Ketahanan Ekonomi yang Berkualitas dan Berkeadilan	Kelompok tani yang ada di Kab. Padang Pariaman		15.000.000,00	DINAS PERTANIAN DAN KETAHANAN PANGAN

No	Kode	Urusan / Bidang Urusan / Program / Kegiatan / Sub Kegiatan	Indikator Program / Kegiatan / Sub Kegiatan	Target Akhir Periode Renstra OPD	Realisasi Capaian RENJA OPD Tahun 2023	Prakiraan Capaian Target RENJA OPD Tahun 2024	Capaian Kinerja Dan Kerangka Pendanaan					Kelompok Sasaran	Prakiraan Maju Rencana		Perangkat Daerah Penanggung Jawab		
							Target 2025	Pagu Indikatif (Rp)	Lokasi	Sumber Dana	Prioritas		Target	Pagu Indikatif (Rp)			
											Nasional					Daerah	
1	2	3	4	5	6	7	8	9	10	11	12	13	14	15	16	17	
2	09 04 2.02	Penanganan Kerawanan Pangan Kewenangan Kabupaten/Kota	Jumlah dokumen sistem kewaspadaan pangan dan gizi	-			1 Dokumen	0,00			-	Meningkatkan nilai tambah dan produktifitas Pertanian, perkebunan, peternakan dan perikanan 3. Penguatan Ketahanan Ekonomi yang Berkualitas dan Berkeadilan	Kelompok tani yang ada di Kab. Padang Pariaman	-	10.000.000,00		
2	09 04 2.00 05	Penyusunan Peta Situasi Kewaspadaan Pangan dan Gizi Kabupaten/Kota															
			Jumlah Peta Situasi Kewaspadaan Pangan dan Gizi Kabupaten/Kota				0 Dokumen	0,00	Kab. Padang Pariaman, Semua Kecamatan, Semua Kel/Desa	DANA TRANSFER UMUM-DANA ALOKASI UMUM	-	Meningkatkan nilai tambah dan produktifitas Pertanian, perkebunan, peternakan dan perikanan 3. Penguatan Ketahanan Ekonomi yang Berkualitas dan Berkeadilan	Kelompok tani yang ada di Kab. Padang Pariaman		10.000.000,00	DINAS PERTANIAN DAN KETAHANAN PANGAN	
##	2 09 05	PROGRAM PENGAWASAN KEAMANAN PANGAN	Persentase peningkatan pangan segar asal tumbuhan untuk dikunsumsi	-			95 %	0,00						-	20.000.000,00		
2	09 05 2.01	Pelaksanaan Pengawasan Keamanan Pangan Segar Daerah Kabupaten/Kota	Persentase terawasinya keamanan pangan segar asal tumbuhan	-			100 %	0,00			-	Meningkatkan nilai tambah dan produktifitas Pertanian, perkebunan, peternakan dan perikanan 3. Penguatan Ketahanan Ekonomi yang Berkualitas dan Berkeadilan	Kelompok tani yang ada di Kab. Padang Pariaman	-	20.000.000,00		
2	09 05 2.00 08	Koordinasi dan sinkronisasi keamanan dan mutu pangan segar asal tumbuhan															
			Jumlah pelaksanaan koordinasi, dan sinkronisasi keamanan dan mutu pangan segar asal tumbuhan				0 Laporan	0,00	Kab. Padang Pariaman, Semua Kecamatan, Semua Kel/Desa	DANA TRANSFER UMUM-DANA ALOKASI UMUM	-	Meningkatkan nilai tambah dan produktifitas Pertanian, perkebunan, peternakan dan perikanan 3. Penguatan Ketahanan Ekonomi yang Berkualitas dan Berkeadilan	Kelompok tani yang ada di Kab. Padang Pariaman		10.000.000,00	DINAS PERTANIAN DAN KETAHANAN PANGAN	
2	09 05 2.00 09	Penguatan kelembagaan pengawas keamanan dan mutu pangan segar asal tumbuhan															
			Jumlah dokumen penguatan kelembagaan pengawas keamanan dan mutu pangan segar asal tumbuhan				0 Dokumen	0,00	Kab. Padang Pariaman, Semua Kecamatan, Semua Kel/Desa	DANA TRANSFER UMUM-DANA ALOKASI UMUM	-	Meningkatkan nilai tambah dan produktifitas Pertanian, perkebunan, peternakan dan perikanan 3. Penguatan Ketahanan Ekonomi yang Berkualitas dan Berkeadilan	Kelompok tani yang ada di Kab. Padang Pariaman		10.000.000,00	DINAS PERTANIAN DAN KETAHANAN PANGAN	
3		URUSAN PEMERINTAHAN PILIHAN						18.863.139.866,00								19.986.328.558,00	
3	27	URUSAN PEMERINTAHAN BIDANG PERTANIAN						18.863.139.866,00								19.986.328.558,00	
##	3 27 01	PROGRAM PENUNJANG URUSAN PEMERINTAHAN DAERAH KABUPATEN/KOTA	Persentase Temuan BPK yang Ditindaklanjuti Survey Keupasan Masyarakat (SKM)	-			100 % A Nilai	11.289.103.968,00						-	11.666.770.658,00		
3	27 01 2.01	Perencanaan, Penganggaran, dan Evaluasi Kinerja Perangkat Daerah	Jumlah Dokumen Perencanaan Perangkat Daerah Jumlah Laporan Capaian Kinerja dan Ikhtisar Realisasi Kinerja SKPD dan Laporan Hasil Koordinasi Penyusunan Laporan Capaian Kinerja dan Ikhtisar Realisasi Kinerja SKPD	-			8 Dokumen 5 Laporan	28.271.800,00			Memantapkan Sistem Pertahanan Keamanan Negara dan Mendorong Kemandirian Bangsa Melalui Swasembada Pangan, Energi, Air, Ekonomi Syariah, Ekonomi Digital, Ekonomi Hijau, dan Ekonomi Biru	Meningkatkan nilai tambah dan produktifitas Pertanian, perkebunan, peternakan dan perikanan 3. Penguatan Ketahanan Ekonomi yang Berkualitas dan Berkeadilan	DistanKP	-	40.000.000,00		

No	Kode	Urusan / Bidang Urusan / Program / Kegiatan / Sub Kegiatan	Indikator Program / Kegiatan / Sub Kegiatan	Target Akhir Periode Renstra OPD	Realisasi Capaian RENJA OPD Tahun 2023	Prakiraan Capaian Target RENJA OPD Tahun 2024	Capaian Kinerja Dan Kerangka Pendanaan						Kelompok Sasaran	Prakiraan Maju Rencana		Perangkat Daerah Penanggung Jawab
							Target 2025	Pagu Indikatif (Rp)	Lokasi	Sumber Dana	Prioritas			Target	Pagu Indikatif (Rp)	
											Nasional	Daerah				
1	2	3	4	5	6	7	8	9	10	11	12	13	14	15	16	17
3	27 01 2. 00 01 01	Penyusunan Dokumen Perencanaan Perangkat Daerah					7 Dokumen	15.532.600,00	Kab. Padang Pariaman, Semua Kecamatan, Semua Kel/Desa	DANA TRANSFER UMUM-DANA ALOKASI UMUM	Memantapkan Sistem Pertahanan Keamanan Negara dan Mendorong Kemandirian Bangsa Melalui Swasembada Pangan, Energi, Air, Ekonomi Syariah, Ekonomi Digital, Ekonomi Hijau, dan Ekonomi Biru	Meningkatkan nilai tambah dan produktifitas Pertanian, perkebunan, peternakan dan perikanan 3. Penguatan Ketahanan Ekonomi yang Berkualitas dan Berkeadilan	DistanKP		25.000.000,00	DINAS PERTANIAN DAN KETAHAN PANGAN
3	27 01 2. 00 01 06	Koordinasi dan Penyusunan Laporan Capaian Kinerja dan Ikhtisar Realisasi Kinerja SKPD					2 Laporan	12.739.200,00	Kab. Padang Pariaman, Semua Kecamatan, Semua Kel/Desa	DANA TRANSFER UMUM-DANA ALOKASI UMUM	Memantapkan Sistem Pertahanan Keamanan Negara dan Mendorong Kemandirian Bangsa Melalui Swasembada Pangan, Energi, Air, Ekonomi Syariah, Ekonomi Digital, Ekonomi Hijau, dan Ekonomi Biru	Meningkatkan nilai tambah dan produktifitas Pertanian, perkebunan, peternakan dan perikanan 3. Penguatan Ketahanan Ekonomi yang Berkualitas dan Berkeadilan	DistanKP		15.000.000,00	DINAS PERTANIAN DAN KETAHAN PANGAN
3	27 01 2. 02	Administrasi Keuangan Perangkat Daerah	Jumlah Tanggapan Pemeriksaan BPK dan Tindak Lanjut Pemeriksaan Jumlah Laporan Keuangan yang sesuai dengan Perundang-Undangan	-			3 Dokumen 13 Dokumen	10.444.995.058,00			Memantapkan Sistem Pertahanan Keamanan Negara dan Mendorong Kemandirian Bangsa Melalui Swasembada Pangan, Energi, Air, Ekonomi Syariah, Ekonomi Digital, Ekonomi Hijau, dan Ekonomi Biru	Meningkatkan nilai tambah dan produktifitas Pertanian, perkebunan, peternakan dan perikanan 3. Penguatan Ketahanan Ekonomi yang Berkualitas dan Berkeadilan	DistanKP	-	10.452.529.858,00	
3	27 01 2. 00 02 01	Penyediaan Gaji dan Tunjangan ASN					99 Orang/bulan	10.321.109.858,00	Kab. Padang Pariaman, Semua Kecamatan, Semua Kel/Desa	DANA TRANSFER UMUM-DANA ALOKASI UMUM	Memantapkan Sistem Pertahanan Keamanan Negara dan Mendorong Kemandirian Bangsa Melalui Swasembada Pangan, Energi, Air, Ekonomi Syariah, Ekonomi Digital, Ekonomi Hijau, dan Ekonomi Biru	Meningkatkan nilai tambah dan produktifitas Pertanian, perkebunan, peternakan dan perikanan 3. Penguatan Ketahanan Ekonomi yang Berkualitas dan Berkeadilan	DistanKP		10.321.109.858,00	DINAS PERTANIAN DAN KETAHAN PANGAN
3	27 01 2. 00 02 02	Penyediaan Administrasi Pelaksanaan Tugas ASN					1 Dokumen	121.390.000,00	Kab. Padang Pariaman, Semua Kecamatan, Semua Kel/Desa	DANA TRANSFER UMUM-DANA ALOKASI UMUM	Memantapkan Sistem Pertahanan Keamanan Negara dan Mendorong Kemandirian Bangsa Melalui Swasembada Pangan, Energi, Air, Ekonomi Syariah, Ekonomi Digital, Ekonomi Hijau, dan Ekonomi Biru	Meningkatkan nilai tambah dan produktifitas Pertanian, perkebunan, peternakan dan perikanan 3. Penguatan Ketahanan Ekonomi yang Berkualitas dan Berkeadilan	DistanKP		121.420.000,00	DINAS PERTANIAN DAN KETAHAN PANGAN
3	27 01 2. 00 02 05	Koordinasi dan Penyusunan Laporan Keuangan Akhir Tahun SKPD														

No	Kode	Urusan / Bidang Urusan / Program / Kegiatan / Sub Kegiatan	Indikator Program / Kegiatan / Sub Kegiatan	Target Akhir Periode Renstra OPD	Realisasi Capaian RENJA OPD Tahun 2023	Prakiraan Capaian Target RENJA OPD Tahun 2024	Capaian Kinerja Dan Kerangka Pendanaan						Kelompok Sasaran	Prakiraan Maju Rencana		Perangkat Daerah Penanggung Jawab
							Target 2025	Pagu Indikatif (Rp)	Lokasi	Sumber Dana	Prioritas			Target	Pagu Indikatif (Rp)	
											Nasional	Daerah				
1	2	3	4	5	6	7	8	9	10	11	12	13	14	15	16	17
			Jumlah Laporan Keuangan Akhir Tahun SKPD dan Laporan Hasil Koordinasi Penyusunan Laporan Keuangan Akhir Tahun SKPD				1 Laporan	2.495.200,00	Kab. Padang Pariaman, Semua Kecamatan, Semua Kel/Desa	DANA TRANSFER UMUM-DANA ALOKASI UMUM	Memantapkan Sistem Pertahanan Keamanan Negara dan Mendorong Kemandirian Bangsa Melalui Swasembada Pangan, Energi, Air, Ekonomi Syariah, Ekonomi Digital, Ekonomi Hijau, dan Ekonomi Biru	Meningkatkan nilai tambah dan produktifitas Pertanian, perkebunan, peternakan dan perikanan 3. Penguatan Ketahanan Ekonomi yang Berkualitas dan Berkeadilan	DistanKP		10.000.000,00	DINAS PERTANIAN DAN KETAHANAN PANGAN
3	27 01 2. 05	Administrasi Kepegawaian Perangkat Daerah	Jumlah SKP ASN Jumlah ASN yang Terfasilitasi Naik Pangkat Jumlah ASN Terfasilitasi Pembayaran TPP Jumlah ASN yang Terfasilitasi Gaji Berkala	-			88 ASN Orang / Bulan 30 ASN Orang 88 ASN Orang / Bulan 40 ASN Orang	1.100.000,00			Memantapkan Sistem Pertahanan Keamanan Negara dan Mendorong Kemandirian Bangsa Melalui Swasembada Pangan, Energi, Air, Ekonomi Syariah, Ekonomi Digital, Ekonomi Hijau, dan Ekonomi Biru	Meningkatkan nilai tambah dan produktifitas Pertanian, perkebunan, peternakan dan perikanan 3. Penguatan Ketahanan Ekonomi yang Berkualitas dan Berkeadilan	DistanKP	-	60.000.000,00	
3	27 01 2. 00 05 09	Pendidikan dan Pelatihan Pegawai Berdasarkan Tugas dan Fungsi														
			Jumlah Pegawai Berdasarkan Tugas dan Fungsi yang Mengikuti Pendidikan dan Pelatihan				0 Orang	0,00	Kab. Padang Pariaman, Semua Kecamatan, Semua Kel/Desa	DANA TRANSFER UMUM-DANA ALOKASI UMUM	Memantapkan Sistem Pertahanan Keamanan Negara dan Mendorong Kemandirian Bangsa Melalui Swasembada Pangan, Energi, Air, Ekonomi Syariah, Ekonomi Digital, Ekonomi Hijau, dan Ekonomi Biru	Meningkatkan nilai tambah dan produktifitas Pertanian, perkebunan, peternakan dan perikanan 3. Penguatan Ketahanan Ekonomi yang Berkualitas dan Berkeadilan	DistanKP		50.000.000,00	DINAS PERTANIAN DAN KETAHANAN PANGAN
3	27 01 2. 00 05 11	Bimbingan Teknis Implementasi Peraturan Perundang-Undangan														
			Jumlah Orang yang Mengikuti Bimbingan Teknis Implementasi Peraturan Perundang-Undangan				0 Orang	1.100.000,00	Kab. Padang Pariaman, Semua Kecamatan, Semua Kel/Desa	DANA TRANSFER UMUM-DANA ALOKASI UMUM	Memantapkan Sistem Pertahanan Keamanan Negara dan Mendorong Kemandirian Bangsa Melalui Swasembada Pangan, Energi, Air, Ekonomi Syariah, Ekonomi Digital, Ekonomi Hijau, dan Ekonomi Biru	Meningkatkan nilai tambah dan produktifitas Pertanian, perkebunan, peternakan dan perikanan 3. Penguatan Ketahanan Ekonomi yang Berkualitas dan Berkeadilan	DistanKP		10.000.000,00	DINAS PERTANIAN DAN KETAHANAN PANGAN
3	27 01 2. 06	Administrasi Umum Perangkat Daerah	Persentase terselenggaranya pengadministrasian umum perangkat daerah	-			100 %	154.821.750,00			Memantapkan Sistem Pertahanan Keamanan Negara dan Mendorong Kemandirian Bangsa Melalui Swasembada Pangan, Energi, Air, Ekonomi Syariah, Ekonomi Digital, Ekonomi Hijau, dan Ekonomi Biru	Meningkatkan nilai tambah dan produktifitas Pertanian, perkebunan, peternakan dan perikanan 3. Penguatan Ketahanan Ekonomi yang Berkualitas dan Berkeadilan	DistanKP	-	335.000.000,00	
3	27 01 2. 00 06 02	Penyediaan Peralatan dan Perlengkapan Kantor														

No	Kode	Urusan / Bidang Urusan / Program / Kegiatan / Sub Kegiatan	Indikator Program / Kegiatan / Sub Kegiatan	Target Akhir Periode Renstra OPD	Realisasi Capaian RENJA OPD Tahun 2023	Prakiraan Capaian Target RENJA OPD Tahun 2024	Capaian Kinerja Dan Kerangka Pendanaan					Kelompok Sasaran	Prakiraan Maju Rencana		Perangkat Daerah Penanggung Jawab	
							Target 2025	Pagu Indikatif (Rp)	Lokasi	Sumber Dana	Prioritas		Target	Pagu Indikatif (Rp)		
											Nasional					Daerah
1	2	3	4	5	6	7	8	9	10	11	12	13	14	15	16	17
			Jumlah Paket Peralatan dan Perlengkapan Kantor yang Disediakan				1 Paket	0,00	Kab. Padang Pariaman, Semua Kecamatan, Semua Kel/Desa	DANA TRANSFER UMUM-DANA ALOKASI UMUM	Memantapkan Sistem Pertahanan Keamanan Negara dan Mendorong Kemandirian Bangsa Melalui Swasembada Pangan, Energi, Air, Ekonomi Syariah, Ekonomi Digital, Ekonomi Hijau, dan Ekonomi Biru	Meningkatkan nilai tambah dan produktifitas Pertanian, perkebunan, peternakan dan perikanan 3. Penguatan Ketahanan Ekonomi yang Berkualitas dan Berkeadilan	DistanKP		100.000.000,00	DINAS PERTANIAN DAN KETAHANAN PANGAN
3	27 01 2. 00 06 03	Penyediaan Peralatan Rumah Tangga														
			Jumlah Paket Peralatan Rumah Tangga yang Disediakan				2 Paket	4.248.900,00	Kab. Padang Pariaman, Semua Kecamatan, Semua Kel/Desa	DANA TRANSFER UMUM-DANA ALOKASI UMUM	Memantapkan Sistem Pertahanan Keamanan Negara dan Mendorong Kemandirian Bangsa Melalui Swasembada Pangan, Energi, Air, Ekonomi Syariah, Ekonomi Digital, Ekonomi Hijau, dan Ekonomi Biru	Meningkatkan nilai tambah dan produktifitas Pertanian, perkebunan, peternakan dan perikanan 3. Penguatan Ketahanan Ekonomi yang Berkualitas dan Berkeadilan	DistanKP		10.000.000,00	DINAS PERTANIAN DAN KETAHANAN PANGAN
3	27 01 2. 00 06 08	Fasilitasi Kunjungan Tamu														
			Jumlah Laporan Fasilitasi Kunjungan Tamu				1 Laporan	4.079.250,00	Kab. Padang Pariaman, Semua Kecamatan, Semua Kel/Desa	DANA TRANSFER UMUM-DANA ALOKASI UMUM	Memantapkan Sistem Pertahanan Keamanan Negara dan Mendorong Kemandirian Bangsa Melalui Swasembada Pangan, Energi, Air, Ekonomi Syariah, Ekonomi Digital, Ekonomi Hijau, dan Ekonomi Biru	Meningkatkan nilai tambah dan produktifitas Pertanian, perkebunan, peternakan dan perikanan 3. Penguatan Ketahanan Ekonomi yang Berkualitas dan Berkeadilan	DistanKP		10.000.000,00	DINAS PERTANIAN DAN KETAHANAN PANGAN
3	27 01 2. 00 06 09	Penyelenggaraan Rapat Koordinasi dan Konsultasi SKPD														
			Jumlah Laporan Penyelenggaraan Rapat Koordinasi dan Konsultasi SKPD				1 Laporan	146.493.600,00	Kab. Padang Pariaman, Semua Kecamatan, Semua Kel/Desa	DANA TRANSFER UMUM-DANA ALOKASI UMUM	Memantapkan Sistem Pertahanan Keamanan Negara dan Mendorong Kemandirian Bangsa Melalui Swasembada Pangan, Energi, Air, Ekonomi Syariah, Ekonomi Digital, Ekonomi Hijau, dan Ekonomi Biru	Meningkatkan nilai tambah dan produktifitas Pertanian, perkebunan, peternakan dan perikanan 3. Penguatan Ketahanan Ekonomi yang Berkualitas dan Berkeadilan	DistanKP		215.000.000,00	DINAS PERTANIAN DAN KETAHANAN PANGAN
3	27 01 2. 07	Pengadaan Barang Milik Daerah Penunjang Urusan Pemerintah Daerah	Sarana prasarana penunjang kinerja aparatur perangkat daerah yang disediakan	-			5 Unit	6.220.500,00			Memantapkan Sistem Pertahanan Keamanan Negara dan Mendorong Kemandirian Bangsa Melalui Swasembada Pangan, Energi, Air, Ekonomi Syariah, Ekonomi Digital, Ekonomi Hijau, dan Ekonomi Biru	Meningkatkan nilai tambah dan produktifitas Pertanian, perkebunan, peternakan dan perikanan 3. Penguatan Ketahanan Ekonomi yang Berkualitas dan Berkeadilan	DistanKP	-	45.000.000,00	
3	27 01 2. 00 07 10	Pengadaan Sarana dan Prasarana Gedung Kantor atau Bangunan Lainnya														

No	Kode	Urusan / Bidang Urusan / Program / Kegiatan / Sub Kegiatan	Indikator Program / Kegiatan / Sub Kegiatan	Target Akhir Periode Renstra OPD	Realisasi Capaian RENJA OPD Tahun 2023	Prakiraan Capaian Target RENJA OPD Tahun 2024	Capaian Kinerja Dan Kerangka Pendanaan					Kelompok Sasaran	Prakiraan Maju Rencana		Perangkat Daerah Penanggung Jawab	
							Target 2025	Pagu Indikatif (Rp)	Lokasi	Sumber Dana	Prioritas		Target	Pagu Indikatif (Rp)		
											Nasional					Daerah
1	2	3	4	5	6	7	8	9	10	11	12	13	14	15	16	17
			Jumlah Unit Sarana dan Prasarana Gedung Kantor atau Bangunan Lainnya yang Disediakan				0 Unit	0,00	Kab. Padang Pariaman, Semua Kecamatan, Semua Kel/Desa	DANA TRANSFER UMUM-DANA ALOKASI UMUM	Memantapkan Sistem Pertahanan Keamanan Negara dan Mendorong Kemandirian Bangsa Melalui Swasembada Pangan, Energi, Air, Ekonomi Syariah, Ekonomi Digital, Ekonomi Hijau, dan Ekonomi Biru	Meningkatkan nilai tambah dan produktifitas Pertanian, perkebunan, peternakan dan perikanan 3. Penguatan Ketahanan Ekonomi yang Berkualitas dan Berkeadilan	DistanKP		30.000.000,00	DINAS PERTANIAN DAN KETAHANAN PANGAN
3	27 01 2. 00 07 11	Pengadaan Sarana dan Prasarana Pendukung Gedung Kantor atau Bangunan Lainnya														
			Jumlah Unit Sarana dan Prasarana Pendukung Gedung Kantor atau Bangunan Lainnya yang Disediakan				2 Unit	6.220.500,00	Kab. Padang Pariaman, Semua Kecamatan, Semua Kel/Desa	DANA TRANSFER UMUM-DANA ALOKASI UMUM	Memantapkan Sistem Pertahanan Keamanan Negara dan Mendorong Kemandirian Bangsa Melalui Swasembada Pangan, Energi, Air, Ekonomi Syariah, Ekonomi Digital, Ekonomi Hijau, dan Ekonomi Biru	Meningkatkan nilai tambah dan produktifitas Pertanian, perkebunan, peternakan dan perikanan 3. Penguatan Ketahanan Ekonomi yang Berkualitas dan Berkeadilan	DistanKP		15.000.000,00	DINAS PERTANIAN DAN KETAHANAN PANGAN
3	27 01 2. 08	Penyediaan Jasa Penunjang Urusan Pemerintahan Daerah	Jumlah jasa penyediaan listrik, telepon, air yang disediakan Jumlah tenaga swakelola tahun berjalan	-			12 Bulan 26 Orang	619.594.860,00			Memantapkan Sistem Pertahanan Keamanan Negara dan Mendorong Kemandirian Bangsa Melalui Swasembada Pangan, Energi, Air, Ekonomi Syariah, Ekonomi Digital, Ekonomi Hijau, dan Ekonomi Biru	Meningkatkan nilai tambah dan produktifitas Pertanian, perkebunan, peternakan dan perikanan 3. Penguatan Ketahanan Ekonomi yang Berkualitas dan Berkeadilan	DistanKP	-	634.240.800,00	
3	27 01 2. 00 08 01	Penyediaan Jasa Surat Menyurat														
			Jumlah Laporan Penyediaan Jasa Surat Menyurat				1 Laporan	45.516.300,00	Kab. Padang Pariaman, Semua Kecamatan, Semua Kel/Desa	DANA TRANSFER UMUM-DANA ALOKASI UMUM	Memantapkan Sistem Pertahanan Keamanan Negara dan Mendorong Kemandirian Bangsa Melalui Swasembada Pangan, Energi, Air, Ekonomi Syariah, Ekonomi Digital, Ekonomi Hijau, dan Ekonomi Biru	Meningkatkan nilai tambah dan produktifitas Pertanian, perkebunan, peternakan dan perikanan 3. Penguatan Ketahanan Ekonomi yang Berkualitas dan Berkeadilan	DistanKP		50.000.000,00	DINAS PERTANIAN DAN KETAHANAN PANGAN
3	27 01 2. 00 08 02	Penyediaan Jasa Komunikasi, Sumber Daya Air dan Listrik														
			Jumlah Laporan Penyediaan Jasa Komunikasi, Sumber Daya Air dan Listrik yang Disediakan				1 Laporan	54.300.000,00	Kab. Padang Pariaman, Semua Kecamatan, Semua Kel/Desa	DANA TRANSFER UMUM-DANA ALOKASI UMUM	Memantapkan Sistem Pertahanan Keamanan Negara dan Mendorong Kemandirian Bangsa Melalui Swasembada Pangan, Energi, Air, Ekonomi Syariah, Ekonomi Digital, Ekonomi Hijau, dan Ekonomi Biru	Meningkatkan nilai tambah dan produktifitas Pertanian, perkebunan, peternakan dan perikanan 3. Penguatan Ketahanan Ekonomi yang Berkualitas dan Berkeadilan	DistanKP		55.000.000,00	DINAS PERTANIAN DAN KETAHANAN PANGAN
3	27 01 2. 00 08 03	Penyediaan Jasa Peralatan dan Perlengkapan Kantor														

No	Kode	Urusan / Bidang Urusan / Program / Kegiatan / Sub Kegiatan	Indikator Program / Kegiatan / Sub Kegiatan	Target Akhir Periode Renstra OPD	Realisasi Capaian RENJA OPD Tahun 2023	Prakiraan Capaian Target RENJA OPD Tahun 2024	Capaian Kinerja Dan Kerangka Pendanaan					Kelompok Sasaran	Prakiraan Maju Rencana		Perangkat Daerah Penanggung Jawab	
							Target 2025	Pagu Indikatif (Rp)	Lokasi	Sumber Dana	Prioritas		Target	Pagu Indikatif (Rp)		
											Nasional					Daerah
1	2	3	4	5	6	7	8	9	10	11	12	13	14	15	16	17
			Jumlah Laporan Penyediaan Jasa Peralatan dan Perlengkapan Kantor yang Disediakan				1 Laporan	5.480.000,00	Kab. Padang Pariaman, Semua Kecamatan, Semua Kel/Desa	DANA TRANSFER UMUM-DANA ALOKASI UMUM	Memantapkan Sistem Pertahanan Keamanan Negara dan Mendorong Kemandirian Bangsa Melalui Swasembada Pangan, Energi, Air, Ekonomi Syariah, Ekonomi Digital, Ekonomi Hijau, dan Ekonomi Biru	Meningkatkan nilai tambah dan produktifitas Pertanian, perkebunan, peternakan dan perikanan 3. Penguatan Ketahanan Ekonomi yang Berkualitas dan Berkeadilan	DistanKP		15.000.000,00	DINAS PERTANIAN DAN KETAHANAN PANGAN
3	27 01 2. 00 08 04	Penyediaan Jasa Pelayanan Umum Kantor					1 Laporan	514.298.560,00	Kab. Padang Pariaman, Semua Kecamatan, Semua Kel/Desa	DANA TRANSFER UMUM-DANA ALOKASI UMUM	Memantapkan Sistem Pertahanan Keamanan Negara dan Mendorong Kemandirian Bangsa Melalui Swasembada Pangan, Energi, Air, Ekonomi Syariah, Ekonomi Digital, Ekonomi Hijau, dan Ekonomi Biru	Meningkatkan nilai tambah dan produktifitas Pertanian, perkebunan, peternakan dan perikanan 3. Penguatan Ketahanan Ekonomi yang Berkualitas dan Berkeadilan	DistanKP		514.240.800,00	DINAS PERTANIAN DAN KETAHANAN PANGAN
3	27 01 2. 09	Pemeliharaan Barang Milik Daerah Penunjang Urusan Pemerintahan Daerah	Jumlah Dokumen Administrasi Barang Milik Daerah	-			1 Laporan	34.100.000,00			Memantapkan Sistem Pertahanan Keamanan Negara dan Mendorong Kemandirian Bangsa Melalui Swasembada Pangan, Energi, Air, Ekonomi Syariah, Ekonomi Digital, Ekonomi Hijau, dan Ekonomi Biru	Meningkatkan nilai tambah dan produktifitas Pertanian, perkebunan, peternakan dan perikanan 3. Penguatan Ketahanan Ekonomi yang Berkualitas dan Berkeadilan	DistanKP	-	100.000.000,00	
3	27 01 2. 00 09 01	Penyediaan Jasa Pemeliharaan, Biaya Pemeliharaan, dan Pajak Kendaraan Perorangan Dinas atau Kendaraan Dinas Jabatan														
			Jumlah Kendaraan Perorangan Dinas atau Kendaraan Dinas Jabatan yang Dipelihara dan dibayarkan Pajaknya				125 Unit	34.100.000,00	Kab. Padang Pariaman, Semua Kecamatan, Semua Kel/Desa	DANA TRANSFER UMUM-DANA ALOKASI UMUM	Memantapkan Sistem Pertahanan Keamanan Negara dan Mendorong Kemandirian Bangsa Melalui Swasembada Pangan, Energi, Air, Ekonomi Syariah, Ekonomi Digital, Ekonomi Hijau, dan Ekonomi Biru	Meningkatkan nilai tambah dan produktifitas Pertanian, perkebunan, peternakan dan perikanan 3. Penguatan Ketahanan Ekonomi yang Berkualitas dan Berkeadilan	DistanKP		100.000.000,00	DINAS PERTANIAN DAN KETAHANAN PANGAN
##	3 27 02	PROGRAM PENYEDIAAN DAN PENGEMBANGAN SARANA PERTANIAN	Jumlah pelepasan bibit/benih bersertifikat Persentase penggunaan benih/bibit bermutu per tahun Rasio kelompok tani yang menggunakan alsintan	-			0 VUB 55 % 95 %	99.999.900,00						-	615.521.900,00	
3	27 02 2. 01	Pengawasan Penggunaan Sarana Pertanian	Persentase pengawasan penggunaan sarana pertanian yang dilaksanakan	-			95 %	0,00			-	Meningkatkan nilai tambah dan produktifitas Pertanian, perkebunan, peternakan dan perikanan 3. Penguatan Ketahanan Ekonomi yang Berkualitas dan Berkeadilan	Kelompok tani yang ada di Kab. Padang Pariaman	-	555.521.900,00	
3	27 02 2. 00 01 01	Pengawasan Penggunaan Sarana Pendukung Pertanian Sesuai dengan Komoditas, Teknologi dan Spesifik Lokasi														

No	Kode	Urusan / Bidang Urusan / Program / Kegiatan / Sub Kegiatan	Indikator Program / Kegiatan / Sub Kegiatan	Target Akhir Periode Renstra OPD	Realisasi Capaian RENJA OPD Tahun 2023	Prakiraan Capaian Target RENJA OPD Tahun 2024	Capaian Kinerja Dan Kerangka Pendanaan					Kelompok Sasaran	Prakiraan Maju Rencana		Perangkat Daerah Penanggung Jawab	
							Target 2025	Pagu Indikatif (Rp)	Lokasi	Sumber Dana	Prioritas		Target	Pagu Indikatif (Rp)		
											Nasional					Daerah
1	2	3	4	5	6	7	8	9	10	11	12	13	14	15	16	17
			Jumlah Pengawasan Penggunaan Sarana Pendukung Pertanian Sesuai dengan Komoditas, Teknologi dan Spesifik Lokasi				0 Laporan	0,00	Kab. Padang Pariaman, Semua Kecamatan, Semua Kel/Desa	DANA TRANSFER UMUM-DANA ALOKASI UMUM	-	Meningkatkan nilai tambah dan produktifitas Pertanian, perkebunan, peternakan dan perikanan 3. Penguatan Ketahanan Ekonomi yang Berkualitas dan Berkeadilan	Kelompok tani yang ada di Kab. Padang Pariaman		30.000.000,00	DINAS PERTANIAN DAN KETAHANAN PANGAN
3	27 02 2. 00 01 02	Pendampingan Penggunaan Sarana Pendukung Pertanian														
			Jumlah Pendampingan Penggunaan Sarana Pendukung Pertanian				0 Laporan	0,00	Kab. Padang Pariaman, Semua Kecamatan, Semua Kel/Desa	DBH SAWIT	-	Meningkatkan nilai tambah dan produktifitas Pertanian, perkebunan, peternakan dan perikanan 3. Penguatan Ketahanan Ekonomi yang Berkualitas dan Berkeadilan	Kelompok tani yang ada di Kab. Padang Pariaman		525.521.900,00	DINAS PERTANIAN DAN KETAHANAN PANGAN
3	27 02 2. 02	Pengelolaan Sumber Daya Genetik (SDG) Hewan, Tumbuhan, dan Mikro Organisme Kewenangan Kabupaten/Kota	-	-			-	99.999.900,00			Memantapkan Sistem Pertahanan Keamanan Negara dan Mendorong Kemandirian Bangsa Melalui Swasembada Pangan, Energi, Air, Ekonomi Syariah, Ekonomi Digital, Ekonomi Hijau, dan Ekonomi Biru	Meningkatkan nilai tambah dan produktifitas Pertanian, perkebunan, peternakan dan perikanan 3. Penguatan Ketahanan Ekonomi yang Berkualitas dan Berkeadilan	Kelompok tani yang ada di Kab. Padang Pariaman	-	60.000.000,00	
3	27 02 2. 00 02	Peningkatan Kualitas SDG Hewan/Tanaman														
			Jumlah Pelaksanaan Peningkatan Kualitas SDG Hewan/Tanaman				0 Dokumen	0,00	Kab. Padang Pariaman, Semua Kecamatan, Semua Kel/Desa	DANA TRANSFER UMUM-DANA ALOKASI UMUM	Memantapkan Sistem Pertahanan Keamanan Negara dan Mendorong Kemandirian Bangsa Melalui Swasembada Pangan, Energi, Air, Ekonomi Syariah, Ekonomi Digital, Ekonomi Hijau, dan Ekonomi Biru	Meningkatkan nilai tambah dan produktifitas Pertanian, perkebunan, peternakan dan perikanan 3. Penguatan Ketahanan Ekonomi yang Berkualitas dan Berkeadilan	Kelompok tani yang ada di Kab. Padang Pariaman		20.000.000,00	DINAS PERTANIAN DAN KETAHANAN PANGAN
3	27 02 2. 00 03	Pemanfaatan SDG Hewan/Tanaman														
			Jumlah Pemanfaatan SDG Hewan/Tanaman				1 Dokumen	99.999.900,00	Kab. Padang Pariaman, Semua Kecamatan, Semua Kel/Desa	DANA TRANSFER UMUM-DANA ALOKASI UMUM	Memantapkan Sistem Pertahanan Keamanan Negara dan Mendorong Kemandirian Bangsa Melalui Swasembada Pangan, Energi, Air, Ekonomi Syariah, Ekonomi Digital, Ekonomi Hijau, dan Ekonomi Biru	Meningkatkan nilai tambah dan produktifitas Pertanian, perkebunan, peternakan dan perikanan 3. Penguatan Ketahanan Ekonomi yang Berkualitas dan Berkeadilan	Kelompok tani yang ada di Kab. Padang Pariaman		20.000.000,00	DINAS PERTANIAN DAN KETAHANAN PANGAN
3	27 02 2. 00 04	Penjaminan Kemurnian dan Kelestarian SDG Tanaman														
			Jumlah SDG tanaman yang dilakukan pelestarian dan pemurnian				0 Varietas Unggul Baru (VUB)	0,00	Kab. Padang Pariaman, Semua Kecamatan, Semua Kel/Desa	DANA TRANSFER UMUM-DANA ALOKASI UMUM	Memantapkan Sistem Pertahanan Keamanan Negara dan Mendorong Kemandirian Bangsa Melalui Swasembada Pangan, Energi, Air, Ekonomi Syariah, Ekonomi Digital, Ekonomi Hijau, dan Ekonomi Biru	Meningkatkan nilai tambah dan produktifitas Pertanian, perkebunan, peternakan dan perikanan 3. Penguatan Ketahanan Ekonomi yang Berkualitas dan Berkeadilan	Kelompok tani yang ada di Kab. Padang Pariaman		20.000.000,00	DINAS PERTANIAN DAN KETAHANAN PANGAN

No	Kode	Urusan / Bidang Urusan / Program / Kegiatan / Sub Kegiatan	Indikator Program / Kegiatan / Sub Kegiatan	Target Akhir Periode Renstra OPD	Realisasi Capaian RENJA OPD Tahun 2023	Prakiraan Capaian Target RENJA OPD Tahun 2024	Capaian Kinerja Dan Kerangka Pendanaan						Kelompok Sasaran	Prakiraan Maju Rencana		Perangkat Daerah Penanggung Jawab
							Target 2025	Pagu Indikatif (Rp)	Lokasi	Sumber Dana	Prioritas			Target	Pagu Indikatif (Rp)	
											Nasional	Daerah				
1	2	3	4	5	6	7	8	9	10	11	12	13	14	15	16	17
##	3 27 03	PROGRAM PENYEDIAAN DAN PENGEMBANGAN PRASARANA PERTANIAN	Areal Layanan Irigasi Tersier Persawahan Areal Layanan Jalan Pertanian	-			485 Ha 80 Ha	7.246.535.998,00						-	7.256.536.000,00	
3	27 03 2.01	Pengembangan Prasarana Pertanian	Jumlah Peraturan Pengembangan Prasarana yang Disusun/Dikelola	-			1 Dokumen	348.535.998,00			Memantapkan Sistem Pertahanan Keamanan Negara dan Mendorong Kemandirian Bangsa Melalui Swasembada Pangan, Energi, Air, Ekonomi Syariah, Ekonomi Digital, Ekonomi Hijau, dan Ekonomi Biru	Meningkatkan nilai tambah dan produktifitas Pertanian, perkebunan, peternakan dan perikanan 3. Penguatan Ketahanan Ekonomi yang Berkualitas dan Berkeadilan	Kelompok tani yang ada di Kab. Padang Pariaman	-	358.536.000,00	
3	27 03 2.01 03	Koordinasi dan Sinkronisasi Prasarana Pendukung Pertanian Lainnya														
			Jumlah Koordinasi dan Sinkronisasi Prasarana Pendukung Pertanian Lainnya				1 Laporan	348.535.998,00	Kab. Padang Pariaman, Semua Kecamatan, Semua Kel/Desa	DANA TRANSFER KHUSUS-DANA ALOKASI KHUSUS FISIK	Memantapkan Sistem Pertahanan Keamanan Negara dan Mendorong Kemandirian Bangsa Melalui Swasembada Pangan, Energi, Air, Ekonomi Syariah, Ekonomi Digital, Ekonomi Hijau, dan Ekonomi Biru	Meningkatkan nilai tambah dan produktifitas Pertanian, perkebunan, peternakan dan perikanan 3. Penguatan Ketahanan Ekonomi yang Berkualitas dan Berkeadilan	Kelompok tani yang ada di Kab. Padang Pariaman		348.536.000,00	DINAS PERTANIAN DAN KETAHANAN PANGAN
3	27 03 2.00 01 15	Pengelolaan Lahan Pertanian Pangan Berkelanjutan/LP2B, Kawasan Pertanian Pangan Berkelanjutan/KP2B dan Lahan Cadangan Pertanian Pangan Berkelanjutan/LCP2B di Kabupaten/Kota														
			Lahan Pertanian Pangan Berkelanjutan/LP2B, Kawasan Pertanian Pangan Berkelanjutan/KP2B dan Lahan Cadangan Pertanian Pangan Berkelanjutan/LCP2B yang dikelola				0 Dokumen	0,00	Kab. Padang Pariaman, Semua Kecamatan, Semua Kel/Desa	DANA TRANSFER UMUM-DANA ALOKASI UMUM	Memantapkan Sistem Pertahanan Keamanan Negara dan Mendorong Kemandirian Bangsa Melalui Swasembada Pangan, Energi, Air, Ekonomi Syariah, Ekonomi Digital, Ekonomi Hijau, dan Ekonomi Biru	Meningkatkan nilai tambah dan produktifitas Pertanian, perkebunan, peternakan dan perikanan 3. Penguatan Ketahanan Ekonomi yang Berkualitas dan Berkeadilan	Kelompok tani yang ada di Kab. Padang Pariaman		10.000.000,00	DINAS PERTANIAN DAN KETAHANAN PANGAN
3	27 03 2.00 01 17	Penyusunan Action Plan Pengembangan Prasarana, Sarana, Kawasan Pertanian														
			Jumlah Action Plan Pengembangan Prasarana, Sarana, Kawasan Pertanian				0 Dokumen	0,00	Kab. Padang Pariaman, Semua Kecamatan, Semua Kel/Desa	SISA LEBIH PERHITUNGAN ANGGARAN TAHUN SEBELUM YA	Memantapkan Sistem Pertahanan Keamanan Negara dan Mendorong Kemandirian Bangsa Melalui Swasembada Pangan, Energi, Air, Ekonomi Syariah, Ekonomi Digital, Ekonomi Hijau, dan Ekonomi Biru	Meningkatkan nilai tambah dan produktifitas Pertanian, perkebunan, peternakan dan perikanan 3. Penguatan Ketahanan Ekonomi yang Berkualitas dan Berkeadilan	Kelompok tani yang ada di Kab. Padang Pariaman		0,00	DINAS PERTANIAN DAN KETAHANAN PANGAN
3	27 03 2.02	Pembangunan Prasarana Pertanian	Jumlah prasarana pertanian yang dibangun/direhabilitasi/dipelihara	-			34 Unit	6.898.000.000,00			Memantapkan Sistem Pertahanan Keamanan Negara dan Mendorong Kemandirian Bangsa Melalui Swasembada Pangan, Energi, Air, Ekonomi Syariah, Ekonomi Digital, Ekonomi Hijau, dan Ekonomi Biru	Meningkatkan nilai tambah dan produktifitas Pertanian, perkebunan, peternakan dan perikanan 3. Penguatan Ketahanan Ekonomi yang Berkualitas dan Berkeadilan	Kelompok tani yang ada di Kab. Padang Pariaman	-	6.898.000.000,00	
3	27 03 2.00 02 03	Pembangunan, Rehabilitasi dan Pemeliharaan Jalan Usaha Tani														

No	Kode	Urusan / Bidang Urusan / Program / Kegiatan / Sub Kegiatan	Indikator Program / Kegiatan / Sub Kegiatan	Target Akhir Periode Renstra OPD	Realisasi Capaian RENJA OPD Tahun 2023	Prakiraan Capaian Target RENJA OPD Tahun 2024	Capaian Kinerja Dan Kerangka Pendanaan						Kelompok Sasaran	Prakiraan Maju Rencana		Perangkat Daerah Penanggung Jawab
							Target 2025	Pagu Indikatif (Rp)	Lokasi	Sumber Dana	Prioritas			Target	Pagu Indikatif (Rp)	
											Nasional	Daerah				
1	2	3	4	5	6	7	8	9	10	11	12	13	14	15	16	17
			Jalan Usaha Tani yang Dibangun, Direhabilitasi dan Dipelihara				8 Unit	2.328.000.000,00	Kab. Padang Pariaman, Semua Kecamatan, Semua Kel/Desa	DANA TRANSFER KHUSUS-DANA ALOKASI KHUSUS FISIK	Memantapkan Sistem Pertahanan Keamanan Negara dan Mendorong Kemandirian Bangsa Melalui Swasembada Pangan, Energi, Air, Ekonomi Syariah, Ekonomi Digital, Ekonomi Hijau, dan Ekonomi Biru	Meningkatkan nilai tambah dan produktifitas Pertanian, perkebunan, peternakan dan perikanan 3. Penguatan Ketahanan Ekonomi yang Berkualitas dan Berkeadilan	Kelompok tani yang ada di Kab. Padang Pariaman		2.328.000.000,00	DINAS PERTANIAN DAN KETAHANAN PANGAN
3	27 03 2. 00 02 10	Rehabilitasi dan Pemeliharaan Jaringan Irigasi Usaha Tani														
			Jumlah jaringan irigasi usaha tani yang direhabilitasi				26 Unit	4.570.000.000,00	Kab. Padang Pariaman, Semua Kecamatan, Semua Kel/Desa	DANA TRANSFER KHUSUS-DANA ALOKASI KHUSUS FISIK	Memantapkan Sistem Pertahanan Keamanan Negara dan Mendorong Kemandirian Bangsa Melalui Swasembada Pangan, Energi, Air, Ekonomi Syariah, Ekonomi Digital, Ekonomi Hijau, dan Ekonomi Biru	Meningkatkan nilai tambah dan produktifitas Pertanian, perkebunan, peternakan dan perikanan 3. Penguatan Ketahanan Ekonomi yang Berkualitas dan Berkeadilan	Kelompok tani yang ada di Kab. Padang Pariaman		4.570.000.000,00	DINAS PERTANIAN DAN KETAHANAN PANGAN
##	3 27 05	PROGRAM PENGENDALIAN DAN PENANGGULANGAN BENCANA PERTANIAN	-	-			-	0,00						-	50.000.000,00	
3	27 05 2. 01	Pengendalian dan Penanggulangan Bencana Pertanian Kabupaten/Kota	-	-			-	0,00				Meningkatkan nilai tambah dan produktifitas Pertanian, perkebunan, peternakan dan perikanan 3. Penguatan Ketahanan Ekonomi yang Berkualitas dan Berkeadilan	Kelompok tani yang ada di Kab. Padang Pariaman	-	50.000.000,00	
3	27 05 2. 00 01 01	Pengendalian Organisme Pengganggu Tumbuhan (OPT) Tanaman Pangan, Hortikultura, dan Perkebunan														
			Jumlah Luas Serangan Organisme Pengganggu Tumbuhan (OPT) Tanaman Pangan, Hortikultura, dan Perkebunan yang Dikendalikan				0 Ha	0,00	Kab. Padang Pariaman, Semua Kecamatan, Semua Kel/Desa	DANA TRANSFER UMUM-DANA ALOKASI UMUM	-	Meningkatkan nilai tambah dan produktifitas Pertanian, perkebunan, peternakan dan perikanan 3. Penguatan Ketahanan Ekonomi yang Berkualitas dan Berkeadilan	Kelompok tani yang ada di Kab. Padang Pariaman		50.000.000,00	DINAS PERTANIAN DAN KETAHANAN PANGAN
##	3 27 07	PROGRAM PENYULUHAN PERTANIAN	Peningkatan kelas kelompok tani	-			34 Poktan	227.500.000,00						-	397.500.000,00	
3	27 07 2. 01	Pelaksanaan Penyuluhan Pertanian	Peningkatan kelas kelompok tani	-			34 Poktan	227.500.000,00				Meningkatkan nilai tambah dan produktifitas Pertanian, perkebunan, peternakan dan perikanan 3. Penguatan Ketahanan Ekonomi yang Berkualitas dan Berkeadilan	Kelompok tani yang ada di Kab. Padang Pariaman	-	397.500.000,00	
3	27 07 2. 00 01 01	Peningkatan Kapasitas Kelembagaan Penyuluhan Pertanian di Kecamatan dan Desa														
			Jumlah Kelembagaan Penyuluhan Pertanian di Kecamatan dan Desa yang Ditingkatkan Kapasitasnya				0 Unit	0,00	Kab. Padang Pariaman, Semua Kecamatan, Semua Kel/Desa	DANA TRANSFER UMUM-DANA ALOKASI UMUM	-	Meningkatkan nilai tambah dan produktifitas Pertanian, perkebunan, peternakan dan perikanan 3. Penguatan Ketahanan Ekonomi yang Berkualitas dan Berkeadilan	Kelompok tani yang ada di Kab. Padang Pariaman		10.000.000,00	DINAS PERTANIAN DAN KETAHANAN PANGAN
3	27 07 2. 00 01 02	Pengembangan Kapasitas Kelembagaan Petani di Kecamatan dan Desa														

No	Kode	Urusan / Bidang Urusan / Program / Kegiatan / Sub Kegiatan	Indikator Program / Kegiatan / Sub Kegiatan	Target Akhir Periode Renstra OPD	Realisasi Capaian RENJA OPD Tahun 2023	Prakiraan Capaian Target RENJA OPD Tahun 2024	Capaian Kinerja Dan Kerangka Pendanaan					Kelompok Sasaran	Prakiraan Maju Rencana		Perangkat Daerah Penanggung Jawab		
							Target 2025	Pagu Indikatif (Rp)	Lokasi	Sumber Dana	Prioritas		Target	Pagu Indikatif (Rp)			
											Nasional					Daerah	
1	2	3	4	5	6	7	8	9	10	11	12	13	14	15	16	17	
			Jumlah Kelembagaan Petani di Kecamatan dan Desa yang Ditingkatkan Kapasitasnya				0 Unit	0,00	Kab. Padang Pariaman, Semua Kecamatan, Semua Kel/Desa	DANA TRANSFER UMUM-DANA ALOKASI UMUM	-	Meningkatkan nilai tambah dan produktifitas Pertanian, perkebunan, peternakan dan perikanan 3. Penguatan Ketahanan Ekonomi yang Berkualitas dan Berkeadilan	Kelompok tani yang ada di Kab. Padang Pariaman		10.000.000,00	DINAS PERTANIAN DAN KETAHANAN PANGAN	
3	27 07 2. 00 01 03	Penyediaan dan Pemanfaatan Sarana dan Prasarana Penyuluhan Pertanian															
			Jumlah Sarana dan Prasarana Penyuluhan Pertanian				17 Unit	227.500.000,00	Kab. Padang Pariaman, Semua Kecamatan, Semua Kel/Desa	DANA TRANSFER KHUSUS-DANA ALOKASI KHUSUS NON FISIK	-	Meningkatkan nilai tambah dan produktifitas Pertanian, perkebunan, peternakan dan perikanan 3. Penguatan Ketahanan Ekonomi yang Berkualitas dan Berkeadilan	Kelompok tani yang ada di Kab. Padang Pariaman		227.500.000,00	DINAS PERTANIAN DAN KETAHANAN PANGAN	
3	27 07 2. 00 01 05	Pembentukan dan Penyelenggaraan Sekolah Lapang Kelompok Tani Tingkat Kabupaten/Kota															
			Jumlah Sekolah Lapang Kelompok Tani yang Terbentuk dan Beroperasi				0 Unit	0,00	Kab. Padang Pariaman, Semua Kecamatan, Semua Kel/Desa	DANA TRANSFER UMUM-DANA ALOKASI UMUM	-	Meningkatkan nilai tambah dan produktifitas Pertanian, perkebunan, peternakan dan perikanan 3. Penguatan Ketahanan Ekonomi yang Berkualitas dan Berkeadilan	Kelompok tani yang ada di Kab. Padang Pariaman		150.000.000,00	DINAS PERTANIAN DAN KETAHANAN PANGAN	
			DINAS KEPENDUDUKAN DAN PENCATATAN SIPIL						5.618.679.913,00							6.792.016.087,00	
2		URUSAN PEMERINTAHAN WAJIB YANG TIDAK BERKAITAN DENGAN PELAYANAN DASAR						5.618.679.913,00								6.792.016.087,00	
2	12	URUSAN PEMERINTAHAN BIDANG ADMINISTRASI KEPENDUDUKAN DAN PENCATATAN SIPIL						5.618.679.913,00								6.792.016.087,00	
##	2 12 01	PROGRAM PENUNJANG URUSAN PEMERINTAHAN DAERAH KABUPATEN/KOTA	Persentase rekomendasi LHE SAKIP yang ditindaklanjuti	-			100 %	3.773.086.213,00							5.476.159.087,00		
2	12 01 2. 01	Perencanaan, Penganggaran, dan Evaluasi Kinerja Perangkat Daerah	Jumlah dokumen perencanaan sesuai aturan dan tepat waktu Jumlah laporan capaian kinerja dan ikhtisar realisasi kinerja perangkat daerah	-			5 Dokumen 20 Laporan	20.649.000,00				Meningkatkan kualitas tata kelola penyelenggaraan pemerintahan daerah yang bersih, akuntabel dan berkualitas 5. Peningkatan Kualitas Pelayanan Publik yang bersih, transparan dan akuntabel	Disdukcapil		89.092.905,00		
2	12 01 2. 00 01 01	Penyusunan Dokumen Perencanaan Perangkat Daerah															
			Jumlah Dokumen Perencanaan Perangkat Daerah				5 Dokumen	12.064.000,00	Kab. Padang Pariaman, Semua Kecamatan, Semua Kel/Desa	DANA TRANSFER UMUM-DANA ALOKASI UMUM	-	Meningkatkan kualitas tata kelola penyelenggaraan pemerintahan daerah yang bersih, akuntabel dan berkualitas 5. Peningkatan Kualitas Pelayanan Publik yang bersih, transparan dan akuntabel	Disdukcapil		52.792.905,00	DINAS KEPENDUDUKAN DAN PENCATATAN SIPIL	
2	12 01 2. 00 01 06	Koordinasi dan Penyusunan Laporan Capaian Kinerja dan Ikhtisar Realisasi Kinerja SKPD															
			Jumlah Laporan Capaian Kinerja dan Ikhtisar Realisasi Kinerja SKPD dan Laporan Hasil Koordinasi Penyusunan Laporan Capaian Kinerja dan Ikhtisar Realisasi Kinerja SKPD				12 Laporan	8.585.000,00	Kab. Padang Pariaman, Semua Kecamatan, Semua Kel/Desa	DANA TRANSFER UMUM-DANA ALOKASI UMUM	-	Meningkatkan kualitas tata kelola penyelenggaraan pemerintahan daerah yang bersih, akuntabel dan berkualitas 5. Peningkatan Kualitas Pelayanan Publik yang bersih, transparan dan akuntabel	Disdukcapil		36.300.000,00	DINAS KEPENDUDUKAN DAN PENCATATAN SIPIL	

No	Kode	Urusan / Bidang Urusan / Program / Kegiatan / Sub Kegiatan	Indikator Program / Kegiatan / Sub Kegiatan	Target Akhir Periode Renstra OPD	Realisasi Capaian RENJA OPD Tahun 2023	Prakiraan Capaian Target RENJA OPD Tahun 2024	Capaian Kinerja Dan Kerangka Pendanaan					Kelompok Sasaran	Prakiraan Maju Rencana		Perangkat Daerah Penanggung Jawab	
							Target 2025	Pagu Indikatif (Rp)	Lokasi	Sumber Dana	Prioritas		Target	Pagu Indikatif (Rp)		
											Nasional					Daerah
1	2	3	4	5	6	7	8	9	10	11	12	13	14	15	16	17
1	2.12.01.2.02	Administrasi Keuangan Perangkat Daerah	Jumlah laporan keuangan yang sesuai dengan perundang undangan	-			1 Laporan	2.656.264.613,00			-	Meningkatkan kualitas tata kelola penyelenggaraan pemerintahan daerah yang bersih, akuntabel dan berkualitas	Disdukcapil	-	3.161.831.819,00	
2	2.12.01.2.00	Penyediaan Gaji dan Tunjangan ASN														
			Jumlah Orang yang Menerima Gaji dan Tunjangan ASN				20 Orang/bulan	2.562.304.613,00	Kab. Padang Pariaman, Semua Kecamatan, Semua Kel/Desa	DANA TRANSFER UMUM-DANA ALOKASI UMUM	-	Meningkatkan kualitas tata kelola penyelenggaraan pemerintahan daerah yang bersih, akuntabel dan berkualitas	Disdukcapil		3.056.231.819,00	DINAS KEPENDUDUKAN DAN PENCATATAN SIPIL
2	2.12.01.2.00	Penyediaan Administrasi Pelaksanaan Tugas ASN														
			Jumlah Dokumen Hasil Penyediaan Administrasi Pelaksanaan Tugas ASN				12 Dokumen	93.960.000,00	Kab. Padang Pariaman, Semua Kecamatan, Semua Kel/Desa	DANA TRANSFER UMUM-DANA ALOKASI UMUM	-	Meningkatkan kualitas tata kelola penyelenggaraan pemerintahan daerah yang bersih, akuntabel dan berkualitas	Disdukcapil		105.600.000,00	DINAS KEPENDUDUKAN DAN PENCATATAN SIPIL
2	2.12.01.2.05	Administrasi Kepegawaian Perangkat Daerah	Jumlah ASN terfasilitasi pembayaran TPP Jumlah SKP ASN Jumlah ASN yang terfasilitasi gaji berkala	-			19 ASN 19 ASN 12 ASN	9.795.000,00			Memperkuat Reformasi Politik, Hukum, dan Birokrasi, serta Memperkuat Pencegahan dan Pemberantasan Korupsi, Narkoba, Judi dan Penveludupan	Meningkatkan kualitas tata kelola penyelenggaraan pemerintahan daerah yang bersih, akuntabel dan berkualitas	Disdukcapil	-	98.985.000,00	
2	2.12.01.2.00	Pengadaan Pakaian Dinas beserta Atribut Kelengkapannya														
			Jumlah Paket Pakaian Dinas beserta Atribut Kelengkapan				1 Paket	0,00	Kab. Padang Pariaman, Semua Kecamatan, Semua Kel/Desa	DANA TRANSFER UMUM-DANA ALOKASI UMUM	Memperkuat Reformasi Politik, Hukum, dan Birokrasi, serta Memperkuat Pencegahan dan Pemberantasan Korupsi, Narkoba, Judi dan Penveludupan	Meningkatkan kualitas tata kelola penyelenggaraan pemerintahan daerah yang bersih, akuntabel dan berkualitas	Disdukcapil		25.410.000,00	DINAS KEPENDUDUKAN DAN PENCATATAN SIPIL
2	2.12.01.2.00	Sosialisasi Peraturan Perundang-Undangan														
			Jumlah Orang yang Mengikuti Sosialisasi Peraturan Perundang-Undangan				30 Orang	4.000.000,00	Kab. Padang Pariaman, Semua Kecamatan, Semua Kel/Desa	DANA TRANSFER UMUM-DANA ALOKASI UMUM	Memperkuat Reformasi Politik, Hukum, dan Birokrasi, serta Memperkuat Pencegahan dan Pemberantasan Korupsi, Narkoba, Judi dan Penveludupan	Meningkatkan kualitas tata kelola penyelenggaraan pemerintahan daerah yang bersih, akuntabel dan berkualitas	Disdukcapil		9.075.000,00	DINAS KEPENDUDUKAN DAN PENCATATAN SIPIL
2	2.12.01.2.00	Bimbingan Teknis Implementasi Peraturan Perundang-Undangan														

No	Kode	Urusan / Bidang Urusan / Program / Kegiatan / Sub Kegiatan	Indikator Program / Kegiatan / Sub Kegiatan	Target Akhir Periode Renstra OPD	Realisasi Capaian RENJA OPD Tahun 2023	Prakiraan Capaian Target RENJA OPD Tahun 2024	Capaian Kinerja Dan Kerangka Pendanaan						Kelompok Sasaran	Prakiraan Maju Rencana		Perangkat Daerah Penanggung Jawab
							Target 2025	Pagu Indikatif (Rp)	Lokasi	Sumber Dana	Prioritas			Target	Pagu Indikatif (Rp)	
											Nasional	Daerah				
1	2	3	4	5	6	7	8	9	10	11	12	13	14	15	16	17
			Jumlah Orang yang Mengikuti Bimbingan Teknis Implementasi Peraturan Perundang-Undangan				30 Orang	5.795.000,00	Kab. Padang Pariaman, Semua Kecamatan, Semua Kel/Desa	DANA TRANSFER UMUM-DANA ALOKASI UMUM	Memperkuat Reformasi Politik, Hukum, dan Birokrasi, serta Memperkuat Pencegahan dan Pemberantasan Korupsi, Narkoba, Judi dan Penyeludupan	Meningkatkan kualitas tata kelola penyelenggaraan pemerintahan daerah yang bersih, akuntabel dan berkualitas 5. Peningkatan Kualitas Pelayanan Publik yang bersih, transparan dan akuntabel	Disdukcapil		64.500.000,00	DINAS KEPENDUDUKAN DAN PENCATATAN SIPIL
2	12 01 2.06	Administrasi Umum Perangkat Daerah	Jumlah surat dinas yang teradministrasi sesuai ketentuan dan terdistribusi sesuai tujuan Jumlah pelayanan yang terfasilitasi	-			500 Surat 79 Pelayanan	71.867.900,00			Memperkuat Reformasi Politik, Hukum, dan Birokrasi, serta Memperkuat Pencegahan dan Pemberantasan Korupsi, Narkoba, Judi dan Penyeludupan	Meningkatkan kualitas tata kelola penyelenggaraan pemerintahan daerah yang bersih, akuntabel dan berkualitas 5. Peningkatan Kualitas Pelayanan Publik yang bersih, transparan dan akuntabel	Disdukcapil		245.070.000,00	
2	12 01 2.06 00 01	Penyediaan Komponen Instalasi														
			Jumlah Paket Komponen Instalasi Listrik/Penerangan Bangunan Kantor yang Disediakan				6 Paket	6.868.000,00	Kab. Padang Pariaman, Semua Kecamatan, Semua Kel/Desa	DANA TRANSFER UMUM-DANA ALOKASI UMUM	Memperkuat Reformasi Politik, Hukum, dan Birokrasi, serta Memperkuat Pencegahan dan Pemberantasan Korupsi, Narkoba, Judi dan Penyeludupan	Meningkatkan kualitas tata kelola penyelenggaraan pemerintahan daerah yang bersih, akuntabel dan berkualitas 5. Peningkatan Kualitas Pelayanan Publik yang bersih, transparan dan akuntabel	Disdukcapil		13.310.000,00	DINAS KEPENDUDUKAN DAN PENCATATAN SIPIL
2	12 01 2.06 00 03	Penyediaan Peralatan Rumah Tangga														
			Jumlah Paket Peralatan Rumah Tangga yang Disediakan				4 Paket	14.999.900,00	Kab. Padang Pariaman, Semua Kecamatan, Semua Kel/Desa	DANA TRANSFER UMUM-DANA ALOKASI UMUM	Memperkuat Reformasi Politik, Hukum, dan Birokrasi, serta Memperkuat Pencegahan dan Pemberantasan Korupsi, Narkoba, Judi dan Penyeludupan	Meningkatkan kualitas tata kelola penyelenggaraan pemerintahan daerah yang bersih, akuntabel dan berkualitas 5. Peningkatan Kualitas Pelayanan Publik yang bersih, transparan dan akuntabel	Disdukcapil		33.000.000,00	DINAS KEPENDUDUKAN DAN PENCATATAN SIPIL
2	12 01 2.06 00 08	Fasilitasi Kunjungan Tamu														
			Jumlah Laporan Fasilitasi Kunjungan Tamu				12 Laporan	10.000.000,00	Kab. Padang Pariaman, Semua Kecamatan, Semua Kel/Desa	DANA TRANSFER UMUM-DANA ALOKASI UMUM	Memperkuat Reformasi Politik, Hukum, dan Birokrasi, serta Memperkuat Pencegahan dan Pemberantasan Korupsi, Narkoba, Judi dan Penyeludupan	Meningkatkan kualitas tata kelola penyelenggaraan pemerintahan daerah yang bersih, akuntabel dan berkualitas 5. Peningkatan Kualitas Pelayanan Publik yang bersih, transparan dan akuntabel	Disdukcapil		52.350.000,00	DINAS KEPENDUDUKAN DAN PENCATATAN SIPIL
2	12 01 2.06 00 09	Penyelenggaraan Rapat Koordinasi dan Konsultasi SKPD														
			Jumlah Laporan Penyelenggaraan Rapat Koordinasi dan Konsultasi SKPD				12 Laporan	40.000.000,00	Semua Kota/Kab, Semua Kecamatan, Semua Kel/Desa	DANA TRANSFER UMUM-DANA ALOKASI UMUM	Memperkuat Reformasi Politik, Hukum, dan Birokrasi, serta Memperkuat Pencegahan dan Pemberantasan Korupsi, Narkoba, Judi dan Penyeludupan	Meningkatkan kualitas tata kelola penyelenggaraan pemerintahan daerah yang bersih, akuntabel dan berkualitas 5. Peningkatan Kualitas Pelayanan Publik yang bersih, transparan dan akuntabel	Disdukcapil		146.410.000,00	DINAS KEPENDUDUKAN DAN PENCATATAN SIPIL
2	12 01 2.07	Pengadaan Barang Milik Daerah Penunjang Urusan Pemerintah Daerah	Jumlah penambahan nilai aset	-			10 Unit	15.000.000,00			Memperkuat Reformasi Politik, Hukum, dan Birokrasi, serta Memperkuat Pencegahan dan Pemberantasan Korupsi, Narkoba, Judi dan Penyeludupan	Meningkatkan kualitas tata kelola penyelenggaraan pemerintahan daerah yang bersih, akuntabel dan berkualitas 5. Peningkatan Kualitas Pelayanan Publik yang bersih, transparan dan akuntabel	Disdukcapil		623.500.000,00	

No	Kode	Urusan / Bidang Urusan / Program / Kegiatan / Sub Kegiatan	Indikator Program / Kegiatan / Sub Kegiatan	Target Akhir Periode Renstra OPD	Realisasi Capaian RENJA OPD Tahun 2023	Prakiraan Capaian Target RENJA OPD Tahun 2024	Capaian Kinerja Dan Kerangka Pendanaan						Kelompok Sasaran	Prakiraan Maju Rencana		Perangkat Daerah Penanggung Jawab
							Target 2025	Pagu Indikatif (Rp)	Lokasi	Sumber Dana	Prioritas			Target	Pagu Indikatif (Rp)	
											Nasional	Daerah				
1	2	3	4	5	6	7	8	9	10	11	12	13	14	15	16	17
2	12 01 2.00 07 01	Pengadaan Kendaraan Perorangan Dinas atau Kendaraan Dinas Jabatan					2 Unit	0,00	Kab. Padang Pariaman, Semua Kecamatan, Semua Kel/Desa	DANA TRANSFER UMUM-DANA ALOKASI UMUM	Memperkuat Reformasi Politik, Hukum, dan Birokrasi, serta Memperkuat Pencegahan dan Pemberantasan Korupsi, Narkoba, Judi dan Penyeludupan	Meningkatkan kualitas tata kelola penyelenggaraan pemerintahan daerah yang bersih, akuntabel dan berkualitas 5. Peningkatan Kualitas Pelayanan Publik yang bersih, transparan dan akuntabel	Disdukcapil		350.000.000,00	DINAS KEPENDUDUKAN DAN PENCATATAN SIPIL
2	12 01 2.00 07 05	Pengadaan Mebel					1 Unit	4.000.000,00	Kab. Padang Pariaman, Semua Kecamatan, Semua Kel/Desa	DANA TRANSFER UMUM-DANA ALOKASI UMUM	Memperkuat Reformasi Politik, Hukum, dan Birokrasi, serta Memperkuat Pencegahan dan Pemberantasan Korupsi, Narkoba, Judi dan Penyeludupan	Meningkatkan kualitas tata kelola penyelenggaraan pemerintahan daerah yang bersih, akuntabel dan berkualitas 5. Peningkatan Kualitas Pelayanan Publik yang bersih, transparan dan akuntabel	Disdukcapil		23.500.000,00	DINAS KEPENDUDUKAN DAN PENCATATAN SIPIL
2	12 01 2.00 07 06	Pengadaan Peralatan dan Mesin Lainnya	Jumlah Paket Mebel yang Disediakan				1 Unit	11.000.000,00	Kab. Padang Pariaman, Semua Kecamatan, Semua Kel/Desa	DANA TRANSFER UMUM-DANA ALOKASI UMUM	Memperkuat Reformasi Politik, Hukum, dan Birokrasi, serta Memperkuat Pencegahan dan Pemberantasan Korupsi, Narkoba, Judi dan Penyeludupan	Meningkatkan kualitas tata kelola penyelenggaraan pemerintahan daerah yang bersih, akuntabel dan berkualitas 5. Peningkatan Kualitas Pelayanan Publik yang bersih, transparan dan akuntabel	Disdukcapil		120.000.000,00	DINAS KEPENDUDUKAN DAN PENCATATAN SIPIL
2	12 01 2.00 07 11	Pengadaan Sarana dan Prasarana Pendukung Gedung Kantor atau Bangunan Lainnya	Jumlah Unit Sarana dan Prasarana Pendukung Gedung Kantor atau Bangunan Lainnya yang Disediakan				2 Unit	0,00	Kab. Padang Pariaman, Semua Kecamatan, Semua Kel/Desa	DANA TRANSFER UMUM-DANA ALOKASI UMUM	Memperkuat Reformasi Politik, Hukum, dan Birokrasi, serta Memperkuat Pencegahan dan Pemberantasan Korupsi, Narkoba, Judi dan Penyeludupan	Meningkatkan kualitas tata kelola penyelenggaraan pemerintahan daerah yang bersih, akuntabel dan berkualitas 5. Peningkatan Kualitas Pelayanan Publik yang bersih, transparan dan akuntabel	Disdukcapil		130.000.000,00	DINAS KEPENDUDUKAN DAN PENCATATAN SIPIL
2	12 01 2.00 08	Penyediaan Jasa Penunjang Urusan Pemerintahan Daerah	Jumlah jasa penunjang urusan pemerintah yang tersedia Jumlah jasa penunjang perkantoran yang disediakan	-			12 Laporan	930.769.700,00			-	Meningkatkan kualitas tata kelola penyelenggaraan pemerintahan daerah yang bersih, akuntabel dan berkualitas 5. Peningkatan Kualitas Pelayanan Publik yang bersih, transparan dan akuntabel	Disdukcapil	-	1.073.471.000,00	
2	12 01 2.00 08 01	Penyediaan Jasa Surat Menyurat	Jumlah Laporan Penyediaan Jasa Surat Menyurat				12 Laporan	19.969.700,00	Kab. Padang Pariaman, Semua Kecamatan, Semua Kel/Desa	DANA TRANSFER UMUM-DANA ALOKASI UMUM	-	Meningkatkan kualitas tata kelola penyelenggaraan pemerintahan daerah yang bersih, akuntabel dan berkualitas 5. Peningkatan Kualitas Pelayanan Publik yang bersih, transparan dan akuntabel	Disdukcapil		101.871.000,00	DINAS KEPENDUDUKAN DAN PENCATATAN SIPIL
2	12 01 2.00 08 02	Penyediaan Jasa Komunikasi, Sumber Daya Air dan Listrik														

No	Kode	Urusan / Bidang Urusan / Program / Kegiatan / Sub Kegiatan	Indikator Program / Kegiatan / Sub Kegiatan	Target Akhir Periode Renstra OPD	Realisasi Capaian RENJA OPD Tahun 2023	Prakiraan Capaian Target RENJA OPD Tahun 2024	Capaian Kinerja Dan Kerangka Pendanaan					Kelompok Sasaran	Prakiraan Maju Rencana		Perangkat Daerah Penanggung Jawab	
							Target 2025	Pagu Indikatif (Rp)	Lokasi	Sumber Dana	Prioritas		Target	Pagu Indikatif (Rp)		
											Nasional					Daerah
1	2	3	4	5	6	7	8	9	10	11	12	13	14	15	16	17
			Jumlah Laporan Penyediaan Jasa Komunikasi, Sumber Daya Air dan Listrik yang Disediakan				36 Laporan	168.000.000,00	Kab. Padang Pariaman, Semua Kecamatan, Semua Kel/Desa	DANA TRANSFER UMUM-DANA ALOKASI UMUM	-	Meningkatkan kualitas tata kelola penyelenggaraan pemerintahan daerah yang bersih, akuntabel dan berkualitas 5. Peningkatan Kualitas Pelayanan Publik yang bersih, transparan dan akuntabel	Disdukcapil		170.000.000,00	DINAS KEPENDUDUKAN DAN PENCATATAN SIPIL
2	12 01 2.00 08 04	Penyediaan Jasa Pelayanan Umum Kantor														
			Jumlah Laporan Penyediaan Jasa Pelayanan Umum Kantor yang Disediakan				12 Laporan	742.800.000,00	Kab. Padang Pariaman, Semua Kecamatan, Semua Kel/Desa	DANA TRANSFER UMUM-DANA ALOKASI UMUM	-	Meningkatkan kualitas tata kelola penyelenggaraan pemerintahan daerah yang bersih, akuntabel dan berkualitas 5. Peningkatan Kualitas Pelayanan Publik yang bersih, transparan dan akuntabel	Disdukcapil		801.600.000,00	DINAS KEPENDUDUKAN DAN PENCATATAN SIPIL
2	12 01 2.09	Pemeliharaan Barang Milik Daerah Penunjang Urusan Pemerintahan Daerah	Jumlah objek aset yang terkelola	-			50 Unit	68.740.000,00			Memperkuat Reformasi Politik, Hukum, dan Birokrasi, serta Memperkuat Pencegahan dan Pemberantasan Korupsi, Narkoba, Judi dan Penveludupan	Meningkatkan kualitas tata kelola penyelenggaraan pemerintahan daerah yang bersih, akuntabel dan berkualitas 5. Peningkatan Kualitas Pelayanan Publik yang bersih, transparan dan akuntabel	Disdukcapil	-	184.208.363,00	
2	12 01 2.00 09 01	Penyediaan Jasa Pemeliharaan, Biaya Pemeliharaan, dan Pajak Kendaraan Perorangan Dinas atau Kendaraan Dinas Jabatan														
			Jumlah Kendaraan Perorangan Dinas atau Kendaraan Dinas Jabatan yang Dipelihara dan dibayarkan Pajaknya				8 Unit	22.700.000,00	Semua Kota/Kab, Semua Kecamatan, Semua Kel/Desa	DANA TRANSFER UMUM-DANA ALOKASI UMUM	Memperkuat Reformasi Politik, Hukum, dan Birokrasi, serta Memperkuat Pencegahan dan Pemberantasan Korupsi, Narkoba, Judi dan Penveludupan	Meningkatkan kualitas tata kelola penyelenggaraan pemerintahan daerah yang bersih, akuntabel dan berkualitas 5. Peningkatan Kualitas Pelayanan Publik yang bersih, transparan dan akuntabel	Disdukcapil		104.208.363,00	DINAS KEPENDUDUKAN DAN PENCATATAN SIPIL
2	12 01 2.00 09 09	Pemeliharaan/Rehabilitasi Gedung Kantor dan Bangunan Lainnya														
			Jumlah Gedung Kantor dan Bangunan Lainnya yang Dipelihara/Direhabilitasi				3 Unit	15.000.000,00	Kab. Padang Pariaman, Semua Kecamatan, Semua Kel/Desa	DANA TRANSFER UMUM-DANA ALOKASI UMUM	Memperkuat Reformasi Politik, Hukum, dan Birokrasi, serta Memperkuat Pencegahan dan Pemberantasan Korupsi, Narkoba, Judi dan Penveludupan	Meningkatkan kualitas tata kelola penyelenggaraan pemerintahan daerah yang bersih, akuntabel dan berkualitas 5. Peningkatan Kualitas Pelayanan Publik yang bersih, transparan dan akuntabel	Disdukcapil		24.000.000,00	DINAS KEPENDUDUKAN DAN PENCATATAN SIPIL
2	12 01 2.00 09 11	Pemeliharaan/Rehabilitasi Sarana dan Prasarana Pendukung Gedung Kantor atau Bangunan Lainnya														
			Jumlah Sarana dan Prasarana Pendukung Gedung Kantor atau Bangunan Lainnya yang Dipelihara/Direhabilitasi				30 Unit	31.040.000,00	Kab. Padang Pariaman, Semua Kecamatan, Semua Kel/Desa	DANA TRANSFER UMUM-DANA ALOKASI UMUM	Memperkuat Reformasi Politik, Hukum, dan Birokrasi, serta Memperkuat Pencegahan dan Pemberantasan Korupsi, Narkoba, Judi dan Penveludupan	Meningkatkan kualitas tata kelola penyelenggaraan pemerintahan daerah yang bersih, akuntabel dan berkualitas 5. Peningkatan Kualitas Pelayanan Publik yang bersih, transparan dan akuntabel	Disdukcapil		56.000.000,00	DINAS KEPENDUDUKAN DAN PENCATATAN SIPIL
##	2 12 02	PROGRAM PENDAFTARAN PENDUDUK	Persentase Kepemilikan Dokumen Pendaftaran Penduduk	-			85 %	30.281.400,00						-	819.307.000,00	

No	Kode	Urusan / Bidang Urusan / Program / Kegiatan / Sub Kegiatan	Indikator Program / Kegiatan / Sub Kegiatan	Target Akhir Periode Renstra OPD	Realisasi Capaian RENJA OPD Tahun 2023	Prakiraan Capaian Target RENJA OPD Tahun 2024	Capaian Kinerja Dan Kerangka Pendanaan						Kelompok Sasaran	Prakiraan Maju Rencana		Perangkat Daerah Penanggung Jawab
							Target 2025	Pagu Indikatif (Rp)	Lokasi	Sumber Dana	Prioritas			Target	Pagu Indikatif (Rp)	
											Nasional	Daerah				
1	2	3	4	5	6	7	8	9	10	11	12	13	14	15	16	17
2	12.02.01	Pelayanan Pendaftaran Penduduk	Jumlah dokumen pendaftaran penduduk yang diterbitkan	-			120000 Dokumen	14.306.800,00			-	Meningkatkan kualitas tata kelola penyelenggaraan pemerintahan daerah yang bersih, akuntabel dan berkualitas 5. Peningkatan Kualitas Pelayanan Publik yang bersih, transparan dan akuntabel	Disdukcapil	-	187.486.000,00	
2	12.02.01.01	Pendataan Penduduk Non Permanen dan Rentan Administrasi Kependudukan														
			Jumlah Dokumen Hasil Pendataan Penduduk Non Permanen dan Rentan Administrasi Kependudukan				17 Dokumen	500.000,00	Kab. Padang Pariaman, Semua Kecamatan, Semua Kel/Desa	DANA TRANSFER UMUM-DANA ALOKASI UMUM	-	Meningkatkan kualitas tata kelola penyelenggaraan pemerintahan daerah yang bersih, akuntabel dan berkualitas 5. Peningkatan Kualitas Pelayanan Publik yang bersih, transparan dan akuntabel	Disdukcapil		39.000.000,00	DINAS KEPENDUDUKAN DAN PENCATATAN SIPIL
2	12.02.01.02	Pencatatan, Penatausahaan dan Penerbitan Dokumen Atas Pendaftaran Penduduk														
			Jumlah Dokumen Hasil Pencatatan, Penatausahaan dan Penerbitan Dokumen Atas Pendaftaran Penduduk				80000 Dokumen	105.000,00	Kab. Padang Pariaman, Semua Kecamatan, Semua Kel/Desa	DANA TRANSFER UMUM-DANA ALOKASI UMUM	-	Meningkatkan kualitas tata kelola penyelenggaraan pemerintahan daerah yang bersih, akuntabel dan berkualitas 5. Peningkatan Kualitas Pelayanan Publik yang bersih, transparan dan akuntabel	Disdukcapil		4.500.000,00	DINAS KEPENDUDUKAN DAN PENCATATAN SIPIL
2	12.02.01.03	Penyelesaian Masalah Pendaftaran Penduduk														
			Jumlah Penduduk yang Mendapatkan Pelayanan Penyelesaian Masalah Pendaftaran Penduduk				50 Orang	699.000,00	Kab. Padang Pariaman, Semua Kecamatan, Semua Kel/Desa	DANA TRANSFER UMUM-DANA ALOKASI UMUM	-	Meningkatkan kualitas tata kelola penyelenggaraan pemerintahan daerah yang bersih, akuntabel dan berkualitas 5. Peningkatan Kualitas Pelayanan Publik yang bersih, transparan dan akuntabel	Disdukcapil		30.000.000,00	DINAS KEPENDUDUKAN DAN PENCATATAN SIPIL
2	12.02.01.04	Peningkatan Pelayanan Pendaftaran Penduduk														
			Jumlah Laporan Hasil Peningkatan Pelayanan Pendaftaran Penduduk				52 Laporan	13.002.800,00	Kab. Padang Pariaman, Semua Kecamatan, Semua Kel/Desa	DANA TRANSFER UMUM-DANA ALOKASI UMUM	-	Meningkatkan kualitas tata kelola penyelenggaraan pemerintahan daerah yang bersih, akuntabel dan berkualitas 5. Peningkatan Kualitas Pelayanan Publik yang bersih, transparan dan akuntabel	Disdukcapil		44.000.000,00	DINAS KEPENDUDUKAN DAN PENCATATAN SIPIL
2	12.02.01.05	Pencatatan, Penatausahaan dan Penerbitan Dokumen Atas Pelaporan Peristiwa Kependudukan														
			Jumlah Dokumen Pencatatan, Penatausahaan dan Penerbitan Dokumen Atas Pelaporan Peristiwa Kependudukan				12 Dokumen	0,00	Kab. Padang Pariaman, Semua Kecamatan, Semua Kel/Desa	DANA TRANSFER UMUM-DANA ALOKASI UMUM	-	Meningkatkan kualitas tata kelola penyelenggaraan pemerintahan daerah yang bersih, akuntabel dan berkualitas 5. Peningkatan Kualitas Pelayanan Publik yang bersih, transparan dan akuntabel	Disdukcapil		50.000.000,00	DINAS KEPENDUDUKAN DAN PENCATATAN SIPIL
2	12.02.01.07	Penerbitan Dokumen Atas Hasil Pelaporan Peristiwa Kependudukan														

No	Kode	Urusan / Bidang Urusan / Program / Kegiatan / Sub Kegiatan	Indikator Program / Kegiatan / Sub Kegiatan	Target Akhir Periode Renstra OPD	Realisasi Capaian RENJA OPD Tahun 2023	Prakiraan Capaian Target RENJA OPD Tahun 2024	Capaian Kinerja Dan Kerangka Pendanaan					Kelompok Sasaran	Prakiraan Maju Rencana		Perangkat Daerah Penanggung Jawab	
							Target 2025	Pagu Indikatif (Rp)	Lokasi	Sumber Dana	Prioritas		Target	Pagu Indikatif (Rp)		
											Nasional					Daerah
1	2	3	4	5	6	7	8	9	10	11	12	13	14	15	16	17
			Jumlah Laporan Penerbitan Dokumen Atas Hasil Pelaporan Peristiwa Kependudukan				12 Laporan	0,00	Kab. Padang Pariaman, Semua Kecamatan, Semua Kel/Desa	DANA TRANSFER UMUM-DANA ALOKASI UMUM	-	Meningkatkan kualitas tata kelola penyelenggaraan pemerintahan daerah yang bersih, akuntabel dan berkualitas 5. Peningkatan Kualitas Pelayanan Publik yang bersih, transparan dan akuntabel	Disdukcapil		12.000.000,00	DINAS KEPENDUDUKAN DAN PENCATATAN SIPIL
2	12.02.01	0008	Pengumpulan, Analisis, dan Diseminasi Data Terkait Pendaftaran dan Perkembangan Penduduk													
			Jumlah Dokumen Pengumpulan, Analisis, dan Diseminasi Data Terkait Pendaftaran Dan Perkembangan Penduduk				1 Dokumen	0,00	Kab. Padang Pariaman, Semua Kecamatan, Semua Kel/Desa	DANA TRANSFER UMUM-DANA ALOKASI UMUM	-	Meningkatkan kualitas tata kelola penyelenggaraan pemerintahan daerah yang bersih, akuntabel dan berkualitas 5. Peningkatan Kualitas Pelayanan Publik yang bersih, transparan dan akuntabel	Disdukcapil		7.986.000,00	DINAS KEPENDUDUKAN DAN PENCATATAN SIPIL
2	12.02.02	0002	Penataan Pendaftaran Penduduk	-	-		-	965.000,00			Memperkuat Reformasi Politik, Hukum, dan Birokrasi, serta Memperkuat Pencegahan dan Pemberantasan Korupsi, Narkoba, Judi dan Penyeludupan	Meningkatkan kualitas tata kelola penyelenggaraan pemerintahan daerah yang bersih, akuntabel dan berkualitas 5. Peningkatan Kualitas Pelayanan Publik yang bersih, transparan dan akuntabel	Disdukcapil	-	519.965.000,00	
2	12.02.01	0001	Penyusunan Tata Cara Perencanaan, Pelaksanaan, Pemantauan, Evaluasi, Pengendalian, dan Pelaporan Penyelenggaraan Adminduk Terkait Pendaftaran Penduduk													
			Jumlah Dokumen Tata Cara Perencanaan, Pelaksanaan, Pemantauan, Evaluasi, Pengendalian, dan Pelaporan Penyelenggaraan Adminduk Terkait Pendaftaran Penduduk yang Disusun				30 Dokumen	0,00	Kab. Padang Pariaman, Semua Kecamatan, Semua Kel/Desa	DANA TRANSFER UMUM-DANA ALOKASI UMUM	Memperkuat Reformasi Politik, Hukum, dan Birokrasi, serta Memperkuat Pencegahan dan Pemberantasan Korupsi, Narkoba, Judi dan Penyeludupan	Meningkatkan kualitas tata kelola penyelenggaraan pemerintahan daerah yang bersih, akuntabel dan berkualitas 5. Peningkatan Kualitas Pelayanan Publik yang bersih, transparan dan akuntabel	Disdukcapil		19.965.000,00	DINAS KEPENDUDUKAN DAN PENCATATAN SIPIL
2	12.02.02	0002	Pengadaan Dokumen Kependudukan selain Blangko KTP-EI, Formulir, dan Buku Terkait Pendaftaran Penduduk Sesuai dengan Kebutuhan													
			Jumlah Dokumen Kependudukan selain Blangko KTP-EI, Formulir, dan Buku Terkait Pendaftaran Penduduk Sesuai dengan Kebutuhan yang Tersedia				2 Dokumen	965.000,00	Kab. Padang Pariaman, Semua Kecamatan, Semua Kel/Desa	DANA TRANSFER UMUM-DANA ALOKASI UMUM	Memperkuat Reformasi Politik, Hukum, dan Birokrasi, serta Memperkuat Pencegahan dan Pemberantasan Korupsi, Narkoba, Judi dan Penyeludupan	Meningkatkan kualitas tata kelola penyelenggaraan pemerintahan daerah yang bersih, akuntabel dan berkualitas 5. Peningkatan Kualitas Pelayanan Publik yang bersih, transparan dan akuntabel	Disdukcapil		500.000.000,00	DINAS KEPENDUDUKAN DAN PENCATATAN SIPIL
2	12.02.03	0003	Penyelenggaraan Pendaftaran Penduduk	Jumlah Pelayanan Pendaftaran Penduduk yang dilakukan	-		12 Laporan	12.009.600,00			-	Meningkatkan kualitas tata kelola penyelenggaraan pemerintahan daerah yang bersih, akuntabel dan berkualitas 5. Peningkatan Kualitas Pelayanan Publik yang bersih, transparan dan akuntabel	-	-	47.000.000,00	
2	12.02.03	0002	Pelayanan Secara Aktif Pendaftaran Peristiwa Kependudukan dan Pencatatan Peristiwa Penting Terkait Pendaftaran Penduduk													

No	Kode	Urusan / Bidang Urusan / Program / Kegiatan / Sub Kegiatan	Indikator Program / Kegiatan / Sub Kegiatan	Target Akhir Periode Renstra OPD	Realisasi Capaian RENJA OPD Tahun 2023	Prakiraan Capaian Target RENJA OPD Tahun 2024	Capaian Kinerja Dan Kerangka Pendanaan					Kelompok Sasaran	Prakiraan Maju Rencana		Perangkat Daerah Penanggung Jawab	
							Target 2025	Pagu Indikatif (Rp)	Lokasi	Sumber Dana	Prioritas		Target	Pagu Indikatif (Rp)		
											Nasional					Daerah
1	2	3	4	5	6	7	8	9	10	11	12	13	14	15	16	17
			Jumlah Dokumen Hasil Pelayanan Secara Aktif Pendaftaran Peristiwa Kependudukan dan Pencatatan Peristiwa Penting Terkait Pendaftaran Penduduk				103 Dokumen	12.009.600,00	Kab. Padang Pariaman, Semua Kecamatan, Semua Kel/Desa	DANA TRANSFER UMUM-DANA ALOKASI UMUM	-	Meningkatkan kualitas tata kelola penyelenggaraan pemerintahan daerah yang bersih, akuntabel dan berkualitas 5. Peningkatan Kualitas Pelayanan Publik yang bersih, transparan dan akuntabel	-		24.000.000,00	DINAS KEPENDUDUKAN DAN PENCATATAN SIPIL
2	12 02 2.00 03 07	Komunikasi, Informasi, dan Edukasi kepada Pemangku Kepentingan dan Masyarakat Terkait Pendaftaran Penduduk														
			Jumlah Pemangku Kepentingan dan Masyarakat yang Mendapatkan Komunikasi, Informasi, dan Edukasi Terkait Pendaftaran Penduduk				100000 Orang	0,00	Kab. Padang Pariaman, Semua Kecamatan, Semua Kel/Desa	DANA TRANSFER UMUM-DANA ALOKASI UMUM	-	Meningkatkan kualitas tata kelola penyelenggaraan pemerintahan daerah yang bersih, akuntabel dan berkualitas 5. Peningkatan Kualitas Pelayanan Publik yang bersih, transparan dan akuntabel	-		23.000.000,00	DINAS KEPENDUDUKAN DAN PENCATATAN SIPIL
2	12 02 2.04	Pembinaan dan Pengawasan Penyelenggaraan Pendaftaran Penduduk	Jumlah SDM pelayanan yang diberikan Bimbingan Teknis	-			3 Dokumen	3.000.000,00			Memperkuat Reformasi Politik, Hukum, dan Birokrasi, serta Memperkuat Pencegahan dan Pemberantasan Korupsi, Narkoba, Judi dan Penveludupan	Meningkatkan kualitas tata kelola penyelenggaraan pemerintahan daerah yang bersih, akuntabel dan berkualitas 5. Peningkatan Kualitas Pelayanan Publik yang bersih, transparan dan akuntabel	Disdukcapil	-	64.856.000,00	
2	12 02 2.00 04 02	Pembinaan dan Pengawasan Terkait Pendaftaran Penduduk														
			Jumlah Laporan Pembinaan dan Pengawasan Terkait Pendaftaran Penduduk				103 Laporan	0,00	Kab. Padang Pariaman, Semua Kecamatan, Semua Kel/Desa	DANA TRANSFER UMUM-DANA ALOKASI UMUM	Memperkuat Reformasi Politik, Hukum, dan Birokrasi, serta Memperkuat Pencegahan dan Pemberantasan Korupsi, Narkoba, Judi dan Penveludupan	Meningkatkan kualitas tata kelola penyelenggaraan pemerintahan daerah yang bersih, akuntabel dan berkualitas 5. Peningkatan Kualitas Pelayanan Publik yang bersih, transparan dan akuntabel	Disdukcapil		24.926.000,00	DINAS KEPENDUDUKAN DAN PENCATATAN SIPIL
2	12 02 2.00 04 03	Bimbingan Teknis Terkait Pendaftaran Penduduk														
			Jumlah Laporan bimbingan Teknis Terkait Pendaftaran Penduduk				2 Laporan	3.000.000,00	Kab. Padang Pariaman, Semua Kecamatan, Semua Kel/Desa	DANA TRANSFER UMUM-DANA ALOKASI UMUM	Memperkuat Reformasi Politik, Hukum, dan Birokrasi, serta Memperkuat Pencegahan dan Pemberantasan Korupsi, Narkoba, Judi dan Penveludupan	Meningkatkan kualitas tata kelola penyelenggaraan pemerintahan daerah yang bersih, akuntabel dan berkualitas 5. Peningkatan Kualitas Pelayanan Publik yang bersih, transparan dan akuntabel	Disdukcapil		39.930.000,00	DINAS KEPENDUDUKAN DAN PENCATATAN SIPIL
##	2 12 03	PROGRAM PENCATATAN SIPIL	Persentase Kepemilikan Dokumen Pencatatan	-			99,3 %	1.761.994.900,00						-	342.150.000,00	
2	12 03 2.01	Pelayanan Pencatatan Sipil	Persentase Kepemilikan Dokumen Pencatatan Sipil	-			99,3 %	0,00			Memperkuat Reformasi Politik, Hukum, dan Birokrasi, serta Memperkuat Pencegahan dan Pemberantasan Korupsi, Narkoba, Judi dan Penveludupan	Meningkatkan kualitas tata kelola penyelenggaraan pemerintahan daerah yang bersih, akuntabel dan berkualitas 5. Peningkatan Kualitas Pelayanan Publik yang bersih, transparan dan akuntabel	-	-	62.150.000,00	
2	12 03 2.00 01 03	Pengumpulan, Analisis, dan Diseminasi Data Pencatatan Sipil														

No	Kode	Urusan / Bidang Urusan / Program / Kegiatan / Sub Kegiatan	Indikator Program / Kegiatan / Sub Kegiatan	Target Akhir Periode Renstra OPD	Realisasi Capaian RENJA OPD Tahun 2023	Prakiraan Capaian Target RENJA OPD Tahun 2024	Capaian Kinerja Dan Kerangka Pendanaan					Kelompok Sasaran	Prakiraan Maju Rencana		Perangkat Daerah Penanggung Jawab	
							Target 2025	Pagu Indikatif (Rp)	Lokasi	Sumber Dana	Prioritas		Target	Pagu Indikatif (Rp)		
											Nasional					Daerah
1	2	3	4	5	6	7	8	9	10	11	12	13	14	15	16	17
			Jumlah Dokumen Hasil Pengumpulan, Analisis, dan Diseminasi Data Pencatatan Sipil				1 Dokumen	0,00	Kab. Padang Pariaman, Semua Kecamatan, Semua Kel/Desa	DANA TRANSFER UMUM-DANA ALOKASI UMUM	Memperkuat Reformasi Politik, Hukum, dan Birokrasi, serta Memperkuat Pencegahan dan Pemberantasan Korupsi, Narkoba, Judi dan Penyeludupan	Meningkatkan kualitas tata kelola penyelenggaraan pemerintahan daerah yang bersih, akuntabel dan berkualitas 5. Peningkatan Kualitas Pelayanan Publik yang bersih, transparan dan akuntabel	-		31.900.000,00	DINAS KEPENDUDUKAN DAN PENCATATAN SIPIL
2	12 03 2.00 01 05	Pengadaan Dokumen Kependudukan selain Blangko KTP-EI, Formulir, dan Buku Terkait Pencatatan Sipil Sesuai dengan Kebutuhan														
			Jumlah Dokumen Kependudukan selain Blangko KTP-EI, Formulir, dan Buku Terkait Pencatatan Sipil Sesuai dengan Kebutuhan yang Tersedia				1 Paket	0,00	Kab. Padang Pariaman, Semua Kecamatan, Semua Kel/Desa	DANA TRANSFER UMUM-DANA ALOKASI UMUM	Memperkuat Reformasi Politik, Hukum, dan Birokrasi, serta Memperkuat Pencegahan dan Pemberantasan Korupsi, Narkoba, Judi dan Penyeludupan	Meningkatkan kualitas tata kelola penyelenggaraan pemerintahan daerah yang bersih, akuntabel dan berkualitas 5. Peningkatan Kualitas Pelayanan Publik yang bersih, transparan dan akuntabel	-		30.250.000,00	DINAS KEPENDUDUKAN DAN PENCATATAN SIPIL
2	12 03 2.02	Penyelenggaraan Pencatatan Sipil	Jumlah Dokumen peristiwa penting pencatatan sipil	-			3 Dokumen	11.995.000,00			Memperkuat Reformasi Politik, Hukum, dan Birokrasi, serta Memperkuat Pencegahan dan Pemberantasan Korupsi, Narkoba, Judi dan Penyeludupan	Meningkatkan kualitas tata kelola penyelenggaraan pemerintahan daerah yang bersih, akuntabel dan berkualitas 5. Peningkatan Kualitas Pelayanan Publik yang bersih, transparan dan akuntabel	Disdukcapil	-	30.000.000,00	
2	12 03 2.00 02 01	Koordinasi dengan Kantor Kementerian yang Menyelenggarakan Urusan Pemerintahan di Bidang Agama Kabupaten/Kota dan Pengadilan Agama yang Berkaitan dengan Pencatatan Nikah, Talak, Cerai, dan Rujuk bagi Penduduk yang Beragama Islam														
			Jumlah Laporan Hasil Koordinasi dengan Kantor Kementerian yang Menyelenggarakan Urusan Pemerintahan di Bidang Agama Kabupaten/Kota dan Pengadilan Agama yang Berkaitan dengan Pencatatan Nikah, Talak, Cerai, dan Rujuk bagi Penduduk yang Beragama Islam				1 Laporan	11.995.000,00	Kab. Padang Pariaman, Semua Kecamatan, Semua Kel/Desa	DANA TRANSFER UMUM-DANA ALOKASI UMUM	Memperkuat Reformasi Politik, Hukum, dan Birokrasi, serta Memperkuat Pencegahan dan Pemberantasan Korupsi, Narkoba, Judi dan Penyeludupan	Meningkatkan kualitas tata kelola penyelenggaraan pemerintahan daerah yang bersih, akuntabel dan berkualitas 5. Peningkatan Kualitas Pelayanan Publik yang bersih, transparan dan akuntabel	Disdukcapil		15.000.000,00	DINAS KEPENDUDUKAN DAN PENCATATAN SIPIL
2	12 03 2.00 02 04	Pelayanan Secara Aktif Pendaftaran Peristiwa Kependudukan dan Pencatatan Peristiwa Penting Terkait Pencatatan Sipil														
			Jumlah Laporan Hasil Pelayanan Secara Aktif Pendaftaran Peristiwa Kependudukan dan Pencatatan Peristiwa Penting Terkait Pencatatan Sipil				103 Laporan	0,00	Kab. Padang Pariaman, Semua Kecamatan, Semua Kel/Desa	DANA TRANSFER UMUM-DANA ALOKASI UMUM	Memperkuat Reformasi Politik, Hukum, dan Birokrasi, serta Memperkuat Pencegahan dan Pemberantasan Korupsi, Narkoba, Judi dan Penyeludupan	Meningkatkan kualitas tata kelola penyelenggaraan pemerintahan daerah yang bersih, akuntabel dan berkualitas 5. Peningkatan Kualitas Pelayanan Publik yang bersih, transparan dan akuntabel	Disdukcapil		15.000.000,00	DINAS KEPENDUDUKAN DAN PENCATATAN SIPIL
2	12 03 2.03	Pembinaan dan Pengawasan Penyelenggaraan Pencatatan Sipil	Persentase Kepemilikan Dokumen Pencatatan Sipil	-			93.3 %	1.749.999.900,00			Memperkuat Reformasi Politik, Hukum, dan Birokrasi, serta Memperkuat Pencegahan dan Pemberantasan Korupsi, Narkoba, Judi dan Penyeludupan	Meningkatkan kualitas tata kelola penyelenggaraan pemerintahan daerah yang bersih, akuntabel dan berkualitas 5. Peningkatan Kualitas Pelayanan Publik yang bersih, transparan dan akuntabel	Disdukcapil	-	250.000.000,00	
2	12 03 2.00 03 02	Pembinaan dan Pengawasan Terkait Pencatatan Sipil														

No	Kode	Urusan / Bidang Urusan / Program / Kegiatan / Sub Kegiatan	Indikator Program / Kegiatan / Sub Kegiatan	Target Akhir Periode Renstra OPD	Realisasi Capaian RENJA OPD Tahun 2023	Prakiraan Capaian Target RENJA OPD Tahun 2024	Capaian Kinerja Dan Kerangka Pendanaan					Kelompok Sasaran	Prakiraan Maju Rencana		Perangkat Daerah Penanggung Jawab	
							Target 2025	Pagu Indikatif (Rp)	Lokasi	Sumber Dana	Prioritas		Target	Pagu Indikatif (Rp)		
											Nasional					Daerah
1	2	3	4	5	6	7	8	9	10	11	12	13	14	15	16	17
			Jumlah Laporan Hasil Pembinaan dan Pengawasan Pencatatan Sipil yang Telah Dilakukan				1 Laporan	0,00	Kab. Padang Pariaman, Semua Kecamatan, Semua Kel/Desa	DANA TRANSFER UMUM-DANA ALOKASI UMUM	Memperkuat Reformasi Politik, Hukum, dan Birokrasi, serta Memperkuat Pencegahan dan Pemberantasan Korupsi, Narkoba, Judi dan Penyeludupan	Meningkatkan kualitas tata kelola penyelenggaraan pemerintahan daerah yang bersih, akuntabel dan berkualitas 5. Peningkatan Kualitas Pelayanan Publik yang bersih, transparan dan akuntabel	Disdukcapil		10.000.000,00	DINAS KEPENDUDUKAN DAN PENCATATAN SIPIL
2	12 03 2.00 03 04	Bimbingan Teknis Terkait Pencatatan Sipil														
			Jumlah Laporan Hasil Bimbingan Teknis Terkait Pencatatan Sipil				2 Laporan	1.749.999.900,00	Kab. Padang Pariaman, Semua Kecamatan, Semua Kel/Desa	DAU YANG DITENTUKAN PENGGUNAANNYA BIDANG PENDIDIKAN	Memperkuat Reformasi Politik, Hukum, dan Birokrasi, serta Memperkuat Pencegahan dan Pemberantasan Korupsi, Narkoba, Judi dan Penyeludupan	Meningkatkan kualitas tata kelola penyelenggaraan pemerintahan daerah yang bersih, akuntabel dan berkualitas 5. Peningkatan Kualitas Pelayanan Publik yang bersih, transparan dan akuntabel	Disdukcapil		240.000.000,00	DINAS KEPENDUDUKAN DAN PENCATATAN SIPIL
##	2 12 04	PROGRAM PENGELOLAAN INFORMASI ADMINISTRASI KEPENDUDUKAN	Persentase Penyelenggaraan Sistem Informasi Administrasi Kependudukan	-			80 %	40.817.400,00						-	148.400.000,00	
2	12 04 2.01	Pengumpulan Data Kependudukan dan Pemanfaatan dan Penyajian Database Kependudukan	Jumlah data kependudukan yang dikelola	-			2 Dokumen	6.350.000,00			Memperkuat Reformasi Politik, Hukum, dan Birokrasi, serta Memperkuat Pencegahan dan Pemberantasan Korupsi, Narkoba, Judi dan Penyeludupan	Meningkatkan kualitas tata kelola penyelenggaraan pemerintahan daerah yang bersih, akuntabel dan berkualitas 5. Peningkatan Kualitas Pelayanan Publik yang bersih, transparan dan akuntabel	Disdukcapil	-	5.400.000,00	
2	12 04 2.00 01 01	Pengolahan dan Penyajian Data Kependudukan														
			Jumlah Dokumen Data Kependudukan yang Diolah dan Disajikan				2 Dokumen	6.350.000,00	Kab. Padang Pariaman, Semua Kecamatan, Semua Kel/Desa	DANA TRANSFER UMUM-DANA ALOKASI UMUM	Memperkuat Reformasi Politik, Hukum, dan Birokrasi, serta Memperkuat Pencegahan dan Pemberantasan Korupsi, Narkoba, Judi dan Penyeludupan	Meningkatkan kualitas tata kelola penyelenggaraan pemerintahan daerah yang bersih, akuntabel dan berkualitas 5. Peningkatan Kualitas Pelayanan Publik yang bersih, transparan dan akuntabel	Disdukcapil		5.400.000,00	DINAS KEPENDUDUKAN DAN PENCATATAN SIPIL
2	12 04 2.03	Penyelenggaraan Pengelolaan Informasi Administrasi Kependudukan	Persentase Perangkat Daerah mengirim Data Balikan Akses Kependudukan ke Kemendagri	-			25 %	20.470.000,00			Memperkuat Reformasi Politik, Hukum, dan Birokrasi, serta Memperkuat Pencegahan dan Pemberantasan Korupsi, Narkoba, Judi dan Penyeludupan	Meningkatkan kualitas tata kelola penyelenggaraan pemerintahan daerah yang bersih, akuntabel dan berkualitas 5. Peningkatan Kualitas Pelayanan Publik yang bersih, transparan dan akuntabel	Disdukcapil	-	120.500.000,00	
2	12 04 2.00 03 01	Koordinasi Antar Lembaga Pemerintah dan Lembaga Non-Pemerintah di Kabupaten/Kota dalam Penertiban Pengelolaan Informasi Administrasi Kependudukan														
			Jumlah Laporan Hasil Koordinasi Antar Lembaga Pemerintah dan Lembaga Non-Pemerintah di Kabupaten/Kota dalam Penertiban Pengelolaan Informasi Administrasi Kependudukan				66 Laporan	5.600.000,00	Kab. Padang Pariaman, Semua Kecamatan, Semua Kel/Desa	DANA TRANSFER UMUM-DANA ALOKASI UMUM	Memperkuat Reformasi Politik, Hukum, dan Birokrasi, serta Memperkuat Pencegahan dan Pemberantasan Korupsi, Narkoba, Judi dan Penyeludupan	Meningkatkan kualitas tata kelola penyelenggaraan pemerintahan daerah yang bersih, akuntabel dan berkualitas 5. Peningkatan Kualitas Pelayanan Publik yang bersih, transparan dan akuntabel	Disdukcapil		7.500.000,00	DINAS KEPENDUDUKAN DAN PENCATATAN SIPIL
2	12 04 2.00 03 03	Fasilitasi Terkait Pengelolaan Informasi Administrasi Kependudukan														

No	Kode	Urusan / Bidang Urusan / Program / Kegiatan / Sub Kegiatan	Indikator Program / Kegiatan / Sub Kegiatan	Target Akhir Periode Renstra OPD	Realisasi Capaian RENJA OPD Tahun 2023	Prakiraan Capaian Target RENJA OPD Tahun 2024	Capaian Kinerja Dan Kerangka Pendanaan					Kelompok Sasaran	Prakiraan Maju Rencana		Perangkat Daerah Penanggung Jawab	
							Target 2025	Pagu Indikatif (Rp)	Lokasi	Sumber Dana	Prioritas		Target	Pagu Indikatif (Rp)		
											Nasional					Daerah
1	2	3	4	5	6	7	8	9	10	11	12	13	14	15	16	17
			Jumlah Laporan Hasil Fasilitasi Pengelolaan Informasi Administrasi Kependudukan				12 Laporan	8.300.000,00	Semua Kota/Kab, Semua Kecamatan, Semua Kel/Desa	DANA TRANSFER UMUM-DANA ALOKASI UMUM	Memperkuat Reformasi Politik, Hukum, dan Birokrasi, serta Memperkuat Pencegahan dan Pemberantasan Korupsi, Narkoba, Judi dan Penyeludupan	Meningkatkan kualitas tata kelola penyelenggaraan pemerintahan daerah yang bersih, akuntabel dan berkualitas 5. Peningkatan Kualitas Pelayanan Publik yang bersih, transparan dan akuntabel	Disdukcapil		48.000.000,00	DINAS KEPENDUDUKAN DAN PENCATATAN SIPIL
2	12 04 2.00 03 05	Sosialisasi Terkait Pengelolaan Informasi Administrasi Kependudukan														
			Jumlah Laporan Hasil Sosialisasi Pengelolaan Informasi Administrasi Kependudukan				1 Laporan	6.570.000,00	Kab. Padang Pariaman, Semua Kecamatan, Semua Kel/Desa	DANA TRANSFER UMUM-DANA ALOKASI UMUM	Memperkuat Reformasi Politik, Hukum, dan Birokrasi, serta Memperkuat Pencegahan dan Pemberantasan Korupsi, Narkoba, Judi dan Penyeludupan	Meningkatkan kualitas tata kelola penyelenggaraan pemerintahan daerah yang bersih, akuntabel dan berkualitas 5. Peningkatan Kualitas Pelayanan Publik yang bersih, transparan dan akuntabel	Disdukcapil		65.000.000,00	DINAS KEPENDUDUKAN DAN PENCATATAN SIPIL
2	12 04 2.04	Pembinaan dan Pengawasan Pengelolaan Informasi Administrasi Kependudukan	Jumlah Unit layanan yang dilakukan pengawasan dan pembinaan	-			103 Unit	13.997.400,00			Memperkuat Reformasi Politik, Hukum, dan Birokrasi, serta Memperkuat Pencegahan dan Pemberantasan Korupsi, Narkoba, Judi dan Penyeludupan	Meningkatkan kualitas tata kelola penyelenggaraan pemerintahan daerah yang bersih, akuntabel dan berkualitas 5. Peningkatan Kualitas Pelayanan Publik yang bersih, transparan dan akuntabel	Disdukcapil	-	22.500.000,00	
2	12 04 2.00 04 01	Pembinaan dan Pengawasan Terkait Pengelolaan Informasi Administrasi Kependudukan														
			Jumlah Laporan Hasil Pembinaan dan Pengawasan Pengelolaan Informasi Administrasi Kependudukan				103 Laporan	11.997.600,00	Kab. Padang Pariaman, Semua Kecamatan, Semua Kel/Desa	DANA TRANSFER UMUM-DANA ALOKASI UMUM	Memperkuat Reformasi Politik, Hukum, dan Birokrasi, serta Memperkuat Pencegahan dan Pemberantasan Korupsi, Narkoba, Judi dan Penyeludupan	Meningkatkan kualitas tata kelola penyelenggaraan pemerintahan daerah yang bersih, akuntabel dan berkualitas 5. Peningkatan Kualitas Pelayanan Publik yang bersih, transparan dan akuntabel	Disdukcapil		7.500.000,00	DINAS KEPENDUDUKAN DAN PENCATATAN SIPIL
2	12 04 2.00 04 03	Bimbingan Teknis Terkait Pengelolaan Informasi Administrasi Kependudukan dan Pendetayagunaan Data Kependudukan														
			Jumlah Laporan Hasil Bimbingan Teknis Terkait Pengelolaan Informasi Administrasi Kependudukan dan Pendetayagunaan Data Kependudukan				1 Laporan	1.999.800,00	Kab. Padang Pariaman, Semua Kecamatan, Semua Kel/Desa	DANA TRANSFER UMUM-DANA ALOKASI UMUM	Memperkuat Reformasi Politik, Hukum, dan Birokrasi, serta Memperkuat Pencegahan dan Pemberantasan Korupsi, Narkoba, Judi dan Penyeludupan	Meningkatkan kualitas tata kelola penyelenggaraan pemerintahan daerah yang bersih, akuntabel dan berkualitas 5. Peningkatan Kualitas Pelayanan Publik yang bersih, transparan dan akuntabel	Disdukcapil		15.000.000,00	DINAS KEPENDUDUKAN DAN PENCATATAN SIPIL
##	2 12 05	PROGRAM PENGELOLAAN PROFIL KEPENDUDUKAN	Persentase jenis informasi yang dimutakhirkan dalam data profil kependudukan	-			5 %	12.500.000,00						-	6.000.000,00	
2	12 05 2.01	Penyusunan Profil Kependudukan	Jumlah Buku Profil Kependudukan yang disajikan dan diterbitkan	-			1 Buku	12.500.000,00			-	Meningkatkan kualitas tata kelola penyelenggaraan pemerintahan daerah yang bersih, akuntabel dan berkualitas 5. Peningkatan Kualitas Pelayanan Publik yang bersih, transparan dan akuntabel	-	-	6.000.000,00	
2	12 05 2.00 01 02	Penyusunan Profil Data Perkembangan dan Proyeksi Kependudukan serta Kebutuhan yang Lain														

No	Kode	Urusan / Bidang Urusan / Program / Kegiatan / Sub Kegiatan	Indikator Program / Kegiatan / Sub Kegiatan	Target Akhir Periode Renstra OPD	Realisasi Capaian RENJA OPD Tahun 2023	Prakiraan Capaian Target RENJA OPD Tahun 2024	Capaian Kinerja Dan Kerangka Pendanaan						Kelompok Sasaran	Prakiraan Maju Rencana		Perangkat Daerah Penanggung Jawab	
							Target 2025	Pagu Indikatif (Rp)	Lokasi	Sumber Dana	Prioritas			Target	Pagu Indikatif (Rp)		
											Nasional	Daerah					
1	2	3	4	5	6	7	8	9	10	11	12	13	14	15	16	17	
			Jumlah Dokumen Profil Data Perkembangan dan Proyeksi Kependudukan serta Kebutuhan yang Lain yang tersusun				1 Dokumen	12.500.000,00	Kab. Padang Pariaman, Semua Kecamatan, Semua Kel/Desa	DANA TRANSFER UMUM-DANA ALOKASI UMUM	-	Meningkatkan kualitas tata kelola penyelenggaraan pemerintahan daerah yang bersih, akuntabel dan berkualitas 5. Peningkatan Kualitas Pelayanan Publik yang bersih, transparan dan akuntabel	-		6.000.000,00	DINAS KEPENDUDUKAN DAN PENCATATAN SIPIL	
			DINAS PEMBERDAYAAN MASYARAKAT DAN DESA					6.641.642.347,00								5.618.710.826,00	
2			URUSAN PEMERINTAHAN WAJIB YANG TIDAK BERKAITAN DENGAN PELAYANAN DASAR					6.641.642.347,00								5.618.710.826,00	
2	13		URUSAN PEMERINTAHAN BIDANG PEMBERDAYAAN MASYARAKAT DAN DESA					6.641.642.347,00								5.618.710.826,00	
##	2	13 01	PROGRAM PENUNJANG URUSAN PEMERINTAHAN DAERAH KABUPATEN/KOTA	Persentase Terpenuhinya Pelayanan Pemerintahan Daerah, Nilai SAKIP Perangkat Daerah Hasil Evaluasi Inspektorat, Persentase Temuan BPK yang Ditindaklanjuti	-		0,-,0 %;Nilai,%	2.912.925.447,00						-	3.338.710.826,00		
2	13 01	2. 01	Perencanaan, Penganggaran, dan Evaluasi Kinerja Perangkat Daerah	Persentase Keselarasan Dokumen Perencanaan dan Penganggaran Perangkat Daerah Persentase Keselarasan Dokumen Perencanaan dan Penganggaran Perangkat Daerah	-		100 % 100 %	59.999.000,00			-	Meningkatkan kualitas tata kelola penyelenggaraan pemerintahan daerah yang bersih, akuntabel dan berkualitas 6. Peningkatan kualitas pelayanan dasar	-	-	50.000.000,00		
2	13 01	2. 00 01	Penyusunan Dokumen Perencanaan Perangkat Daerah														
			Jumlah Dokumen Perencanaan Perangkat Daerah				2 Dokumen	19.999.000,00	Kab. Padang Pariaman, Semua Kecamatan, Semua Kel/Desa	DANA TRANSFER UMUM-DANA ALOKASI UMUM	-	Meningkatkan kualitas tata kelola penyelenggaraan pemerintahan daerah yang bersih, akuntabel dan berkualitas 6. Peningkatan kualitas pelayanan dasar	-		10.000.000,00	DINAS PEMBERDAYAAN MASYARAKAT DAN DESA	
2	13 01	2. 00 06	Koordinasi dan Penyusunan Laporan Capaian Kinerja dan Ikhtisar Realisasi Kinerja SKPD														
			Jumlah Laporan Capaian Kinerja dan Ikhtisar Realisasi Kinerja SKPD dan Laporan Hasil Koordinasi Penyusunan Laporan Capaian Kinerja dan Ikhtisar Realisasi Kinerja SKPD				2 Laporan	40.000.000,00	Kab. Padang Pariaman, Semua Kecamatan, Semua Kel/Desa	DANA TRANSFER UMUM-DANA ALOKASI UMUM	-	Meningkatkan kualitas tata kelola penyelenggaraan pemerintahan daerah yang bersih, akuntabel dan berkualitas 5. Peningkatan Kualitas Pelayanan Publik yang bersih, transparan dan akuntabel	-		20.000.000,00	DINAS PEMBERDAYAAN MASYARAKAT DAN DESA	
2	13 01	2. 00 07	Evaluasi Kinerja Perangkat Daerah														
			Jumlah Laporan Evaluasi Kinerja Perangkat Daerah				2 Laporan	0,00	Kab. Padang Pariaman, Semua Kecamatan, Semua Kel/Desa	DANA TRANSFER UMUM-DANA ALOKASI UMUM	-	Meningkatkan kualitas tata kelola penyelenggaraan pemerintahan daerah yang bersih, akuntabel dan berkualitas 5. Peningkatan Kualitas Pelayanan Publik yang bersih, transparan dan akuntabel	-		20.000.000,00	DINAS PEMBERDAYAAN MASYARAKAT DAN DESA	
2	13 01	2. 02	Administrasi Keuangan Perangkat Daerah					2.122.192.047,00			-	Meningkatkan kualitas tata kelola penyelenggaraan pemerintahan daerah yang bersih, akuntabel dan berkualitas 6. Peningkatan kualitas pelayanan dasar	-	-	2.102.210.826,00		
2	13 01	2. 00 01	Penyediaan Gaji dan Tunjangan ASN														

No	Kode	Urusan / Bidang Urusan / Program / Kegiatan / Sub Kegiatan	Indikator Program / Kegiatan / Sub Kegiatan	Target Akhir Periode Renstra OPD	Realisasi Capaian RENJA OPD Tahun 2023	Prakiraan Capaian Target RENJA OPD Tahun 2024	Capaian Kinerja Dan Kerangka Pendanaan					Kelompok Sasaran	Prakiraan Maju Rencana		Perangkat Daerah Penanggung Jawab	
							Target 2025	Pagu Indikatif (Rp)	Lokasi	Sumber Dana	Prioritas		Target	Pagu Indikatif (Rp)		
											Nasional					Daerah
1	2	3	4	5	6	7	8	9	10	11	12	13	14	15	16	17
			Jumlah Orang yang Menerima Gaji dan Tunjangan ASN				23 Orang/bulan	2.021.152.047,00	Kab. Padang Pariaman, Semua Kecamatan, Semua Kel/Desa	DANA TRANSFER UMUM-DANA ALOKASI UMUM	-	Meningkatkan kualitas tata kelola penyelenggaraan pemerintahan daerah yang bersih, akuntabel dan berkualitas 6. Peningkatan kualitas pelayanan dasar	-		2.002.250.826,00	DINAS PEMBERDAYAAN MASYARAKAT DAN DESA
2	13 01 2. 00 02	02	Penyediaan Administrasi Pelaksanaan Tugas ASN													
			Jumlah Dokumen Hasil Penyediaan Administrasi Pelaksanaan Tugas ASN				1 Dokumen	101.040.000,00	Kab. Padang Pariaman, Semua Kecamatan, Semua Kel/Desa	DANA TRANSFER UMUM-DANA ALOKASI UMUM	-	Meningkatkan kualitas tata kelola penyelenggaraan pemerintahan daerah yang bersih, akuntabel dan berkualitas 6. Peningkatan kualitas pelayanan dasar	-		99.960.000,00	DINAS PEMBERDAYAAN MASYARAKAT DAN DESA
2	13 01 2. 05	05	Administrasi Kepegawaian Perangkat Daerah	-	-		-	25.000.000,00			-	-	-	-	70.000.000,00	
2	13 01 2. 00 05 09	09	Pendidikan dan Pelatihan Pegawai Berdasarkan Tugas dan Fungsi													
			Jumlah Pegawai Berdasarkan Tugas dan Fungsi yang Mengikuti Pendidikan dan Pelatihan				1 Orang	25.000.000,00	Kab. Padang Pariaman, Semua Kecamatan, Semua Kel/Desa	DANA TRANSFER UMUM-DANA ALOKASI UMUM	-	-	-		70.000.000,00	DINAS PEMBERDAYAAN MASYARAKAT DAN DESA
2	13 01 2. 06	06	Administrasi Umum Perangkat Daerah	-	-		-	314.754.400,00			-	Meningkatkan kualitas tata kelola penyelenggaraan pemerintahan daerah yang bersih, akuntabel dan berkualitas 6. Peningkatan kualitas pelayanan dasar	-		435.410.000,00	
2	13 01 2. 00 06 02	02	Penyediaan Peralatan dan Perlengkapan Kantor													
			Jumlah Paket Peralatan dan Perlengkapan Kantor yang Disediakan				1 Paket	0,00	Kab. Padang Pariaman, Semua Kecamatan, Semua Kel/Desa	DANA TRANSFER UMUM-DANA ALOKASI UMUM	-	Meningkatkan kualitas tata kelola penyelenggaraan pemerintahan daerah yang bersih, akuntabel dan berkualitas 6. Peningkatan kualitas pelayanan dasar	-		50.000.000,00	DINAS PEMBERDAYAAN MASYARAKAT DAN DESA
2	13 01 2. 00 06 03	03	Penyediaan Peralatan Rumah Tangga													
			Jumlah Paket Peralatan Rumah Tangga yang Disediakan				1 Paket	10.000.000,00	Kab. Padang Pariaman, Semua Kecamatan, Semua Kel/Desa	DANA TRANSFER UMUM-DANA ALOKASI UMUM	-	Meningkatkan kualitas tata kelola penyelenggaraan pemerintahan daerah yang bersih, akuntabel dan berkualitas 6. Peningkatan kualitas pelayanan dasar	-		10.000.000,00	DINAS PEMBERDAYAAN MASYARAKAT DAN DESA
2	13 01 2. 00 06 08	08	Fasilitasi Kunjungan Tamu													
			Jumlah Laporan Fasilitasi Kunjungan Tamu				1 Laporan	20.000.000,00	Kab. Padang Pariaman, Semua Kecamatan, Semua Kel/Desa	DANA TRANSFER UMUM-DANA ALOKASI UMUM	-	Meningkatkan kualitas tata kelola penyelenggaraan pemerintahan daerah yang bersih, akuntabel dan berkualitas 6. Peningkatan kualitas pelayanan dasar	-		15.000.000,00	DINAS PEMBERDAYAAN MASYARAKAT DAN DESA
2	13 01 2. 00 06 09	09	Penyelenggaraan Rapat Koordinasi dan Konsultasi SKPD													

No	Kode	Urusan / Bidang Urusan / Program / Kegiatan / Sub Kegiatan	Indikator Program / Kegiatan / Sub Kegiatan	Target Akhir Periode Renstra OPD	Realisasi Capaian RENJA OPD Tahun 2023	Prakiraan Capaian Target RENJA OPD Tahun 2024	Capaian Kinerja Dan Kerangka Pendanaan					Kelompok Sasaran	Prakiraan Maju Rencana		Perangkat Daerah Penanggung Jawab	
							Target 2025	Pagu Indikatif (Rp)	Lokasi	Sumber Dana	Prioritas		Target	Pagu Indikatif (Rp)		
											Nasional					Daerah
1	2	3	4	5	6	7	8	9	10	11	12	13	14	15	16	17
			Jumlah Laporan Penyelenggaraan Rapat Koordinasi dan Konsultasi SKPD				1 Laporan	284.754.400,00	Kab. Padang Pariaman, Semua Kecamatan, Semua Kel/Desa	DANA TRANSFER UMUM-DANA ALOKASI UMUM	-	Meningkatkan kualitas tata kelola penyelenggaraan pemerintahan daerah yang bersih, akuntabel dan berkualitas 6. Peningkatan kualitas pelayanan dasar	-		260.410.000,00	DINAS PEMBERDAYAAN MASYARAKAT DAN DESA
2	13 01 2. 00 06 11	Dukungan Pelaksanaan Sistem Pemerintahan Berbasis Elektronik pada SKPD														
			Jumlah Dokumen Dukungan Pelaksanaan Sistem Pemerintahan Berbasis Elektronik pada SKPD				1 Dokumen	0,00	Kab. Padang Pariaman, Semua Kecamatan, Semua Kel/Desa	DANA TRANSFER UMUM-DANA ALOKASI UMUM	-		-		100.000.000,00	DINAS PEMBERDAYAAN MASYARAKAT DAN DESA
2	13 01 2. 07	Pengadaan Barang Milik Daerah Penunjang Urusan Pemerintah Daerah	-	-			-	0,00			-	Meningkatkan kualitas tata kelola penyelenggaraan pemerintahan daerah yang bersih, akuntabel dan berkualitas 6. Peningkatan kualitas pelayanan dasar	-	-	90.000.000,00	
2	13 01 2. 00 07 10	Pengadaan Sarana dan Prasarana Gedung Kantor atau Bangunan Lainnya														
			Jumlah Unit Sarana dan Prasarana Gedung Kantor atau Bangunan Lainnya yang Disediakan				0 Unit	0,00	Kab. Padang Pariaman, Semua Kecamatan, Semua Kel/Desa	DANA TRANSFER UMUM-DANA ALOKASI UMUM	-	Meningkatkan kualitas tata kelola penyelenggaraan pemerintahan daerah yang bersih, akuntabel dan berkualitas 6. Peningkatan kualitas pelayanan dasar	-		90.000.000,00	DINAS PEMBERDAYAAN MASYARAKAT DAN DESA
2	13 01 2. 08	Penyediaan Jasa Penunjang Urusan Pemerintahan Daerah	-	-			-	341.790.000,00			-	Meningkatkan kualitas tata kelola penyelenggaraan pemerintahan daerah yang bersih, akuntabel dan berkualitas 6. Peningkatan kualitas pelayanan dasar	-	-	416.600.000,00	
2	13 01 2. 00 08 01	Penyediaan Jasa Surat Menyurat														
			Jumlah Laporan Penyediaan Jasa Surat Menyurat				1 Laporan	20.000.000,00	Kab. Padang Pariaman, Semua Kecamatan, Semua Kel/Desa	DANA TRANSFER UMUM-DANA ALOKASI UMUM	-	Meningkatkan kualitas tata kelola penyelenggaraan pemerintahan daerah yang bersih, akuntabel dan berkualitas 6. Peningkatan kualitas pelayanan dasar	-		20.000.000,00	DINAS PEMBERDAYAAN MASYARAKAT DAN DESA
2	13 01 2. 00 08 02	Penyediaan Jasa Komunikasi, Sumber Daya Air dan Listrik														
			Jumlah Laporan Penyediaan Jasa Komunikasi, Sumber Daya Air dan Listrik yang Disediakan				12 Laporan	36.000.000,00	Kab. Padang Pariaman, Semua Kecamatan, Semua Kel/Desa	DANA TRANSFER UMUM-DANA ALOKASI UMUM	-	Meningkatkan kualitas tata kelola penyelenggaraan pemerintahan daerah yang bersih, akuntabel dan berkualitas 6. Peningkatan kualitas pelayanan dasar	-		40.000.000,00	DINAS PEMBERDAYAAN MASYARAKAT DAN DESA
2	13 01 2. 00 08 03	Penyediaan Jasa Peralatan dan Perlengkapan Kantor														

No	Kode	Urusan / Bidang Urusan / Program / Kegiatan / Sub Kegiatan	Indikator Program / Kegiatan / Sub Kegiatan	Target Akhir Periode Renstra OPD	Realisasi Capaian RENJA OPD Tahun 2023	Prakiraan Capaian Target RENJA OPD Tahun 2024	Capaian Kinerja Dan Kerangka Pendanaan					Kelompok Sasaran	Prakiraan Maju Rencana		Perangkat Daerah Penanggung Jawab	
							Target 2025	Pagu Indikatif (Rp)	Lokasi	Sumber Dana	Prioritas		Target	Pagu Indikatif (Rp)		
											Nasional					Daerah
1	2	3	4	5	6	7	8	9	10	11	12	13	14	15	16	17
			Jumlah Laporan Penyediaan Jasa Peralatan dan Perlengkapan Kantor yang Disediakan				1 Laporan	4.990.000,00	Kab. Padang Pariaman, Semua Kecamatan, Semua Kel/Desa	DANA TRANSFER UMUM-DANA ALOKASI UMUM	-	Meningkatkan kualitas tata kelola penyelenggaraan pemerintahan daerah yang bersih, akuntabel dan berkualitas 6. Peningkatan kualitas pelayanan dasar	-		5.000.000,00	DINAS PEMBERDAYAAN MASYARAKAT DAN DESA
2	13 01 2. 00 08 04	Penyediaan Jasa Pelayanan Umum Kantor					1 Laporan	280.800.000,00	Kab. Padang Pariaman, Semua Kecamatan, Semua Kel/Desa	DANA TRANSFER UMUM-DANA ALOKASI UMUM	-	Meningkatkan kualitas tata kelola penyelenggaraan pemerintahan daerah yang bersih, akuntabel dan berkualitas 6. Peningkatan kualitas pelayanan dasar	-		351.600.000,00	DINAS PEMBERDAYAAN MASYARAKAT DAN DESA
2	13 01 2. 09	Pemeliharaan Barang Milik Daerah Penunjang Urusan Pemerintahan Daerah						49.190.000,00			-	Meningkatkan kualitas tata kelola penyelenggaraan pemerintahan daerah yang bersih, akuntabel dan berkualitas 6. Peningkatan kualitas pelayanan dasar	-		174.490.000,00	
2	13 01 2. 00 09 02	Penyediaan Jasa Pemeliharaan, Biaya Pemeliharaan, Pajak dan Perizinan Kendaraan Dinas Operasional atau Lapangan					2 Unit	39.190.000,00	Kab. Padang Pariaman, Semua Kecamatan, Semua Kel/Desa	DANA TRANSFER UMUM-DANA ALOKASI UMUM	-	Meningkatkan kualitas tata kelola penyelenggaraan pemerintahan daerah yang bersih, akuntabel dan berkualitas 6. Peningkatan kualitas pelayanan dasar	-		150.000.000,00	DINAS PEMBERDAYAAN MASYARAKAT DAN DESA
2	13 01 2. 00 09 09	Pemeliharaan/Rehabilitasi Gedung Kantor dan Bangunan Lainnya					1 Unit	10.000.000,00	Kab. Padang Pariaman, Semua Kecamatan, Semua Kel/Desa	DANA TRANSFER UMUM-DANA ALOKASI UMUM	-	Meningkatkan kualitas tata kelola penyelenggaraan pemerintahan daerah yang bersih, akuntabel dan berkualitas 6. Peningkatan kualitas pelayanan dasar	-		24.490.000,00	DINAS PEMBERDAYAAN MASYARAKAT DAN DESA
##	2 13 02	PROGRAM PENATAAN DESA						249.985.400,00			-		-		170.000.000,00	
2	13 02 2. 01	Penyelenggaraan Penataan Desa						249.985.400,00			-	Meningkatkan kualitas tata kelola penyelenggaraan pemerintahan daerah yang bersih, akuntabel dan berkualitas 6. Peningkatan kualitas pelayanan dasar	-		170.000.000,00	
2	13 02 2. 00 01 01	Pembentukan, Penghapusan, Penggabungan, dan Perubahan Status Desa					2 Desa	149.994.400,00	Kab. Padang Pariaman, Semua Kecamatan, Semua Kel/Desa	DANA TRANSFER UMUM-DANA ALOKASI UMUM	-	Meningkatkan kualitas tata kelola penyelenggaraan pemerintahan daerah yang bersih, akuntabel dan berkualitas 6. Peningkatan kualitas pelayanan dasar	-		120.000.000,00	DINAS PEMBERDAYAAN MASYARAKAT DAN DESA
2	13 02 2. 00 01 02	Fasilitasi Tata Wilayah Desa									-		-			

No	Kode	Urusan / Bidang Urusan / Program / Kegiatan / Sub Kegiatan	Indikator Program / Kegiatan / Sub Kegiatan	Target Akhir Periode Renstra OPD	Realisasi Capaian RENJA OPD Tahun 2023	Prakiraan Capaian Target RENJA OPD Tahun 2024	Capaian Kinerja Dan Kerangka Pendanaan						Kelompok Sasaran	Prakiraan Maju Rencana		Perangkat Daerah Penanggung Jawab	
							Target 2025	Pagu Indikatif (Rp)	Lokasi	Sumber Dana	Prioritas			Target	Pagu Indikatif (Rp)		
											Nasional	Daerah					
1	2	3	4	5	6	7	8	9	10	11	12	13	14	15	16	17	
			Jumlah Desa yang Terfasilitasi Penataan Wilayahnya				2 Desa	99.991.000,00	Kab. Padang Pariaman, Semua Kecamatan, Semua Kel/Desa	DANA TRANSFER UMUM-DANA ALOKASI UMUM	-	Meningkatkan kualitas tata kelola penyelenggaraan pemerintahan daerah yang bersih, akuntabel dan berkualitas 6. Peningkatan kualitas pelayanan dasar	-		50.000.000,00	DINAS PEMBERDAYAAN MASYARAKAT DAN DESA	
##	2	13	03		PROGRAM PENINGKATAN KERJA SAMA DESA	Persentase Nagari Maju	-	100 %	0,00					-	10.000.000,00		
	2	13	03	2.	Fasilitasi Kerja Sama antar Desa	Jumlah Nagari yang menjalin kejasama antar Nagari	-	103 Desa	0,00			Meningkatkan kualitas tata kelola penyelenggaraan pemerintahan daerah yang bersih, akuntabel dan berkualitas 6. Peningkatan kualitas pelayanan dasar	Pemerintahan Nagari	-	10.000.000,00		
2	13	03	2.	00	Fasilitasi Kerja Sama Antar Desa dalam Kabupaten/Kota												
				01		Jumlah Dokumen Kerja Sama Antar Desa dalam Kabupaten/Kota		1 Dokumen	0,00	Kab. Padang Pariaman, Semua Kecamatan, Semua Kel/Desa	DANA TRANSFER UMUM-DANA ALOKASI UMUM	-	Meningkatkan kualitas tata kelola penyelenggaraan pemerintahan daerah yang bersih, akuntabel dan berkualitas 6. Peningkatan kualitas pelayanan dasar	Pemerintahan Nagari		10.000.000,00	DINAS PEMBERDAYAAN MASYARAKAT DAN DESA
##	2	13	04		PROGRAM ADMINISTRASI PEMERINTAHAN DESA	-	-	1.128.671.500,00						-	550.000.000,00		
	2	13	04	2.	Pembinaan dan Pengawasan Penyelenggaraan Administrasi Pemerintahan Desa	-	-	1.128.671.500,00				Meningkatkan ekonomi kreatif dan berdaya saing kepariwisataan 6. Peningkatan kualitas pelayanan dasar	-	-	550.000.000,00		
2	13	04	2.	00	Fasilitasi Penyusunan Produk Hukum Desa												
				01		Jumlah Dokumen Hasil Fasilitasi Penyusunan Produk Hukum Desa		2 Dokumen	0,00	Kab. Padang Pariaman, Semua Kecamatan, Semua Kel/Desa	DANA TRANSFER UMUM-DANA ALOKASI UMUM	-	Meningkatkan ekonomi kreatif dan berdaya saing kepariwisataan 6. Peningkatan kualitas pelayanan dasar	-		20.000.000,00	DINAS PEMBERDAYAAN MASYARAKAT DAN DESA
2	13	04	2.	00	Fasilitasi Penyusunan Perencanaan Pembangunan Desa												
				01		Jumlah Dokumen Hasil Fasilitasi Penyusunan Perencanaan Pembangunan Desa		1 Dokumen	19.995.000,00	Kab. Padang Pariaman, Semua Kecamatan, Semua Kel/Desa	DANA TRANSFER UMUM-DANA ALOKASI UMUM	-	Meningkatkan ekonomi kreatif dan berdaya saing kepariwisataan 6. Peningkatan kualitas pelayanan dasar	-		20.000.000,00	DINAS PEMBERDAYAAN MASYARAKAT DAN DESA
2	13	04	2.	00	Fasilitasi Pengelolaan Keuangan Desa												
				01		Jumlah Dokumen Hasil Fasilitasi Pengelolaan Keuangan Desa		103 Dokumen	50.000.000,00	Kab. Padang Pariaman, Semua Kecamatan, Semua Kel/Desa	DANA TRANSFER UMUM-DANA ALOKASI UMUM	-	Meningkatkan ekonomi kreatif dan berdaya saing kepariwisataan 6. Peningkatan kualitas pelayanan dasar	-		150.000.000,00	DINAS PEMBERDAYAAN MASYARAKAT DAN DESA
2	13	04	2.	00	Evaluasi dan Pengawasan Peraturan Desa												
				01													

No	Kode	Urusan / Bidang Urusan / Program / Kegiatan / Sub Kegiatan	Indikator Program / Kegiatan / Sub Kegiatan	Target Akhir Periode Renstra OPD	Realisasi Capaian RENJA OPD Tahun 2023	Prakiraan Capaian Target RENJA OPD Tahun 2024	Capaian Kinerja Dan Kerangka Pendanaan					Kelompok Sasaran	Prakiraan Maju Rencana		Perangkat Daerah Penanggung Jawab	
							Target 2025	Pagu Indikatif (Rp)	Lokasi	Sumber Dana	Prioritas		Target	Pagu Indikatif (Rp)		
											Nasional					Daerah
1	2	3	4	5	6	7	8	9	10	11	12	13	14	15	16	17
			Jumlah Dokumen Hasil Evaluasi dan Pengawasan Peraturan Desa				69 Dokumen	25.000.000,00	Kab. Padang Pariaman, Semua Kecamatan, Semua Kel/Desa	DANA TRANSFER UMUM-DANA ALOKASI UMUM	-	Meningkatkan ekonomi kreatif dan berdaya saing kepariwisataan 6. Peningkatan kualitas pelayanan dasar	-		30.000.000,00	DINAS PEMBERDAYAAN MASYARAKAT DAN DESA
2	13 04 2.01 08	00	Pembinaan dan Pemberdayaan BUM Desa dan Lembaga Kerja Sama antar Desa													
			Jumlah Dokumen Hasil Pembinaan dan Pemberdayaan BUM Desa dan Lembaga Kerja Sama antar Desa				1 Dokumen	15.000.000,00	Kab. Padang Pariaman, Semua Kecamatan, Semua Kel/Desa	DANA TRANSFER UMUM-DANA ALOKASI UMUM	-	Meningkatkan ekonomi kreatif dan berdaya saing kepariwisataan 6. Peningkatan kualitas pelayanan dasar	-		20.000.000,00	DINAS PEMBERDAYAAN MASYARAKAT DAN DESA
2	13 04 2.01 09	00	Penyelenggaraan Pemilihan, Pengangkatan dan Pemberhentian Kepala Desa													
			Jumlah Laporan Hasil Penyelenggaraan Pemilihan, Pengangkatan dan Pemberhentian Kepala Desa				1 Laporan	958.009.000,00	Kab. Padang Pariaman, Semua Kecamatan, Semua Kel/Desa	DANA TRANSFER UMUM-DANA ALOKASI UMUM	-	Meningkatkan kualitas tata kelola penyelenggaraan pemerintahan daerah yang bersih, akuntabel dan berkualitas 3. Penguatan Ketahanan Ekonomi yang Berkualitas dan Berkeadilan	-		0,00	DINAS PEMBERDAYAAN MASYARAKAT DAN DESA
2	13 04 2.01 11	00	Fasilitasi Penyusunan Profil Desa													
			Jumlah Dokumen Profil Desa yang tersusun				1 Dokumen	35.000.000,00	Kab. Padang Pariaman, Semua Kecamatan, Semua Kel/Desa	DANA TRANSFER UMUM-DANA ALOKASI UMUM	-	-	-		60.000.000,00	DINAS PEMBERDAYAAN MASYARAKAT DAN DESA
2	13 04 2.01 14	00	Pembinaan Peningkatan Kapasitas Anggota BPD													
			Jumlah Anggota BPD yang Mengikuti Pembinaan Peningkatan Kapasitas				103 Orang	0,00	Kab. Padang Pariaman, Semua Kecamatan, Semua Kel/Desa	DANA TRANSFER UMUM-DANA ALOKASI UMUM	-	-	-		150.000.000,00	DINAS PEMBERDAYAAN MASYARAKAT DAN DESA
2	13 04 2.01 18	00	Fasilitasi Evaluasi Perkembangan Desa serta Lomba Desa dan Kelurahan													
			Jumlah Dokumen Hasil Evaluasi Perkembangan Desa serta Lomba Desa dan Kelurahan				3 Dokumen	25.667.500,00	Kab. Padang Pariaman, Semua Kecamatan, Semua Kel/Desa	DANA TRANSFER UMUM-DANA ALOKASI UMUM	-	-	-		100.000.000,00	DINAS PEMBERDAYAAN MASYARAKAT DAN DESA
##	2 13 05		PROGRAM PEMBERDAYAAN LEMBAGA KEMASYARAKATAN, LEMBAGA ADAT DAN MASYARAKAT HUKUM ADAT	-	-		-	2.350.060.000,00							1.550.000.000,00	

No	Kode	Urusan / Bidang Urusan / Program / Kegiatan / Sub Kegiatan	Indikator Program / Kegiatan / Sub Kegiatan	Target Akhir Periode Renstra OPD	Realisasi Capaian RENJA OPD Tahun 2023	Prakiraan Capaian Target RENJA OPD Tahun 2024	Capaian Kinerja Dan Kerangka Pendanaan						Kelompok Sasaran	Prakiraan Maju Rencana		Perangkat Daerah Penanggung Jawab	
							Target 2025	Pagu Indikatif (Rp)	Lokasi	Sumber Dana	Prioritas			Target	Pagu Indikatif (Rp)		
											Nasional	Daerah					
1	2	3	4	5	6	7	8	9	10	11	12	13	14	15	16	17	
2	13 05 2.01	Pemberdayaan Lembaga Kemasyarakatan yang Bergerak di Bidang Pemberdayaan Desa dan Lembaga Adat Tingkat Daerah Kabupaten/Kota serta Pemberdayaan Masyarakat Hukum Adat yang Masyarakat Pelakunya Hukum Adat yang Sama dalam Daerah Kabupaten/Kota	-	-			-	2.350.060.000,00			-	-	-	-	1.550.000.000,00		
2	13 05 2.00 01 01	Identifikasi dan Inventarisasi Masyarakat Hukum Adat															
			Jumlah Dokumen Hasil Identifikasi dan Inventarisasi Masyarakat Hukum Adat				1 Dokumen	0,00	Kab. Padang Pariaman, Semua Kecamatan, Semua Kel/Desa	DANA TRANSFER UMUM-DANA ALOKASI UMUM	-	-	-		60.000.000,00	DINAS PEMBERDAYAAN MASYARAKAT DAN DESA	
2	13 05 2.00 01 03	Peningkatan Kapasitas Kelembagaan Lembaga Kemasyarakatan Desa/Kelurahan (RT, RW, PKK, Posyandu, LPM, dan Karang Taruna), Lembaga Adat Desa/Kelurahan dan Masyarakat Hukum Adat															
			Jumlah Lembaga Kemasyarakatan Desa/Kelurahan (RT, RW, PKK, Posyandu, LPM, dan Karang Taruna), Lembaga Adat Desa/Kelurahan dan Masyarakat Hukum Adat yang Ditingkatkan Kapasitasnya				3 Lembaga	850.000.000,00	Kab. Padang Pariaman, Semua Kecamatan, Semua Kel/Desa	DAU YANG DITENTUKAN PENGGUNAANNYA BIDANG PENDIDIKAN	-	Meningkatkan ekonomi kreatif dan berdaya saing kepariwisataan	6. Peningkatan kualitas pelayanan dasar	-		500.000.000,00	DINAS PEMBERDAYAAN MASYARAKAT DAN DESA
2	13 05 2.00 01 04	Fasilitasi Penyediaan Sarana dan Prasarana Kelembagaan Lembaga Kemasyarakatan Desa/Kelurahan (RT, RW, PKK, Posyandu, LPM, dan Karang Taruna), Lembaga Adat Desa/Kelurahan dan Masyarakat Hukum Adat															
			Jumlah Sarana dan Prasarana Kelembagaan Lembaga Kemasyarakatan Desa/Kelurahan (RT, RW, PKK, Posyandu, LPM, dan Karang Taruna), Lembaga Adat Desa/Kelurahan dan Masyarakat Hukum Adat				1 Unit	0,00	Kab. Padang Pariaman, Semua Kecamatan, Semua Kel/Desa	DANA TRANSFER UMUM-DANA ALOKASI UMUM	-	-	-		60.000.000,00	DINAS PEMBERDAYAAN MASYARAKAT DAN DESA	
2	13 05 2.00 01 05	Fasilitasi Pengembangan Usaha Ekonomi Masyarakat dan Pemerintah Desa dalam Meningkatkan Pendapatan Asli Desa															
			Jumlah Dokumen Hasil Fasilitasi Pengembangan Usaha Ekonomi Masyarakat dan Pemerintah Desa dalam Meningkatkan Pendapatan Asli Desa				1 Dokumen	0,00	Kab. Padang Pariaman, Semua Kecamatan, Semua Kel/Desa	DANA TRANSFER UMUM-DANA ALOKASI UMUM	-	-	-		60.000.000,00	DINAS PEMBERDAYAAN MASYARAKAT DAN DESA	
2	13 05 2.00 01 06	Fasilitasi Pemerintah Desa dalam Pemanfaatan Teknologi Tepat Guna															
			Jumlah Laporan Hasil Fasilitasi Pemerintah Desa dalam Pemanfaatan Teknologi Tepat Guna				1 Laporan	0,00	Kab. Padang Pariaman, Semua Kecamatan, Semua Kel/Desa	DANA TRANSFER UMUM-DANA ALOKASI UMUM	-	-	-		60.000.000,00	DINAS PEMBERDAYAAN MASYARAKAT DAN DESA	
2	13 05 2.00 01 07	Fasilitasi Bulan Bhakti Gotong Royong Masyarakat															

No	Kode	Urusan / Bidang Urusan / Program / Kegiatan / Sub Kegiatan	Indikator Program / Kegiatan / Sub Kegiatan	Target Akhir Periode Renstra OPD	Realisasi Capaian RENJA OPD Tahun 2023	Prakiraan Capaian Target RENJA OPD Tahun 2024	Capaian Kinerja Dan Kerangka Pendanaan					Kelompok Sasaran	Prakiraan Maju Rencana		Perangkat Daerah Penanggung Jawab		
							Target 2025	Pagu Indikatif (Rp)	Lokasi	Sumber Dana	Prioritas		Target	Pagu Indikatif (Rp)			
											Nasional					Daerah	
1	2	3	4	5	6	7	8	9	10	11	12	13	14	15	16	17	
			Jumlah Laporan Hasil Fasilitasi Bulan Bhakti Gotong Royong Masyarakat				1 Laporan	0,00	Kab. Padang Pariaman, Semua Kecamatan, Semua Kel/Desa	DANA TRANSFER UMUM-DANA ALOKASI UMUM	-	-	-		60.000.000,00	DINAS PEMBERDAYAAN MASYARAKAT DAN DESA	
2	13 05 2. 00 01 09	Fasilitasi Tim Penggerak PKK dalam Penyelenggaraan Gerakan Pemberdayaan Masyarakat dan Kesejahteraan Keluarga															
			Jumlah Dokumen Hasil Fasilitasi Tim Penggerak PKK dalam Penyelenggaraan Gerakan Pemberdayaan Masyarakat dan Kesejahteraan Keluarga				1 Dokumen	1.500.060.000,00	Kab. Padang Pariaman, Semua Kecamatan, Semua Kel/Desa	DANA TRANSFER UMUM-DANA ALOKASI UMUM	-	Meningkatkan ekonomi kreatif dan berdaya saing kepariwisataan 6. Peningkatan kualitas pelayanan dasar	-		750.000.000,00	DINAS PEMBERDAYAAN MASYARAKAT DAN DESA	
			DINAS PENGENDALIAN PENDUDUK DAN KELUARGA BERENCANA					12.237.309.702,00								10.995.454.702,00	
2		URUSAN PEMERINTAHAN WAJIB YANG TIDAK BERKAITAN DENGAN PELAYANAN DASAR					12.237.309.702,00									10.995.454.702,00	
2	14	URUSAN PEMERINTAHAN BIDANG PENGENDALIAN PENDUDUK DAN KELUARGA BERENCANA															
##	2 14 01	PROGRAM PENUNJANG URUSAN PEMERINTAHAN DAERAH KABUPATEN/KOTA	Persentase Temuan BPK yang Ditindaklanjuti Survey Kepuasan Masyarakat (SKM)	-			100 Persen B Nilai	4.881.883.902,00							3.731.528.902,00		
2	14 01 2. 01	Perencanaan, Penganggaran, dan Evaluasi Kinerja Perangkat Daerah	Jumlah laporan capaian kinerja dan ikhtisar realisasi kinerja sesuai aturan dan tepat waktu	-			3 Laporan	65.000.000,00			Memperkuat Pembangunan Sumber Daya Manusia (SDM), Sains, Teknologi, Pendidikan, Kesehatan, Prestasi Olahraga, Kesetaraan Gender, serta Penguatan Peran Perempuan, Pemuda (Generasi Milenial dan Generasi Z), dan Pevnandan Disabilitas	Meningkatkan kualitas Sumber Daya Manusia yang sehat, berpengetahuan, terampil dan berdaya saing 4. Peningkatan Sumber Daya Manusia yang Berkualitas dan Berdaya Saing dan Berketahanan Sosial	Masyarakat Kabupaten Padang pariaman	-	50.000.000,00		
2	14 01 2. 00 01 01	Penyusunan Dokumen Perencanaan Perangkat Daerah															
			Jumlah Dokumen Perencanaan Perangkat Daerah				1 Dokumen	30.000.000,00	Kab. Padang Pariaman, Semua Kecamatan, Semua Kel/Desa	DANA TRANSFER UMUM-DANA ALOKASI UMUM	Memperkuat Pembangunan Sumber Daya Manusia (SDM), Sains, Teknologi, Pendidikan, Kesehatan, Prestasi Olahraga, Kesetaraan Gender, serta Penguatan Peran Perempuan, Pemuda (Generasi Milenial dan Generasi Z), dan Pevnandan Disabilitas	Meningkatkan kualitas Sumber Daya Manusia yang sehat, berpengetahuan, terampil dan berdaya saing 4. Peningkatan Sumber Daya Manusia yang Berkualitas dan Berdaya Saing dan Berketahanan Sosial	Masyarakat Kabupaten Padang pariaman		20.000.000,00	DINAS PENGENDALIAN PENDUDUK DAN KELUARGA BERENCANA	
2	14 01 2. 00 01 06	Koordinasi dan Penyusunan Laporan Capaian Kinerja dan Ikhtisar Realisasi Kinerja SKPD															
			Jumlah Laporan Capaian Kinerja dan Ikhtisar Realisasi Kinerja SKPD dan Laporan Hasil Koordinasi Penyusunan Laporan Capaian Kinerja dan Ikhtisar Realisasi Kinerja SKPD				4 Laporan	35.000.000,00	Kab. Padang Pariaman, Semua Kecamatan, Semua Kel/Desa	DANA TRANSFER UMUM-DANA ALOKASI UMUM	Memperkuat Pembangunan Sumber Daya Manusia (SDM), Sains, Teknologi, Pendidikan, Kesehatan, Prestasi Olahraga, Kesetaraan Gender, serta Penguatan Peran Perempuan, Pemuda (Generasi Milenial dan Generasi Z), dan Pevnandan Disabilitas	Meningkatkan kualitas Sumber Daya Manusia yang sehat, berpengetahuan, terampil dan berdaya saing 4. Peningkatan Sumber Daya Manusia yang Berkualitas dan Berdaya Saing dan Berketahanan Sosial	Masyarakat Kabupaten Padang pariaman		30.000.000,00	DINAS PENGENDALIAN PENDUDUK DAN KELUARGA BERENCANA	

No	Kode	Urusan / Bidang Urusan / Program / Kegiatan / Sub Kegiatan	Indikator Program / Kegiatan / Sub Kegiatan	Target Akhir Periode Renstra OPD	Realisasi Capaian RENJA OPD Tahun 2023	Prakiraan Capaian Target RENJA OPD Tahun 2024	Capaian Kinerja Dan Kerangka Pendanaan						Kelompok Sasaran	Prakiraan Maju Rencana		Perangkat Daerah Penanggung Jawab
							Target 2025	Pagu Indikatif (Rp)	Lokasi	Sumber Dana	Prioritas			Target	Pagu Indikatif (Rp)	
											Nasional	Daerah				
1	2	3	4	5	6	7	8	9	10	11	12	13	14	15	16	17
1	2.14.01.2.02	Administrasi Keuangan Perangkat Daerah	Jumlah laporan keuangan yang sesuai dengan perundang undangan	-			15 Laporan	3.963.758.902,00			Memperkuat Pembangunan Sumber Daya Manusia (SDM), Sains, Teknologi, Pendidikan, Kesehatan, Prestasi Olahraga, Kesetaraan Gender, serta Penguatan Peran Perempuan, Pemuda (Generasi Milenial dan Generasi Z), dan Penyandang Disabilitas	Meningkatkan kualitas Sumber Daya Manusia yang sehat, berpengetahuan, terampil dan berdaya saing 4. Peningkatan Sumber Daya Manusia yang Berkualitas dan Berdaya Saing dan Berketahanan Sosial	Masyarakat Kabupaten Padang pariaman	-	3.209.208.902,00	
2	2.14.01.2.00.01	Penyediaan Gaji dan Tunjangan ASN	Jumlah Orang yang Menerima Gaji dan Tunjangan ASN				378 Orang/bulan	3.806.888.902,00	Kab. Padang Pariaman, Semua Kecamatan, Semua Kel/Desa	DANA TRANSFER UMUM-DANA ALOKASI UMUM	Memperkuat Pembangunan Sumber Daya Manusia (SDM), Sains, Teknologi, Pendidikan, Kesehatan, Prestasi Olahraga, Kesetaraan Gender, serta Penguatan Peran Perempuan, Pemuda (Generasi Milenial dan Generasi Z), dan Penyandang Disabilitas	Meningkatkan kualitas Sumber Daya Manusia yang sehat, berpengetahuan, terampil dan berdaya saing 4. Peningkatan Sumber Daya Manusia yang Berkualitas dan Berdaya Saing dan Berketahanan Sosial	Masyarakat Kabupaten Padang pariaman		3.068.888.902,00	DINAS PENGENDALIAN PENDUDUK DAN KELUARGA BERENCANA
2	2.14.01.2.00.02	Penyediaan Administrasi Pelaksanaan Tugas ASN	Jumlah Dokumen Hasil Penyediaan Administrasi Pelaksanaan Tugas ASN				12 Dokumen	126.870.000,00	Kab. Padang Pariaman, Semua Kecamatan, Semua Kel/Desa	DANA TRANSFER UMUM-DANA ALOKASI UMUM	Memperkuat Pembangunan Sumber Daya Manusia (SDM), Sains, Teknologi, Pendidikan, Kesehatan, Prestasi Olahraga, Kesetaraan Gender, serta Penguatan Peran Perempuan, Pemuda (Generasi Milenial dan Generasi Z), dan Penyandang Disabilitas	Meningkatkan kualitas Sumber Daya Manusia yang sehat, berpengetahuan, terampil dan berdaya saing 4. Peningkatan Sumber Daya Manusia yang Berkualitas dan Berdaya Saing dan Berketahanan Sosial	Masyarakat Kabupaten Padang pariaman		120.320.000,00	DINAS PENGENDALIAN PENDUDUK DAN KELUARGA BERENCANA
2	2.14.01.2.00.07	Koordinasi dan Penyusunan Laporan Keuangan Bulanan/ Triwulanan/ Semesteran SKPD	Jumlah Laporan Keuangan Bulanan/ Triwulanan/ Semesteran SKPD dan Laporan Koordinasi Penyusunan Laporan Keuangan Bulanan/Triwulanan/ Semesteran SKPD				4 Laporan	30.000.000,00	Kab. Padang Pariaman, Semua Kecamatan, Semua Kel/Desa	DANA TRANSFER UMUM-DANA ALOKASI UMUM	Memperkuat Pembangunan Sumber Daya Manusia (SDM), Sains, Teknologi, Pendidikan, Kesehatan, Prestasi Olahraga, Kesetaraan Gender, serta Penguatan Peran Perempuan, Pemuda (Generasi Milenial dan Generasi Z), dan Penyandang Disabilitas	Meningkatkan kualitas Sumber Daya Manusia yang sehat, berpengetahuan, terampil dan berdaya saing 4. Peningkatan Sumber Daya Manusia yang Berkualitas dan Berdaya Saing dan Berketahanan Sosial	Masyarakat Kabupaten Padang pariaman		20.000.000,00	DINAS PENGENDALIAN PENDUDUK DAN KELUARGA BERENCANA

No	Kode	Urusan / Bidang Urusan / Program / Kegiatan / Sub Kegiatan	Indikator Program / Kegiatan / Sub Kegiatan	Target Akhir Periode Renstra OPD	Realisasi Capaian RENJA OPD Tahun 2023	Prakiraan Capaian Target RENJA OPD Tahun 2024	Capaian Kinerja Dan Kerangka Pendanaan					Kelompok Sasaran	Prakiraan Maju Rencana		Perangkat Daerah Penanggung Jawab	
							Target 2025	Pagu Indikatif (Rp)	Lokasi	Sumber Dana	Prioritas		Target	Pagu Indikatif (Rp)		
											Nasional					Daerah
1	2	3	4	5	6	7	8	9	10	11	12	13	14	15	16	17
1	2.14.01.2.05	Administrasi Kepegawaian Perangkat Daerah	Jumlah SKP ASN Jumlah ASN yang terfasilitasi gaji berkala	-			30 orang 15 orang	10.000.000,00			Memperkuat Pembangunan Sumber Daya Manusia (SDM), Sains, Teknologi, Pendidikan, Kesehatan, Prestasi Olahraga, Kesetaraan Gender, serta Penguatan Peran Perempuan, Pemuda (Generasi Milenial dan Generasi Z), dan Penyandang Disabilitas	Meningkatkan kualitas Sumber Daya Manusia yang sehat, berpengetahuan, terampil dan berdaya saing 4. Peningkatan Sumber Daya Manusia yang Berkualitas dan Berdaya Saing dan Berketahanan Sosial	Masyarakat Kabupaten Padang Pariaman	-	2.000.000,00	
2	14.01.2.00.05.10	Sosialisasi Peraturan Perundang-Undangan														
			Jumlah Orang yang Mengikuti Sosialisasi Peraturan Perundang-Undangan				4 Orang	10.000.000,00	Kab. Padang Pariaman, Semua Kecamatan, Semua Kel/Desa	DANA TRANSFER UMUM-DANA ALOKASI UMUM	Memperkuat Pembangunan Sumber Daya Manusia (SDM), Sains, Teknologi, Pendidikan, Kesehatan, Prestasi Olahraga, Kesetaraan Gender, serta Penguatan Peran Perempuan, Pemuda (Generasi Milenial dan Generasi Z), dan Penyandang Disabilitas	Meningkatkan kualitas Sumber Daya Manusia yang sehat, berpengetahuan, terampil dan berdaya saing 4. Peningkatan Sumber Daya Manusia yang Berkualitas dan Berdaya Saing dan Berketahanan Sosial	Masyarakat Kabupaten Padang Pariaman		2.000.000,00	DINAS PENGENDALIAN PENDUDUK DAN KELUARGA BERENCANA
2	14.01.2.06	Administrasi Umum Perangkat Daerah	Jumlah pelayanan yang terfasilitasi Jumlah surat dinas yang teradministrasi sesuai ketentuan dan terdistribusi sesuai tujuan	-			3 pelayanan 250 Surat	289.125.000,00			Memperkuat Pembangunan Sumber Daya Manusia (SDM), Sains, Teknologi, Pendidikan, Kesehatan, Prestasi Olahraga, Kesetaraan Gender, serta Penguatan Peran Perempuan, Pemuda (Generasi Milenial dan Generasi Z), dan Penyandang Disabilitas	Meningkatkan kualitas Sumber Daya Manusia yang sehat, berpengetahuan, terampil dan berdaya saing 4. Peningkatan Sumber Daya Manusia yang Berkualitas dan Berdaya Saing dan Berketahanan Sosial	Masyarakat Kabupaten Padang Pariaman	-	75.000.000,00	
2	14.01.2.00.06.02	Penyediaan Peralatan dan Perlengkapan Kantor														
			Jumlah Paket Peralatan dan Perlengkapan Kantor yang Disediakan				4 Paket	55.000.000,00	Kab. Padang Pariaman, Semua Kecamatan, Semua Kel/Desa	DANA TRANSFER UMUM-DANA ALOKASI UMUM	Memperkuat Pembangunan Sumber Daya Manusia (SDM), Sains, Teknologi, Pendidikan, Kesehatan, Prestasi Olahraga, Kesetaraan Gender, serta Penguatan Peran Perempuan, Pemuda (Generasi Milenial dan Generasi Z), dan Penyandang Disabilitas	Meningkatkan kualitas Sumber Daya Manusia yang sehat, berpengetahuan, terampil dan berdaya saing 4. Peningkatan Sumber Daya Manusia yang Berkualitas dan Berdaya Saing dan Berketahanan Sosial	Masyarakat Kabupaten Padang Pariaman		12.000.000,00	DINAS PENGENDALIAN PENDUDUK DAN KELUARGA BERENCANA
2	14.01.2.00.06.03	Penyediaan Peralatan Rumah Tangga														

No	Kode	Urusan / Bidang Urusan / Program / Kegiatan / Sub Kegiatan	Indikator Program / Kegiatan / Sub Kegiatan	Target Akhir Periode Renstra OPD	Realisasi Capaian RENJA OPD Tahun 2023	Prakiraan Capaian Target RENJA OPD Tahun 2024	Capaian Kinerja Dan Kerangka Pendanaan						Kelompok Sasaran	Prakiraan Maju Rencana		Perangkat Daerah Penanggung Jawab
							Target 2025	Pagu Indikatif (Rp)	Lokasi	Sumber Dana	Prioritas			Target	Pagu Indikatif (Rp)	
											Nasional	Daerah				
1	2	3	4	5	6	7	8	9	10	11	12	13	14	15	16	17
1			Jumlah Paket Peralatan Rumah Tangga yang Disediakan				1 Paket	15.000.000,00	Kab. Padang Pariaman, Semua Kecamatan, Semua Kel/Desa	DANA TRANSFER UMUM-DANA ALOKASI UMUM	Memperkuat Pembangunan Sumber Daya Manusia (SDM), Sains, Teknologi, Pendidikan, Kesehatan, Prestasi Olahraga, Kesetaraan Gender, serta Penguatan Peran Perempuan, Pemuda (Generasi Milenial dan Generasi Z), dan Penyandang Disabilitas	Meningkatkan kualitas Sumber Daya Manusia yang sehat, berpengetahuan, terampil dan berdaya saing 4. Peningkatan Sumber Daya Manusia yang Berkualitas dan Berdaya Saing dan Berketahanan Sosial	Masyarakat Kabupaten Padang pariaman		4.000.000,00	DINAS PENGENDALIAN PENDUDUK DAN KELUARGA BERENCANA
2	14	01	2.00	06	08	Fasilitasi Kunjungan Tamu										
			Jumlah Laporan Fasilitas Kunjungan Tamu				10 Laporan	20.000.000,00	Kab. Padang Pariaman, Semua Kecamatan, Semua Kel/Desa	DANA TRANSFER UMUM-DANA ALOKASI UMUM	Memperkuat Pembangunan Sumber Daya Manusia (SDM), Sains, Teknologi, Pendidikan, Kesehatan, Prestasi Olahraga, Kesetaraan Gender, serta Penguatan Peran Perempuan, Pemuda (Generasi Milenial dan Generasi Z), dan Penyandang Disabilitas	Meningkatkan kualitas Sumber Daya Manusia yang sehat, berpengetahuan, terampil dan berdaya saing 4. Peningkatan Sumber Daya Manusia yang Berkualitas dan Berdaya Saing dan Berketahanan Sosial	Masyarakat Kabupaten Padang pariaman		6.000.000,00	DINAS PENGENDALIAN PENDUDUK DAN KELUARGA BERENCANA
2	14	01	2.00	06	09	Penyelenggaraan Rapat Koordinasi dan Konsultasi SKPD										
			Jumlah Laporan Penyelenggaraan Rapat Koordinasi dan Konsultasi SKPD				1 Laporan	199.125.000,00	Kab. Padang Pariaman, Semua Kecamatan, Semua Kel/Desa	DANA TRANSFER UMUM-DANA ALOKASI UMUM	Memperkuat Pembangunan Sumber Daya Manusia (SDM), Sains, Teknologi, Pendidikan, Kesehatan, Prestasi Olahraga, Kesetaraan Gender, serta Penguatan Peran Perempuan, Pemuda (Generasi Milenial dan Generasi Z), dan Penyandang Disabilitas	Meningkatkan kualitas Sumber Daya Manusia yang sehat, berpengetahuan, terampil dan berdaya saing 4. Peningkatan Sumber Daya Manusia yang Berkualitas dan Berdaya Saing dan Berketahanan Sosial	Masyarakat Kabupaten Padang pariaman		53.000.000,00	DINAS PENGENDALIAN PENDUDUK DAN KELUARGA BERENCANA
2	14	01	2.07			Pengadaan Barang Milik Daerah Penunjang Urusan Pemerintah Daerah	Jumlah penambahan nilai aset	-								
			150000000 rupiah				150000000	150.000.000,00			Memperkuat Pembangunan Sumber Daya Manusia (SDM), Sains, Teknologi, Pendidikan, Kesehatan, Prestasi Olahraga, Kesetaraan Gender, serta Penguatan Peran Perempuan, Pemuda (Generasi Milenial dan Generasi Z), dan Penyandang Disabilitas	Meningkatkan kualitas Sumber Daya Manusia yang sehat, berpengetahuan, terampil dan berdaya saing 4. Peningkatan Sumber Daya Manusia yang Berkualitas dan Berdaya Saing dan Berketahanan Sosial	Masyarakat Kabupaten Padang pariaman	-	120.000.000,00	
2	14	01	2.07	01		Pengadaan Kendaraan Perorangan Dinas atau Kendaraan Dinas Jabatan										

No	Kode	Urusan / Bidang Urusan / Program / Kegiatan / Sub Kegiatan	Indikator Program / Kegiatan / Sub Kegiatan	Target Akhir Periode Renstra OPD	Realisasi Capaian RENJA OPD Tahun 2023	Prakiraan Capaian Target RENJA OPD Tahun 2024	Capaian Kinerja Dan Kerangka Pendanaan						Kelompok Sasaran	Prakiraan Maju Rencana		Perangkat Daerah Penanggung Jawab
							Target 2025	Pagu Indikatif (Rp)	Lokasi	Sumber Dana	Prioritas			Target	Pagu Indikatif (Rp)	
											Nasional	Daerah				
1	2	3	4	5	6	7	8	9	10	11	12	13	14	15	16	17
			Jumlah Unit Kendaraan Perorangan Dinas atau Kendaraan Dinas Jabatan yang Disediakan				2 Unit	150.000.000,00	Kab. Padang Pariaman, Semua Kecamatan, Semua Kel/Desa	DANA TRANSFER UMUM-DANA ALOKASI UMUM	Memperkuat Pembangunan Sumber Daya Manusia (SDM), Sains, Teknologi, Pendidikan, Kesehatan, Prestasi Olahraga, Kesetaraan Gender, serta Penguatan Peran Perempuan, Pemuda (Generasi Milenial dan Generasi Z), dan Pevandian Disabilitas	Meningkatkan kualitas Sumber Daya Manusia yang sehat, berpengetahuan, terampil dan berdaya saing 4. Peningkatan Sumber Daya Manusia yang Berkualitas dan Berdaya Saing dan Berketahanan Sosial	Masyarakat Kabupaten Padang pariaman		120.000.000,00	DINAS PENGENDALIAN PENDUDUK DAN KELUARGA BERENCANA
2	14 01 2.08	Penyediaan Jasa Penunjang Urusan Pemerintahan Daerah	Jumlah jasa penunjang perkantoran yang disediakan Jumlah jasa penunjang urusan pemerintah yang tersedia	-			12 kali 12 Kali	148.500.000,00			Memperkuat Pembangunan Sumber Daya Manusia (SDM), Sains, Teknologi, Pendidikan, Kesehatan, Prestasi Olahraga, Kesetaraan Gender, serta Penguatan Peran Perempuan, Pemuda (Generasi Milenial dan Generasi Z), dan Pevandian Disabilitas	Meningkatkan kualitas Sumber Daya Manusia yang sehat, berpengetahuan, terampil dan berdaya saing 4. Peningkatan Sumber Daya Manusia yang Berkualitas dan Berdaya Saing dan Berketahanan Sosial	Masyarakat Kabupaten Padang pariaman	-	143.320.000,00	
2	14 01 2.08 00 01	Penyediaan Jasa Surat Menyurat														
			Jumlah Laporan Penyediaan Jasa Surat Menyurat				1 Laporan	55.000.000,00	Kab. Padang Pariaman, Semua Kecamatan, Semua Kel/Desa	DANA TRANSFER UMUM-DANA ALOKASI UMUM	Memperkuat Pembangunan Sumber Daya Manusia (SDM), Sains, Teknologi, Pendidikan, Kesehatan, Prestasi Olahraga, Kesetaraan Gender, serta Penguatan Peran Perempuan, Pemuda (Generasi Milenial dan Generasi Z), dan Pevandian Disabilitas	Meningkatkan kualitas Sumber Daya Manusia yang sehat, berpengetahuan, terampil dan berdaya saing 4. Peningkatan Sumber Daya Manusia yang Berkualitas dan Berdaya Saing dan Berketahanan Sosial	Masyarakat Kabupaten Padang pariaman		20.000.000,00	DINAS PENGENDALIAN PENDUDUK DAN KELUARGA BERENCANA
2	14 01 2.08 00 02	Penyediaan Jasa Komunikasi, Sumber Daya Air dan Listrik														
			Jumlah Laporan Penyediaan Jasa Komunikasi, Sumber Daya Air dan Listrik yang Disediakan				12 Laporan	73.500.000,00	Kab. Padang Pariaman, Semua Kecamatan, Semua Kel/Desa	DANA TRANSFER UMUM-DANA ALOKASI UMUM	Memperkuat Pembangunan Sumber Daya Manusia (SDM), Sains, Teknologi, Pendidikan, Kesehatan, Prestasi Olahraga, Kesetaraan Gender, serta Penguatan Peran Perempuan, Pemuda (Generasi Milenial dan Generasi Z), dan Pevandian Disabilitas	Meningkatkan kualitas Sumber Daya Manusia yang sehat, berpengetahuan, terampil dan berdaya saing 4. Peningkatan Sumber Daya Manusia yang Berkualitas dan Berdaya Saing dan Berketahanan Sosial	Masyarakat Kabupaten Padang pariaman		120.320.000,00	DINAS PENGENDALIAN PENDUDUK DAN KELUARGA BERENCANA
2	14 01 2.08 00 03	Penyediaan Jasa Peralatan dan Perlengkapan Kantor														

No	Kode	Urusan / Bidang Urusan / Program / Kegiatan / Sub Kegiatan	Indikator Program / Kegiatan / Sub Kegiatan	Target Akhir Periode Renstra OPD	Realisasi Capaian RENJA OPD Tahun 2023	Prakiraan Capaian Target RENJA OPD Tahun 2024	Capaian Kinerja Dan Kerangka Pendanaan					Kelompok Sasaran	Prakiraan Maju Rencana		Perangkat Daerah Penanggung Jawab	
							Target 2025	Pagu Indikatif (Rp)	Lokasi	Sumber Dana	Prioritas		Target	Pagu Indikatif (Rp)		
											Nasional					Daerah
1	2	3	4	5	6	7	8	9	10	11	12	13	14	15	16	17
			Jumlah Laporan Penyediaan Jasa Peralatan dan Perlengkapan Kantor yang Disediakan				1 Laporan	20.000.000,00	Kab. Padang Pariaman, Semua Kecamatan, Semua Kel/Desa	DANA TRANSFER UMUM-DANA ALOKASI UMUM	Memperkuat Pembangunan Sumber Daya Manusia (SDM), Sains, Teknologi, Pendidikan, Kesehatan, Prestasi Olahraga, Kesetaraan Gender, serta Penguatan Peran Perempuan, Pemuda (Generasi Milenial dan Generasi Z), dan Pevandand Disabilitas	Meningkatkan kualitas Sumber Daya Manusia yang sehat, berpengetahuan, terampil dan berdaya saing 4. Peningkatan Sumber Daya Manusia yang Berkualitas dan Berdaya Saing dan Berketahanan Sosial	Masyarakat Kabupaten Padang pariaman		3.000.000,00	DINAS PENGENDALIAN PENDUDUK DAN KELUARGA BERENCANA
2	14 01 2. 09	Pemeliharaan Barang Milik Daerah Penunjang Urusan Pemerintahan Daerah	Jumlah objek aset yang terkelola Jumlah total nilai aset	-			1470 OBJEK 13.504.559.240 Rupiah	255.500.000,00			Memperkuat Pembangunan Sumber Daya Manusia (SDM), Sains, Teknologi, Pendidikan, Kesehatan, Prestasi Olahraga, Kesetaraan Gender, serta Penguatan Peran Perempuan, Pemuda (Generasi Milenial dan Generasi Z), dan Pevandand Disabilitas	Meningkatkan kualitas Sumber Daya Manusia yang sehat, berpengetahuan, terampil dan berdaya saing 4. Peningkatan Sumber Daya Manusia yang Berkualitas dan Berdaya Saing dan Berketahanan Sosial	Masyarakat Kabupaten Padang pariaman	-	132.000.000,00	
2	14 01 2. 00 09 02	Penyediaan Jasa Pemeliharaan, Biaya Pemeliharaan, Pajak dan Perizinan Kendaraan Dinas Operasional atau Lapangan														
			Jumlah Kendaraan Dinas Operasional atau Lapangan yang Dipelihara dan dibayarkan Pajak dan Perizinannya				4 Unit	135.500.000,00	Kab. Padang Pariaman, Semua Kecamatan, Semua Kel/Desa	DANA TRANSFER UMUM-DANA ALOKASI UMUM	Memperkuat Pembangunan Sumber Daya Manusia (SDM), Sains, Teknologi, Pendidikan, Kesehatan, Prestasi Olahraga, Kesetaraan Gender, serta Penguatan Peran Perempuan, Pemuda (Generasi Milenial dan Generasi Z), dan Pevandand Disabilitas	Meningkatkan kualitas Sumber Daya Manusia yang sehat, berpengetahuan, terampil dan berdaya saing 4. Peningkatan Sumber Daya Manusia yang Berkualitas dan Berdaya Saing dan Berketahanan Sosial	Masyarakat Kabupaten Padang pariaman		12.000.000,00	DINAS PENGENDALIAN PENDUDUK DAN KELUARGA BERENCANA
2	14 01 2. 00 09 09	Pemeliharaan/Rehabilitasi Gedung Kantor dan Bangunan Lainnya														
			Jumlah Gedung Kantor dan Bangunan Lainnya yang Dipelihara/Direhabilitasi				1 Unit	120.000.000,00	Kab. Padang Pariaman, Semua Kecamatan, Semua Kel/Desa	DANA TRANSFER UMUM-DANA ALOKASI UMUM	Memperkuat Pembangunan Sumber Daya Manusia (SDM), Sains, Teknologi, Pendidikan, Kesehatan, Prestasi Olahraga, Kesetaraan Gender, serta Penguatan Peran Perempuan, Pemuda (Generasi Milenial dan Generasi Z), dan Pevandand Disabilitas	Meningkatkan kualitas Sumber Daya Manusia yang sehat, berpengetahuan, terampil dan berdaya saing 4. Peningkatan Sumber Daya Manusia yang Berkualitas dan Berdaya Saing dan Berketahanan Sosial	Masyarakat Kabupaten Padang pariaman		120.000.000,00	DINAS PENGENDALIAN PENDUDUK DAN KELUARGA BERENCANA
##	2 14 02	PROGRAM PENGENDALIAN PENDUDUK	-	-			-	754.722.800,00						-	755.722.800,00	

No	Kode	Urusan / Bidang Urusan / Program / Kegiatan / Sub Kegiatan	Indikator Program / Kegiatan / Sub Kegiatan	Target Akhir Periode Renstra OPD	Realisasi Capaian RENJA OPD Tahun 2023	Prakiraan Capaian Target RENJA OPD Tahun 2024	Capaian Kinerja Dan Kerangka Pendanaan						Kelompok Sasaran	Prakiraan Maju Rencana		Perangkat Daerah Penanggung Jawab
							Target 2025	Pagu Indikatif (Rp)	Lokasi	Sumber Dana	Prioritas			Target	Pagu Indikatif (Rp)	
											Nasional	Daerah				
1	2	3	4	5	6	7	8	9	10	11	12	13	14	15	16	17
1	2.14.02.2.01	Pemaduan dan Sinkronisasi Kebijakan Pemerintah Daerah Provinsi dengan Pemerintah Daerah Kabupaten/Kota dalam rangka Pengendalian Kuantitas Penduduk	Jumlah kerjasama penyelenggaraan pendidikan formal, nonformal, dan informal yang melakukan pendidikan kependudukan Jumlah kebijakan (Peraturan Daerah/Peraturan Kepala Daerah) yang mengatur tentang pengendalian kuantitas dan kualitas penduduk	-			11 Kerjasama 1 Perbup	396.522.800,00			Memperkuat Pembangunan Sumber Daya Manusia (SDM), Sains, Teknologi, Pendidikan, Kesehatan, Prestasi Olahraga, Kesetaraan Gender, serta Penguatan Peran Perempuan, Pemuda (Generasi Milenial dan Generasi Z), dan Penyandang Disabilitas	Meningkatkan kualitas Sumber Daya Manusia yang sehat, berpengetahuan, terampil dan berdaya saing 4. Peningkatan Sumber Daya Manusia yang Berkualitas dan Berdaya Saing dan Berketahanan Sosial	Masyarakat Kabupaten Padang pariaman	-	397.522.800,00	
2	14.02.2.00	Penyusunan dan Pemanfaatan Grand Design Pembangunan Kependudukan (GDPK) Tingkat Kabupaten/Kota														
			Jumlah Dokumen Penyusunan dan Pemanfaatan Grand Design Pembangunan Kependudukan (GDPK) Tingkat Kabupaten/Kota				1 Dokumen	5.000.000,00	Kab. Padang Pariaman, Semua Kecamatan, Semua Kel/Desa	DANA TRANSFER UMUM-DANA ALOKASI UMUM	Memperkuat Pembangunan Sumber Daya Manusia (SDM), Sains, Teknologi, Pendidikan, Kesehatan, Prestasi Olahraga, Kesetaraan Gender, serta Penguatan Peran Perempuan, Pemuda (Generasi Milenial dan Generasi Z), dan Penyandang Disabilitas	Meningkatkan kualitas Sumber Daya Manusia yang sehat, berpengetahuan, terampil dan berdaya saing 4. Peningkatan Sumber Daya Manusia yang Berkualitas dan Berdaya Saing dan Berketahanan Sosial	Masyarakat Kabupaten Padang pariaman		2.000.000,00	DINAS PENGENDALIAN PENDUDUK DAN KELUARGA BERENCANA
2	14.02.2.00	Penyediaan dan Pengembangan Materi Pendidikan Kependudukan Jalur Pendidikan Formal Sesuai Isu Lokal Kabupaten/Kota														
			Jumlah Dokumen Penyediaan dan Pengembangan Materi Pendidikan Kependudukan Jalur Pendidikan Formal Sesuai Isu Lokal Kabupaten/Kota				8 Dokumen	5.000.000,00	Kab. Padang Pariaman, Semua Kecamatan, Semua Kel/Desa	DANA TRANSFER UMUM-DANA ALOKASI UMUM	Memperkuat Pembangunan Sumber Daya Manusia (SDM), Sains, Teknologi, Pendidikan, Kesehatan, Prestasi Olahraga, Kesetaraan Gender, serta Penguatan Peran Perempuan, Pemuda (Generasi Milenial dan Generasi Z), dan Penyandang Disabilitas	Meningkatkan kualitas Sumber Daya Manusia yang sehat, berpengetahuan, terampil dan berdaya saing 4. Peningkatan Sumber Daya Manusia yang Berkualitas dan Berdaya Saing dan Berketahanan Sosial	Masyarakat Kabupaten Padang pariaman		6.000.000,00	DINAS PENGENDALIAN PENDUDUK DAN KELUARGA BERENCANA
2	14.02.2.00	Penyediaan dan Pengembangan Materi Pendidikan Kependudukan Jalur Pendidikan Nonformal Sesuai Isu Lokal Kabupaten/Kota														
			Jumlah Dokumen Penyediaan dan Pengembangan Materi Pendidikan Kependudukan Jalur Pendidikan Nonformal Sesuai Isu Lokal Kabupaten/Kota				6 Dokumen	5.000.000,00	Kab. Padang Pariaman, Semua Kecamatan, Semua Kel/Desa	DANA TRANSFER UMUM-DANA ALOKASI UMUM	Memperkuat Pembangunan Sumber Daya Manusia (SDM), Sains, Teknologi, Pendidikan, Kesehatan, Prestasi Olahraga, Kesetaraan Gender, serta Penguatan Peran Perempuan, Pemuda (Generasi Milenial dan Generasi Z), dan Penyandang Disabilitas	Meningkatkan kualitas Sumber Daya Manusia yang sehat, berpengetahuan, terampil dan berdaya saing 4. Peningkatan Sumber Daya Manusia yang Berkualitas dan Berdaya Saing dan Berketahanan Sosial	Masyarakat Kabupaten Padang pariaman		6.000.000,00	DINAS PENGENDALIAN PENDUDUK DAN KELUARGA BERENCANA
2	14.02.2.00	Advokasi tentang Pemanfaatan Kajian Dampak Kependudukan Beserta Model Solusi Strategis Sebagai Peringatan Dini Dampak Kependudukan kepada Pemangku Kepentingan														

No	Kode	Urusan / Bidang Urusan / Program / Kegiatan / Sub Kegiatan	Indikator Program / Kegiatan / Sub Kegiatan	Target Akhir Periode Renstra OPD	Realisasi Capaian RENJA OPD Tahun 2023	Prakiraan Capaian Target RENJA OPD Tahun 2024	Capaian Kinerja Dan Kerangka Pendanaan					Kelompok Sasaran	Prakiraan Maju Rencana		Perangkat Daerah Penanggung Jawab						
							Target 2025	Pagu Indikatif (Rp)	Lokasi	Sumber Dana	Prioritas		Target	Pagu Indikatif (Rp)							
											Nasional					Daerah					
1	2	3	4	5	6	7	8	9	10	11	12	13	14	15	16	17					
1			Jumlah Organisasi yang Mengikuti Advokasi tentang Pemanfaatan Kajian Dampak Kependudukan Beserta Model Solusi Strategis Sebagai Peringatan Dini Dampak Kependudukan kepada Pemangku Kepentingan				10 Organisasi	9.000.000,00	Kab. Padang Pariaman, Semua Kecamatan, Semua Kel/Desa	DANA TRANSFER UMUM-DANA ALOKASI UMUM	Memperkuat Pembangunan Sumber Daya Manusia (SDM), Sains, Teknologi, Pendidikan, Kesehatan, Prestasi Olahraga, Kesetaraan Gender, serta Penguatan Peran Perempuan, Pemuda (Generasi Milenial dan Generasi Z), dan Penyandang Disabilitas	Meningkatkan kualitas Sumber Daya Manusia yang sehat, berpengetahuan, terampil dan berdaya saing 4. Peningkatan Sumber Daya Manusia yang Berkualitas dan Berdaya Saing dan Berketahanan Sosial	Masyarakat Kabupaten Padang pariaman		10.000.000,00	DINAS PENGENDALIAN PENDUDUK DAN KELUARGA BERENCANA					
2	14	02	2.00	01	13	Sosialisasi tentang Pemanfaatan Kajian Dampak Kependudukan Beserta Model Solusi Strategis Sebagai Peringatan Dini Dampak Kependudukan kepada Pemangku Kepentingan															
			Jumlah Organisasi yang Mengikuti Sosialisasi tentang Pemanfaatan Kajian Dampak Kependudukan Beserta Model Solusi Strategis Sebagai Peringatan Dini Dampak Kependudukan kepada Pemangku Kepentingan				44 Organisasi	9.000.000,00	Kab. Padang Pariaman, Semua Kecamatan, Semua Kel/Desa	DANA TRANSFER UMUM-DANA ALOKASI UMUM	Memperkuat Pembangunan Sumber Daya Manusia (SDM), Sains, Teknologi, Pendidikan, Kesehatan, Prestasi Olahraga, Kesetaraan Gender, serta Penguatan Peran Perempuan, Pemuda (Generasi Milenial dan Generasi Z), dan Penyandang Disabilitas	Meningkatkan kualitas Sumber Daya Manusia yang sehat, berpengetahuan, terampil dan berdaya saing 4. Peningkatan Sumber Daya Manusia yang Berkualitas dan Berdaya Saing dan Berketahanan Sosial	Masyarakat Kabupaten Padang pariaman		10.000.000,00	DINAS PENGENDALIAN PENDUDUK DAN KELUARGA BERENCANA					
2	14	02	2.00	01	23	Pelaksanaan Rapat Pengendalian Program Bangga Kencana															
			Jumlah Laporan Rapat Pengendalian Program Bangga Kencana (Pembangunan Keluarga, Kependudukan, dan Keluarga Berencana)				2 Kegiatan	363.522.800,00	Kab. Padang Pariaman, Semua Kecamatan, Semua Kel/Desa	DANA TRANSFER UMUM-DANA ALOKASI UMUM, DAU YANG DITENTUKAN PENGGUNAANNYA BIDANG KESEHATAN	Memperkuat Pembangunan Sumber Daya Manusia (SDM), Sains, Teknologi, Pendidikan, Kesehatan, Prestasi Olahraga, Kesetaraan Gender, serta Penguatan Peran Perempuan, Pemuda (Generasi Milenial dan Generasi Z), dan Penyandang Disabilitas	Meningkatkan kualitas Sumber Daya Manusia yang sehat, berpengetahuan, terampil dan berdaya saing 4. Peningkatan Sumber Daya Manusia yang Berkualitas dan Berdaya Saing dan Berketahanan Sosial	Masyarakat Kabupaten Padang pariaman		363.522.800,00	DINAS PENGENDALIAN PENDUDUK DAN KELUARGA BERENCANA					
2	14	02	2.02			Pemetaan Perkiraan Pengendalian Penduduk Cakupan Daerah Kabupaten/Kota	Jumlah kecamatan yang mengupdate data kependudukan tepat waktu.	-				17 Kecamatan	358.200.000,00			Memperkuat Pembangunan Sumber Daya Manusia (SDM), Sains, Teknologi, Pendidikan, Kesehatan, Prestasi Olahraga, Kesetaraan Gender, serta Penguatan Peran Perempuan, Pemuda (Generasi Milenial dan Generasi Z), dan Penyandang Disabilitas	Meningkatkan kualitas Sumber Daya Manusia yang sehat, berpengetahuan, terampil dan berdaya saing 4. Peningkatan Sumber Daya Manusia yang Berkualitas dan Berdaya Saing dan Berketahanan Sosial	Masyarakat Kabupaten Padang pariaman		358.200.000,00	
2	14	02	2.00	02	12	Pencatatan dan Pengumpulan Data Keluarga															

No	Kode	Urusan / Bidang Urusan / Program / Kegiatan / Sub Kegiatan	Indikator Program / Kegiatan / Sub Kegiatan	Target Akhir Periode Renstra OPD	Realisasi Capaian RENJA OPD Tahun 2023	Prakiraan Capaian Target RENJA OPD Tahun 2024	Capaian Kinerja Dan Kerangka Pendanaan						Kelompok Sasaran	Prakiraan Maju Rencana		Perangkat Daerah Penanggung Jawab
							Target 2025	Pagu Indikatif (Rp)	Lokasi	Sumber Dana	Prioritas			Target	Pagu Indikatif (Rp)	
											Nasional	Daerah				
1	2	3	4	5	6	7	8	9	10	11	12	13	14	15	16	17
			Jumlah Laporan Pencatatan dan Pengumpulan Data Keluarga				12 Laporan	94.200.000,00	Kab. Padang Pariaman, Semua Kecamatan, Semua Kel/Desa	DAK NON FISIK-BOKB-KB	Memperkuat Pembangunan Sumber Daya Manusia (SDM), Sains, Teknologi, Pendidikan, Kesehatan, Prestasi Olahraga, Kesetaraan Gender, serta Penguatan Peran Perempuan, Pemuda (Generasi Milenial dan Generasi Z), dan Penyandang Disabilitas	Meningkatkan kualitas Sumber Daya Manusia yang sehat, berpengetahuan, terampil dan berdaya saing 4. Peningkatan Sumber Daya Manusia yang Berkualitas dan Berdaya Saing dan Berketahanan Sosial	Masyarakat Kabupaten Padang pariaman		94.200.000,00	DINAS PENGENDALIAN PENDUDUK DAN KELUARGA BERENCANA
2	14 02 2.00 02 13	Pengolahan dan Pelaporan Data Pengendalian Lapangan dan Pelayanan KB														
			Jumlah Dokumen Pengolahan dan Pelaporan Data Pengendalian Lapangan dan Pelayanan KB				12 Dokumen	264.000.000,00	Kab. Padang Pariaman, Semua Kecamatan, Semua Kel/Desa	DAK NON FISIK-BOKE-KB, DAU YANG DITENTUKAN PENGGUNAANNYA BIDANG KESEHATAN	Memperkuat Pembangunan Sumber Daya Manusia (SDM), Sains, Teknologi, Pendidikan, Kesehatan, Prestasi Olahraga, Kesetaraan Gender, serta Penguatan Peran Perempuan, Pemuda (Generasi Milenial dan Generasi Z), dan Penyandang Disabilitas	Meningkatkan kualitas Sumber Daya Manusia yang sehat, berpengetahuan, terampil dan berdaya saing 4. Peningkatan Sumber Daya Manusia yang Berkualitas dan Berdaya Saing dan Berketahanan Sosial	Masyarakat Kabupaten Padang pariaman		264.000.000,00	DINAS PENGENDALIAN PENDUDUK DAN KELUARGA BERENCANA
##	2 14 03	PROGRAM PEMBINAAN KELUARGA BERENCANA (KB)	Persentase kebutuhan ber-KB yang tidak terpenuhi (unmet need) Persentase pemakaian kontrasepsi Modern (Modern Contraceptive Prevalence Rate/mCPR)	-			11.25 Persen 66.50 Persen	4.447.903.000,00							4.447.903.000,00	
2	14 03 2.01	Pelaksanaan Advokasi, Komunikasi, Informasi dan Edukasi (KIE) Pengendalian Penduduk dan KB Sesuai Kearifan Budaya Lokal	Jumlah Pelaksanaan Sosialisasi tentang Pengendalian Penduduk dan KB sesuai Kearifan Budaya Lokal Jumlah media promosi pengendalian penduduk dan KB yang dapat memberikan pemahaman kepada masyarakat Jumlah masyarakat yang terpapar isi pesan Program KKBPK (advokasi dan KIE)	-			84 Kali 17 Kali 352 Orang	1.825.528.000,00			Memperkuat Pembangunan Sumber Daya Manusia (SDM), Sains, Teknologi, Pendidikan, Kesehatan, Prestasi Olahraga, Kesetaraan Gender, serta Penguatan Peran Perempuan, Pemuda (Generasi Milenial dan Generasi Z), dan Penyandang Disabilitas	Meningkatkan kualitas Sumber Daya Manusia yang sehat, berpengetahuan, terampil dan berdaya saing 4. Peningkatan Sumber Daya Manusia yang Berkualitas dan Berdaya Saing dan Berketahanan Sosial	Masyarakat Kabupaten Padang pariaman		1.825.528.000,00	
2	14 03 2.00 01 08	Pengendalian Program KKBPK														
			Jumlah Laporan Hasil Pengendalian Program KKBPK				12 Laporan	165.000.000,00	Kab. Padang Pariaman, Semua Kecamatan, Semua Kel/Desa	DAK NON FISIK-BOKB-KB, DAU YANG DITENTUKAN PENGGUNAANNYA BIDANG KESEHATAN	Memperkuat Pembangunan Sumber Daya Manusia (SDM), Sains, Teknologi, Pendidikan, Kesehatan, Prestasi Olahraga, Kesetaraan Gender, serta Penguatan Peran Perempuan, Pemuda (Generasi Milenial dan Generasi Z), dan Penyandang Disabilitas	Meningkatkan kualitas Sumber Daya Manusia yang sehat, berpengetahuan, terampil dan berdaya saing 4. Peningkatan Sumber Daya Manusia yang Berkualitas dan Berdaya Saing dan Berketahanan Sosial	Masyarakat Kabupaten Padang pariaman		165.000.000,00	DINAS PENGENDALIAN PENDUDUK DAN KELUARGA BERENCANA
2	14 03 2.00 01 10	Pengelolaan Operasional dan Sarana di Balai Penyuluhan Bangsa Kencana														

No	Kode	Urusan / Bidang Urusan / Program / Kegiatan / Sub Kegiatan	Indikator Program / Kegiatan / Sub Kegiatan	Target Akhir Periode Renstra OPD	Realisasi Capaian RENJA OPD Tahun 2023	Prakiraan Capaian Target RENJA OPD Tahun 2024	Capaian Kinerja Dan Kerangka Pendanaan						Kelompok Sasaran	Prakiraan Maju Rencana		Perangkat Daerah Penanggung Jawab
							Target 2025	Pagu Indikatif (Rp)	Lokasi	Sumber Dana	Prioritas			Target	Pagu Indikatif (Rp)	
											Nasional	Daerah				
1	2	3	4	5	6	7	8	9	10	11	12	13	14	15	16	17
1			Jumlah Laporan Hasil Pengelolaan Operasional dan Sarana di Balai Penyuluhan Bangsa Kencana (Pembangunan Keluarga, Kependudukan, dan Keluarga Berencana)				12 Laporan	1.001.000.000,00	Kab. Padang Pariaman, Semua Kecamatan, Semua Kel/Desa	DAK NON FISIK-BOKE-KB, DAU YANG DITENTUKAN PENGGUNAANNYA BIDANG KESEHATAN	Memperkuat Pembangunan Sumber Daya Manusia (SDM), Sains, Teknologi, Pendidikan, Kesehatan, Prestasi Olahraga, Kesetaraan Gender, serta Penguatan Peran Perempuan, Pemuda (Generasi Milenial dan Generasi Z), dan Penyandang Disabilitas	Meningkatkan kualitas Sumber Daya Manusia yang sehat, berpengetahuan, terampil dan berdaya saing 4. Peningkatan Sumber Daya Manusia yang Berkualitas dan Berdaya Saing dan Berketahanan Sosial	Masyarakat Kabupaten Padang pariaman		1.001.000.000,00	DINAS PENGENDALIAN PENDUDUK DAN KELUARGA BERENCANA
2	14	03	2.00	01	11	Pelaksanaan Mekanisme Operasional Program Bangsa Kencana melalui Rapat Koordinasi Kecamatan (Rakorcam), Rapat Koordinasi Desa (Rakordes), dan Mini Lokakarya (Minilok)										
			Jumlah Laporan Mekanisme Operasional Program Bangsa Kencana (Pembangunan Keluarga, Kependudukan, dan Keluarga Berencana) Melalui Rapat Koordinasi Kecamatan (Rakorcam), Rapat Koordinasi Desa (Rakordes), dan Mini Lokakarya (Minilok)				12 Laporan	287.000.000,00	Kab. Padang Pariaman, Semua Kecamatan, Semua Kel/Desa	DAK NON FISIK-BOKE-KB, DAU YANG DITENTUKAN PENGGUNAANNYA BIDANG KESEHATAN	Memperkuat Pembangunan Sumber Daya Manusia (SDM), Sains, Teknologi, Pendidikan, Kesehatan, Prestasi Olahraga, Kesetaraan Gender, serta Penguatan Peran Perempuan, Pemuda (Generasi Milenial dan Generasi Z), dan Penyandang Disabilitas	Meningkatkan kualitas Sumber Daya Manusia yang sehat, berpengetahuan, terampil dan berdaya saing 4. Peningkatan Sumber Daya Manusia yang Berkualitas dan Berdaya Saing dan Berketahanan Sosial	Masyarakat Kabupaten Padang pariaman		287.000.000,00	DINAS PENGENDALIAN PENDUDUK DAN KELUARGA BERENCANA
2	14	03	2.00	01	12	Promosi dan KIE Program Bangsa Kencana Melalui Media Massa Cetak dan Elektronik serta Media Luar Ruang										
			Jumlah Dokumen Promosi dan KIE Program Bangsa Kencana (Pembangunan Keluarga, Kependudukan, dan Keluarga Berencana) Melalui Media Massa Cetak dan Elektronik serta Media Luar Ruang				5 Dokumen	150.000.000,00	Kab. Padang Pariaman, Semua Kecamatan, Semua Kel/Desa	DAK NON FISIK-BOKE-KB	Memperkuat Pembangunan Sumber Daya Manusia (SDM), Sains, Teknologi, Pendidikan, Kesehatan, Prestasi Olahraga, Kesetaraan Gender, serta Penguatan Peran Perempuan, Pemuda (Generasi Milenial dan Generasi Z), dan Penyandang Disabilitas	Meningkatkan kualitas Sumber Daya Manusia yang sehat, berpengetahuan, terampil dan berdaya saing 4. Peningkatan Sumber Daya Manusia yang Berkualitas dan Berdaya Saing dan Berketahanan Sosial	Masyarakat Kabupaten Padang pariaman		150.000.000,00	DINAS PENGENDALIAN PENDUDUK DAN KELUARGA BERENCANA
2	14	03	2.00	01	13	Komunikasi, Informasi dan Edukasi (KIE) Program Bangsa Kencana sesuai Kearifan Budaya Lokal										
			Jumlah Komunikasi, Informasi dan Edukasi (KIE) Program Bangsa Kencana (Pembangunan Keluarga, Kependudukan, dan Keluarga Berencana) sesuai Kearifan Budaya Lokal yang dilaksanakan				1 Dokumen	12.000.000,00	Kab. Padang Pariaman, Semua Kecamatan, Semua Kel/Desa	DAU YANG DITENTUKAN PENGGUNAANNYA BIDANG KESEHATAN	Memperkuat Pembangunan Sumber Daya Manusia (SDM), Sains, Teknologi, Pendidikan, Kesehatan, Prestasi Olahraga, Kesetaraan Gender, serta Penguatan Peran Perempuan, Pemuda (Generasi Milenial dan Generasi Z), dan Penyandang Disabilitas	Meningkatkan kualitas Sumber Daya Manusia yang sehat, berpengetahuan, terampil dan berdaya saing 4. Peningkatan Sumber Daya Manusia yang Berkualitas dan Berdaya Saing dan Berketahanan Sosial	Masyarakat Kabupaten Padang pariaman		12.000.000,00	DINAS PENGENDALIAN PENDUDUK DAN KELUARGA BERENCANA
2	14	03	2.00	01	14	Advokasi Program Bangsa kencana oleh pokja advokasi kepada Stakeholders dan Mitra Kerja										

No	Kode	Urusan / Bidang Urusan / Program / Kegiatan / Sub Kegiatan	Indikator Program / Kegiatan / Sub Kegiatan	Target Akhir Periode Renstra OPD	Realisasi Capaian RENJA OPD Tahun 2023	Prakiraan Capaian Target RENJA OPD Tahun 2024	Capaian Kinerja Dan Kerangka Pendanaan					Kelompok Sasaran	Prakiraan Maju Rencana		Perangkat Daerah Penanggung Jawab	
							Target 2025	Pagu Indikatif (Rp)	Lokasi	Sumber Dana	Prioritas		Target	Pagu Indikatif (Rp)		
											Nasional					Daerah
1	2	3	4	5	6	7	8	9	10	11	12	13	14	15	16	17
			Jumlah Organisasi yang Mendapatkan Advokasi Program Bangga Kencana (Pembangunan Keluarga, Kependudukan, dan Keluarga Berencana) kepada Stakeholders dan Mitra Kerja				12 Organisasi	210.528.000,00	Kab. Padang Pariaman, Semua Kecamatan, Semua Kel/Desa	DAK NON FISIK-BOKB-KB, DAU YANG DITENTUKAN PENGGUNAANNYA BIDANG KESEHATAN	Memperkuat Pembangunan Sumber Daya Manusia (SDM), Sains, Teknologi, Pendidikan, Kesehatan, Prestasi Olahraga, Kesetaraan Gender, serta Penguatan Peran Perempuan, Pemuda (Generasi Milenial dan Generasi Z), dan Pevandand Disabilitas	Meningkatkan kualitas Sumber Daya Manusia yang sehat, berpengetahuan, terampil dan berdaya saing 4. Peningkatan Sumber Daya Manusia yang Berkualitas dan Berdaya Saing dan Berketahanan Sosial	Masyarakat Kabupaten Padang pariaman		210.528.000,00	DINAS PENGENDALIAN PENDUDUK DAN KELUARGA BERENCANA
2	14 03 2.02	Pendayagunaan Tenaga Penyuluh KB/Petugas Lapangan KB (PKB/PLKB)	Jumlah tenaga Penyuluh Lapangan KB (PKB/PLKB) yang berdaya guna				23 orang	372.472.000,00			Memperkuat Pembangunan Sumber Daya Manusia (SDM), Sains, Teknologi, Pendidikan, Kesehatan, Prestasi Olahraga, Kesetaraan Gender, serta Penguatan Peran Perempuan, Pemuda (Generasi Milenial dan Generasi Z), dan Pevandand Disabilitas	Meningkatkan kualitas Sumber Daya Manusia yang sehat, berpengetahuan, terampil dan berdaya saing 4. Peningkatan Sumber Daya Manusia yang Berkualitas dan Berdaya Saing dan Berketahanan Sosial	Masyarakat Kabupaten Padang pariaman		372.472.000,00	
2	14 03 2.00 04	Penggerakan Kader Institusi Masyarakat Pedesaan (IMP)														
			Jumlah Kader yang Mengikuti Penggerakan Kader Institusi Masyarakat Pedesaan (IMP)				103 Orang	327.000.000,00	Kab. Padang Pariaman, Semua Kecamatan, Semua Kel/Desa	DAK NON FISIK-BOKKB, DAU YANG DITENTUKAN PENGGUNAANNYA BIDANG KESEHATAN	Memperkuat Pembangunan Sumber Daya Manusia (SDM), Sains, Teknologi, Pendidikan, Kesehatan, Prestasi Olahraga, Kesetaraan Gender, serta Penguatan Peran Perempuan, Pemuda (Generasi Milenial dan Generasi Z), dan Pevandand Disabilitas	Meningkatkan kualitas Sumber Daya Manusia yang sehat, berpengetahuan, terampil dan berdaya saing 4. Peningkatan Sumber Daya Manusia yang Berkualitas dan Berdaya Saing dan Berketahanan Sosial	Masyarakat Kabupaten Padang pariaman		327.000.000,00	DINAS PENGENDALIAN PENDUDUK DAN KELUARGA BERENCANA
2	14 03 2.00 05	Pembinaan IMP dan Program Bangga Kencana di Lini Lapangan oleh PKB/PLKB														
			Jumlah Organisasi yang Mengikuti Pembinaan IMP dan Program Bangga Kencana (Pembangunan Keluarga, Kependudukan, dan Keluarga Berencana) di Lini Lapangan oleh PKB/PLKB				1 Organisasi	45.472.000,00	Kab. Padang Pariaman, Semua Kecamatan, Semua Kel/Desa	DAU YANG DITENTUKAN PENGGUNAANNYA BIDANG KESEHATAN	Memperkuat Pembangunan Sumber Daya Manusia (SDM), Sains, Teknologi, Pendidikan, Kesehatan, Prestasi Olahraga, Kesetaraan Gender, serta Penguatan Peran Perempuan, Pemuda (Generasi Milenial dan Generasi Z), dan Pevandand Disabilitas	Meningkatkan kualitas Sumber Daya Manusia yang sehat, berpengetahuan, terampil dan berdaya saing 4. Peningkatan Sumber Daya Manusia yang Berkualitas dan Berdaya Saing dan Berketahanan Sosial	Masyarakat Kabupaten Padang pariaman		45.472.000,00	DINAS PENGENDALIAN PENDUDUK DAN KELUARGA BERENCANA
2	14 03 2.03	Pengendalian dan Pendistribusian Kebutuhan Alat dan Obat Kontrasepsi serta Pelaksanaan Pelayanan KB di Daerah Kabupaten/Kota	Jumlah Pendistribusian Kebutuhan Alat dan Obat Kontrasepsi serta Pelaksanaan Pelayanan KB di Daerah Kabupaten/Kota				250 kali 2 unit 60 faskes	1.820.653.000,00			Memperkuat Pembangunan Sumber Daya Manusia (SDM), Sains, Teknologi, Pendidikan, Kesehatan, Prestasi Olahraga, Kesetaraan Gender, serta Penguatan Peran Perempuan, Pemuda (Generasi Milenial dan Generasi Z), dan Pevandand Disabilitas	Meningkatkan kualitas Sumber Daya Manusia yang sehat, berpengetahuan, terampil dan berdaya saing 4. Peningkatan Sumber Daya Manusia yang Berkualitas dan Berdaya Saing dan Berketahanan Sosial	Masyarakat Kabupaten Padang pariaman		1.820.653.000,00	

No	Kode	Urusan / Bidang Urusan / Program / Kegiatan / Sub Kegiatan	Indikator Program / Kegiatan / Sub Kegiatan	Target Akhir Periode Renstra OPD	Realisasi Capaian RENJA OPD Tahun 2023	Prakiraan Capaian Target RENJA OPD Tahun 2024	Capaian Kinerja Dan Kerangka Pendanaan						Kelompok Sasaran	Prakiraan Maju Rencana		Perangkat Daerah Penanggung Jawab
							Target 2025	Pagu Indikatif (Rp)	Lokasi	Sumber Dana	Prioritas			Target	Pagu Indikatif (Rp)	
1	2	3	4	5	6	7	8	9	10	11	12	13	14	15	16	17
1	2.00.03.01	Pengendalian Pendistribusian Alat dan Obat Kontrasepsi dan Sarana Penunjang Pelayanan KB ke Fasilitas Kesehatan Termasuk Jaringan dan Jejaringnya														
			Jumlah Laporan Pengendalian Pendistribusian Alat dan Obat Kontrasepsi dan Sarana Penunjang Pelayanan KB ke Fasilitas Kesehatan Termasuk Jaringan dan Jejaringnya				12 Laporan	32.300.000,00	Kab. Padang Pariaman, Semua Kecamatan, Semua Kel/Desa	DAK NON FISIK-BOKB-KB, DAU YANG DITENTUKAN PENGGUNAANNYA BIDANG KESEHATAN	Memperkuat Pembangunan Sumber Daya Manusia (SDM), Sains, Teknologi, Pendidikan, Kesehatan, Prestasi Olahraga, Kesetaraan Gender, serta Penguatan Peran Perempuan, Pemuda (Generasi Milenial dan Generasi Z), dan Penvandian Disabilitas	Meningkatkan kualitas Sumber Daya Manusia yang sehat, berpengetahuan, terampil dan berdaya saing 4. Peningkatan Sumber Daya Manusia yang Berkualitas dan Berdaya Saing dan Berketahanan Sosial	Masyarakat Kabupaten Padang pariaman		32.300.000,00	DINAS PENGENDALIAN PENDUDUK DAN KELUARGA BERENCANA
2	2.00.03.03	Peningkatan Kesertaan Penggunaan Metode Kontrasepsi Jangka Panjang (MKJP)														
			Jumlah Orang yang Mengikuti Kesertaan Penggunaan Metode Kontrasepsi Jangka Panjang (MKJP)				48 Orang	605.529.000,00	Kab. Padang Pariaman, Semua Kecamatan, Semua Kel/Desa	DAK NON FISIK-BOKB-KB, DAU YANG DITENTUKAN PENGGUNAANNYA BIDANG KESEHATAN	Memperkuat Pembangunan Sumber Daya Manusia (SDM), Sains, Teknologi, Pendidikan, Kesehatan, Prestasi Olahraga, Kesetaraan Gender, serta Penguatan Peran Perempuan, Pemuda (Generasi Milenial dan Generasi Z), dan Penvandian Disabilitas	Meningkatkan kualitas Sumber Daya Manusia yang sehat, berpengetahuan, terampil dan berdaya saing 4. Peningkatan Sumber Daya Manusia yang Berkualitas dan Berdaya Saing dan Berketahanan Sosial	Masyarakat Kabupaten Padang pariaman	605.529.000,00	DINAS PENGENDALIAN PENDUDUK DAN KELUARGA BERENCANA	
2	2.00.03.05	Penyusunan Rencana Kebutuhan Alat dan Obat Kontrasepsi (Alokon) dan Sarana Penunjang Pelayanan KB														
			Jumlah Dokumen Penyusunan Rencana Kebutuhan Alat dan Obat Kontrasepsi (Alokon) dan Sarana Penunjang Pelayanan KB				1 Dokumen	5.000.000,00	Kab. Padang Pariaman, Semua Kecamatan, Semua Kel/Desa	DAU YANG DITENTUKAN PENGGUNAANNYA BIDANG KESEHATAN	Memperkuat Pembangunan Sumber Daya Manusia (SDM), Sains, Teknologi, Pendidikan, Kesehatan, Prestasi Olahraga, Kesetaraan Gender, serta Penguatan Peran Perempuan, Pemuda (Generasi Milenial dan Generasi Z), dan Penvandian Disabilitas	Meningkatkan kualitas Sumber Daya Manusia yang sehat, berpengetahuan, terampil dan berdaya saing 4. Peningkatan Sumber Daya Manusia yang Berkualitas dan Berdaya Saing dan Berketahanan Sosial	Masyarakat Kabupaten Padang pariaman	5.000.000,00	DINAS PENGENDALIAN PENDUDUK DAN KELUARGA BERENCANA	
2	2.00.03.06	Penyediaan Sarana Penunjang Pelayanan KB														
			Jumlah Unit Sarana Penunjang Pelayanan KB				1 Unit	1.099.624.000,00	Kab. Padang Pariaman, Semua Kecamatan, Semua Kel/Desa	DAK FISIK-BIDANG KESEHATAN DAN KB-REGULER-PELAYANAN KESEHATAN DASAR, DAU YANG DITENTUKAN PENGGUNAANNYA BIDANG KESEHATAN	Memperkuat Pembangunan Sumber Daya Manusia (SDM), Sains, Teknologi, Pendidikan, Kesehatan, Prestasi Olahraga, Kesetaraan Gender, serta Penguatan Peran Perempuan, Pemuda (Generasi Milenial dan Generasi Z), dan Penvandian Disabilitas	Meningkatkan kualitas Sumber Daya Manusia yang sehat, berpengetahuan, terampil dan berdaya saing 4. Peningkatan Sumber Daya Manusia yang Berkualitas dan Berdaya Saing dan Berketahanan Sosial	Masyarakat Kabupaten Padang pariaman	1.099.624.000,00	DINAS PENGENDALIAN PENDUDUK DAN KELUARGA BERENCANA	
2	2.00.03.08	Pembinaan Pelayanan Keluarga Berencana dan Kesehatan Reproduksi di Fasilitas Kesehatan Termasuk Jaringan dan Jejaringnya														

No	Kode	Urusan / Bidang Urusan / Program / Kegiatan / Sub Kegiatan	Indikator Program / Kegiatan / Sub Kegiatan	Target Akhir Periode Renstra OPD	Realisasi Capaian RENJA OPD Tahun 2023	Prakiraan Capaian Target RENJA OPD Tahun 2024	Capaian Kinerja Dan Kerangka Pendanaan					Kelompok Sasaran	Prakiraan Maju Rencana		Perangkat Daerah Penanggung Jawab	
							Target 2025	Pagu Indikatif (Rp)	Lokasi	Sumber Dana	Prioritas		Target	Pagu Indikatif (Rp)		
											Nasional					Daerah
1	2	3	4	5	6	7	8	9	10	11	12	13	14	15	16	17
1			Jumlah Laporan Hasil Pembinaan Pelayanan Keluarga Berencana dan Kesehatan Reproduksi di Fasilitas Kesehatan Termasuk Jaringan dan Jejaringnya				12 Laporan	36.200.000,00	Kab. Padang Pariaman, Semua Kecamatan, Semua Kel/Desa	DAK NON FISIK-BOKB-KB, DAU YANG DITENTUKAN PENGGUNAANNYA BIDANG KESEHATAN	Memperkuat Pembangunan Sumber Daya Manusia (SDM), Sains, Teknologi, Pendidikan, Kesehatan, Prestasi Olahraga, Kesetaraan Gender, serta Penguatan Peran Perempuan, Pemuda (Generasi Milenial dan Generasi Z), dan Penyandang Disabilitas	Meningkatkan kualitas Sumber Daya Manusia yang sehat, berpengetahuan, terampil dan berdaya saing 4. Peningkatan Sumber Daya Manusia yang Berkualitas dan Berdaya Saing dan Berketahanan Sosial	Masyarakat Kabupaten Padang pariaman		36.200.000,00	DINAS PENGENDALIAN PENDUDUK DAN KELUARGA BERENCANA
2	14	03	2.00	03	11	Dukungan Operasional Pelayanan KB Bergerak										
			Jumlah Laporan Dukungan Operasional Pelayanan KB Bergerak				12 Laporan	14.000.000,00	Kab. Padang Pariaman, Semua Kecamatan, Semua Kel/Desa	DAU YANG DITENTUKAN PENGGUNAANNYA BIDANG KESEHATAN	Memperkuat Pembangunan Sumber Daya Manusia (SDM), Sains, Teknologi, Pendidikan, Kesehatan, Prestasi Olahraga, Kesetaraan Gender, serta Penguatan Peran Perempuan, Pemuda (Generasi Milenial dan Generasi Z), dan Penyandang Disabilitas	Meningkatkan kualitas Sumber Daya Manusia yang sehat, berpengetahuan, terampil dan berdaya saing 4. Peningkatan Sumber Daya Manusia yang Berkualitas dan Berdaya Saing dan Berketahanan Sosial	Masyarakat Kabupaten Padang pariaman		14.000.000,00	DINAS PENGENDALIAN PENDUDUK DAN KELUARGA BERENCANA
2	14	03	2.00	03	13	Peningkatan Kesertaan KB Pria										
			Jumlah Akseptor yang Mendapat Peningkatan Kesetaraan KB Pria				14 Orang	10.000.000,00	Kab. Padang Pariaman, Semua Kecamatan, Semua Kel/Desa	DAU YANG DITENTUKAN PENGGUNAANNYA BIDANG KESEHATAN	Memperkuat Pembangunan Sumber Daya Manusia (SDM), Sains, Teknologi, Pendidikan, Kesehatan, Prestasi Olahraga, Kesetaraan Gender, serta Penguatan Peran Perempuan, Pemuda (Generasi Milenial dan Generasi Z), dan Penyandang Disabilitas	Meningkatkan kualitas Sumber Daya Manusia yang sehat, berpengetahuan, terampil dan berdaya saing 4. Peningkatan Sumber Daya Manusia yang Berkualitas dan Berdaya Saing dan Berketahanan Sosial	Masyarakat Kabupaten Padang pariaman		10.000.000,00	DINAS PENGENDALIAN PENDUDUK DAN KELUARGA BERENCANA
2	14	03	2.00	03	16	Promosi dan Konseling KB Pasca Persalinan										
			Jumlah orang yang mengikuti Promosi dan Konseling KB Pasca Persalinan				50 Orang	18.000.000,00	Kab. Padang Pariaman, Semua Kecamatan, Semua Kel/Desa	DAU YANG DITENTUKAN PENGGUNAANNYA BIDANG KESEHATAN	Memperkuat Pembangunan Sumber Daya Manusia (SDM), Sains, Teknologi, Pendidikan, Kesehatan, Prestasi Olahraga, Kesetaraan Gender, serta Penguatan Peran Perempuan, Pemuda (Generasi Milenial dan Generasi Z), dan Penyandang Disabilitas	Meningkatkan kualitas Sumber Daya Manusia yang sehat, berpengetahuan, terampil dan berdaya saing 4. Peningkatan Sumber Daya Manusia yang Berkualitas dan Berdaya Saing dan Berketahanan Sosial	Masyarakat Kabupaten Padang pariaman		18.000.000,00	DINAS PENGENDALIAN PENDUDUK DAN KELUARGA BERENCANA

No	Kode	Urusan / Bidang Urusan / Program / Kegiatan / Sub Kegiatan	Indikator Program / Kegiatan / Sub Kegiatan	Target Akhir Periode Renstra OPD	Realisasi Capaian RENJA OPD Tahun 2023	Prakiraan Capaian Target RENJA OPD Tahun 2024	Capaian Kinerja Dan Kerangka Pendanaan						Kelompok Sasaran	Prakiraan Maju Rencana		Perangkat Daerah Penanggung Jawab
							Target 2025	Pagu Indikatif (Rp)	Lokasi	Sumber Dana	Prioritas			Target	Pagu Indikatif (Rp)	
											Nasional	Daerah				
1	2	3	4	5	6	7	8	9	10	11	12	13	14	15	16	17
1	2.14.03.2.04	Pemberdayaan dan Peningkatan Peran Serta Organisasi Kemasyarakatan Tingkat Daerah Kabupaten/Kota dalam Pelaksanaan Pelayanan dan Pembinaan Kesertaan Ber-KB	Jumlah Organisasi Kemasyarakatan yang berperan serta dalam meningkatkan kualitas Pelayanan KB Jumlah stakeholders/pemangku kepentingan dan mitra kerja (termasuk organisasi kemasyarakatan) yang berperan serta aktif dalam pengelolaan program KKBPK	-			3 Organisasi 44 Organisasi	429.250.000,00			Memperkuat Pembangunan Sumber Daya Manusia (SDM), Sains, Teknologi, Pendidikan, Kesehatan, Prestasi Olahraga, Kesetaraan Gender, serta Penguatan Peran Perempuan, Pemuda (Generasi Milenial dan Generasi Z), dan Penyandang Disabilitas	Meningkatkan kualitas Sumber Daya Manusia yang sehat, berpengetahuan, terampil dan berdaya saing 4. Peningkatan Sumber Daya Manusia yang Berkualitas dan Berdaya Saing dan Berketahanan Sosial	Masyarakat Kabupaten Padang pariaman	-	429.250.000,00	
2	2.14.03.2.04.01	Penguatan Peran Serta Organisasi Kemasyarakatan dan Mitra Kerja Lainnya dalam Pelaksanaan Pelayanan dan Pembinaan Kesertaan Ber-KB														
			Jumlah Organisasi yang Mendapatkan Penguatan Peran Serta Organisasi Kemasyarakatan dan Mitra Kerja Lainnya dalam Pelaksanaan Pelayanan dan Pembinaan Kesertaan Ber-KB				40 Organisasi	16.000.000,00	Kab. Padang Pariaman, Semua Kecamatan, Semua Kel/Desa	DAU YANG DITENTUKAN PENGGUNAANNYA BIDANG KESEHATAN	Memperkuat Pembangunan Sumber Daya Manusia (SDM), Sains, Teknologi, Pendidikan, Kesehatan, Prestasi Olahraga, Kesetaraan Gender, serta Penguatan Peran Perempuan, Pemuda (Generasi Milenial dan Generasi Z), dan Penyandang Disabilitas	Meningkatkan kualitas Sumber Daya Manusia yang sehat, berpengetahuan, terampil dan berdaya saing 4. Peningkatan Sumber Daya Manusia yang Berkualitas dan Berdaya Saing dan Berketahanan Sosial	Masyarakat Kabupaten Padang pariaman		16.000.000,00	DINAS PENGENDALIAN PENDUDUK DAN KELUARGA BERENCANA
2	2.14.03.2.04.02	Integrasi Pembangunan Lintas Sektor di Kampung KB														
			Jumlah Dokumen Hasil Integrasi Pembangunan Lintas Sektor di Kampung KB				1 Dokumen	27.750.000,00	Kab. Padang Pariaman, Semua Kecamatan, Semua Kel/Desa	DAK NON FISIK-BOKB-KB, DAU YANG DITENTUKAN PENGGUNAANNYA BIDANG KESEHATAN	Memperkuat Pembangunan Sumber Daya Manusia (SDM), Sains, Teknologi, Pendidikan, Kesehatan, Prestasi Olahraga, Kesetaraan Gender, serta Penguatan Peran Perempuan, Pemuda (Generasi Milenial dan Generasi Z), dan Penyandang Disabilitas	Meningkatkan kualitas Sumber Daya Manusia yang sehat, berpengetahuan, terampil dan berdaya saing 4. Peningkatan Sumber Daya Manusia yang Berkualitas dan Berdaya Saing dan Berketahanan Sosial	Masyarakat Kabupaten Padang pariaman		27.750.000,00	DINAS PENGENDALIAN PENDUDUK DAN KELUARGA BERENCANA
2	2.14.03.2.04.04	Pembinaan Terpadu Kampung KB														
			Jumlah Laporan Hasil Pembinaan Terpadu Kampung KB				2 Laporan	24.000.000,00	Kab. Padang Pariaman, Semua Kecamatan, Semua Kel/Desa	DAU YANG DITENTUKAN PENGGUNAANNYA BIDANG KESEHATAN	Memperkuat Pembangunan Sumber Daya Manusia (SDM), Sains, Teknologi, Pendidikan, Kesehatan, Prestasi Olahraga, Kesetaraan Gender, serta Penguatan Peran Perempuan, Pemuda (Generasi Milenial dan Generasi Z), dan Penyandang Disabilitas	Meningkatkan kualitas Sumber Daya Manusia yang sehat, berpengetahuan, terampil dan berdaya saing 4. Peningkatan Sumber Daya Manusia yang Berkualitas dan Berdaya Saing dan Berketahanan Sosial	Masyarakat Kabupaten Padang pariaman		24.000.000,00	DINAS PENGENDALIAN PENDUDUK DAN KELUARGA BERENCANA
2	2.14.03.2.04.06	Pelaksanaan dan Pengelolaan Program Bangga Kencana di Kampung Keluarga Berkualitas														

No	Kode	Urusan / Bidang Urusan / Program / Kegiatan / Sub Kegiatan	Indikator Program / Kegiatan / Sub Kegiatan	Target Akhir Periode Renstra OPD	Realisasi Capaian RENJA OPD Tahun 2023	Prakiraan Capaian Target RENJA OPD Tahun 2024	Capaian Kinerja Dan Kerangka Pendanaan					Kelompok Sasaran	Prakiraan Maju Rencana		Perangkat Daerah Penanggung Jawab	
							Target 2025	Pagu Indikatif (Rp)	Lokasi	Sumber Dana	Prioritas		Target	Pagu Indikatif (Rp)		
											Nasional					Daerah
1	2	3	4	5	6	7	8	9	10	11	12	13	14	15	16	17
			Jumlah Kampung Keluarga Berkualitas yang mengikuti Pelaksanaan dan Pengelolaan Program Bangga Kencana (Pembangunan Keluarga, Kependudukan, dan Keluarga Berencana)				31 Kampung	361.500.000,00	Kab. Padang Pariaman, Semua Kecamatan, Semua Kel/Desa	DAK NON FISIK-BOKB-KB, DAU YANG DITENTUKAN PENGGUNAANNYA BIDANG KESEHATAN	Memperkuat Pembangunan Sumber Daya Manusia (SDM), Sains, Teknologi, Pendidikan, Kesehatan, Prestasi Olahraga, Kesetaraan Gender, serta Penguatan Peran Perempuan, Pemuda (Generasi Milenial dan Generasi Z), dan Penyandang Disabilitas	Meningkatkan kualitas Sumber Daya Manusia yang sehat, berpengetahuan, terampil dan berdaya saing 4. Peningkatan Sumber Daya Manusia yang Berkualitas dan Berdaya Saing dan Berketahanan Sosial	Masyarakat Kabupaten Padang pariaman		361.500.000,00	DINAS PENGENDALIAN PENDUDUK DAN KELUARGA BERENCANA
##	2 14 04	PROGRAM PEMBERDAYAAN DAN PENINGKATAN KELUARGA SEJAHTERA (KS)	Median Usia Kawin Pertama Perempuan (MUKP) seluruh wanita umur 25-49 tahun Persentase kelompok Tribina (BKB, BKR, BKL) dan UPPKA yang dibina	-			24 Tahun 90 Persen	2.152.800.000,00						-	2.060.300.000,00	
2	14 04 2.01	Pelaksanaan Pembangunan Keluarga Melalui Pembinaan Ketahanan dan Kesejahteraan Keluarga	Jumlah kelompok BKB, BKR, BKL, PPPKS, PIK-R dan Pemberdayaan Ekonomi yang melaksanakan pembinaan ketahanan dan kesejahteraan keluarga	-			99 Kelompok	508.500.000,00			Memperkuat Pembangunan Sumber Daya Manusia (SDM), Sains, Teknologi, Pendidikan, Kesehatan, Prestasi Olahraga, Kesetaraan Gender, serta Penguatan Peran Perempuan, Pemuda (Generasi Milenial dan Generasi Z), dan Penyandang Disabilitas	Meningkatkan kualitas Sumber Daya Manusia yang sehat, berpengetahuan, terampil dan berdaya saing 4. Peningkatan Sumber Daya Manusia yang Berkualitas dan Berdaya Saing dan Berketahanan Sosial	Masyarakat Kabupaten Padang pariaman	-	416.000.000,00	
2	14 04 2.00 01 08	Promosi dan Sosialisasi Kelompok Kegiatan Ketahanan dan Kesejahteraan Keluarga (Menjadi Orang Tua Hebat, Generasi Berencana, Kelanjutan serta Pengelolaan Keuangan Keluarga)														
			Jumlah Laporan Hasil Promosi dan Sosialisasi Kelompok Kegiatan Ketahanan dan Kesejahteraan Keluarga (Menjadi Orang Tua Hebat, Generasi Berencana, Kelanjutan serta Pengelolaan Keuangan Keluarga)				4 Laporan	167.000.000,00	Kab. Padang Pariaman, Semua Kecamatan, Semua Kel/Desa	DANA TRANSFER UMUM-DANA ALOKASI UMUM	Memperkuat Pembangunan Sumber Daya Manusia (SDM), Sains, Teknologi, Pendidikan, Kesehatan, Prestasi Olahraga, Kesetaraan Gender, serta Penguatan Peran Perempuan, Pemuda (Generasi Milenial dan Generasi Z), dan Penyandang Disabilitas	Meningkatkan kualitas Sumber Daya Manusia yang sehat, berpengetahuan, terampil dan berdaya saing 4. Peningkatan Sumber Daya Manusia yang Berkualitas dan Berdaya Saing dan Berketahanan Sosial	Masyarakat Kabupaten Padang pariaman		65.000.000,00	DINAS PENGENDALIAN PENDUDUK DAN KELUARGA BERENCANA
2	14 04 2.00 01 17	Promosi dan Sosialisasi Kelompok Kegiatan Ketahanan dan Kesejahteraan Keluarga (BKB, BKR, BKL, PPPKS, PIK-R dan Usaha Peningkatan Pendapatan Keluarga Akseptor (UPPKA))														
			Jumlah Laporan Hasil Promosi dan Sosialisasi Kelompok Kegiatan Ketahanan dan Kesejahteraan Keluarga (BKB, BKR, BKL, PPPKS, PIK-R dan Pemberdayaan Ekonomi Keluarga/UPPKS)				1 Laporan	6.000.000,00	Kab. Padang Pariaman, Semua Kecamatan, Semua Kel/Desa	DANA TRANSFER UMUM-DANA ALOKASI UMUM	Memperkuat Pembangunan Sumber Daya Manusia (SDM), Sains, Teknologi, Pendidikan, Kesehatan, Prestasi Olahraga, Kesetaraan Gender, serta Penguatan Peran Perempuan, Pemuda (Generasi Milenial dan Generasi Z), dan Penyandang Disabilitas	Meningkatkan kualitas Sumber Daya Manusia yang sehat, berpengetahuan, terampil dan berdaya saing 4. Peningkatan Sumber Daya Manusia yang Berkualitas dan Berdaya Saing dan Berketahanan Sosial	Masyarakat Kabupaten Padang pariaman		6.000.000,00	DINAS PENGENDALIAN PENDUDUK DAN KELUARGA BERENCANA
2	14 04 2.00 01 18	Pengadaan Sarana Kelompok Kegiatan Ketahanan dan Kesejahteraan Keluarga (BKB, BKR, BKL, PPPKS, PIK-R dan Usaha Peningkatan Pendapatan Keluarga Akseptor (UPPKA))														

No	Kode	Urusan / Bidang Urusan / Program / Kegiatan / Sub Kegiatan	Indikator Program / Kegiatan / Sub Kegiatan	Target Akhir Periode Renstra OPD	Realisasi Capaian RENJA OPD Tahun 2023	Prakiraan Capaian Target RENJA OPD Tahun 2024	Capaian Kinerja Dan Kerangka Pendanaan					Kelompok Sasaran	Prakiraan Maju Rencana		Perangkat Daerah Penanggung Jawab	
							Target 2025	Pagu Indikatif (Rp)	Lokasi	Sumber Dana	Prioritas		Target	Pagu Indikatif (Rp)		
											Nasional					Daerah
1	2	3	4	5	6	7	8	9	10	11	12	13	14	15	16	17
1			Jumlah Unit Sarana Kelompok Kegiatan Ketahanan dan Kesejahteraan Keluarga (BKB, BKR, BKL, PPKS, PIK-R dan Usaha Peningkatan Pendapatan Keluarga Akseptor (UPPKA) yang tersedia				25 Unit	300.000.000,00	Kab. Padang Pariaman, Semua Kecamatan, Semua Kel/Desa	DAK NON FISIK-BOKB-KB	Memperkuat Pembangunan Sumber Daya Manusia (SDM), Sains, Teknologi, Pendidikan, Kesehatan, Prestasi Olahraga, Kesetaraan Gender, serta Penguatan Peran Perempuan, Pemuda (Generasi Milenial dan Generasi Z), dan Penyandang Disabilitas	Meningkatkan kualitas Sumber Daya Manusia yang sehat, berpengetahuan, terampil dan berdaya saing 4. Peningkatan Sumber Daya Manusia yang Berkualitas dan Berdaya Saing dan Berketahanan Sosial	Masyarakat Kabupaten Padang pariaman		300.000.000,00	DINAS PENGENDALIAN PENDUDUK DAN KELUARGA BERENCANA
2	14	04	2.00	01	19	Orientasi/Pelatihan Teknis Pelaksana/Kader Ketahanan dan Kesejahteraan Keluarga (BKB, BKR, BKL, PPKS, PIK-R dan Usaha Peningkatan Pendapatan Keluarga Akseptor (UPPKA)										
			Jumlah kader yang mengikuti Orientasi/Pelatihan Teknis Pelaksana/Kader Ketahanan dan Kesejahteraan Keluarga (BKB, BKR, BKL, PPKS, PIK-R dan Pemberdayaan Ekonomi Keluarga/Usaha Peningkatan Pendapatan Keluarga Akseptor (UPPKA)				20 Orang	8.000.000,00	Kab. Padang Pariaman, Semua Kecamatan, Semua Kel/Desa	DANA TRANSFER UMUM-DANA ALOKASI UMUM	Memperkuat Pembangunan Sumber Daya Manusia (SDM), Sains, Teknologi, Pendidikan, Kesehatan, Prestasi Olahraga, Kesetaraan Gender, serta Penguatan Peran Perempuan, Pemuda (Generasi Milenial dan Generasi Z), dan Penyandang Disabilitas	Meningkatkan kualitas Sumber Daya Manusia yang sehat, berpengetahuan, terampil dan berdaya saing 4. Peningkatan Sumber Daya Manusia yang Berkualitas dan Berdaya Saing dan Berketahanan Sosial	Masyarakat Kabupaten Padang pariaman		12.000.000,00	DINAS PENGENDALIAN PENDUDUK DAN KELUARGA BERENCANA
2	14	04	2.00	01	21	Orientasi dan Pelatihan Teknis Pengelola Ketahanan dan Kesejahteraan Keluarga (BKB, BKR, BKL, PPKS, PIK-R dan Usaha Peningkatan Pendapatan Keluarga Akseptor (UPPKA)										
			Jumlah Laporan Hasil Orientasi dan Pelatihan Teknis Pengelola Ketahanan dan Kesejahteraan Keluarga (BKB, BKR, BKL, PPKS, PIK-R dan Pemberdayaan Ekonomi Keluarga/UPPKA)				4 Laporan	6.000.000,00	Kab. Padang Pariaman, Semua Kecamatan, Semua Kel/Desa	DANA TRANSFER UMUM-DANA ALOKASI UMUM	Memperkuat Pembangunan Sumber Daya Manusia (SDM), Sains, Teknologi, Pendidikan, Kesehatan, Prestasi Olahraga, Kesetaraan Gender, serta Penguatan Peran Perempuan, Pemuda (Generasi Milenial dan Generasi Z), dan Penyandang Disabilitas	Meningkatkan kualitas Sumber Daya Manusia yang sehat, berpengetahuan, terampil dan berdaya saing 4. Peningkatan Sumber Daya Manusia yang Berkualitas dan Berdaya Saing dan Berketahanan Sosial	Masyarakat Kabupaten Padang pariaman		8.000.000,00	DINAS PENGENDALIAN PENDUDUK DAN KELUARGA BERENCANA
2	14	04	2.00	01	24	Penyediaan Biaya Operasional bagi Pengelola dan Pelaksana (Kader) Ketahanan dan Kesejahteraan Keluarga (BKB, BKR, BKL, PPKS, PIK-R dan Usaha Peningkatan Pendapatan Keluarga Akseptor (UPPKA)										
			Jumlah Kader Pengelola dan Pelaksana (Kader) Ketahanan dan Kesejahteraan Keluarga (BKB, BKR, BKL, PPKS, PIK-R dan Usaha Peningkatan Pendapatan Keluarga Akseptor (UPPKA) yang mendapat biaya operasional kegiatan				35 Orang	7.500.000,00	Kab. Padang Pariaman, Semua Kecamatan, Semua Kel/Desa	DANA TRANSFER UMUM-DANA ALOKASI UMUM	Memperkuat Pembangunan Sumber Daya Manusia (SDM), Sains, Teknologi, Pendidikan, Kesehatan, Prestasi Olahraga, Kesetaraan Gender, serta Penguatan Peran Perempuan, Pemuda (Generasi Milenial dan Generasi Z), dan Penyandang Disabilitas	Meningkatkan kualitas Sumber Daya Manusia yang sehat, berpengetahuan, terampil dan berdaya saing 4. Peningkatan Sumber Daya Manusia yang Berkualitas dan Berdaya Saing dan Berketahanan Sosial	Masyarakat Kabupaten Padang pariaman		9.000.000,00	DINAS PENGENDALIAN PENDUDUK DAN KELUARGA BERENCANA
2	14	04	2.00	01	26	Penyediaan Biaya Operasional bagi Kelompok Kegiatan Ketahanan dan Kesejahteraan Keluarga (BKB, BKR, BKL, PPKS, PIK-R dan Usaha Peningkatan Pendapatan Keluarga Akseptor (UPPKA)										

No	Kode	Urusan / Bidang Urusan / Program / Kegiatan / Sub Kegiatan	Indikator Program / Kegiatan / Sub Kegiatan	Target Akhir Periode Renstra OPD	Realisasi Capaian RENJA OPD Tahun 2023	Prakiraan Capaian Target RENJA OPD Tahun 2024	Capaian Kinerja Dan Kerangka Pendanaan						Kelompok Sasaran	Prakiraan Maju Rencana		Perangkat Daerah Penanggung Jawab
							Target 2025	Pagu Indikatif (Rp)	Lokasi	Sumber Dana	Prioritas			Target	Pagu Indikatif (Rp)	
											Nasional	Daerah				
1	2	3	4	5	6	7	8	9	10	11	12	13	14	15	16	17
			Jumlah Kelompok Kegiatan Ketahanan dan Kesejahteraan Keluarga (BKB, BKR, BKL, PPKS, PIK-R dan Usaha Peningkatan Pendapatan Keluarga Akseptor (UPPKA) yang mendapat biaya operasional kegiatan				68 Kelompok	7.000.000,00	Kab. Padang Pariaman, Semua Kecamatan, Semua Kel/Desa	DANA TRANSFER UMUM-DANA ALOKASI UMUM	Memperkuat Pembangunan Sumber Daya Manusia (SDM), Sains, Teknologi, Pendidikan, Kesehatan, Prestasi Olahraga, Kesetaraan Gender, serta Penguatan Peran Perempuan, Pemuda (Generasi Milenial dan Generasi Z), dan Penyandang Disabilitas	Meningkatkan kualitas Sumber Daya Manusia yang sehat, berpengetahuan, terampil dan berdaya saing 4. Peningkatan Sumber Daya Manusia yang Berkualitas dan Berdaya Saing dan Berketahanan Sosial	Masyarakat Kabupaten Padang pariaman		9.000.000,00	DINAS PENGENDALIAN PENDUDUK DAN KELUARGA BERENCANA
2	14 04 2.00 01 28	Pembentukan Kelompok Ketahanan dan Kesejahteraan Keluarga (Bina Keluarga Balita (BKB), Bina Keluarga Remaja (BKR), Pusat Informasi dan Konseling Remaja (PIK-R) Bina Keluarga Lansia (BKL), Usaha Peningkatan Pendapatan Keluarga Akseptor (UPPKA) dan Pemberdayaan														
			Jumlah Kelompok Ketahanan dan Kesejahteraan Keluarga (Bina Keluarga Balita (BKB), Bina Keluarga Remaja (BKR), Pusat Informasi dan Konseling Remaja (PIK-R) Bina Keluarga Lansia (BKL), Unit Peningkatan Pendapatan Keluarga Akseptor (UPPKA) dan Pemberdayaan Ekonomi Keluarga yang dibentuk				68 Kelompok	7.000.000,00	Kab. Padang Pariaman, Semua Kecamatan, Semua Kel/Desa	DANA TRANSFER UMUM-DANA ALOKASI UMUM	Memperkuat Pembangunan Sumber Daya Manusia (SDM), Sains, Teknologi, Pendidikan, Kesehatan, Prestasi Olahraga, Kesetaraan Gender, serta Penguatan Peran Perempuan, Pemuda (Generasi Milenial dan Generasi Z), dan Penyandang Disabilitas	Meningkatkan kualitas Sumber Daya Manusia yang sehat, berpengetahuan, terampil dan berdaya saing 4. Peningkatan Sumber Daya Manusia yang Berkualitas dan Berdaya Saing dan Berketahanan Sosial	Masyarakat Kabupaten Padang pariaman		7.000.000,00	DINAS PENGENDALIAN PENDUDUK DAN KELUARGA BERENCANA
2	14 04 2.02	Pelaksanaan dan Peningkatan Peran Serta Organisasi Kemasyarakatan Tingkat Daerah Kabupaten/ Kota dalam Pembangunan Keluarga Melalui Pembinaan Ketahanan dan Kesejahteraan Keluarga	Persentase Peran Serta Organisasi Kemasyarakatan dalam Pembangunan Keluarga Melalui Pembinaan Ketahanan dan Kesejahteraan Keluarga	-			80 Persen	1.644.300.000,00			Memperkuat Pembangunan Sumber Daya Manusia (SDM), Sains, Teknologi, Pendidikan, Kesehatan, Prestasi Olahraga, Kesetaraan Gender, serta Penguatan Peran Perempuan, Pemuda (Generasi Milenial dan Generasi Z), dan Penyandang Disabilitas	Meningkatkan kualitas Sumber Daya Manusia yang sehat, berpengetahuan, terampil dan berdaya saing 4. Peningkatan Sumber Daya Manusia yang Berkualitas dan Berdaya Saing dan Berketahanan Sosial	Masyarakat Kabupaten Padang pariaman	-	1.644.300.000,00	
2	14 04 2.00 02 05	Pemantauan Data dan Informasi Keluarga Berisiko Stunting (Termasuk remaja Calon Pengantin/Calon PUS, Ibu Hamil, Pasca salin/kelahiran, Baduta/Balita)														
			Cakupan Pemantauan Data dan Informasi Keluarga Berisiko Stunting (Termasuk remaja Calon Pengantin/Calon PUS, Ibu Hamil, Pasca salin/kelahiran, Baduta/Balita)				1 laporan	783.000.000,00	Kab. Padang Pariaman, Semua Kecamatan, Semua Kel/Desa	DAK NON FISIK-BOKB-KB	Memperkuat Pembangunan Sumber Daya Manusia (SDM), Sains, Teknologi, Pendidikan, Kesehatan, Prestasi Olahraga, Kesetaraan Gender, serta Penguatan Peran Perempuan, Pemuda (Generasi Milenial dan Generasi Z), dan Penyandang Disabilitas	Meningkatkan kualitas Sumber Daya Manusia yang sehat, berpengetahuan, terampil dan berdaya saing 4. Peningkatan Sumber Daya Manusia yang Berkualitas dan Berdaya Saing dan Berketahanan Sosial	Masyarakat Kabupaten Padang pariaman		783.000.000,00	DINAS PENGENDALIAN PENDUDUK DAN KELUARGA BERENCANA
2	14 04 2.00 02 06	Pendampingan Keluarga Berisiko Stunting (Termasuk remaja Calon Pengantin/Calon PUS, Ibu Hamil, Pasca salin/kelahiran, Baduta/Balita)														

No	Kode	Urusan / Bidang Urusan / Program / Kegiatan / Sub Kegiatan	Indikator Program / Kegiatan / Sub Kegiatan	Target Akhir Periode Renstra OPD	Realisasi Capaian RENJA OPD Tahun 2023	Prakiraan Capaian Target RENJA OPD Tahun 2024	Capaian Kinerja Dan Kerangka Pendanaan					Kelompok Sasaran	Prakiraan Maju Rencana		Perangkat Daerah Penanggung Jawab		
							Target 2025	Pagu Indikatif (Rp)	Lokasi	Sumber Dana	Prioritas		Target	Pagu Indikatif (Rp)			
											Nasional					Daerah	
1	2	3	4	5	6	7	8	9	10	11	12	13	14	15	16	17	
			Jumlah Keluarga Berisiko Stunting (Termasuk remaja Calon Pengantin/Calon PUS, Ibu Hamil, Pasca salin/kelahiran, Baduta/Balita) yang mendapat pendampingan				1 laporan	861.300.000,00	Kab. Padang Pariaman, Semua Kecamatan, Semua Kel/Desa	DAK NON FISIK-BOKKB-BOKB	Memperkuat Pembangunan Sumber Daya Manusia (SDM), Sains, Teknologi, Pendidikan, Kesehatan, Prestasi Olahraga, Kesetaraan Gender, serta Penguatan Peran Perempuan, Pemuda (Generasi Milenial dan Generasi Z), dan Penyandang Disabilitas	Meningkatkan kualitas Sumber Daya Manusia yang sehat, berpengetahuan, terampil dan berdaya saing 4. Peningkatan Sumber Daya Manusia yang Berkualitas dan Berdaya Saing dan Berketahanan Sosial	Masyarakat Kabupaten Padang pariaman		861.300.000,00	DINAS PENGENDALIAN PENDUDUK DAN KELUARGA BERENCANA	
			DINAS PERHUBUNGAN					23.306.925.042,00							18.651.889.658,00		
2			URUSAN PEMERINTAHAN WAJIB YANG TIDAK BERKAITAN DENGAN PELAYANAN DASAR					23.290.025.042,00								18.616.889.658,00	
2	15		URUSAN PEMERINTAHAN BIDANG PERHUBUNGAN					23.290.025.042,00								18.616.889.658,00	
##	2	15	01				0,-,0 %;Nilai,%	4.610.669.270,00							5.266.289.658,00		
			PROGRAM PENUNJANG URUSAN PEMERINTAHAN DAERAH KABUPATEN/KOTA	Persentase Terpenuhinya Pelayanan Pemerintahan Daerah, Nilai SAKIP Perangkat Daerah Hasil Evaluasi Inspektorat, Persentase Temuan BPK yang Ditindaklanjuti	-												
2	15	01	2.01	Perencanaan, Penganggaran, dan Evaluasi Kinerja Perangkat Daerah	Persentase Keselarasan Perencanaan dan Penganggaran Perangkat Daerah	-	100 % 100 %	55.000.000,00				Meningkatkan kualitas tata kelola penyelenggaraan pemerintahan daerah yang bersih, akuntabel dan berkualitas 5. Peningkatan Kualitas Pelayanan Publik yang bersih, transparan dan akuntabel	Pemda dan Masyarakat	-	158.500.000,00		
2	15	01	2.00	01	Penyusunan Dokumen Perencanaan Perangkat Daerah												
					Jumlah Dokumen Perencanaan Perangkat Daerah		5 Dokumen	25.000.000,00	Kab. Padang Pariaman, Semua Kecamatan, Semua Kel/Desa	PENDAPATAN ASLI DAERAH (PAD)	-	Meningkatkan kualitas tata kelola penyelenggaraan pemerintahan daerah yang bersih, akuntabel dan berkualitas 5. Peningkatan Kualitas Pelayanan Publik yang bersih, transparan dan akuntabel	Pemda dan Masyarakat		48.000.000,00	DINAS PERHUBUNGAN	
2	15	01	2.00	02	Koordinasi dan Penyusunan Dokumen RKA-SKPD												
					Jumlah Dokumen RKA-SKPD dan Laporan Hasil Koordinasi Penyusunan Dokumen RKA-SKPD		1 Dokumen	0,00	Kab. Padang Pariaman, Semua Kecamatan, Semua Kel/Desa	PENDAPATAN ASLI DAERAH (PAD)	-	Meningkatkan kualitas tata kelola penyelenggaraan pemerintahan daerah yang bersih, akuntabel dan berkualitas 5. Peningkatan Kualitas Pelayanan Publik yang bersih, transparan dan akuntabel	Pemda dan Masyarakat		18.000.000,00	DINAS PERHUBUNGAN	
2	15	01	2.00	03	Koordinasi dan Penyusunan Dokumen Perubahan RKA-SKPD												
					Jumlah Dokumen Perubahan RKA-SKPD dan Laporan Hasil Koordinasi Penyusunan Dokumen Perubahan RKA-SKPD		1 Dokumen	0,00	Kab. Padang Pariaman, Semua Kecamatan, Semua Kel/Desa	PENDAPATAN ASLI DAERAH (PAD)	-	Meningkatkan kualitas tata kelola penyelenggaraan pemerintahan daerah yang bersih, akuntabel dan berkualitas 5. Peningkatan Kualitas Pelayanan Publik yang bersih, transparan dan akuntabel	Pemda dan Masyarakat		16.500.000,00	DINAS PERHUBUNGAN	
2	15	01	2.00	04	Koordinasi dan Penyusunan DPA-SKPD												

No	Kode	Urusan / Bidang Urusan / Program / Kegiatan / Sub Kegiatan	Indikator Program / Kegiatan / Sub Kegiatan	Target Akhir Periode Renstra OPD	Realisasi Capaian RENJA OPD Tahun 2023	Prakiraan Capaian Target RENJA OPD Tahun 2024	Capaian Kinerja Dan Kerangka Pendanaan					Kelompok Sasaran	Prakiraan Maju Rencana		Perangkat Daerah Penanggung Jawab	
							Target 2025	Pagu Indikatif (Rp)	Lokasi	Sumber Dana	Prioritas		Target	Pagu Indikatif (Rp)		
											Nasional					Daerah
1	2	3	4	5	6	7	8	9	10	11	12	13	14	15	16	17
1			Jumlah Dokumen DPA-SKPD dan Laporan Hasil Koordinasi Penyusunan Dokumen DPA-SKPD				1 Dokumen	0,00	Kab. Padang Pariaman, Semua Kecamatan, Semua Kel/Desa	PENDAPATAN ASLI DAERAH (PAD)	-	Meningkatkan kualitas tata kelola penyelenggaraan pemerintahan daerah yang bersih, akuntabel dan berkualitas 5. Peningkatan Kualitas Pelayanan Publik yang bersih, transparan dan akuntabel	Pemda dan Masyarakat		18.000.000,00	DINAS PERHUBUNGAN
2	15 01 2.00 01 05	Koordinasi dan Penyusunan Perubahan DPA- SKPD														
			Jumlah Dokumen Perubahan DPA-SKPD dan Laporan Hasil Koordinasi Penyusunan Dokumen Perubahan DPA-SKPD				1 Dokumen	0,00	Kab. Padang Pariaman, Semua Kecamatan, Semua Kel/Desa	PENDAPATAN ASLI DAERAH (PAD)	-	Meningkatkan kualitas tata kelola penyelenggaraan pemerintahan daerah yang bersih, akuntabel dan berkualitas 5. Peningkatan Kualitas Pelayanan Publik yang bersih, transparan dan akuntabel	Pemda dan Masyarakat		20.000.000,00	DINAS PERHUBUNGAN
2	15 01 2.00 01 06	Koordinasi dan Penyusunan Laporan Capaian Kinerja dan Ikhtisar Realisasi Kinerja SKPD														
			Jumlah Laporan Capaian Kinerja dan Ikhtisar Realisasi Kinerja SKPD dan Laporan Hasil Koordinasi Penyusunan Laporan Capaian Kinerja dan Ikhtisar Realisasi Kinerja SKPD				3 Laporan	30.000.000,00	Kab. Padang Pariaman, Semua Kecamatan, Semua Kel/Desa	PENDAPATAN ASLI DAERAH (PAD)	-	Meningkatkan kualitas tata kelola penyelenggaraan pemerintahan daerah yang bersih, akuntabel dan berkualitas 5. Peningkatan Kualitas Pelayanan Publik yang bersih, transparan dan akuntabel	Pemda dan Masyarakat		38.000.000,00	DINAS PERHUBUNGAN
2	15 01 2.02	Administrasi Keuangan Perangkat Daerah	Persentase Terpenuhinya Administrasi Keuangan Perangkat Daerah	-			100 % 100 %	2.815.227.570,00			-	Meningkatkan kualitas tata kelola penyelenggaraan pemerintahan daerah yang bersih, akuntabel dan berkualitas 5. Peningkatan Kualitas Pelayanan Publik yang bersih, transparan dan akuntabel	Pemda dan Masyarakat	-	3.241.789.658,00	
2	15 01 2.02 01	Penyediaan Gaji dan Tunjangan ASN														
			Jumlah Orang yang Menerima Gaji dan Tunjangan ASN				24 Orang/bulan	2.659.507.570,00	Kab. Padang Pariaman, Semua Kecamatan, Semua Kel/Desa	PENDAPATAN ASLI DAERAH (PAD)	-	Meningkatkan kualitas tata kelola penyelenggaraan pemerintahan daerah yang bersih, akuntabel dan berkualitas 5. Peningkatan Kualitas Pelayanan Publik yang bersih, transparan dan akuntabel	Pemda dan Masyarakat		3.080.789.658,00	DINAS PERHUBUNGAN
2	15 01 2.02 02	Penyediaan Administrasi Pelaksanaan Tugas ASN														
			Jumlah Dokumen Hasil Penyediaan Administrasi Pelaksanaan Tugas ASN				1 Dokumen	120.720.000,00	Kab. Padang Pariaman, Semua Kecamatan, Semua Kel/Desa	PENDAPATAN ASLI DAERAH (PAD)	-	Meningkatkan kualitas tata kelola penyelenggaraan pemerintahan daerah yang bersih, akuntabel dan berkualitas 5. Peningkatan Kualitas Pelayanan Publik yang bersih, transparan dan akuntabel	Pemda dan Masyarakat		122.000.000,00	DINAS PERHUBUNGAN
2	15 01 2.02 03	Pelaksanaan Penatausahaan dan														

No	Kode	Urusan / Bidang Urusan / Program / Kegiatan / Sub Kegiatan	Indikator Program / Kegiatan / Sub Kegiatan	Target Akhir Periode Renstra OPD	Realisasi Capaian RENJA OPD Tahun 2023	Prakiraan Capaian Target RENJA OPD Tahun 2024	Capaian Kinerja Dan Kerangka Pendanaan						Kelompok Sasaran	Prakiraan Maju Rencana		Perangkat Daerah Penanggung Jawab
							Target 2025	Pagu Indikatif (Rp)	Lokasi	Sumber Dana	Prioritas			Target	Pagu Indikatif (Rp)	
											Nasional	Daerah				
1	2	3	4	5	6	7	8	9	10	11	12	13	14	15	16	17
			Jumlah Dokumen Penatausahaan dan Pengujian/Verifikasi Keuangan SKPD				2 Dokumen	35.000.000,00	Kab. Padang Pariaman, Semua Kecamatan, Semua Kel/Desa	PENDAPATAN ASLI DAERAH (PAD)	-	Meningkatkan kualitas tata kelola penyelenggaraan pemerintahan daerah yang bersih, akuntabel dan berkualitas 5. Peningkatan Kualitas Pelayanan Publik yang bersih, transparan dan akuntabel	Pemda dan Masyarakat		13.000.000,00	DINAS PERHUBUNGAN
2	15 01 2.00 02 05	Koordinasi dan Penyusunan Laporan Keuangan Akhir Tahun SKPD														
			Jumlah Laporan Keuangan Akhir Tahun SKPD dan Laporan Hasil Koordinasi Penyusunan Laporan Keuangan Akhir Tahun SKPD				2 Laporan	0,00	Kab. Padang Pariaman, Semua Kecamatan, Semua Kel/Desa	PENDAPATAN ASLI DAERAH (PAD)	-	Meningkatkan kualitas tata kelola penyelenggaraan pemerintahan daerah yang bersih, akuntabel dan berkualitas 5. Peningkatan Kualitas Pelayanan Publik yang bersih, transparan dan akuntabel	Pemda dan Masyarakat		13.000.000,00	DINAS PERHUBUNGAN
2	15 01 2.00 02 07	Koordinasi dan Penyusunan Laporan Keuangan Bulanan/ Triwulanan/ Semesteran SKPD														
			Jumlah Laporan Keuangan Bulanan/ Triwulanan/ Semesteran SKPD dan Laporan Koordinasi Penyusunan Laporan Keuangan Bulanan/Triwulanan/Semesteran SKPD				2 Laporan	0,00	Kab. Padang Pariaman, Semua Kecamatan, Semua Kel/Desa	PENDAPATAN ASLI DAERAH (PAD)	-	Meningkatkan kualitas tata kelola penyelenggaraan pemerintahan daerah yang bersih, akuntabel dan berkualitas 5. Peningkatan Kualitas Pelayanan Publik yang bersih, transparan dan akuntabel	Pemda dan Masyarakat		13.000.000,00	DINAS PERHUBUNGAN
2	15 01 2.05	Administrasi Kepegawaian Perangkat Daerah	Persentase Terpenuhinya Peningkatan Kapasitas Pegawai Perangkat Daerah	-			98 %	35.130.000,00			-	Meningkatkan kualitas tata kelola penyelenggaraan pemerintahan daerah yang bersih, akuntabel dan berkualitas 5. Peningkatan Kualitas Pelayanan Publik yang bersih, transparan dan akuntabel	Pemda dan Masyarakat	-	65.000.000,00	
2	15 01 2.00 05 02	Pengadaan Pakaian Dinas beserta Atribut Kelengkapannya														
			Jumlah Paket Pakaian Dinas beserta Atribut Kelengkapan				95 Paket	0,00	Kab. Padang Pariaman, Semua Kecamatan, Semua Kel/Desa		-	Meningkatkan kualitas tata kelola penyelenggaraan pemerintahan daerah yang bersih, akuntabel dan berkualitas 5. Peningkatan Kualitas Pelayanan Publik yang bersih, transparan dan akuntabel	Pemda dan Masyarakat		47.000.000,00	DINAS PERHUBUNGAN
2	15 01 2.00 05 11	Bimbingan Teknis Implementasi Peraturan Perundang-Undangan														
			Jumlah Orang yang Mengikuti Bimbingan Teknis Implementasi Peraturan Perundang-Undangan				2 Orang	35.130.000,00	Kab. Padang Pariaman, Semua Kecamatan, Semua Kel/Desa	PENDAPATAN ASLI DAERAH (PAD)	-	Meningkatkan kualitas tata kelola penyelenggaraan pemerintahan daerah yang bersih, akuntabel dan berkualitas 5. Peningkatan Kualitas Pelayanan Publik yang bersih, transparan dan akuntabel	Pemda dan Masyarakat		18.000.000,00	DINAS PERHUBUNGAN
2	15 01 2.06	Administrasi Umum Perangkat Daerah	Persentase Terselenggaranya Pengadministrasian Umum Perangkat Daerah	-			100 %	170.000.000,00			-	Meningkatkan kualitas tata kelola penyelenggaraan pemerintahan daerah yang bersih, akuntabel dan berkualitas 5. Peningkatan Kualitas Pelayanan Publik yang bersih, transparan dan akuntabel	Pemda dan Masyarakat	-	106.000.000,00	

No	Kode	Urusan / Bidang Urusan / Program / Kegiatan / Sub Kegiatan	Indikator Program / Kegiatan / Sub Kegiatan	Target Akhir Periode Renstra OPD	Realisasi Capaian RENJA OPD Tahun 2023	Prakiraan Capaian Target RENJA OPD Tahun 2024	Capaian Kinerja Dan Kerangka Pendanaan						Kelompok Sasaran	Prakiraan Maju Rencana		Perangkat Daerah Penanggung Jawab
							Target 2025	Pagu Indikatif (Rp)	Lokasi	Sumber Dana	Prioritas			Target	Pagu Indikatif (Rp)	
											Nasional	Daerah				
1	2	3	4	5	6	7	8	9	10	11	12	13	14	15	16	17
2	15 01 2.00 06 01	Penyediaan Komponen Instalasi														
			Jumlah Paket Komponen Instalasi Listrik/Penerangan Bangunan Kantor yang Disediakan				1 Paket	3.000.000,00	Kab. Padang Pariaman, Semua Kecamatan, Semua Kel/Desa	PENDAPATAN ASLI DAERAH (PAD)	-	Meningkatkan kualitas tata kelola penyelenggaraan pemerintahan daerah yang bersih, akuntabel dan berkualitas 5. Peningkatan Kualitas Pelayanan Publik yang bersih, transparan dan akuntabel	Pemda dan Masyarakat		8.000.000,00	DINAS PERHUBUNGAN
2	15 01 2.00 06 06	Penyediaan Bahan Bacaan dan Peraturan Perundang-undangan														
			Jumlah Dokumen Bahan Bacaan dan Peraturan Perundang-Undangan yang Disediakan				1 Dokumen	2.000.000,00	Kab. Padang Pariaman, Semua Kecamatan, Semua Kel/Desa	PENDAPATAN ASLI DAERAH (PAD)	-	Meningkatkan kualitas tata kelola penyelenggaraan pemerintahan daerah yang bersih, akuntabel dan berkualitas 5. Peningkatan Kualitas Pelayanan Publik yang bersih, transparan dan akuntabel	Pemda dan Masyarakat		7.500.000,00	DINAS PERHUBUNGAN
2	15 01 2.00 06 08	Fasilitasi Kunjungan Tamu														
			Jumlah Laporan Fasilitasi Kunjungan Tamu				1 Laporan	5.000.000,00	Kab. Padang Pariaman, Semua Kecamatan, Semua Kel/Desa	PENDAPATAN ASLI DAERAH (PAD)	-	Meningkatkan kualitas tata kelola penyelenggaraan pemerintahan daerah yang bersih, akuntabel dan berkualitas 5. Peningkatan Kualitas Pelayanan Publik yang bersih, transparan dan akuntabel	Pemda dan Masyarakat		12.000.000,00	DINAS PERHUBUNGAN
2	15 01 2.00 06 09	Penyelenggaraan Rapat Koordinasi dan Konsultasi SKPD														
			Jumlah Laporan Penyelenggaraan Rapat Koordinasi dan Konsultasi SKPD				1 Laporan	160.000.000,00	Kab. Padang Pariaman, Semua Kecamatan, Semua Kel/Desa	PENDAPATAN ASLI DAERAH (PAD)	-	Meningkatkan kualitas tata kelola penyelenggaraan pemerintahan daerah yang bersih, akuntabel dan berkualitas 5. Peningkatan Kualitas Pelayanan Publik yang bersih, transparan dan akuntabel	Pemda dan Masyarakat		78.500.000,00	DINAS PERHUBUNGAN
2	15 01 2.00 07	Pengadaan Barang Milik Daerah Penunjang Urusan Pemerintah Daerah	Persentase Tersedianya Sarana Prasarana Penunjang Kinerja Aparatur Perangkat Daerah	-			88 %	5.000.000,00			-	Meningkatkan kualitas tata kelola penyelenggaraan pemerintahan daerah yang bersih, akuntabel dan berkualitas 5. Peningkatan Kualitas Pelayanan Publik yang bersih, transparan dan akuntabel	Pemda dan Masyarakat	-	22.750.000,00	
2	15 01 2.00 07 10	Pengadaan Sarana dan Prasarana Gedung Kantor atau Bangunan Lainnya														
			Jumlah Unit Sarana dan Prasarana Gedung Kantor atau Bangunan Lainnya yang Disediakan				4 Unit	5.000.000,00	Kab. Padang Pariaman, Semua Kecamatan, Semua Kel/Desa	PENDAPATAN ASLI DAERAH (PAD)	-	Meningkatkan kualitas tata kelola penyelenggaraan pemerintahan daerah yang bersih, akuntabel dan berkualitas 5. Peningkatan Kualitas Pelayanan Publik yang bersih, transparan dan akuntabel	Pemda dan Masyarakat		22.750.000,00	DINAS PERHUBUNGAN

No	Kode	Urusan / Bidang Urusan / Program / Kegiatan / Sub Kegiatan	Indikator Program / Kegiatan / Sub Kegiatan	Target Akhir Periode Renstra OPD	Realisasi Capaian RENJA OPD Tahun 2023	Prakiraan Capaian Target RENJA OPD Tahun 2024	Capaian Kinerja Dan Kerangka Pendanaan						Kelompok Sasaran	Prakiraan Maju Rencana		Perangkat Daerah Penanggung Jawab
							Target 2025	Pagu Indikatif (Rp)	Lokasi	Sumber Dana	Prioritas			Target	Pagu Indikatif (Rp)	
											Nasional	Daerah				
1	2	3	4	5	6	7	8	9	10	11	12	13	14	15	16	17
1	2.15.01.2.08	Penyediaan Jasa Penunjang Urusan Pemerintahan Daerah	Persentase Keselarasan Perencanaan dan Penganggaran Perangkat Daerah Persentase Tersedianya Jasa Penunjang Urusan Pemerintah Daerah Persentase Keselarasan Perencanaan dan Penganggaran Perangkat Daerah	-			100 % 100 % 100 %	1.505.191.700,00			-	Meningkatkan kualitas tata kelola penyelenggaraan pemerintahan daerah yang bersih, akuntabel dan berkualitas 5. Peningkatan Kualitas Pelayanan Publik yang bersih, transparan dan akuntabel	Pemda dan Masyarakat	-	1.601.750.000,00	
2	2.15.01.2.08.01	Penyediaan Jasa Surat Menyurat	Jumlah Laporan Penyediaan Jasa Surat Menyurat				2 Laporan	5.380.000,00	Kab. Padang Pariaman, Semua Kecamatan, Semua Kel/Desa	PENDAPATAN ASLI DAERAH (PAD)	-	Meningkatkan kualitas tata kelola penyelenggaraan pemerintahan daerah yang bersih, akuntabel dan berkualitas 5. Peningkatan Kualitas Pelayanan Publik yang bersih, transparan dan akuntabel	Pemda dan Masyarakat		25.750.000,00	DINAS PERHUBUNGAN
2	2.15.01.2.08.02	Penyediaan Jasa Komunikasi, Sumber Daya Air dan Listrik	Jumlah Laporan Penyediaan Jasa Komunikasi, Sumber Daya Air dan Listrik yang Disediakan				12 Laporan	98.650.000,00	Kab. Padang Pariaman, Semua Kecamatan, Semua Kel/Desa	PENDAPATAN ASLI DAERAH (PAD)	-	Meningkatkan kualitas tata kelola penyelenggaraan pemerintahan daerah yang bersih, akuntabel dan berkualitas 5. Peningkatan Kualitas Pelayanan Publik yang bersih, transparan dan akuntabel	Pemda dan Masyarakat		199.000.000,00	DINAS PERHUBUNGAN
2	2.15.01.2.08.03	Penyediaan Jasa Peralatan dan Perlengkapan Kantor	Jumlah Laporan Penyediaan Jasa Peralatan dan Perlengkapan Kantor yang Disediakan				1 Laporan	1.950.000,00	Kab. Padang Pariaman, Semua Kecamatan, Semua Kel/Desa	PENDAPATAN ASLI DAERAH (PAD)	-	Meningkatkan kualitas tata kelola penyelenggaraan pemerintahan daerah yang bersih, akuntabel dan berkualitas 5. Peningkatan Kualitas Pelayanan Publik yang bersih, transparan dan akuntabel	Pemda dan Masyarakat		30.000.000,00	DINAS PERHUBUNGAN
2	2.15.01.2.08.04	Penyediaan Jasa Pelayanan Umum Kantor	Jumlah Laporan Penyediaan Jasa Pelayanan Umum Kantor yang Disediakan				12 Laporan	1.399.211.700,00	Kab. Padang Pariaman, Semua Kecamatan, Semua Kel/Desa	PENDAPATAN ASLI DAERAH (PAD)	-	Meningkatkan kualitas tata kelola penyelenggaraan pemerintahan daerah yang bersih, akuntabel dan berkualitas 5. Peningkatan Kualitas Pelayanan Publik yang bersih, transparan dan akuntabel	Pemda dan Masyarakat		1.347.000.000,00	DINAS PERHUBUNGAN
2	2.15.01.2.09	Pemeliharaan Barang Milik Daerah Penunjang Urusan Pemerintahan Daerah	Persentase Terlaksananya Pemeliharaan Barang Milik Daerah	-			100 %	25.120.000,00			-	Meningkatkan kualitas tata kelola penyelenggaraan pemerintahan daerah yang bersih, akuntabel dan berkualitas 5. Peningkatan Kualitas Pelayanan Publik yang bersih, transparan dan akuntabel	Pemda dan Masyarakat	-	70.500.000,00	
2	2.15.01.2.09.01	Penyediaan Jasa Pemeliharaan, Biaya Pemeliharaan, dan Pajak Kendaraan Perorangan Dinas atau Kendaraan Dinas Jabatan														

No	Kode	Urusan / Bidang Urusan / Program / Kegiatan / Sub Kegiatan	Indikator Program / Kegiatan / Sub Kegiatan	Target Akhir Periode Renstra OPD	Realisasi Capaian RENJA OPD Tahun 2023	Prakiraan Capaian Target RENJA OPD Tahun 2024	Capaian Kinerja Dan Kerangka Pendanaan					Kelompok Sasaran	Prakiraan Maju Rencana		Perangkat Daerah Penanggung Jawab	
							Target 2025	Pagu Indikatif (Rp)	Lokasi	Sumber Dana	Prioritas		Target	Pagu Indikatif (Rp)		
											Nasional					Daerah
1	2	3	4	5	6	7	8	9	10	11	12	13	14	15	16	17
			Jumlah Kendaraan Perorangan Dinas atau Kendaraan Dinas Jabatan yang Dipelihara dan dibayarkan Pajaknya				4 Unit	11.550.000,00	Kab. Padang Pariaman, Semua Kecamatan, Semua Kel/Desa	PENDAPATAN ASLI DAERAH (PAD)	-	Meningkatkan kualitas tata kelola penyelenggaraan pemerintahan daerah yang bersih, akuntabel dan berkualitas 5. Peningkatan Kualitas Pelayanan Publik yang bersih, transparan dan akuntabel	Pemda dan Masyarakat		49.000.000,00	DINAS PERHUBUNGAN
2	15 01 2.00 09 09	Pemeliharaan/Rehabilitasi Gedung Kantor dan Bangunan Lainnya														
			Jumlah Gedung Kantor dan Bangunan Lainnya yang Dipelihara/Direhabilitasi				3 Unit	10.000.000,00	Kab. Padang Pariaman, Semua Kecamatan, Semua Kel/Desa	PENDAPATAN ASLI DAERAH (PAD)	-	Meningkatkan kualitas tata kelola penyelenggaraan pemerintahan daerah yang bersih, akuntabel dan berkualitas 5. Peningkatan Kualitas Pelayanan Publik yang bersih, transparan dan akuntabel	Pemda dan Masyarakat		14.000.000,00	DINAS PERHUBUNGAN
2	15 01 2.00 09 10	Pemeliharaan/Rehabilitasi Sarana dan Prasarana Gedung Kantor atau Bangunan Lainnya														
			Jumlah Sarana dan Prasarana Gedung Kantor atau Bangunan Lainnya yang Dipelihara/Direhabilitasi				12 Unit	3.570.000,00	Kab. Padang Pariaman, Semua Kecamatan, Semua Kel/Desa	PENDAPATAN ASLI DAERAH (PAD)	-	Meningkatkan kualitas tata kelola penyelenggaraan pemerintahan daerah yang bersih, akuntabel dan berkualitas 5. Peningkatan Kualitas Pelayanan Publik yang bersih, transparan dan akuntabel	Pemda dan Masyarakat		7.500.000,00	DINAS PERHUBUNGAN
##	2 15 02	PROGRAM PENYELENGGARAAN LALU LINTAS DAN ANGKUTAN JALAN (LLAJ)	Persentase ketersediaan fasilitas perlengkapan jalan yang sesuai dengan peruntukannya	-			93 %	18.658.855.772,00						-	13.136.850.000,00	
2	15 02 2.01	Penetapan Rencana Induk Jaringan LLAJ Kabupaten/Kota	Persentase Penetapan Rencana Induk Jaringan LLAJ Kabupaten/Kota	-			93 %	30.000.000,00				Meningkatkan pembangunan infrastruktur yang berkeadilan dan berkelanjutan 2. Penguatan Infrastruktur Publik yang ramah lingkungan dengan memperhatikan tata ruang wilayah	Masyarakat	-	70.250.000,00	
2	15 02 2.01 02	Penetapan Kebijakan dan Sosialisasi Rencana Induk Jaringan LLAJ Kabupaten/Kota														
			Jumlah Dokumen Penetapan Kebijakan dan Sosialisasi Rencana Induk Jaringan LLAJ Kabupaten/Kota				1 Dokumen	30.000.000,00	Kab. Padang Pariaman, Semua Kecamatan, Semua Kel/Desa	PENDAPATAN ASLI DAERAH (PAD)	-	Meningkatkan pembangunan infrastruktur yang berkeadilan dan berkelanjutan 2. Penguatan Infrastruktur Publik yang ramah lingkungan dengan memperhatikan tata ruang wilayah	Masyarakat		70.250.000,00	DINAS PERHUBUNGAN
2	15 02 2.02	Penyediaan Perlengkapan Jalan di Jalan Kabupaten/Kota	Persentase Penyediaan Perlengkapan Jalan di Jalan Kabupaten/Kota	-			100 %	18.514.355.772,00				Meningkatkan pembangunan infrastruktur yang berkeadilan dan berkelanjutan 2. Penguatan Infrastruktur Publik yang ramah lingkungan dengan memperhatikan tata ruang wilayah	Masyarakat	-	12.802.550.000,00	
2	15 02 2.02 01	Pembangunan Prasarana Jalan di Jalan Kabupaten/Kota														

No	Kode	Urusan / Bidang Urusan / Program / Kegiatan / Sub Kegiatan	Indikator Program / Kegiatan / Sub Kegiatan	Target Akhir Periode Renstra OPD	Realisasi Capaian RENJA OPD Tahun 2023	Prakiraan Capaian Target RENJA OPD Tahun 2024	Capaian Kinerja Dan Kerangka Pendanaan					Kelompok Sasaran	Prakiraan Maju Rencana		Perangkat Daerah Penanggung Jawab	
							Target 2025	Pagu Indikatif (Rp)	Lokasi	Sumber Dana	Prioritas		Target	Pagu Indikatif (Rp)		
											Nasional					Daerah
1	2	3	4	5	6	7	8	9	10	11	12	13	14	15	16	17
			Jumlah Prasarana Jalan di Jalan Kabupaten/Kota yang Terbangun				10 Unit	15.000.000,00	Kab. Padang Pariaman, Semua Kecamatan, Semua Kel/Desa	PENDAPATAN ASLI DAERAH (PAD)	-	Meningkatkan pembangunan infrastruktur yang berkeadilan dan berkelanjutan 2. Penguatan Infrastruktur Publik yang ramah lingkungan dengan memperhatikan tata ruang wilayah	Masyarakat		140.000.000,00	DINAS PERHUBUNGAN
2	15 02 2.00 02	Penyediaan Perlengkapan Jalan di Jalan Kabupaten/Kota														
			Jumlah Perlengkapan Jalan di Jalan Kabupaten/Kota yang Tersedia				1 Unit	18.484.355.772,00	Kab. Padang Pariaman, Semua Kecamatan, Semua Kel/Desa	PENDAPATAN ASLI DAERAH (PAD)	-	Meningkatkan pembangunan infrastruktur yang berkeadilan dan berkelanjutan 2. Penguatan Infrastruktur Publik yang ramah lingkungan dengan memperhatikan tata ruang wilayah	Masyarakat		12.655.000.000,00	DINAS PERHUBUNGAN
2	15 02 2.00 03	Rehabilitasi dan Pemeliharaan Prasarana Jalan														
			Jumlah Prasarana Jalan yang Terehabilitasi dan Terpelihara				10 Unit	15.000.000,00	Kab. Padang Pariaman, Semua Kecamatan, Semua Kel/Desa	PENDAPATAN ASLI DAERAH (PAD)	-	Meningkatkan pembangunan infrastruktur yang berkeadilan dan berkelanjutan 2. Penguatan Infrastruktur Publik yang ramah lingkungan dengan memperhatikan tata ruang wilayah	Masyarakat		7.550.000,00	DINAS PERHUBUNGAN
2	15 02 2.05	Pengujian Berkala Kendaraan Bermotor	Persentase Pengujian Berkala Kendaraan Bermotor	-			95 %	70.000.000,00			-	Meningkatkan pembangunan infrastruktur yang berkeadilan dan berkelanjutan 2. Penguatan Infrastruktur Publik yang ramah lingkungan dengan memperhatikan tata ruang wilayah	Masyarakat	-	173.550.000,00	
2	15 02 2.05 01	Penyediaan Sarana dan Prasarana Pengujian Berkala Kendaraan Bermotor														
			Jumlah Sarana dan Prasarana Pengujian Berkala Kendaraan Bermotor yang Tersedia				5 Unit	5.000.000,00	Kab. Padang Pariaman, Semua Kecamatan, Semua Kel/Desa	PENDAPATAN ASLI DAERAH (PAD)	-	Meningkatkan pembangunan infrastruktur yang berkeadilan dan berkelanjutan 2. Penguatan Infrastruktur Publik yang memperhatikan tata ruang wilayah	Masyarakat		65.550.000,00	DINAS PERHUBUNGAN
2	15 02 2.05 04	Penyediaan Bukti Lulus Uji Pengujian Berkala Kendaraan Bermotor														
			Jumlah Dokumen Bukti Lulus Uji Pengujian Berkala Kendaraan Bermotor				3000 Dokumen	65.000.000,00	Kab. Padang Pariaman, Semua Kecamatan, Semua Kel/Desa	PENDAPATAN ASLI DAERAH (PAD)	-	Meningkatkan pembangunan infrastruktur yang berkeadilan dan berkelanjutan 2. Penguatan Infrastruktur Publik yang ramah lingkungan dengan memperhatikan tata ruang wilayah	Masyarakat		108.000.000,00	DINAS PERHUBUNGAN
2	15 02 2.06	Pelaksanaan Manajemen dan Rekayasa Lalu Lintas untuk Jaringan Jalan Kabupaten/Kota	Persentase Manajemen dan Rekayasa Lalu Lintas untuk Jaringan Jalan Kabupaten/Kota	-			95 %	15.000.000,00			-	Meningkatkan pembangunan infrastruktur yang berkeadilan dan berkelanjutan 2. Penguatan Infrastruktur Publik yang ramah lingkungan dengan memperhatikan tata ruang wilayah	Masyarakat	-	15.000.000,00	
2	15 02 2.06 04	Pengawasan dan Pengendalian Efektivitas Pelaksanaan Kebijakan untuk Jalan Kabupaten/Kota														

No	Kode	Urusan / Bidang Urusan / Program / Kegiatan / Sub Kegiatan	Indikator Program / Kegiatan / Sub Kegiatan	Target Akhir Periode Renstra OPD	Realisasi Capaian RENJA OPD Tahun 2023	Prakiraan Capaian Target RENJA OPD Tahun 2024	Capaian Kinerja Dan Kerangka Pendanaan					Kelompok Sasaran	Prakiraan Maju Rencana		Perangkat Daerah Penanggung Jawab			
							Target 2025	Pagu Indikatif (Rp)	Lokasi	Sumber Dana	Prioritas		Target	Pagu Indikatif (Rp)				
											Nasional					Daerah		
1	2	3	4	5	6	7	8	9	10	11	12	13	14	15	16	17		
			Jumlah Laporan Pengawasan dan Pengendalian Efektivitas Pelaksanaan Kebijakan untuk Jalan Kabupaten/Kota				1 Laporan	5.000.000,00	Kab. Padang Pariaman, Semua Kecamatan, Semua Kel/Desa	PENDAPATAN ASLI DAERAH (PAD)	-	Meningkatkan pembangunan infrastruktur yang berkeadilan dan berkelanjutan 2. Penguatan Infrastruktur Publik yang ramah lingkungan dengan memperhatikan tata ruang wilayah	Masyarakat		8.000.000,00	DINAS PERHUBUNGAN		
2	15 02 2.00 06 15	Forum Lalu Lintas dan Angkutan Jalan untuk Jaringan Jalan Kabupaten/Kota																
			Jumlah laporan Forum Lalu Lintas dan Angkutan Jalan untuk Jaringan Jalan Kabupaten/Kota				1 Laporan	10.000.000,00	Kab. Padang Pariaman, Semua Kecamatan, Semua Kel/Desa	PENDAPATAN ASLI DAERAH (PAD)	-	Meningkatkan pembangunan infrastruktur yang berkeadilan dan berkelanjutan 2. Penguatan Infrastruktur Publik yang ramah lingkungan dengan memperhatikan tata ruang wilayah	Masyarakat		7.000.000,00	DINAS PERHUBUNGAN		
2	15 02 2.07	Persetujuan Hasil Analisis Dampak Lalu Lintas (Andalalin) untuk Jalan Kabupaten/Kota	Persentase Persetujuan Hasil Analisis Dampak Lalu Lintas (Andalalin) untuk Jalan Kabupaten/Kota	-			95 %	15.000.000,00			-	Meningkatkan pembangunan infrastruktur yang berkeadilan dan berkelanjutan 2. Penguatan Infrastruktur Publik yang ramah lingkungan dengan memperhatikan tata ruang wilayah	Masyarakat	-	14.250.000,00			
2	15 02 2.00 07 03	Koordinasi dan Sinkronisasi Penilaian Hasil Andalalin																
			Jumlah Laporan Koordinasi dan Sinkronisasi Penilaian Hasil Andalalin				1 Laporan	8.000.000,00	Kab. Padang Pariaman, Semua Kecamatan, Semua Kel/Desa	PENDAPATAN ASLI DAERAH (PAD)	-	Meningkatkan pembangunan infrastruktur yang berkeadilan dan berkelanjutan 2. Penguatan Infrastruktur Publik yang ramah lingkungan dengan memperhatikan tata ruang wilayah	Masyarakat		5.750.000,00	DINAS PERHUBUNGAN		
2	15 02 2.00 07 06	Pengawasan Pelaksanaan Rekomendasi Persetujuan Teknis Andalalin																
			Jumlah laporan Rekomendasi Persetujuan Teknis Andalalin yang terawasi				1 Laporan	7.000.000,00	Kab. Padang Pariaman, Semua Kecamatan, Semua Kel/Desa	PENDAPATAN ASLI DAERAH (PAD)	-	Meningkatkan pembangunan infrastruktur yang berkeadilan dan berkelanjutan 2. Penguatan Infrastruktur Publik yang ramah lingkungan dengan memperhatikan tata ruang wilayah	Masyarakat		8.500.000,00	DINAS PERHUBUNGAN		
2	15 02 2.08	Audit dan Inspeksi Keselamatan LLAJ di Jalan	Persentase Audit dan Inspeksi Keselamatan LLAJ di Jalan	-			95 %	7.000.000,00			-	Meningkatkan pembangunan infrastruktur yang berkeadilan dan berkelanjutan 2. Penguatan Infrastruktur Publik yang ramah lingkungan dengan memperhatikan tata ruang wilayah	Masyarakat	-	47.500.000,00			
2	15 02 2.00 08 03	Pelaksanaan Inspeksi, Audit dan Pemantauan Terminal																
			Jumlah Laporan Inspeksi, Audit dan Pemantauan Terminal				1 Laporan	7.000.000,00	Kab. Padang Pariaman, Semua Kecamatan, Semua Kel/Desa	PENDAPATAN ASLI DAERAH (PAD)	-	Meningkatkan pembangunan infrastruktur yang berkeadilan dan berkelanjutan 2. Penguatan Infrastruktur Publik yang ramah lingkungan dengan memperhatikan tata ruang wilayah	Masyarakat		47.500.000,00	DINAS PERHUBUNGAN		
2	15 02 2.09	Penyediaan Angkutan Umum untuk Jasa Angkutan Orang dan/atau Barang Antar Kota dalam 1 (satu) Daerah Kabupaten/Kota	Persentase Penyediaan Angkutan Umum untuk Jasa Angkutan Orang dan/atau Barang antar Kota dalam 1 (satu) Daerah Kabupaten/Kota	-			100 %	7.500.000,00			-	Meningkatkan pembangunan infrastruktur yang berkeadilan dan berkelanjutan 2. Penguatan Infrastruktur Publik yang ramah lingkungan dengan memperhatikan tata ruang wilayah	Masyarakat	-	13.750.000,00			

No	Kode	Urusan / Bidang Urusan / Program / Kegiatan / Sub Kegiatan	Indikator Program / Kegiatan / Sub Kegiatan	Target Akhir Periode Renstra OPD	Realisasi Capaian RENJA OPD Tahun 2023	Prakiraan Capaian Target RENJA OPD Tahun 2024	Capaian Kinerja Dan Kerangka Pendanaan						Kelompok Sasaran	Prakiraan Maju Rencana		Perangkat Daerah Penanggung Jawab
							Target 2025	Pagu Indikatif (Rp)	Lokasi	Sumber Dana	Prioritas			Target	Pagu Indikatif (Rp)	
											Nasional	Daerah				
1	2	3	4	5	6	7	8	9	10	11	12	13	14	15	16	17
	2 15 02 2. 00 09 02	Pengendalian dan Pengawasan Ketersediaan Angkutan Umum untuk Jasa Angkutan Orang dan/atau Barang Antar Kota dalam 1 (Satu) Kabupaten/Kota														
			Jumlah Laporan Pengendalian dan Pengawasan Ketersediaan Angkutan Umum untuk Jasa Angkutan Orang dan/atau Barang Antar Kota dalam 1 (Satu) Kabupaten/Kota				1 Laporan	7.500.000,00	Kab. Padang Pariaman, Semua Kecamatan, Semua Kel/Desa	PENDAPATAN ASLI DAERAH (PAD)	-	Meningkatkan pembangunan infrastruktur yang berkeadilan dan berkelanjutan 2. Penguatan Infrastruktur Publik yang ramah lingkungan dengan memperhatikan tata ruang wilayah	Masyarakat		13.750.000,00	DINAS PERHUBUNGAN
##	2 15 05	PROGRAM PENGELOLAAN PERKERETAAPIAN	Penurunan tingkat kecelakaan diperlintasan sebidang	-			12 Angka (Jumlah Kecelakaan)	20.500.000,00						-	213.750.000,00	
	2 15 05 2. 01	Penetapan Rencana Induk Perkeretaapian	Jumlah Penetapan Rencana Induk Perkeretaapian	-			12 Jumlah	8.000.000,00			-	Meningkatkan pembangunan infrastruktur yang berkeadilan dan berkelanjutan 2. Penguatan Infrastruktur Publik yang ramah lingkungan dengan memperhatikan tata ruang wilayah	Masyarakat	-	153.750.000,00	
2	15 05 2. 00 01 02	Penetapan Kebijakan dan Sosialisasi Rencana Induk Perkeretaapian														
			Jumlah Dokumen Penetapan Kebijakan dan Sosialisasi Rencana Induk Perkeretaapian				1 Dokumen	8.000.000,00	Kab. Padang Pariaman, Semua Kecamatan, Semua Kel/Desa	PENDAPATAN ASLI DAERAH (PAD)	-	Meningkatkan pembangunan infrastruktur yang berkeadilan dan berkelanjutan 2. Penguatan Infrastruktur Publik yang ramah lingkungan dengan memperhatikan tata ruang wilayah	Masyarakat		153.750.000,00	DINAS PERHUBUNGAN
	2 15 05 2. 03	Penetapan Jaringan Jalur Kereta Api yang Jaringan dalam 1 (Satu) Daerah Kabupaten/Kota	Jumlah Penetapan Jaringan Jalur Kereta Api yang Jaringan dalam 1 (Satu) Daerah Kabupaten/kota	-			1 Tahun	12.500.000,00			-	Meningkatkan pembangunan infrastruktur yang berkeadilan dan berkelanjutan 2. Penguatan Infrastruktur Publik yang ramah lingkungan dengan memperhatikan tata ruang wilayah		-	30.000.000,00	
2	15 05 2. 00 03 02	Sosialisasi dan Uji Coba Pelaksanaan Kebijakan Penetapan Jaringan Jalur Kereta Api yang Jaringan Kewenangan Kabupaten/Kota														
			Jumlah Dokumen Sosialisasi Pelaksanaan Kebijakan Penetapan Jaringan Jalur Kereta Api yang Jaringan Kewenangan Kabupaten/Kota dan Pelaksanaan Uji Coba Kebijakan Penetapan Jaringan Jalur Kereta Api yang Jaringan Kewenangan Kabupaten/Kota				1 Dokumen	12.500.000,00	Kab. Padang Pariaman, Semua Kecamatan, Semua Kel/Desa	PENDAPATAN ASLI DAERAH (PAD)	-	Meningkatkan pembangunan infrastruktur yang berkeadilan dan berkelanjutan 2. Penguatan Infrastruktur Publik yang ramah lingkungan dengan memperhatikan tata ruang wilayah			30.000.000,00	DINAS PERHUBUNGAN
	2 15 05 2. 05	Penerbitan Izin Operasi Sarana Perkeretaapian Umum yang Jaringan Jalurnya Melintasi Batas dalam 1 (Satu) Daerah Kabupaten/Kota	Jumlah Penerbitan Izin Operasi Sarana Perkeretaapian Umum yang Jaringan jalurnya melintasi batas dalam 1 (satu) daerah/kota	-			1 Tahun	0,00			-	Meningkatkan pembangunan infrastruktur yang berkeadilan dan berkelanjutan 2. Penguatan Infrastruktur Publik yang ramah lingkungan dengan memperhatikan tata ruang wilayah	Masyarakat	-	30.000.000,00	
2	15 05 2. 00 05 02	Koordinasi dan Sinkronisasi Pengawasan Pelaksanaan Izin Operasi Sarana Perkeretaapian Umum yang Jaringan Jalurnya Menjadi Kewenangan Kabupaten/Kota														

No	Kode	Urusan / Bidang Urusan / Program / Kegiatan / Sub Kegiatan	Indikator Program / Kegiatan / Sub Kegiatan	Target Akhir Periode Renstra OPD	Realisasi Capaian RENJA OPD Tahun 2023	Prakiraan Capaian Target RENJA OPD Tahun 2024	Capaian Kinerja Dan Kerangka Pendanaan					Kelompok Sasaran	Prakiraan Maju Rencana		Perangkat Daerah Penanggung Jawab	
							Target 2025	Pagu Indikatif (Rp)	Lokasi	Sumber Dana	Prioritas		Target	Pagu Indikatif (Rp)		
											Nasional					Daerah
1	2	3	4	5	6	7	8	9	10	11	12	13	14	15	16	17
			Jumlah Dokumen Perencanaan Perangkat Daerah				4 Dokumen	55.000.000,00	Kab. Padang Pariaman, Semua Kecamatan, Semua Kel/Desa	DANA TRANSFER UMUM-DANA ALOKASI UMUM	Memperkuat Reformasi Politik, Hukum, dan Birokrasi, serta Memperkuat Pencegahan dan Pemberantasan Korupsi, Narkoba, Judi dan Penyeludupan	Meningkatkan kualitas tata kelola penyelenggaraan pemerintahan daerah yang bersih, akuntabel dan berkualitas 5. Peningkatan Kualitas Pelayanan Publik yang bersih, transparan dan akuntabel	Dinas Komunikasi dan Informatika		85.000.000,00	DINAS KOMUNIKASI DAN INFORMATIKA
2	16 01 2.00 01 06	Koordinasi dan Penyusunan Laporan Capaian Kinerja dan Ikhtisar Realisasi Kinerja SKPD														
			Jumlah Laporan Capaian Kinerja dan Ikhtisar Realisasi Kinerja SKPD dan Laporan Hasil Koordinasi Penyusunan Laporan Capaian Kinerja dan Ikhtisar Realisasi Kinerja SKPD				2 Laporan	25.000.000,00	Kab. Padang Pariaman, Semua Kecamatan, Semua Kel/Desa	DANA TRANSFER UMUM-DANA ALOKASI UMUM	Memperkuat Reformasi Politik, Hukum, dan Birokrasi, serta Memperkuat Pencegahan dan Pemberantasan Korupsi, Narkoba, Judi dan Penyeludupan	Meningkatkan kualitas tata kelola penyelenggaraan pemerintahan daerah yang bersih, akuntabel dan berkualitas 5. Peningkatan Kualitas Pelayanan Publik yang bersih, transparan dan akuntabel	Dinas Komunikasi dan Informatika		47.373.046,00	DINAS KOMUNIKASI DAN INFORMATIKA
2	16 01 2.02	Administrasi Keuangan Perangkat Daerah	Jumlah laporan keuangan yang sesuai dengan perundang undangan	-			1 Laporan	2.804.177.221,00			Memperkuat Reformasi Politik, Hukum, dan Birokrasi, serta Memperkuat Pencegahan dan Pemberantasan Korupsi, Narkoba, Judi dan Penyeludupan	Meningkatkan kualitas tata kelola penyelenggaraan pemerintahan daerah yang bersih, akuntabel dan berkualitas 5. Peningkatan Kualitas Pelayanan Publik yang bersih, transparan dan akuntabel	Dinas Komunikasi dan Informatika	-	2.922.217.221,00	
2	16 01 2.00 02 01	Penyediaan Gaji dan Tunjangan ASN														
			Jumlah Orang yang Menerima Gaji dan Tunjangan ASN				19 Orang/bulan	2.701.697.221,00	Kab. Padang Pariaman, Semua Kecamatan, Semua Kel/Desa	DANA TRANSFER UMUM-DANA ALOKASI UMUM	Memperkuat Reformasi Politik, Hukum, dan Birokrasi, serta Memperkuat Pencegahan dan Pemberantasan Korupsi, Narkoba, Judi dan Penyeludupan	Meningkatkan kualitas tata kelola penyelenggaraan pemerintahan daerah yang bersih, akuntabel dan berkualitas 5. Peningkatan Kualitas Pelayanan Publik yang bersih, transparan dan akuntabel	Dinas Komunikasi dan Informatika		2.801.697.221,00	DINAS KOMUNIKASI DAN INFORMATIKA
2	16 01 2.00 02 02	Penyediaan Administrasi Pelaksanaan Tugas ASN														
			Jumlah Dokumen Hasil Penyediaan Administrasi Pelaksanaan Tugas ASN				12 Dokumen	102.480.000,00	Kab. Padang Pariaman, Semua Kecamatan, Semua Kel/Desa	DANA TRANSFER UMUM-DANA ALOKASI UMUM	Memperkuat Reformasi Politik, Hukum, dan Birokrasi, serta Memperkuat Pencegahan dan Pemberantasan Korupsi, Narkoba, Judi dan Penyeludupan	Meningkatkan kualitas tata kelola penyelenggaraan pemerintahan daerah yang bersih, akuntabel dan berkualitas 5. Peningkatan Kualitas Pelayanan Publik yang bersih, transparan dan akuntabel	Dinas Komunikasi dan Informatika		120.520.000,00	DINAS KOMUNIKASI DAN INFORMATIKA
2	16 01 2.05	Administrasi Kepegawaian Perangkat Daerah		-			-	0,00				Meningkatkan kualitas tata kelola penyelenggaraan pemerintahan daerah yang bersih, akuntabel dan berkualitas 5. Peningkatan Kualitas Pelayanan Publik yang bersih, transparan dan akuntabel	-	-	110.000.000,00	
2	16 01 2.00 05 02	Pengadaan Pakaian Dinas beserta Atribut Kelengkapannya														
			Jumlah Paket Pakaian Dinas beserta Atribut Kelengkapan				1 Paket	0,00	Kab. Padang Pariaman, Semua Kecamatan, Semua Kel/Desa	DANA TRANSFER UMUM-DANA ALOKASI UMUM		Meningkatkan kualitas tata kelola penyelenggaraan pemerintahan daerah yang bersih, akuntabel dan berkualitas 5. Peningkatan Kualitas Pelayanan Publik yang bersih, transparan dan akuntabel	-		35.000.000,00	DINAS KOMUNIKASI DAN INFORMATIKA

No	Kode	Urusan / Bidang Urusan / Program / Kegiatan / Sub Kegiatan	Indikator Program / Kegiatan / Sub Kegiatan	Target Akhir Periode Renstra OPD	Realisasi Capaian RENJA OPD Tahun 2023	Prakiraan Capaian Target RENJA OPD Tahun 2024	Capaian Kinerja Dan Kerangka Pendanaan					Kelompok Sasaran	Prakiraan Maju Rencana		Perangkat Daerah Penanggung Jawab	
							Target 2025	Pagu Indikatif (Rp)	Lokasi	Sumber Dana	Prioritas		Target	Pagu Indikatif (Rp)		
											Nasional					Daerah
1	2	3	4	5	6	7	8	9	10	11	12	13	14	15	16	17
2	16 01 2.00 05 09	Pendidikan dan Pelatihan Pegawai Berdasarkan Tugas dan Fungsi					2 Orang	0,00	Kab. Padang Pariaman, Semua Kecamatan, Semua Kel/Desa	DANA TRANSFER UMUM-DANA ALOKASI UMUM	-	Meningkatkan kualitas tata kelola penyelenggaraan pemerintahan daerah yang bersih, akuntabel dan berkualitas 5. Peningkatan Kualitas Pelayanan Publik yang bersih, transparan dan akuntabel	-		75.000.000,00	DINAS KOMUNIKASI DAN INFORMATIKA
2	16 01 2.06	Administrasi Umum Perangkat Daerah	Jumlah pelayanan yang terfasilitasi	-			2 Layanan	160.752.800,00			-	Meningkatkan kualitas tata kelola penyelenggaraan pemerintahan daerah yang bersih, akuntabel dan berkualitas 5. Peningkatan Kualitas Pelayanan Publik yang bersih, transparan dan akuntabel	Dinas Komunikasi dan Informatika	-	168.500.000,00	
2	16 01 2.06 01	Penyediaan Komponen Instalasi					1 Paket	1.500.000,00	Kab. Padang Pariaman, Semua Kecamatan, Semua Kel/Desa	DANA TRANSFER UMUM-DANA ALOKASI UMUM	-	Meningkatkan kualitas tata kelola penyelenggaraan pemerintahan daerah yang bersih, akuntabel dan berkualitas 5. Peningkatan Kualitas Pelayanan Publik yang bersih, transparan dan akuntabel	Dinas Komunikasi dan Informatika		2.500.000,00	DINAS KOMUNIKASI DAN INFORMATIKA
2	16 01 2.06 03	Penyediaan Peralatan Rumah Tangga					1 Paket	6.999.800,00	Kab. Padang Pariaman, Semua Kecamatan, Semua Kel/Desa	DANA TRANSFER UMUM-DANA ALOKASI UMUM	-	Meningkatkan kualitas tata kelola penyelenggaraan pemerintahan daerah yang bersih, akuntabel dan berkualitas 5. Peningkatan Kualitas Pelayanan Publik yang bersih, transparan dan akuntabel	Dinas Komunikasi dan Informatika		8.500.000,00	DINAS KOMUNIKASI DAN INFORMATIKA
2	16 01 2.06 05	Penyediaan Barang Cetak dan Penggandaan					1 Paket	0,00	Kab. Padang Pariaman, Semua Kecamatan, Semua Kel/Desa	DANA TRANSFER UMUM-DANA ALOKASI UMUM	-	Meningkatkan kualitas tata kelola penyelenggaraan pemerintahan daerah yang bersih, akuntabel dan berkualitas 5. Peningkatan Kualitas Pelayanan Publik yang bersih, transparan dan akuntabel	Dinas Komunikasi dan Informatika		2.500.000,00	DINAS KOMUNIKASI DAN INFORMATIKA
2	16 01 2.06 09	Penyelenggaraan Rapat Koordinasi dan Konsultasi SKPD					35 Laporan	152.253.000,00	Kab. Padang Pariaman, Semua Kecamatan, Semua Kel/Desa	DANA TRANSFER UMUM-DANA ALOKASI UMUM	-	Meningkatkan kualitas tata kelola penyelenggaraan pemerintahan daerah yang bersih, akuntabel dan berkualitas 5. Peningkatan Kualitas Pelayanan Publik yang bersih, transparan dan akuntabel	Dinas Komunikasi dan Informatika		155.000.000,00	DINAS KOMUNIKASI DAN INFORMATIKA

No	Kode	Urusan / Bidang Urusan / Program / Kegiatan / Sub Kegiatan	Indikator Program / Kegiatan / Sub Kegiatan	Target Akhir Periode Renstra OPD	Realisasi Capaian RENJA OPD Tahun 2023	Prakiraan Capaian Target RENJA OPD Tahun 2024	Capaian Kinerja Dan Kerangka Pendanaan						Kelompok Sasaran	Prakiraan Maju Rencana		Perangkat Daerah Penanggung Jawab
							Target 2025	Pagu Indikatif (Rp)	Lokasi	Sumber Dana	Prioritas			Target	Pagu Indikatif (Rp)	
											Nasional	Daerah				
1	2	3	4	5	6	7	8	9	10	11	12	13	14	15	16	17
2	16 01 2.07	Pengadaan Barang Milik Daerah Penunjang Urusan Pemerintah Daerah	Jumlah penambahan nilai aset	-			5 Unit	88.500.000,00			Memperkuat Reformasi Politik, Hukum, dan Birokrasi, serta Memperkuat Pencegahan dan Pemberantasan Korupsi, Narkoba, Judi dan Penyeludupan	Meningkatkan kualitas tata kelola penyelenggaraan pemerintahan daerah yang bersih, akuntabel dan berkualitas 5. Peningkatan Kualitas Pelayanan Publik yang bersih, transparan dan akuntabel	-	-	215.000.000,00	
2	16 01 2.00 07 01	Pengadaan Kendaraan Perorangan Dinas atau Kendaraan Dinas Jabatan														
			Jumlah Unit Kendaraan Perorangan Dinas atau Kendaraan Dinas Jabatan yang Disediakan				2 Unit	65.000.000,00	Kab. Padang Pariaman, Semua Kecamatan, Semua Kel/Desa	DANA TRANSFER UMUM-DANA ALOKASI UMUM	Memperkuat Reformasi Politik, Hukum, dan Birokrasi, serta Memperkuat Pencegahan dan Pemberantasan Korupsi, Narkoba, Judi dan Penyeludupan	Meningkatkan kualitas tata kelola penyelenggaraan pemerintahan daerah yang bersih, akuntabel dan berkualitas 5. Peningkatan Kualitas Pelayanan Publik yang bersih, transparan dan akuntabel	-		50.000.000,00	DINAS KOMUNIKASI DAN INFORMATIKA
2	16 01 2.00 07 06	Pengadaan Peralatan dan Mesin Lainnya														
			Jumlah Unit Peralatan dan Mesin Lainnya yang Disediakan				10 Unit	23.500.000,00	Kab. Padang Pariaman, Semua Kecamatan, Semua Kel/Desa	DANA TRANSFER UMUM-DANA ALOKASI UMUM	Memperkuat Reformasi Politik, Hukum, dan Birokrasi, serta Memperkuat Pencegahan dan Pemberantasan Korupsi, Narkoba, Judi dan Penyeludupan	Meningkatkan kualitas tata kelola penyelenggaraan pemerintahan daerah yang bersih, akuntabel dan berkualitas 5. Peningkatan Kualitas Pelayanan Publik yang bersih, transparan dan akuntabel	-		165.000.000,00	DINAS KOMUNIKASI DAN INFORMATIKA
2	16 01 2.08	Penyediaan Jasa Penunjang Urusan Pemerintahan Daerah	Jumlah jasa penunjang perkantoran yang disediakan Jumlah jasa penunjang urusan pemerintah yang tersedia	-			1 Unit 25 Orang	790.224.100,00			-	Meningkatkan kualitas tata kelola penyelenggaraan pemerintahan daerah yang bersih, akuntabel dan berkualitas 5. Peningkatan Kualitas Pelayanan Publik yang bersih, transparan dan akuntabel	Pemerintah Daerah dan Masyarakat	-	901.800.000,00	
2	16 01 2.00 08 01	Penyediaan Jasa Surat Menyurat														
			Jumlah Laporan Penyediaan Jasa Surat Menyurat				12 Laporan	27.024.100,00	Kab. Padang Pariaman, Semua Kecamatan, Semua Kel/Desa	DANA TRANSFER UMUM-DANA ALOKASI UMUM	-	Meningkatkan kualitas tata kelola penyelenggaraan pemerintahan daerah yang bersih, akuntabel dan berkualitas 5. Peningkatan Kualitas Pelayanan Publik yang bersih, transparan dan akuntabel	Pemerintah Daerah dan Masyarakat		30.000.000,00	DINAS KOMUNIKASI DAN INFORMATIKA
2	16 01 2.00 08 04	Penyediaan Jasa Pelayanan Umum Kantor														
			Jumlah Laporan Penyediaan Jasa Pelayanan Umum Kantor yang Disediakan				12 Laporan	763.200.000,00	Kab. Padang Pariaman, Semua Kecamatan, Semua Kel/Desa	DANA TRANSFER UMUM-DANA ALOKASI UMUM	-	Meningkatkan kualitas tata kelola penyelenggaraan pemerintahan daerah yang bersih, akuntabel dan berkualitas 5. Peningkatan Kualitas Pelayanan Publik yang bersih, transparan dan akuntabel	Pemerintah Daerah dan Masyarakat		871.800.000,00	DINAS KOMUNIKASI DAN INFORMATIKA
2	16 01 2.09	Pemeliharaan Barang Milik Daerah Penunjang Urusan Pemerintahan Daerah	Jumlah dokumen administrasi barang milik daerah	-			1 Dokumen	16.440.000,00			Memperkuat Reformasi Politik, Hukum, dan Birokrasi, serta Memperkuat Pencegahan dan Pemberantasan Korupsi, Narkoba, Judi dan Penyeludupan	Meningkatkan kualitas tata kelola penyelenggaraan pemerintahan daerah yang bersih, akuntabel dan berkualitas 5. Peningkatan Kualitas Pelayanan Publik yang bersih, transparan dan akuntabel	Dinas Komunikasi dan Informatika	-	26.500.000,00	

No	Kode	Urusan / Bidang Urusan / Program / Kegiatan / Sub Kegiatan	Indikator Program / Kegiatan / Sub Kegiatan	Target Akhir Periode Renstra OPD	Realisasi Capaian RENJA OPD Tahun 2023	Prakiraan Capaian Target RENJA OPD Tahun 2024	Capaian Kinerja Dan Kerangka Pendanaan						Kelompok Sasaran	Prakiraan Maju Rencana		Perangkat Daerah Penanggung Jawab
							Target 2025	Pagu Indikatif (Rp)	Lokasi	Sumber Dana	Prioritas			Target	Pagu Indikatif (Rp)	
											Nasional	Daerah				
1	2	3	4	5	6	7	8	9	10	11	12	13	14	15	16	17
	2 16 01 2.00 09 01	Penyediaan Jasa Pemeliharaan, Biaya Pemeliharaan, dan Pajak Kendaraan Perorangan Dinas atau Kendaraan Dinas Jabatan														
			Jumlah Kendaraan Perorangan Dinas atau Kendaraan Dinas Jabatan yang Dipelihara dan dibayarkan Pajaknya				2 Unit	6.820.000,00	Kab. Padang Pariaman, Semua Kecamatan, Semua Kel/Desa	DANA TRANSFER UMUM-DANA ALOKASI UMUM	Memperkuat Reformasi Politik, Hukum, dan Birokrasi, serta Memperkuat Pencegahan dan Pemberantasan Korupsi, Narkoba, Judi dan Penyeludupan	Meningkatkan kualitas tata kelola penyelenggaraan pemerintahan daerah yang bersih, akuntabel dan berkualitas 5. Peningkatan Kualitas Pelayanan Publik yang bersih, transparan dan akuntabel	Dinas Komunikasi dan Informatika		20.000.000,00	DINAS KOMUNIKASI DAN INFORMATIKA
	2 16 01 2.00 09 06	Pemeliharaan Peralatan dan Mesin Lainnya														
			Jumlah Peralatan dan Mesin Lainnya yang Dipelihara				5 Unit	9.620.000,00	Kab. Padang Pariaman, Semua Kecamatan, Semua Kel/Desa	DANA TRANSFER UMUM-DANA ALOKASI UMUM	Memperkuat Reformasi Politik, Hukum, dan Birokrasi, serta Memperkuat Pencegahan dan Pemberantasan Korupsi, Narkoba, Judi dan Penyeludupan	Meningkatkan kualitas tata kelola penyelenggaraan pemerintahan daerah yang bersih, akuntabel dan berkualitas 5. Peningkatan Kualitas Pelayanan Publik yang bersih, transparan dan akuntabel	Dinas Komunikasi dan Informatika		6.500.000,00	DINAS KOMUNIKASI DAN INFORMATIKA
##	2 16 02	PROGRAM PENGELOLAAN INFORMASI DAN KOMUNIKASI PUBLIK	Cakupan pengembangan dan pemberdayaan kelompok informasi masyarakat ditingkat Kecamatan Jumlah Konten Berita Pemerintah Padang Pariaman yang terpublikasi di Media Massa	-			1 KIM 750 Konten	859.500.000,00							1.400.894.199,00	
	2 16 02 2.01	Pengelolaan Informasi dan Komunikasi Publik Pemerintah Daerah Kabupaten/Kota	Jumlah Diseminasi Informasi yang disebarakan Jumlah Permohonan Informasi Publik yang terlayani	-			200 Informasi 5 Laporan	859.500.000,00			-	Meningkatkan kualitas tata kelola penyelenggaraan pemerintahan daerah yang bersih, akuntabel dan berkualitas 5. Peningkatan Kualitas Pelayanan Publik yang bersih, transparan dan akuntabel	Pemerintah Daerah dan Masyarakat	-	1.400.894.199,00	
	2 16 02 2.00 01 14	Relasi Media														
			Jumlah aktivitas relasi media kepada media yang memenuhi kriteria sebagai berikut: 1. terverifikasi dewan pers, dan 2. terdaftar di Dinas Kominfo, dan 3. aktif dalam kegiatan relasi media				45 Laporan	764.500.000,00	Kab. Padang Pariaman, Semua Kecamatan, Semua Kel/Desa	DANA TRANSFER UMUM-DANA ALOKASI UMUM	-	Meningkatkan kualitas tata kelola penyelenggaraan pemerintahan daerah yang bersih, akuntabel dan berkualitas 5. Peningkatan Kualitas Pelayanan Publik yang bersih, transparan dan akuntabel	Pemerintah Daerah dan Masyarakat		1.086.559.233,00	DINAS KOMUNIKASI DAN INFORMATIKA
	2 16 02 2.00 01 17	Pelayanan Informasi Publik														
			Jumlah permohonan Informasi Publik yang diselesaikan sesuai peraturan perundangan				10 Permohonan	10.000.000,00	Kab. Padang Pariaman, Semua Kecamatan, Semua Kel/Desa	DANA TRANSFER UMUM-DANA ALOKASI UMUM	-	Meningkatkan kualitas tata kelola penyelenggaraan pemerintahan daerah yang bersih, akuntabel dan berkualitas 5. Peningkatan Kualitas Pelayanan Publik yang bersih, transparan dan akuntabel	Pemerintah Daerah dan Masyarakat		138.240.029,00	DINAS KOMUNIKASI DAN INFORMATIKA
	2 16 02 2.00 01 21	Pengelolaan Media Komunikasi Publik														

No	Kode	Urusan / Bidang Urusan / Program / Kegiatan / Sub Kegiatan	Indikator Program / Kegiatan / Sub Kegiatan	Target Akhir Periode Renstra OPD	Realisasi Capaian RENJA OPD Tahun 2023	Prakiraan Capaian Target RENJA OPD Tahun 2024	Capaian Kinerja Dan Kerangka Pendanaan					Kelompok Sasaran	Prakiraan Maju Rencana		Perangkat Daerah Penanggung Jawab	
							Target 2025	Pagu Indikatif (Rp)	Lokasi	Sumber Dana	Prioritas		Target	Pagu Indikatif (Rp)		
											Nasional					Daerah
1	2	3	4	5	6	7	8	9	10	11	12	13	14	15	16	17
			Jumlah media komunikasi publik milik pemerintah daerah yang dikelola maupun pemanfaatan media berbayar sesuai kriteria/juknis				5 Media	30.000.000,00	Kab. Padang Pariaman, Semua Kecamatan, Semua Kel/Desa	DANA TRANSFER UMUM-DANA ALOKASI UMUM	-	Meningkatkan kualitas tata kelola penyelenggaraan pemerintahan daerah yang bersih, akuntabel dan berkualitas 5. Peningkatan Kualitas Pelayanan Publik yang bersih, transparan dan akuntabel	Pemerintah Daerah dan Masyarakat		101.880.038,00	DINAS KOMUNIKASI DAN INFORMATIKA
2	16 02 2.00 01 24	Penguatan Kapasitas Sumber Daya Manusia Komunikasi Publik														
			Jumlah ASN bidang komunikasi publik yang difasilitasi mengikuti bimtek/pelatihan				10 Orang	55.000.000,00	Kab. Padang Pariaman, Semua Kecamatan, Semua Kel/Desa	DANA TRANSFER UMUM-DANA ALOKASI UMUM	-	Meningkatkan kualitas tata kelola penyelenggaraan pemerintahan daerah yang bersih, akuntabel dan berkualitas 5. Peningkatan Kualitas Pelayanan Publik yang bersih, transparan dan akuntabel	Pemerintah Daerah dan Masyarakat		74.214.899,00	DINAS KOMUNIKASI DAN INFORMATIKA
##	2 16 03	PROGRAM PENGELOLAAN APLIKASI INFORMATIKA	Persentase Layanan Publik yang diselenggarakan secara online dan terintegrasi Persentase Organisasi Perangkat Daerah yang berbasis Elektronik Persentase perangkat daerah yang mengimplementasi inovasi yang mendukung smart city	-			100 Persentase 80 Persentase 95 Persentase	2.706.643.900,00						-	4.529.050.665,00	
2	16 03 2.02	Pengelolaan E-government di Lingkup Pemerintah Daerah Kabupaten/Kota	Nilai Domain Infrastruktur SPBE Nilai Domain Layanan SPBE	-			2,5 Nilai 3,9 Nilai	2.706.643.900,00			Memperkuat Reformasi Politik, Hukum, dan Birokrasi, serta Pencegahan dan Pemberantasan Korupsi, Narkoba, Judi dan Penyeludupan	Meningkatkan kualitas tata kelola penyelenggaraan pemerintahan daerah yang bersih, akuntabel dan berkualitas 5. Peningkatan Kualitas Pelayanan Publik yang bersih, transparan dan akuntabel	Dinas Komunikasi dan Informatika	-	4.529.050.665,00	
2	16 03 2.00 02 16	Penyelenggaraan pusat kendali Pemerintah Daerah														
			Jumlah dokumen keterhubungan pusat kendali dengan Pusat Data Nasional				1 Dokumen	10.230.000,00	Kab. Padang Pariaman, Semua Kecamatan, Semua Kel/Desa	DANA TRANSFER UMUM-DANA ALOKASI UMUM	Memperkuat Reformasi Politik, Hukum, dan Birokrasi, serta Pencegahan dan Pemberantasan Korupsi, Narkoba, Judi dan Penyeludupan	Meningkatkan kualitas tata kelola penyelenggaraan pemerintahan daerah yang bersih, akuntabel dan berkualitas 5. Peningkatan Kualitas Pelayanan Publik yang bersih, transparan dan akuntabel	Dinas Komunikasi dan Informatika		261.516.047,00	DINAS KOMUNIKASI DAN INFORMATIKA
2	16 03 2.00 02 17	Koordinasi Pengelolaan Data dan Informasi														
			Jumlah data dan informasi yang dipetakan berdasarkan Arsitektur SPBE pemerintah daerah				1 Dokumen	10.040.000,00	Kab. Padang Pariaman, Semua Kecamatan, Semua Kel/Desa	DANA TRANSFER UMUM-DANA ALOKASI UMUM	Memperkuat Reformasi Politik, Hukum, dan Birokrasi, serta Pencegahan dan Pemberantasan Korupsi, Narkoba, Judi dan Penyeludupan	Meningkatkan kualitas tata kelola penyelenggaraan pemerintahan daerah yang bersih, akuntabel dan berkualitas 5. Peningkatan Kualitas Pelayanan Publik yang bersih, transparan dan akuntabel	Dinas Komunikasi dan Informatika		227.031.997,00	DINAS KOMUNIKASI DAN INFORMATIKA
2	16 03 2.00 02 19	Koordinasi pelaksanaan Manajemen SPBE														

No	Kode	Urusan / Bidang Urusan / Program / Kegiatan / Sub Kegiatan	Indikator Program / Kegiatan / Sub Kegiatan	Target Akhir Periode Renstra OPD	Realisasi Capaian RENJA OPD Tahun 2023	Prakiraan Capaian Target RENJA OPD Tahun 2024	Capaian Kinerja Dan Kerangka Pendanaan						Kelompok Sasaran	Prakiraan Maju Rencana		Perangkat Daerah Penanggung Jawab
							Target 2025	Pagu Indikatif (Rp)	Lokasi	Sumber Dana	Prioritas			Target	Pagu Indikatif (Rp)	
											Nasional	Daerah				
1	2	3	4	5	6	7	8	9	10	11	12	13	14	15	16	17
			Jumlah Dokumen Koordinasi pelaksanaan Manajemen SPBE				4 Dokumen	83.389.000,00	Kab. Padang Pariaman, Semua Kecamatan, Semua Kel/Desa	DANA TRANSFER UMUM-DANA ALOKASI UMUM	Memperkuat Reformasi Politik, Hukum, dan Birokrasi, serta Memperkuat Pencegahan dan Pemberantasan Korupsi, Narkoba, Judi dan Penyeludupan	Meningkatkan kualitas tata kelola penyelenggaraan pemerintahan daerah yang bersih, akuntabel dan berkualitas 5. Peningkatan Kualitas Pelayanan Publik yang bersih, transparan dan akuntabel	Dinas Komunikasi dan Informatika		63.686.702,00	DINAS KOMUNIKASI DAN INFORMATIKA
2	16 03 2.00 02 20	Pembangunan dan/atau Pengembangan Aplikasi Khusus yang sesuai dengan arsitektur dan peta rencana SPBE pemerintah daerah														
			Jumlah aplikasi khusus yang dibangun dan/atau dikembangkan sesuai arsitektur dan peta rencana SPBE pemerintah daerah				5 Aplikasi	11.910.000,00	Kab. Padang Pariaman, Semua Kecamatan, Semua Kel/Desa	DANA TRANSFER UMUM-DANA ALOKASI UMUM	Memperkuat Reformasi Politik, Hukum, dan Birokrasi, serta Memperkuat Pencegahan dan Pemberantasan Korupsi, Narkoba, Judi dan Penyeludupan	Meningkatkan kualitas tata kelola penyelenggaraan pemerintahan daerah yang bersih, akuntabel dan berkualitas 5. Peningkatan Kualitas Pelayanan Publik yang bersih, transparan dan akuntabel	Dinas Komunikasi dan Informatika		193.122.403,00	DINAS KOMUNIKASI DAN INFORMATIKA
2	16 03 2.00 02 23	Koordinasi dan Fasilitasi Penyelenggaraan Kabupaten atau Kota Cerdas														
			Jumlah perangkat daerah yang mendapatkan sosialisasi program Kabupaten/Kota Cerdas				44 unit	12.292.000,00	Kab. Padang Pariaman, Semua Kecamatan, Semua Kel/Desa	DANA TRANSFER UMUM-DANA ALOKASI UMUM	Memperkuat Reformasi Politik, Hukum, dan Birokrasi, serta Memperkuat Pencegahan dan Pemberantasan Korupsi, Narkoba, Judi dan Penyeludupan	Meningkatkan kualitas tata kelola penyelenggaraan pemerintahan daerah yang bersih, akuntabel dan berkualitas 5. Peningkatan Kualitas Pelayanan Publik yang bersih, transparan dan akuntabel	Dinas Komunikasi dan Informatika		233.693.516,00	DINAS KOMUNIKASI DAN INFORMATIKA
2	16 03 2.00 02 24	Penyelenggaraan Jaringan Intra Pemerintah Daerah Kab/Kota														
			Jumlah perangkat daerah di pemerintah Kab/Kota yang terhubung dengan Jaringan Intra Pemerintah Daerah Kab/Kota				44 Perangkat Daerah	2.578.782.900,00	Kab. Padang Pariaman, Semua Kecamatan, Semua Kel/Desa	DANA TRANSFER UMUM-DANA ALOKASI UMUM	Memperkuat Reformasi Politik, Hukum, dan Birokrasi, serta Memperkuat Pencegahan dan Pemberantasan Korupsi, Narkoba, Judi dan Penyeludupan	Meningkatkan kualitas tata kelola penyelenggaraan pemerintahan daerah yang bersih, akuntabel dan berkualitas 5. Peningkatan Kualitas Pelayanan Publik yang bersih, transparan dan akuntabel	Dinas Komunikasi dan Informatika		3.550.000.000,00	DINAS KOMUNIKASI DAN INFORMATIKA
2	20	URUSAN PEMERINTAHAN BIDANG STATISTIK														
##	2 20 02	PROGRAM PENYELENGGARAAN STATISTIK SEKTORAL	Persentase perangkat daerah yang telah mendapatkan pembinaan Meta data statistik sektoral Persentase Nagari yang telah mengolah data statistik Persentase Ketersediaan Data Sektoral	-			24 Persentase 71 Persentase 80 Persentase	15.160.000,00						-	65.064.893,00	
2	20 02 2.01	Penyelenggaraan Statistik Sektoral di Lingkup Daerah Kabupaten/Kota	Jumlah Penyediaan Layanan Kemaaman SPBE Persentase pengelolaan Portal Satu Data Daerah	-			5 Layanan 80 Persentase	15.160.000,00			Memperkuat Reformasi Politik, Hukum, dan Birokrasi, serta Memperkuat Pencegahan dan Pemberantasan Korupsi, Narkoba, Judi dan Penyeludupan	Meningkatkan kualitas tata kelola penyelenggaraan pemerintahan daerah yang bersih, akuntabel dan berkualitas 5. Peningkatan Kualitas Pelayanan Publik yang bersih, transparan dan akuntabel	Pemerintah Daerah dan Masyarakat	-	65.064.893,00	
2	20 02 2.01 10	Penyelenggaraan Statistik Sektoral yang sesuai dengan Prinsip Satu Data Indonesia														

No	Kode	Urusan / Bidang Urusan / Program / Kegiatan / Sub Kegiatan	Indikator Program / Kegiatan / Sub Kegiatan	Target Akhir Periode Renstra OPD	Realisasi Capaian RENJA OPD Tahun 2023	Prakiraan Capaian Target RENJA OPD Tahun 2024	Capaian Kinerja Dan Kerangka Pendanaan					Kelompok Sasaran	Prakiraan Maju Rencana		Perangkat Daerah Penanggung Jawab		
							Target 2025	Pagu Indikatif (Rp)	Lokasi	Sumber Dana	Prioritas		Target	Pagu Indikatif (Rp)			
											Nasional					Daerah	
1	2	3	4	5	6	7	8	9	10	11	12	13	14	15	16	17	
			Jumlah kegiatan statistik sektoral yang telah dilengkapi metadata				8 Dokumen	15.160.000,00	Kab. Padang Pariaman, Semua Kecamatan, Semua Kel/Desa	DANA TRANSFER UMUM-DANA ALOKASI UMUM	Memperkuat Reformasi Politik, Hukum, dan Birokrasi, serta Memperkuat Pencegahan dan Pemberantasan Korupsi, Narkoba, Judi dan Penyeludupan	Meningkatkan kualitas tata kelola penyelenggaraan pemerintahan daerah yang bersih, akuntabel dan berkualitas 5. Peningkatan Kualitas Pelayanan Publik yang bersih, transparan dan akuntabel	Pemerintah Daerah dan Masyarakat		65.064.893,00	DINAS KOMUNIKASI DAN INFORMATIKA	
2	21		URUSAN PEMERINTAHAN BIDANG PERSANDIAN					20.640.000,00								122.796.736,00	
##	2	21 02	PROGRAM PENYELENGGARAAN PERSANDIAN UNTUK PENGAMANAN INFORMASI	Persentase Perangkat daerah yang telah menggunakan sandi dalam komunikasi Perangkat Daerah Persentase aplikasi yang telah dilakukan audit keamanan SPBE	-		100 Persentase 82 Persentase	20.640.000,00						-	122.796.736,00		
2	21	02 01	Penyelenggaraan Persandian untuk Pengamanan Informasi Pemerintah Daerah Kabupaten/Kota	Nilai Domain Keamanan SPBE	-		3 Nilai	20.640.000,00			Memperkuat Reformasi Politik, Hukum, dan Birokrasi, serta Memperkuat Pencegahan dan Pemberantasan Korupsi, Narkoba, Judi dan Penyeludupan	Meningkatkan kualitas tata kelola penyelenggaraan pemerintahan daerah yang bersih, akuntabel dan berkualitas 5. Peningkatan Kualitas Pelayanan Publik yang bersih, transparan dan akuntabel	Dinas Komunikasi dan Informatika	-	122.796.736,00		
2	21	02 01 03	Pelaksanaan Keamanan Informasi Pemerintahan Daerah Kabupaten/Kota Berbasis Elektronik dan Non Elektronik														
			Jumlah Laporan Pelaksanaan Keamanan Informasi Pemerintahan Daerah Kabupaten/Kota Berbasis Elektronik dan Non Elektronik				5 Laporan	10.400.000,00	Kab. Padang Pariaman, Semua Kecamatan, Semua Kel/Desa	DANA TRANSFER UMUM-DANA ALOKASI UMUM	Memperkuat Reformasi Politik, Hukum, dan Birokrasi, serta Memperkuat Pencegahan dan Pemberantasan Korupsi, Narkoba, Judi dan Penyeludupan	Meningkatkan kualitas tata kelola penyelenggaraan pemerintahan daerah yang bersih, akuntabel dan berkualitas 5. Peningkatan Kualitas Pelayanan Publik yang bersih, transparan dan akuntabel	Dinas Komunikasi dan Informatika		55.460.236,00	DINAS KOMUNIKASI DAN INFORMATIKA	
2	21	02 01 04	Penyediaan Layanan Keamanan Informasi Pemerintah Daerah Kabupaten/Kota														
			Jumlah Perangkat Daerah yang Telah Menggunakan Layanan Keamanan Informasi				10 Perangkat Daerah	10.240.000,00	Kab. Padang Pariaman, Semua Kecamatan, Semua Kel/Desa	DANA TRANSFER UMUM-DANA ALOKASI UMUM	Memperkuat Reformasi Politik, Hukum, dan Birokrasi, serta Memperkuat Pencegahan dan Pemberantasan Korupsi, Narkoba, Judi dan Penyeludupan	Meningkatkan kualitas tata kelola penyelenggaraan pemerintahan daerah yang bersih, akuntabel dan berkualitas 5. Peningkatan Kualitas Pelayanan Publik yang bersih, transparan dan akuntabel	Dinas Komunikasi dan Informatika		67.336.500,00	DINAS KOMUNIKASI DAN INFORMATIKA	
			DINAS PERDAGANGAN, TENAGA KERJA, KOPERASI DAN USAHA KECIL MENENGAH					7.308.589.747,00								8.775.741.667,00	
2			URUSAN PEMERINTAHAN WAJIB YANG TIDAK BERKAITAN DENGAN PELAYANAN DASAR					959.268.100,00								1.257.805.000,00	
2	07		URUSAN PEMERINTAHAN BIDANG TENAGA KERJA					315.000.100,00								383.300.000,00	
##	2	07 03	PROGRAM PELATIHAN KERJA DAN PRODUKTIVITAS TENAGA KERJA	Tingkat produktivitas tenaga kerja	-		70 %	264.987.500,00						-	300.000.000,00		
2	07	03 01	Pelaksanaan Pelatihan berdasarkan Unit Kompetensi	Persentase Peserta Pelatihan berbasis Kompetensi	-		85 %	264.987.500,00			-	Meningkatkan kualitas Sumber Daya Manusia yang sehat, berpengetahuan, terampil dan berdaya saing 4. Peningkatan Sumber Daya Manusia yang Berkualitas dan Berdaya Saing dan Berketahanan Sosial	melatih Tenaga Kerja yang Produktif baik pemula yang mengganggu maupun lanjutkan setengah mengganggu	-	300.000.000,00		

No	Kode	Urusan / Bidang Urusan / Program / Kegiatan / Sub Kegiatan	Indikator Program / Kegiatan / Sub Kegiatan	Target Akhir Periode Renstra OPD	Realisasi Capaian RENJA OPD Tahun 2023	Prakiraan Capaian Target RENJA OPD Tahun 2024	Capaian Kinerja Dan Kerangka Pendanaan						Kelompok Sasaran	Prakiraan Maju Rencana		Perangkat Daerah Penanggung Jawab
							Target 2025	Pagu Indikatif (Rp)	Lokasi	Sumber Dana	Prioritas			Target	Pagu Indikatif (Rp)	
											Nasional	Daerah				
1	2	3	4	5	6	7	8	9	10	11	12	13	14	15	16	17
	2 07 03 2.00 01 01	Proses Pelaksanaan Pendidikan dan Pelatihan Keterampilan bagi Pencari Kerja berdasarkan Klaster Kompetensi														
			0				60 0	264.987.500,00	Kab. Padang Pariaman, Semua Kecamatan, Semua Kel/Desa	DANA TRANSFER UMUM-DANA ALOKASI UMUM	-	Meningkatkan kualitas Sumber Daya Manusia yang sehat, berpengetahuan, terampil dan berdaya saing 4. Peningkatan Sumber Daya Manusia yang Berkualitas dan Berdaya Saing dan Berketahanan Sosial	melatih Tenaga Kerja yang Produktif baik pemula yang menganggur maupun lanjutkan setengah menganggur		300.000.000,00	DINAS PERDAGANGAN, TENAGA KERJA, KOPERASI DAN USAHA KECIL MENENGAH
	2 07 03 2.02	Pembinaan Lembaga Pelatihan Kerja Swasta	Jumlah Lembaga pelatihan kerja swasta yang dibina	-			5 Lembaga	0,00			-		meningkatkan produktifitas kinerja LPK maka perlu ditunjang dengan kelengkapan izin dan legalitas hukumnya agar berjalan dengan lancar tanpa masalah dikemudian hari	-	0,00	
	2 07 03 2.00 02 01	Pembinaan Lembaga Pelatihan Kerja Swasta														
			-				-	0,00	-	-	-		meningkatkan produktifitas kinerja LPK maka perlu ditunjang dengan kelengkapan izin dan legalitas hukumnya agar berjalan dengan lancar tanpa masalah dikemudian hari		0,00	DINAS PERDAGANGAN, TENAGA KERJA, KOPERASI DAN USAHA KECIL MENENGAH
##	2 07 05	PROGRAM HUBUNGAN INDUSTRIAL	Persentase perusahaan yang menerapkan tata kelola kerja yang layak	-			51 %	50.012.600,00						-	83.300.000,00	

No	Kode	Urusan / Bidang Urusan / Program / Kegiatan / Sub Kegiatan	Indikator Program / Kegiatan / Sub Kegiatan	Target Akhir Periode Renstra OPD	Realisasi Capaian RENJA OPD Tahun 2023	Prakiraan Capaian Target RENJA OPD Tahun 2024	Capaian Kinerja Dan Kerangka Pendanaan						Kelompok Sasaran	Prakiraan Maju Rencana		Perangkat Daerah Penanggung Jawab
							Target 2025	Pagu Indikatif (Rp)	Lokasi	Sumber Dana	Prioritas			Target	Pagu Indikatif (Rp)	
											Nasional	Daerah				
1	2	3	4	5	6	7	8	9	10	11	12	13	14	15	16	17
1	2 07 05 2.01	Pengesahan Peraturan Perusahaan dan Pendaftaran Perjanjian Kerja Bersama untuk Perusahaan yang Hanya Beroperasi dalam 1 (Satu) Daerah Kabupaten/Kota	Jumlah kasus yang diselesaikan dengan perjanjian bersama	-			10 Kasus	35.912.050,00			Melanjutkan Pengembangan Infrastruktur dan Meningkatkan Lapangan Kerja yang Berkualitas, Mendorong Kewirausahaan, Mengembangkan Industri Kreatif serta Mengembangkan Agromaritim Industri di Sentra Produksi Melalui Peran Aktif Koperasi	Meningkatkan kualitas Sumber Daya Manusia yang sehat, berpengetahuan, terampil dan berdaya saing 4. Peningkatan Sumber Daya Manusia yang Berkualitas dan Berdaya Saing dan Berketahanan Sosial	perusahaan di Kabupaten Padang Pariaman yang menerapkan tata kelola yang layak dan perlindungan terhadap pekerja baik BPJS Ketenagakerjaan, kesehatan dan PP,PKB dan sebagainya	-	45.000.000,00	
2	07 05 2.00 01 02	Pendaftaran Perjanjian Kerja Sama bagi Perusahaan														
			0				20 0	20.000.050,00	-	DANA TRANSFER UMUM-DANA ALOKASI UMUM	Melanjutkan Pengembangan Infrastruktur dan Meningkatkan Lapangan Kerja yang Berkualitas, Mendorong Kewirausahaan, Mengembangkan Industri Kreatif serta Mengembangkan Agromaritim Industri di Sentra Produksi Melalui Peran Aktif Koperasi	Meningkatkan kualitas Sumber Daya Manusia yang sehat, berpengetahuan, terampil dan berdaya saing 4. Peningkatan Sumber Daya Manusia yang Berkualitas dan Berdaya Saing dan Berketahanan Sosial	perusahaan di Kabupaten Padang Pariaman yang menerapkan tata kelola yang layak dan perlindungan terhadap pekerja baik BPJS Ketenagakerjaan, kesehatan dan PP,PKB dan sebagainya		25.000.000,00	DINAS PERDAGANGAN, TENAGA KERJA, KOPERASI DAN USAHA KECIL MENENGAH
2	07 05 2.00 01 03	Penyelenggaraan Pendataan dan Informasi Sarana Hubungan Industrial dan Jaminan Sosial Tenaga Kerja serta Pengupahan														
			Jumlah Data dan Informasi Sarana HI (PP/PKB, Struktur Skala Upah, dan LKS Bipartit) dan Pekerja yang Terdaftar sebagai Peserta Jamsostek serta Pengupahan				10 Laporan	15.912.000,00	Kab. Padang Pariaman, Semua Kecamatan, Semua Kel/Desa	DANA TRANSFER UMUM-DANA ALOKASI UMUM	Melanjutkan Pengembangan Infrastruktur dan Meningkatkan Lapangan Kerja yang Berkualitas, Mendorong Kewirausahaan, Mengembangkan Industri Kreatif serta Mengembangkan Agromaritim Industri di Sentra Produksi Melalui Peran Aktif Koperasi	Meningkatkan kualitas Sumber Daya Manusia yang sehat, berpengetahuan, terampil dan berdaya saing 4. Peningkatan Sumber Daya Manusia yang Berkualitas dan Berdaya Saing dan Berketahanan Sosial	perusahaan di Kabupaten Padang Pariaman yang menerapkan tata kelola yang layak dan perlindungan terhadap pekerja baik BPJS Ketenagakerjaan, kesehatan dan PP,PKB dan sebagainya		20.000.000,00	DINAS PERDAGANGAN, TENAGA KERJA, KOPERASI DAN USAHA KECIL MENENGAH

No	Kode	Urusan / Bidang Urusan / Program / Kegiatan / Sub Kegiatan	Indikator Program / Kegiatan / Sub Kegiatan	Target Akhir Periode Renstra OPD	Realisasi Capaian RENJA OPD Tahun 2023	Prakiraan Capaian Target RENJA OPD Tahun 2024	Capaian Kinerja Dan Kerangka Pendanaan						Kelompok Sasaran	Prakiraan Maju Rencana		Perangkat Daerah Penanggung Jawab	
							Target 2025	Pagu Indikatif (Rp)	Lokasi	Sumber Dana	Prioritas			Target	Pagu Indikatif (Rp)		
											Nasional	Daerah					
1	2	3	4	5	6	7	8	9	10	11	12	13	14	15	16	17	
1	2 07 05 2.02	Pencegahan dan Penyelesaian Perselisihan Hubungan Industrial, Mogok Kerja dan Penutupan Perusahaan di Daerah Kabupaten/Kota	Jumlah Angka sengketa pengusaha-pekerja per tahun	-			10 Kasus	14.100.550,00			Melanjutkan Pengembangan Infrastruktur dan Meningkatkan Lapangan Kerja yang Berkualitas, Mendorong Kewirausahaan, Mengembangkan Industri Kreatif serta Mengembangkan Agromaritim Industri di Sentra Produksi Melalui Peran Aktif Koperasi	Meningkatkan kualitas Sumber Daya Manusia yang sehat, berpengetahuan, terampil dan berdaya saing 4. Peningkatan Sumber Daya Manusia yang Berkualitas dan Berdaya Saing dan Berketahanan Sosial	perusahaan di Kabupaten Padang Pariaman yang menerapkan tata kelola yang layak dan perlindungan terhadap pekerja baik BPJS Ketenagakerjaan, kesehatan dan PP,PKB dan sebagainya	-	38.300.000,00		
2	07 05 2.00 01	Pencegahan Perselisihan Hubungan Industrial, Mogok Kerja, dan Penutupan Perusahaan yang Berakibat/Berdampak pada Kepentingan di 1 (Satu) Daerah Kabupaten/Kota															
			0				10 0	14.100.550,00	-	DANA TRANSFER UMUM-DANA ALOKASI UMUM	Melanjutkan Pengembangan Infrastruktur dan Meningkatkan Lapangan Kerja yang Berkualitas, Mendorong Kewirausahaan, Mengembangkan Industri Kreatif serta Mengembangkan Agromaritim Industri di Sentra Produksi Melalui Peran Aktif Koperasi	Meningkatkan kualitas Sumber Daya Manusia yang sehat, berpengetahuan, terampil dan berdaya saing 4. Peningkatan Sumber Daya Manusia yang Berkualitas dan Berdaya Saing dan Berketahanan Sosial	perusahaan di Kabupaten Padang Pariaman yang menerapkan tata kelola yang layak dan perlindungan terhadap pekerja baik BPJS Ketenagakerjaan, kesehatan dan PP,PKB dan sebagainya		20.000.000,00	DINAS PERDAGANGAN, TENAGA KERJA, KOPERASI DAN USAHA KECIL MENENGAH	
2	07 05 2.00 04	Pelaksanaan Operasional Lembaga Kerja Sama Tripartit Daerah Kabupaten/Kota															
			Jumlah LKS Tripartit yang Dibina				1 Lembaga	0,00	Kab. Padang Pariaman, Semua Kecamatan, Semua Kel/Desa	DANA TRANSFER UMUM-DANA ALOKASI UMUM	Melanjutkan Pengembangan Infrastruktur dan Meningkatkan Lapangan Kerja yang Berkualitas, Mendorong Kewirausahaan, Mengembangkan Industri Kreatif serta Mengembangkan Agromaritim Industri di Sentra Produksi Melalui Peran Aktif Koperasi	Meningkatkan kualitas Sumber Daya Manusia yang sehat, berpengetahuan, terampil dan berdaya saing 4. Peningkatan Sumber Daya Manusia yang Berkualitas dan Berdaya Saing dan Berketahanan Sosial	perusahaan di Kabupaten Padang Pariaman yang menerapkan tata kelola yang layak dan perlindungan terhadap pekerja baik BPJS Ketenagakerjaan, kesehatan dan PP,PKB dan sebagainya		18.300.000,00	DINAS PERDAGANGAN, TENAGA KERJA, KOPERASI DAN USAHA KECIL MENENGAH	
2	17	URUSAN PEMERINTAHAN BIDANG KOPERASI, USAHA KECIL, DAN MENENGAH						644.268.000,00							874.505.000,00		

No	Kode	Urusan / Bidang Urusan / Program / Kegiatan / Sub Kegiatan	Indikator Program / Kegiatan / Sub Kegiatan	Target Akhir Periode Renstra OPD	Realisasi Capaian RENJA OPD Tahun 2023	Prakiraan Capaian Target RENJA OPD Tahun 2024	Capaian Kinerja Dan Kerangka Pendanaan						Kelompok Sasaran	Prakiraan Maju Rencana		Perangkat Daerah Penanggung Jawab
							Target 2025	Pagu Indikatif (Rp)	Lokasi	Sumber Dana	Prioritas			Target	Pagu Indikatif (Rp)	
											Nasional	Daerah				
1	2	3	4	5	6	7	8	9	10	11	12	13	14	15	16	17
##	2 17 03	PROGRAM PENGAWASAN DAN PEMERIKSAAN KOPERASI	Persentase koperasi aktif	-			44.5 %	21.400.000,00						-	26.750.000,00	
	2 17 03 2.01	Pemeriksaan dan Pengawasan Koperasi, Koperasi Simpan Pinjam/Unit Simpan Pinjam Koperasi yang Wilayah Keanggotaannya dalam Daerah Kabupaten/ Kota	Jumlah koperasi yang diperiksa dan diawasi	-			20 Unit Usaha	21.400.000,00			-	Meningkatkan usaha perdagangan dan industri kecil/menengah serta ekonomi berbasis Digital 3. Penguatan Ketahanan Ekonomi yang Berkualitas dan Berkeadilan	a.terwujudnya peningkatan kepatuhan Koperasi terhadap peraturan perundang-undangan; b.terbentuknya Koperasi yang kuat, sehat, mandiri, dan tangguh; c.terwujudnya Koperasi yang akuntabel.	-	26.750.000,00	
	2 17 03 2.00 04	Pelaksanaan Proses Pemeriksaan dan Pengawasan Koperasi yang Wilayah Keanggotaannya Daerah Kabupaten/Kota														
			Jumlah Koperasi yang telah dilakukan Pemeriksaan dan Pengawasan				24 Unit Usaha	21.400.000,00	Kab. Padang Pariaman, Semua Kecamatan, Semua Kel/Desa	DANA TRANSFER UMUM-DANA ALOKASI UMUM	-	Meningkatkan usaha perdagangan dan industri kecil/menengah serta ekonomi berbasis Digital 3. Penguatan Ketahanan Ekonomi yang Berkualitas dan Berkeadilan	a.terwujudnya peningkatan kepatuhan Koperasi terhadap peraturan perundang-undangan; b.terbentuknya Koperasi yang kuat, sehat, mandiri, dan tangguh; c.terwujudnya Koperasi yang akuntabel.		26.750.000,00	DINAS PERDAGANGAN, TENAGA KERJA, KOPERASI DAN USAHA KECIL MENENGAH
##	2 17 04	PROGRAM PENILAIAN KESEHATAN KSP/USP KOPERASI	persentase koperasi sehat	-			40 %	15.500.000,00						-	19.375.000,00	

No	Kode	Urusan / Bidang Urusan / Program / Kegiatan / Sub Kegiatan	Indikator Program / Kegiatan / Sub Kegiatan	Target Akhir Periode Renstra OPD	Realisasi Capaian RENJA OPD Tahun 2023	Prakiraan Capaian Target RENJA OPD Tahun 2024	Capaian Kinerja Dan Kerangka Pendanaan						Kelompok Sasaran	Prakiraan Maju Rencana		Perangkat Daerah Penanggung Jawab
							Target 2025	Pagu Indikatif (Rp)	Lokasi	Sumber Dana	Prioritas			Target	Pagu Indikatif (Rp)	
											Nasional	Daerah				
1	2	3	4	5	6	7	8	9	10	11	12	13	14	15	16	17
1	2.17.04.2.01	Penilaian Kesehatan Koperasi Simpan Pinjam/Unit Simpan Pinjam Koperasi yang Wilayah Keanggotaanya dalam 1 (Satu) Daerah Kabupaten/Kota	jumlah koperasi yang dinilai kesehatan simpan pinjam	-			24 Unit Usaha	15.500.000,00			Melanjutkan Pengembangan Infrastruktur dan Meningkatkan Lapangan Kerja yang Berkualitas, Mendorong Kewirausahaan, Mengembangkan Industri Kreatif serta Mengembangkan Agromaritim Industri di Sentra Produksi Melalui Peran Aktif Koperasi	Meningkatkan usaha perdagangan dan industri kecil/menengah serta ekonomi berbasis Digital 3. Penguatan Ketahanan Ekonomi yang Berkualitas dan Berkeadilan	a.terwujudnya peningkatan kepatuhan Koperasi terhadap peraturan perundang-undangan; b.terbentuknya Koperasi yang kuat, sehat, mandiri, dan tangguh; c.ferwujudnya Koperasi yang akuntabel.	-	19.375.000,00	
2	17.04.2.00.01	Pelaksanaan Penilaian Kesehatan KSP/USP Koperasi Kewenangan Kabupaten/Kota														
			Jumlah Unit Usaha Koperasi yang Telah Dilakukan Penilaian Kesehatan				24 Unit Usaha	15.500.000,00	Kab. Padang Pariaman, Semua Kecamatan, Semua Kel/Desa	DANA TRANSFER UMUM-DANA ALOKASI UMUM	Melanjutkan Pengembangan Infrastruktur dan Meningkatkan Lapangan Kerja yang Berkualitas, Mendorong Kewirausahaan, Mengembangkan Industri Kreatif serta Mengembangkan Agromaritim Industri di Sentra Produksi Melalui Peran Aktif Koperasi	Meningkatkan usaha perdagangan dan industri kecil/menengah serta ekonomi berbasis Digital 3. Penguatan Ketahanan Ekonomi yang Berkualitas dan Berkeadilan	a.terwujudnya peningkatan kepatuhan Koperasi terhadap peraturan perundang-undangan; b.terbentuknya Koperasi yang kuat, sehat, mandiri, dan tangguh; c.ferwujudnya Koperasi yang akuntabel.	-	19.375.000,00	DINAS PERDAGANGAN, TENAGA KERJA, KOPERASI DAN USAHA KECIL MENENGAH
##	2.17.05	PROGRAM PENDIDIKAN DAN LATIHAN PERKOPERASIAN	Persentase koperasi yang berkualitas	-			40 %	538.808.000,00						-	673.510.000,00	
2	17.05.2.01	Pendidikan dan Latihan Perkoperasian Bagi Koperasi yang Wilayah Keanggotaan dalam Daerah Kabupaten/Kota	jumlah koperasi yang dilatih dalam pelatihan Perkoperasian Bagi Koperasi	-			180 Unit Usaha	538.808.000,00			-	Meningkatkan usaha perdagangan dan industri kecil/menengah serta ekonomi berbasis Digital 3. Penguatan Ketahanan Ekonomi yang Berkualitas dan Berkeadilan	a.terwujudnya peningkatan kepatuhan Koperasi terhadap peraturan perundang-undangan; b.terbentuknya Koperasi yang kuat, sehat, mandiri, dan tangguh; c.ferwujudnya Koperasi yang akuntabel.	-	673.510.000,00	
2	17.05.2.00.01	Peningkatan Pemahaman dan Pengetahuan Perkoperasian serta Kapasitas dan Kompetensi SDM Koperasi														

No	Kode	Urusan / Bidang Urusan / Program / Kegiatan / Sub Kegiatan	Indikator Program / Kegiatan / Sub Kegiatan	Target Akhir Periode Renstra OPD	Realisasi Capaian RENJA OPD Tahun 2023	Prakiraan Capaian Target RENJA OPD Tahun 2024	Capaian Kinerja Dan Kerangka Pendanaan					Kelompok Sasaran	Prakiraan Maju Rencana		Perangkat Daerah Penanggung Jawab	
							Target 2025	Pagu Indikatif (Rp)	Lokasi	Sumber Dana	Prioritas		Target	Pagu Indikatif (Rp)		
											Nasional					Daerah
1	2	3	4	5	6	7	8	9	10	11	12	13	14	15	16	17
			Jumlah SDM yang Memahami Pengetahuan Perkoperasian				180 Orang	538.808.000,00	Kab. Padang Pariaman, Semua Kecamatan, Semua Kel/Desa Semua Kota/Kab, Semua Kecamatan, Semua Kel/Desa	DANA TRANSFER KHUSUS-DANA ALOKASI KHUSUS NON FISIK	-	Meningkatkan usaha perdagangan dan industri kecil/menengah serta ekonomi berbasis Digital 3. Penguatan Ketahanan Ekonomi yang Berkualitas dan Berkeadilan	a.terwujudnya peningkatan kepatuhan Koperasi terhadap peraturan perundang-undangan; b.terbentuknya Koperasi yang kuat, sehat, mandiri, dan tangguh; c.ferwujudnya Koperasi yang akuntabel.		673.510.000,00	DINAS PERDAGANGAN, TENAGA KERJA, KOPERASI DAN USAHA KECIL MENENGAH
##	2	17 06	PROGRAM PEMBERDAYAAN DAN PERLINDUNGAN KOPERASI	persentase koperasi yang melaksanakan RAT	-		40 %	13.560.000,00						-	16.950.000,00	
2	17 06 2.01	Pemberdayaan dan Perlindungan Koperasi yang Keanggotaannya dalam Daerah Kabupaten/Kota	jumlah anggota operasi yang telah mengikuti pelatihan perkoperasian untuk koperasi dengan wilayah keanggotaan dalam daerah kabupaten/kota	-			32 Orang	13.560.000,00			Melanjutkan Pengembangan Infrastruktur dan Meningkatkan Lapangan Kerja yang Berkualitas, Mendorong Kewirausahaan, Mengembangkan Industri Kreatif serta Mengembangkan Agromaritim Industri di Sentra Produksi Melalui Peran Aktif Koperasi	Meningkatkan usaha perdagangan dan industri kecil/menengah serta ekonomi berbasis Digital 3. Penguatan Ketahanan Ekonomi yang Berkualitas dan Berkeadilan	a.terwujudnya peningkatan kepatuhan Koperasi terhadap peraturan perundang-undangan; b.terbentuknya Koperasi yang kuat, sehat, mandiri, dan tangguh; c.ferwujudnya Koperasi yang akuntabel.	-	16.950.000,00	
2	17 06 2.00 01 09	Pemberdayaan Koperasi dengan Keanggotaan Daerah Kabupaten/Kota														
			Koperasi dengan Keanggotaan Daerah Kabupaten/Kota				15 Unit Usaha	13.560.000,00	Kab. Padang Pariaman, Semua Kecamatan, Semua Kel/Desa	DANA TRANSFER UMUM-DANA ALOKASI UMUM	Melanjutkan Pengembangan Infrastruktur dan Meningkatkan Lapangan Kerja yang Berkualitas, Mendorong Kewirausahaan, Mengembangkan Industri Kreatif serta Mengembangkan Agromaritim Industri di Sentra Produksi Melalui Peran Aktif Koperasi	Meningkatkan usaha perdagangan dan industri kecil/menengah serta ekonomi berbasis Digital 3. Penguatan Ketahanan Ekonomi yang Berkualitas dan Berkeadilan	a.terwujudnya peningkatan kepatuhan Koperasi terhadap peraturan perundang-undangan; b.terbentuknya Koperasi yang kuat, sehat, mandiri, dan tangguh; c.ferwujudnya Koperasi yang akuntabel.		16.950.000,00	DINAS PERDAGANGAN, TENAGA KERJA, KOPERASI DAN USAHA KECIL MENENGAH

No	Kode	Urusan / Bidang Urusan / Program / Kegiatan / Sub Kegiatan	Indikator Program / Kegiatan / Sub Kegiatan	Target Akhir Periode Renstra OPD	Realisasi Capaian RENJA OPD Tahun 2023	Prakiraan Capaian Target RENJA OPD Tahun 2024	Capaian Kinerja Dan Kerangka Pendanaan						Kelompok Sasaran	Prakiraan Maju Rencana		Perangkat Daerah Penanggung Jawab
							Target 2025	Pagu Indikatif (Rp)	Lokasi	Sumber Dana	Prioritas			Target	Pagu Indikatif (Rp)	
											Nasional	Daerah				
1	2	3	4	5	6	7	8	9	10	11	12	13	14	15	16	17
##	2 17 07	PROGRAM PEMBERDAYAAN USAHA MENENGAH, USAHA KECIL, DAN USAHA MIKRO (UMKM)	Rasio pertumbuhan wirausaha baru yang berskala mikro	-			0.9 %	55.000.000,00						-	67.920.000,00	
2	17 07 2.01	Pemberdayaan Usaha Mikro yang Dilakukan Melalui Pendataan, Kemitraan, Kemudahan Perizinan, Penguatan Kelembagaan dan Koordinasi dengan Para Pemangku Kepentingan	jumlah usaha mikro yang bermitra	-			30 Unit Usaha	55.000.000,00			Melanjutkan Pengembangan Infrastruktur dan Meningkatkan Lapangan Kerja yang Berkualitas, Mendorong Kewirausahaan, Mengembangkan Industri Kreatif serta Mengembangkan Agromaritim Industri di Sentra Produksi Melalui Peran Aktif Koperasi	Meningkatkan usaha perdagangan dan industri kecil/menengah serta ekonomi berbasis Digital 3. Penguatan Ketahanan Ekonomi yang Berkualitas dan Berkeadilan	UMKM yang ada di Kabupaten Padang Pariaman dalam meningkatkan perekonomian masyarakat melalui sector pertanian, perikanan, perdagangan, perindustrian dan	-	67.920.000,00	
2	17 07 2.00 01 02	Pemberdayaan Melalui Kemitraan Usaha Mikro														
			Jumlah Unit Usaha yang Telah Melaksanakan Kemitraan Usaha Mikro				30 UMKM Unit Usaha	20.920.000,00	Kab. Padang Pariaman, Semua Kecamatan, Semua Kel/Desa	DANA TRANSFER UMUM-DANA ALOKASI UMUM	Melanjutkan Pengembangan Infrastruktur dan Meningkatkan Lapangan Kerja yang Berkualitas, Mendorong Kewirausahaan, Mengembangkan Industri Kreatif serta Mengembangkan Agromaritim Industri di Sentra Produksi Melalui Peran Aktif Koperasi	Meningkatkan usaha perdagangan dan industri kecil/menengah serta ekonomi berbasis Digital 3. Penguatan Ketahanan Ekonomi yang Berkualitas dan Berkeadilan	UMKM yang ada di Kabupaten Padang Pariaman dalam meningkatkan perekonomian masyarakat melalui sector pertanian, perikanan, perdagangan, perindustrian dan		22.920.000,00	DINAS PERDAGANGAN, TENAGA KERJA, KOPERASI DAN USAHA KECIL MENENGAH
2	17 07 2.00 01 03	Fasilitasi Kemudahan Perizinan Usaha Mikro														

No	Kode	Urusan / Bidang Urusan / Program / Kegiatan / Sub Kegiatan	Indikator Program / Kegiatan / Sub Kegiatan	Target Akhir Periode Renstra OPD	Realisasi Capaian RENJA OPD Tahun 2023	Prakiraan Capaian Target RENJA OPD Tahun 2024	Capaian Kinerja Dan Kerangka Pendanaan					Kelompok Sasaran	Prakiraan Maju Rencana		Perangkat Daerah Penanggung Jawab	
							Target 2025	Pagu Indikatif (Rp)	Lokasi	Sumber Dana	Prioritas		Target	Pagu Indikatif (Rp)		
											Nasional					Daerah
1	2	3	4	5	6	7	8	9	10	11	12	13	14	15	16	17
1			Jumlah Usaha Mikro yang Telah Mendapatkan Perizinan				20 Unit Usaha	10.930.000,00	Kab. Padang Pariaman, Semua Kecamatan, Semua Kel/Desa	DANA TRANSFER UMUM-DANA ALOKASI UMUM	Melanjutkan Pengembangan Infrastruktur dan Meningkatkan Lapangan Kerja yang Berkualitas, Mendorong Kewirausahaan, Mengembangkan Industri Kreatif serta Mengembangkan Agromaritim Industri di Sentra Produksi Melalui Peran Aktif Koperasi	Meningkatkan usaha perdagangan dan industri kecil/menengah serta ekonomi berbasis Digital 3. Penguatan Ketahanan Ekonomi yang Berkualitas dan Berkeadilan	UMKM yang ada di Kabupaten Padang Pariaman dalam meningkatkan perekonomian masyarakat melalui sector pertanian, perikanan, perdagangan, perindustrian dan		15.000.000,00	DINAS PERDAGANGAN, TENAGA KERJA, KOPERASI DAN USAHA KECIL MENENGAH
2	17 07 2. 00 01 14	Penyusunan Basis Data Usaha Mikro														
			Jumlah Unit Usaha Mikro Terdata				150 Unit Usaha	23.150.000,00	Kab. Padang Pariaman, Semua Kecamatan, Semua Kel/Desa	DANA TRANSFER UMUM-DANA ALOKASI UMUM	Melanjutkan Pengembangan Infrastruktur dan Meningkatkan Lapangan Kerja yang Berkualitas, Mendorong Kewirausahaan, Mengembangkan Industri Kreatif serta Mengembangkan Agromaritim Industri di Sentra Produksi Melalui Peran Aktif Koperasi	Meningkatkan usaha perdagangan dan industri kecil/menengah serta ekonomi berbasis Digital 3. Penguatan Ketahanan Ekonomi yang Berkualitas dan Berkeadilan	UMKM yang ada di Kabupaten Padang Pariaman dalam meningkatkan perekonomian masyarakat melalui sector pertanian, perikanan, perdagangan, perindustrian dan		30.000.000,00	DINAS PERDAGANGAN, TENAGA KERJA, KOPERASI DAN USAHA KECIL MENENGAH
##	2 17 08	PROGRAM PENGEMBANGAN UMKM	-	-			-	0,00						-	70.000.000,00	
2	17 08 2. 01	Pengembangan Usaha Mikro dengan Orientasi Peningkatan Skala Usaha Menjadi Usaha Kecil	Jumlah UMKM yang mendapat bantuan sarana prasarana	-			30 Unit Usaha	0,00			Melanjutkan Pengembangan Infrastruktur dan Meningkatkan Lapangan Kerja yang Berkualitas, Mendorong Kewirausahaan, Mengembangkan Industri Kreatif serta Mengembangkan Agromaritim Industri di Sentra Produksi Melalui Peran Aktif Koperasi	Meningkatkan usaha perdagangan dan industri kecil/menengah serta ekonomi berbasis Digital 3. Penguatan Ketahanan Ekonomi yang Berkualitas dan Berkeadilan	UMKM yang ada di Kabupaten Padang Pariaman dalam meningkatkan perekonomian masyarakat melalui sector pertanian, perikanan, perdagangan, perindustrian dan	-	70.000.000,00	
2	17 08 2. 00 01 06	Produksi dan Pengolahan, Pemasaran, Sumber Daya Manusia, serta Desain dan Teknologi														

No	Kode	Urusan / Bidang Urusan / Program / Kegiatan / Sub Kegiatan	Indikator Program / Kegiatan / Sub Kegiatan	Target Akhir Periode Renstra OPD	Realisasi Capaian RENJA OPD Tahun 2023	Prakiraan Capaian Target RENJA OPD Tahun 2024	Capaian Kinerja Dan Kerangka Pendanaan					Kelompok Sasaran	Prakiraan Maju Rencana		Perangkat Daerah Penanggung Jawab			
							Target 2025	Pagu Indikatif (Rp)	Lokasi	Sumber Dana	Prioritas		Target	Pagu Indikatif (Rp)				
											Nasional					Daerah		
1	2	3	4	5	6	7	8	9	10	11	12	13	14	15	16	17		
			Jumlah Unit Usaha UMKM yang Mendapatkan Fasilitas Produksi dan Pengolahan, Pemasaran, Sumber Daya Manusia, Serta Desain dan Teknologi				0 Unit Usaha	0,00	Kab. Padang Pariaman, Semua Kecamatan, Semua Kel/Desa	DANA TRANSFER UMUM-DANA ALOKASI UMUM	Melanjutkan Pengembangan Infrastruktur dan Meningkatkan Lapangan Kerja yang Berkualitas, Mendorong Kewirausahaan, Mengembangkan Industri Kreatif serta Mengembangkan Agromaritim Industri di Sentra Produksi Melalui Peran Aktif Koperasi	Meningkatkan usaha perdagangan dan industri kecil/menengah serta ekonomi berbasis Digital 3. Penguatan Ketahanan Ekonomi yang Berkualitas dan Berkeadilan	UMKM yang ada di Kabupaten Padang Pariaman dalam meningkatkan perekonomian masyarakat melalui sector pertanian, perikanan, perdagangan, perindustrian dan		70.000.000,00	DINAS PERDAGANGAN, TENAGA KERJA, KOPERASI DAN USAHA KECIL MENENGAH		
3			URUSAN PEMERINTAHAN PILIHAN					6.349.321.647,00								7.517.936.667,00		
3	30		URUSAN PEMERINTAHAN BIDANG PERDAGANGAN					6.349.321.647,00								7.517.936.667,00		
##	3	30	01				100 % A angka	6.258.326.947,00							6.522.936.667,00			
3	30	01	2.				5 Dokumen 5 Dokumen	29.990.000,00					Meningkatkan kualitas tata kelola penyelenggaraan pemerintahan daerah yang bersih, akuntabel dan berkualitas 4. Peningkatan Sumber Daya Manusia yang Berkualitas dan Berdaya Saing dan Berketahanan Sosial	DISDAGNAK ERKOPUKM		65.000.000,00		
3	30	01	2.	00			Penyusunan Dokumen Perencanaan Perangkat Daerah											
				01			2 Dokumen	13.896.000,00	Kab. Padang Pariaman, Semua Kecamatan, Semua Kel/Desa	DANA TRANSFER UMUM-DANA ALOKASI UMUM		Meningkatkan kualitas tata kelola penyelenggaraan pemerintahan daerah yang bersih, akuntabel dan berkualitas 4. Peningkatan Sumber Daya Manusia yang Berkualitas dan Berdaya Saing dan Berketahanan Sosial	DISDAGNAK ERKOPUKM		35.000.000,00	DINAS PERDAGANGAN, TENAGA KERJA, KOPERASI DAN USAHA KECIL MENENGAH		
3	30	01	2.	00			Koordinasi dan Penyusunan Laporan Capaian Kinerja dan Ikhtisar Realisasi Kinerja SKPD											
				06			5 Laporan	16.094.000,00	Kab. Padang Pariaman, Semua Kecamatan, Semua Kel/Desa	DANA TRANSFER UMUM-DANA ALOKASI UMUM		Meningkatkan kualitas tata kelola penyelenggaraan pemerintahan daerah yang bersih, akuntabel dan berkualitas 5. Peningkatan Kualitas Pelayanan Publik yang bersih, transparan dan akuntabel	DISDAGNAK ERKOPUKM		30.000.000,00	DINAS PERDAGANGAN, TENAGA KERJA, KOPERASI DAN USAHA KECIL MENENGAH		
3	30	01	2.	02				5.434.201.467,00			Memperkuat Reformasi Politik, Hukum, dan Birokrasi, serta Memperkuat Pencegahan dan Pemberantasan Korupsi, Narkoba, Judi dan Penyelundupan	Meningkatkan kualitas tata kelola penyelenggaraan pemerintahan daerah yang bersih, akuntabel dan berkualitas 5. Peningkatan Kualitas Pelayanan Publik yang bersih, transparan dan akuntabel	DISDAGNAK ERKOPUKM		5.437.436.667,00			

No	Kode	Urusan / Bidang Urusan / Program / Kegiatan / Sub Kegiatan	Indikator Program / Kegiatan / Sub Kegiatan	Target Akhir Periode Renstra OPD	Realisasi Capaian RENJA OPD Tahun 2023	Prakiraan Capaian Target RENJA OPD Tahun 2024	Capaian Kinerja Dan Kerangka Pendanaan						Kelompok Sasaran	Prakiraan Maju Rencana		Perangkat Daerah Penanggung Jawab
							Target 2025	Pagu Indikatif (Rp)	Lokasi	Sumber Dana	Prioritas			Target	Pagu Indikatif (Rp)	
											Nasional	Daerah				
1	2	3	4	5	6	7	8	9	10	11	12	13	14	15	16	17
3	30 01 2. 00 02 01	Penyediaan Gaji dan Tunjangan ASN					42 Orang/bulan	5.301.601.467,00	Kab. Padang Pariaman, Semua Kecamatan, Semua Kel/Desa	DANA TRANSFER UMUM-DANA ALOKASI UMUM	Memperkuat Reformasi Politik, Hukum, dan Birokrasi, serta Memperkuat Pencegahan dan Pemberantasan Korupsi, Narkoba, Judi dan Penyeludupan	Meningkatkan kualitas tata kelola penyelenggaraan pemerintahan daerah yang bersih, akuntabel dan berkualitas 5. Peningkatan Kualitas Pelayanan Publik yang bersih, transparan dan akuntabel	DISDAGNAK ERKOPUKM		5.301.601.467,00	DINAS PERDAGANGAN, TENAGA KERJA, KOPERASI DAN USAHA KECIL MENENGAH
3	30 01 2. 00 02 02	Penyediaan Administrasi Pelaksanaan Tugas ASN					1 Dokumen	123.560.000,00	Kab. Padang Pariaman, Semua Kecamatan, Semua Kel/Desa	DANA TRANSFER UMUM-DANA ALOKASI UMUM	Memperkuat Reformasi Politik, Hukum, dan Birokrasi, serta Memperkuat Pencegahan dan Pemberantasan Korupsi, Narkoba, Judi dan Penyeludupan	Meningkatkan kualitas tata kelola penyelenggaraan pemerintahan daerah yang bersih, akuntabel dan berkualitas 5. Peningkatan Kualitas Pelayanan Publik yang bersih, transparan dan akuntabel	DISDAGNAK ERKOPUKM		123.835.200,00	DINAS PERDAGANGAN, TENAGA KERJA, KOPERASI DAN USAHA KECIL MENENGAH
3	30 01 2. 00 02 05	Koordinasi dan Penyusunan Laporan Keuangan Akhir Tahun SKPD					12 Laporan	9.040.000,00	Kab. Padang Pariaman, Semua Kecamatan, Semua Kel/Desa	DANA TRANSFER UMUM-DANA ALOKASI UMUM	Memperkuat Reformasi Politik, Hukum, dan Birokrasi, serta Memperkuat Pencegahan dan Pemberantasan Korupsi, Narkoba, Judi dan Penyeludupan	Meningkatkan kualitas tata kelola penyelenggaraan pemerintahan daerah yang bersih, akuntabel dan berkualitas 5. Peningkatan Kualitas Pelayanan Publik yang bersih, transparan dan akuntabel	DISDAGNAK ERKOPUKM		12.000.000,00	DINAS PERDAGANGAN, TENAGA KERJA, KOPERASI DAN USAHA KECIL MENENGAH
3	30 01 2. 05	Administrasi Kepegawaian Perangkat Daerah	Jumlah SKP ASN Jumlah ASN yang terfasilitasi naik pangkat Jumlah ASN terfasilitasi pembayaran TPP Jumlah ASN yang terfasilitasi gaji berkala	-			43 Orang 6 Orang 43 Orang 14 Orang	11.000.000,00			-	Meningkatkan kualitas tata kelola penyelenggaraan pemerintahan daerah yang bersih, akuntabel dan berkualitas 5. Peningkatan Kualitas Pelayanan Publik yang bersih, transparan dan akuntabel	DISDAGNAK ERKOPUKM	-	25.000.000,00	
3	30 01 2. 00 05 11	Bimbingan Teknis Implementasi Peraturan Perundang-Undangan					10 Orang	11.000.000,00	Kab. Padang Pariaman, Semua Kecamatan, Semua Kel/Desa	DANA TRANSFER UMUM-DANA ALOKASI UMUM	-	Meningkatkan kualitas tata kelola penyelenggaraan pemerintahan daerah yang bersih, akuntabel dan berkualitas 5. Peningkatan Kualitas Pelayanan Publik yang bersih, transparan dan akuntabel	DISDAGNAK ERKOPUKM		25.000.000,00	DINAS PERDAGANGAN, TENAGA KERJA, KOPERASI DAN USAHA KECIL MENENGAH
3	30 01 2. 06	Administrasi Umum Perangkat Daerah	Jumlah pelayanan yang terfasilitasi Jumlah surat dinas yang teradministrasi sesuai ketentuan dan terdistribusi sesuai tujuan	-			12 Bulan 750 Surat	164.169.000,00			Memperkuat Reformasi Politik, Hukum, dan Birokrasi, serta Memperkuat Pencegahan dan Pemberantasan Korupsi, Narkoba, Judi dan Penyeludupan	Meningkatkan kualitas tata kelola penyelenggaraan pemerintahan daerah yang bersih, akuntabel dan berkualitas 5. Peningkatan Kualitas Pelayanan Publik yang bersih, transparan dan akuntabel	DISDAGNAK ERKOPUKM	-	170.000.000,00	
3	30 01 2. 00 06 08	Fasilitasi Kunjungan Tamu														

No	Kode	Urusan / Bidang Urusan / Program / Kegiatan / Sub Kegiatan	Indikator Program / Kegiatan / Sub Kegiatan	Target Akhir Periode Renstra OPD	Realisasi Capaian RENJA OPD Tahun 2023	Prakiraan Capaian Target RENJA OPD Tahun 2024	Capaian Kinerja Dan Kerangka Pendanaan					Kelompok Sasaran	Prakiraan Maju Rencana		Perangkat Daerah Penanggung Jawab	
							Target 2025	Pagu Indikatif (Rp)	Lokasi	Sumber Dana	Prioritas		Target	Pagu Indikatif (Rp)		
											Nasional					Daerah
1	2	3	4	5	6	7	8	9	10	11	12	13	14	15	16	17
			Jumlah Laporan Fasilitas Kunjungan Tamu				1 Laporan	7.590.000,00	Kab. Padang Pariaman, Semua Kecamatan, Semua Kel/Desa	DANA TRANSFER UMUM-DANA ALOKASI UMUM	Memperkuat Reformasi Politik, Hukum, dan Birokrasi, serta Memperkuat Pencegahan dan Pemberantasan Korupsi, Narkoba, Judi dan Penyeludupan	Meningkatkan kualitas tata kelola penyelenggaraan pemerintahan daerah yang bersih, akuntabel dan berkualitas 5. Peningkatan Kualitas Pelayanan Publik yang bersih, transparan dan akuntabel	DISDAGNAK ERKOPUKM		12.000.000,00	DINAS PERDAGANGAN, TENAGA KERJA, KOPERASI DAN USAHA KECIL MENENGAH
3	30 01 2.00 06 09	Penyelenggaraan Rapat Koordinasi dan Konsultasi SKPD														
			Jumlah Laporan Penyelenggaraan Rapat Koordinasi dan Konsultasi SKPD				12 Laporan	156.579.000,00	Kab. Padang Pariaman, Semua Kecamatan, Semua Kel/Desa	DANA TRANSFER UMUM-DANA ALOKASI UMUM	Memperkuat Reformasi Politik, Hukum, dan Birokrasi, serta Memperkuat Pencegahan dan Pemberantasan Korupsi, Narkoba, Judi dan Penyeludupan	Meningkatkan kualitas tata kelola penyelenggaraan pemerintahan daerah yang bersih, akuntabel dan berkualitas 5. Peningkatan Kualitas Pelayanan Publik yang bersih, transparan dan akuntabel	DISDAGNAK ERKOPUKM		158.000.000,00	DINAS PERDAGANGAN, TENAGA KERJA, KOPERASI DAN USAHA KECIL MENENGAH
3	30 01 2.07	Pengadaan Barang Milik Daerah Penunjang Urusan Pemerintah Daerah	Jumlah penambahan nilai aset	-			1 Unit	10.000.000,00			Memperkuat Reformasi Politik, Hukum, dan Birokrasi, serta Memperkuat Pencegahan dan Pemberantasan Korupsi, Narkoba, Judi dan Penyeludupan	Meningkatkan kualitas tata kelola penyelenggaraan pemerintahan daerah yang bersih, akuntabel dan berkualitas 5. Peningkatan Kualitas Pelayanan Publik yang bersih, transparan dan akuntabel	-	-	35.000.000,00	
3	30 01 2.07 06	Pengadaan Peralatan dan Mesin Lainnya														
			Jumlah Unit Peralatan dan Mesin Lainnya yang Disediakan				2 Unit	10.000.000,00	Kab. Padang Pariaman, Semua Kecamatan, Semua Kel/Desa	DANA TRANSFER UMUM-DANA ALOKASI UMUM	Memperkuat Reformasi Politik, Hukum, dan Birokrasi, serta Memperkuat Pencegahan dan Pemberantasan Korupsi, Narkoba, Judi dan Penyeludupan	Meningkatkan kualitas tata kelola penyelenggaraan pemerintahan daerah yang bersih, akuntabel dan berkualitas 5. Peningkatan Kualitas Pelayanan Publik yang bersih, transparan dan akuntabel	-		35.000.000,00	DINAS PERDAGANGAN, TENAGA KERJA, KOPERASI DAN USAHA KECIL MENENGAH
3	30 01 2.08	Penyediaan Jasa Penunjang Urusan Pemerintahan Daerah	-	-			-	570.030.480,00			-	Meningkatkan kualitas tata kelola penyelenggaraan pemerintahan daerah yang bersih, akuntabel dan berkualitas 5. Peningkatan Kualitas Pelayanan Publik yang bersih, transparan dan akuntabel	Terwujudnya Birokrasi yang Bersih dan Akuntabel	-	713.500.000,00	
3	30 01 2.08 01	Penyediaan Jasa Surat Menyurat														
			Jumlah Laporan Penyediaan Jasa Surat Menyurat				12 Laporan	39.324.300,00	Kab. Padang Pariaman, Semua Kecamatan, Semua Kel/Desa	DANA TRANSFER UMUM-DANA ALOKASI UMUM	-	Meningkatkan kualitas tata kelola penyelenggaraan pemerintahan daerah yang bersih, akuntabel dan berkualitas 5. Peningkatan Kualitas Pelayanan Publik yang bersih, transparan dan akuntabel	Terwujudnya Birokrasi yang Bersih dan Akuntabel		70.000.000,00	DINAS PERDAGANGAN, TENAGA KERJA, KOPERASI DAN USAHA KECIL MENENGAH
3	30 01 2.08 02	Penyediaan Jasa Komunikasi, Sumber Daya Air dan Listrik														
			Jumlah Laporan Penyediaan Jasa Komunikasi, Sumber Daya Air dan Listrik yang Disediakan				12 Laporan	177.151.000,00	Kab. Padang Pariaman, Semua Kecamatan, Semua Kel/Desa	DANA TRANSFER UMUM-DANA ALOKASI UMUM	-	Meningkatkan kualitas tata kelola penyelenggaraan pemerintahan daerah yang bersih, akuntabel dan berkualitas 5. Peningkatan Kualitas Pelayanan Publik yang bersih, transparan dan akuntabel	Terwujudnya Birokrasi yang Bersih dan Akuntabel		203.500.000,00	DINAS PERDAGANGAN, TENAGA KERJA, KOPERASI DAN USAHA KECIL MENENGAH

No	Kode	Urusan / Bidang Urusan / Program / Kegiatan / Sub Kegiatan	Indikator Program / Kegiatan / Sub Kegiatan	Target Akhir Periode Renstra OPD	Realisasi Capaian RENJA OPD Tahun 2023	Prakiraan Capaian Target RENJA OPD Tahun 2024	Capaian Kinerja Dan Kerangka Pendanaan					Kelompok Sasaran	Prakiraan Maju Rencana		Perangkat Daerah Penanggung Jawab	
							Target 2025	Pagu Indikatif (Rp)	Lokasi	Sumber Dana	Prioritas		Target	Pagu Indikatif (Rp)		
											Nasional					Daerah
1	2	3	4	5	6	7	8	9	10	11	12	13	14	15	16	17
3	30 01 2.00 08 04	Penyediaan Jasa Pelayanan Umum Kantor														
			Jumlah Laporan Penyediaan Jasa Pelayanan Umum Kantor yang Disediakan				12 Laporan	353.555.180,00	Kab. Padang Pariaman, Semua Kecamatan, Semua Kel/Desa	DANA TRANSFER UMUM-DANA ALOKASI UMUM	-	Meningkatkan kualitas tata kelola penyelenggaraan pemerintahan daerah yang bersih, akuntabel dan berkualitas 5. Peningkatan Kualitas Pelayanan Publik yang bersih, transparan dan akuntabel	Terwujudnya Birokrasi yang Bersih dan Akuntabel		440.000.000,00	DINAS PERDAGANGAN, TENAGA KERJA, KOPERASI DAN USAHA KECIL MENENGAH
3	30 01 2.09	Pemeliharaan Barang Milik Daerah Penunjang Urusan Pemerintahan Daerah	Jumlah terlaksananya pemeliharaan Barang Milik Daerah	-			4 Unit	38.936.000,00			Memperkuat Reformasi Politik, Hukum, dan Birokrasi, serta Memperkuat Pencegahan dan Pemberantasan Korupsi, Narkoba, Judi dan Penyeludupan	Meningkatkan kualitas tata kelola penyelenggaraan pemerintahan daerah yang bersih, akuntabel dan berkualitas 5. Peningkatan Kualitas Pelayanan Publik yang bersih, transparan dan akuntabel	Terwujudnya Birokrasi yang Bersih dan Akuntabel	-	77.000.000,00	
3	30 01 2.00 09 01	Penyediaan Jasa Pemeliharaan, Biaya Pemeliharaan, dan Pajak Kendaraan Perorangan Dinas atau Kendaraan Dinas Jabatan														
			Jumlah Kendaraan Perorangan Dinas atau Kendaraan Dinas Jabatan yang Dipelihara dan Dibayarkan Pajaknya				10 Unit	24.000.000,00	Kab. Padang Pariaman, Semua Kecamatan, Semua Kel/Desa	DANA TRANSFER UMUM-DANA ALOKASI UMUM	Memperkuat Reformasi Politik, Hukum, dan Birokrasi, serta Memperkuat Pencegahan dan Pemberantasan Korupsi, Narkoba, Judi dan Penyeludupan	Meningkatkan kualitas tata kelola penyelenggaraan pemerintahan daerah yang bersih, akuntabel dan berkualitas 5. Peningkatan Kualitas Pelayanan Publik yang bersih, transparan dan akuntabel	Terwujudnya Birokrasi yang Bersih dan Akuntabel		38.000.000,00	DINAS PERDAGANGAN, TENAGA KERJA, KOPERASI DAN USAHA KECIL MENENGAH
3	30 01 2.00 09 06	Pemeliharaan Peralatan dan Mesin Lainnya														
			Jumlah Peralatan dan Mesin Lainnya yang Dipelihara				10 Unit	10.760.000,00	Kab. Padang Pariaman, Semua Kecamatan, Semua Kel/Desa	DANA TRANSFER UMUM-DANA ALOKASI UMUM	Memperkuat Reformasi Politik, Hukum, dan Birokrasi, serta Memperkuat Pencegahan dan Pemberantasan Korupsi, Narkoba, Judi dan Penyeludupan	Meningkatkan kualitas tata kelola penyelenggaraan pemerintahan daerah yang bersih, akuntabel dan berkualitas 5. Peningkatan Kualitas Pelayanan Publik yang bersih, transparan dan akuntabel	Terwujudnya Birokrasi yang Bersih dan Akuntabel		15.000.000,00	DINAS PERDAGANGAN, TENAGA KERJA, KOPERASI DAN USAHA KECIL MENENGAH
3	30 01 2.00 09 09	Pemeliharaan/Rehabilitasi Gedung Kantor dan Bangunan Lainnya														
			Jumlah Gedung Kantor dan Bangunan Lainnya yang Dipelihara/Direhabilitasi				4 Unit	4.176.000,00	Kab. Padang Pariaman, Semua Kecamatan, Semua Kel/Desa	DANA TRANSFER UMUM-DANA ALOKASI UMUM	Memperkuat Reformasi Politik, Hukum, dan Birokrasi, serta Memperkuat Pencegahan dan Pemberantasan Korupsi, Narkoba, Judi dan Penyeludupan	Meningkatkan kualitas tata kelola penyelenggaraan pemerintahan daerah yang bersih, akuntabel dan berkualitas 5. Peningkatan Kualitas Pelayanan Publik yang bersih, transparan dan akuntabel	Terwujudnya Birokrasi yang Bersih dan Akuntabel		24.000.000,00	DINAS PERDAGANGAN, TENAGA KERJA, KOPERASI DAN USAHA KECIL MENENGAH
##	3 30 02	PROGRAM PERIZINAN DAN PENDAFTARAN PERUSAHAAN	Persentase Rekomendasi pelaku usaha yang memperoleh izin sesuai dengan ketentuan (IUPP/SIUP Pusat Perbelanjaan dan IUTM/IUTS/SIUP Toko Swalayan)	-			100 %	16.599.300,00						-	100.000.000,00	

No	Kode	Urusan / Bidang Urusan / Program / Kegiatan / Sub Kegiatan	Indikator Program / Kegiatan / Sub Kegiatan	Target Akhir Periode Renstra OPD	Realisasi Capaian RENJA OPD Tahun 2023	Prakiraan Capaian Target RENJA OPD Tahun 2024	Capaian Kinerja Dan Kerangka Pendanaan						Kelompok Sasaran	Prakiraan Maju Rencana		Perangkat Daerah Penanggung Jawab
							Target 2025	Pagu Indikatif (Rp)	Lokasi	Sumber Dana	Prioritas			Target	Pagu Indikatif (Rp)	
											Nasional	Daerah				
1	2	3	4	5	6	7	8	9	10	11	12	13	14	15	16	17
3	30 02 2. 02	Penerbitan Tanda Daftar Gudang	Jumlah Rekomendasi penerbitan TDG	-			5 Dokumen	8.299.750,00			-	Meningkatkan usaha perdagangan dan industri kecil/menengah serta ekonomi berbasis Digital 3. Penguatan Ketahanan Ekonomi yang Berkualitas dan Berkeadilan	Pelaku UMKM di Kabupaten Padang Pariaman, Masyarakat dan Dinas yang terkait dengan Kepengurusan Dekranasda	-	45.000.000,00	
3	30 02 2. 00 02 01	Fasilitasi Penerbitan Tanda Daftar Gudang														
			Jumlah Dokumen Tanda Daftar Gudang				1 Dokumen	8.299.750,00	Kab. Padang Pariaman, Semua Kecamatan, Semua Kel/Desa	DANA TRANSFER UMUM-DANA ALOKASI UMUM	-	Meningkatkan usaha perdagangan dan industri kecil/menengah serta ekonomi berbasis Digital 3. Penguatan Ketahanan Ekonomi yang Berkualitas dan Berkeadilan	Pelaku UMKM di Kabupaten Padang Pariaman, Masyarakat dan Dinas yang terkait dengan Kepengurusan Dekranasda	-	45.000.000,00	DINAS PERDAGANGAN, TENAGA KERJA, KOPERASI DAN USAHA KECIL MENENGAH
3	30 02 2. 06	Pengendalian Fasilitas Penyimpanan Bahan Berbahaya dan Pengawasan Distribusi, Pengemasan dan Pelabelan Bahan Berbahaya di Tingkat Daerah Kabupaten/	-	-			-	8.299.550,00			-	Meningkatkan usaha perdagangan dan industri kecil/menengah serta ekonomi berbasis Digital 3. Penguatan Ketahanan Ekonomi yang Berkualitas dan Berkeadilan	-	-	55.000.000,00	
3	30 02 2. 00 06 03	Pengawasan Distribusi, Pengemasan dan Pelabelan Bahan Berbahaya Terhadap Pengguna Akhir Bahan Berbahaya (PA-B2) maupun Produsen B2 (P-B2)														
			Jumlah Laporan Hasil Pengawasan Distribusi, Pengemasan dan Pelabelan Bahan Berbahaya Terhadap Distributor B2, Pengguna Akhir Bahan Berbahaya (PA-B2) maupun Produsen B2 (P-B2)				12 Laporan	8.299.550,00	Kab. Padang Pariaman, Semua Kecamatan, Semua Kel/Desa	DANA TRANSFER UMUM-DANA ALOKASI UMUM	-	Meningkatkan usaha perdagangan dan industri kecil/menengah serta ekonomi berbasis Digital 3. Penguatan Ketahanan Ekonomi yang Berkualitas dan Berkeadilan	-	-	55.000.000,00	DINAS PERDAGANGAN, TENAGA KERJA, KOPERASI DAN USAHA KECIL MENENGAH
##	3 30 03	PROGRAM PENINGKATAN SARANA DISTRIBUSI PERDAGANGAN	Persentase Pasar BANA (Bersih, Aman, Nyaman, Asri)	-			3.33 %	8.500.500,00						-	300.000.000,00	
3	30 03 2. 01	Pembangunan dan Pengelolaan Sarana Distribusi Perdagangan	Jumlah pembangunan dan pengelolaan sarana distribusi perdagangan	-			1 Pasar	8.500.500,00			Membangun dari Desa dan dari Bawah Untuk Pertumbuhan Ekonomi, Pemerataan Ekonomi, dan Pemberantasan Kemiskinan	Meningkatkan usaha perdagangan dan industri kecil/menengah serta ekonomi berbasis Digital 3. Penguatan Ketahanan Ekonomi yang Berkualitas dan Berkeadilan	Pelaku UMKM di Kabupaten Padang Pariaman, Masyarakat dan Dinas yang terkait dengan Kepengurusan Dekranasda	-	300.000.000,00	
3	30 03 2. 00 01 02	Fasilitasi Pengelolaan Sarana Distribusi Perdagangan														

No	Kode	Urusan / Bidang Urusan / Program / Kegiatan / Sub Kegiatan	Indikator Program / Kegiatan / Sub Kegiatan	Target Akhir Periode Renstra OPD	Realisasi Capaian RENJA OPD Tahun 2023	Prakiraan Capaian Target RENJA OPD Tahun 2024	Capaian Kinerja Dan Kerangka Pendanaan					Kelompok Sasaran	Prakiraan Maju Rencana		Perangkat Daerah Penanggung Jawab	
							Target 2025	Pagu Indikatif (Rp)	Lokasi	Sumber Dana	Prioritas		Target	Pagu Indikatif (Rp)		
											Nasional					Daerah
1	2	3	4	5	6	7	8	9	10	11	12	13	14	15	16	17
			Jumlah Fasilitas Pengelolaan Sarana Distribusi Perdagangan				1 Unit	8.500.500,00	Kab. Padang Pariaman, Semua Kecamatan, Semua Kel/Desa	DANA TRANSFER UMUM-DANA ALOKASI UMUM	Membangun dari Desa dan dari Bawah Untuk Pertumbuhan Ekonomi, Pemerataan Ekonomi, dan Pemberantasan Kemiskinan	Meningkatkan usaha perdagangan dan industri kecil/menengah serta ekonomi berbasis Digital 3. Penguatan Ketahanan Ekonomi yang Berkualitas dan Berkeadilan	Pelaku UMKM di Kabupaten Padang Pariaman, Masyarakat dan Dinas yang terkait dengan Kepengurusan Dekranasda		300.000.000,00	DINAS PERDAGANGAN, TENAGA KERJA, KOPERASI DAN USAHA KECIL MENENGAH
##	3	30 04	PROGRAM STABILISASI HARGA BARANG KEBUTUHAN POKOK DAN BARANG PENTING	Persentase koefisien variasi harga antar waktu	-		0.42 %	16.600.500,00						-	210.000.000,00	
	3	30 04 2.02	Pengendalian Harga, dan Stok Barang Kebutuhan Pokok dan Barang Penting di Tingkat Pasar Kabupaten/Kota	jumlah Pasar yang diawasi (Harga dan Stok Barang)	-		10 Pasar	8.300.500,00			Membangun dari Desa dan dari Bawah Untuk Pertumbuhan Ekonomi, Pemerataan Ekonomi, dan Pemberantasan Kemiskinan	Meningkatkan usaha perdagangan dan industri kecil/menengah serta ekonomi berbasis Digital 3. Penguatan Ketahanan Ekonomi yang Berkualitas dan Berkeadilan	Pelaku UMKM di Kabupaten Padang Pariaman, Masyarakat dan Dinas yang terkait dengan Kepengurusan Dekranasda	-	160.000.000,00	
3	30 04 2.00 01	Pemantauan Harga dan Stok Barang Kebutuhan Pokok dan Barang Penting pada Pelaku Usaha Distribusi Barang dalam 1 (Satu) Kabupaten/Kota														
			Jumlah Laporan Pemantauan Harga dan Stok Barang Kebutuhan Pokok dan Barang Penting pada Pelaku Usaha Distribusi Barang dalam 1 (Satu) Kabupaten/Kota				12 Laporan	8.300.500,00	Kab. Padang Pariaman, Semua Kecamatan, Semua Kel/Desa	DANA TRANSFER UMUM-DANA ALOKASI UMUM	Membangun dari Desa dan dari Bawah Untuk Pertumbuhan Ekonomi, Pemerataan Ekonomi, dan Pemberantasan Kemiskinan	Meningkatkan usaha perdagangan dan industri kecil/menengah serta ekonomi berbasis Digital 3. Penguatan Ketahanan Ekonomi yang Berkualitas dan Berkeadilan	Pelaku UMKM di Kabupaten Padang Pariaman, Masyarakat dan Dinas yang terkait dengan Kepengurusan Dekranasda		125.000.000,00	DINAS PERDAGANGAN, TENAGA KERJA, KOPERASI DAN USAHA KECIL MENENGAH
3	30 04 2.00 02 03	Pelaksanaan Operasi Pasar Reguler dan Pasar Khusus yang Berdampak dalam 1 (Satu) Kabupaten/Kota														
			Jumlah Laporan Pelaksanaan Operasi Pasar Reguler dan Pasar Khusus yang Berdampak dalam 1 (Satu) Kabupaten/Kota				1 Laporan	0,00	Kab. Padang Pariaman, Semua Kecamatan, Semua Kel/Desa	DANA TRANSFER UMUM-DANA ALOKASI UMUM	Membangun dari Desa dan dari Bawah Untuk Pertumbuhan Ekonomi, Pemerataan Ekonomi, dan Pemberantasan Kemiskinan	Meningkatkan usaha perdagangan dan industri kecil/menengah serta ekonomi berbasis Digital 3. Penguatan Ketahanan Ekonomi yang Berkualitas dan Berkeadilan	Pelaku UMKM di Kabupaten Padang Pariaman, Masyarakat dan Dinas yang terkait dengan Kepengurusan Dekranasda		35.000.000,00	DINAS PERDAGANGAN, TENAGA KERJA, KOPERASI DAN USAHA KECIL MENENGAH
	3	30 04 2.03	Pengawasan Pupuk dan Pestisida Bersubsidi di Tingkat Daerah Kabupaten/Kota	-	-		-	8.300.000,00				Meningkatkan usaha perdagangan dan industri kecil/menengah serta ekonomi berbasis Digital 3. Penguatan Ketahanan Ekonomi yang Berkualitas dan Berkeadilan	-	-	50.000.000,00	

No	Kode	Urusan / Bidang Urusan / Program / Kegiatan / Sub Kegiatan	Indikator Program / Kegiatan / Sub Kegiatan	Target Akhir Periode Renstra OPD	Realisasi Capaian RENJA OPD Tahun 2023	Prakiraan Capaian Target RENJA OPD Tahun 2024	Capaian Kinerja Dan Kerangka Pendanaan						Kelompok Sasaran	Prakiraan Maju Rencana		Perangkat Daerah Penanggung Jawab
							Target 2025	Pagu Indikatif (Rp)	Lokasi	Sumber Dana	Prioritas			Target	Pagu Indikatif (Rp)	
											Nasional	Daerah				
1	2	3	4	5	6	7	8	9	10	11	12	13	14	15	16	17
3	30 04 2. 00 03 03	Pengawasan Penyaluran dan Penggunaan Pupuk dan Pestisida Bersubsidi														
			Jumlah Laporan Pengawasan Penyaluran dan Penggunaan Pupuk dan Pestisida Bersubsidi dengan Realisasi Minimal 90%				12 Laporan	8.300.000,00	Kab. Padang Pariaman, Semua Kecamatan, Semua Kel/Desa	DANA TRANSFER UMUM-DANA ALOKASI UMUM	-	Meningkatkan usaha perdagangan dan industri kecil/menengah serta ekonomi berbasis Digital 3. Penguatan Ketahanan Ekonomi yang Berkualitas dan Berkeadilan			50.000.000,00	DINAS PERDAGANGAN, TENAGA KERJA, KOPERASI DAN USAHA KECIL MENENGAH
##	3 30 05	PROGRAM PENGEMBANGAN EKSPOR	Persentase pengusaha ekspor yang tumbuh	-			20 %	0,00						-	65.000.000,00	
3	30 05 2. 01	Penyelenggaraan Promosi Dagang Melalui Pameran Dagang dan Misi Dagang bagi Produk Ekspor Unggulan yang Terdapat pada 1 (Satu) Daerah Kabupaten/Kota	Jumlah Keikutsertaan promosi produk unggulan daerah	-			5 kali	0,00			-	Meningkatkan usaha perdagangan dan industri kecil/menengah serta ekonomi berbasis Digital 3. Penguatan Ketahanan Ekonomi yang Berkualitas dan Berkeadilan	Pelaku UMKM di Kabupaten Padang Pariaman, Masyarakat dan Dinas yang terkait dengan Kepengurusan Dekranasda	-	65.000.000,00	
3	30 05 2. 00 01 04	Misi Dagang bagi Produk Ekspor Unggulan														
			Jumlah Pelaku Usaha yang Difasilitasi dalam Misi Dagang Produk Ekspor Unggulan				6 Pelaku Usaha	0,00	Kab. Padang Pariaman, Semua Kecamatan, Semua Kel/Desa	DANA TRANSFER UMUM-DANA ALOKASI UMUM	-	Meningkatkan usaha perdagangan dan industri kecil/menengah serta ekonomi berbasis Digital 3. Penguatan Ketahanan Ekonomi yang Berkualitas dan Berkeadilan	Pelaku UMKM di Kabupaten Padang Pariaman, Masyarakat dan Dinas yang terkait dengan Kepengurusan Dekranasda	-	65.000.000,00	DINAS PERDAGANGAN, TENAGA KERJA, KOPERASI DAN USAHA KECIL MENENGAH
##	3 30 06	PROGRAM STANDARDISASI DAN PERLINDUNGAN KONSUMEN	Persentase Pasar tertib ukur	-			3.33 %	40.994.700,00						-	50.000.000,00	
3	30 06 2. 01	Pelaksanaan Metrologi Legal, Berupa Tera, Tera Ulang, dan Pengawasan	Persentase Alat-Alat Ukur, takar, timbang dan perlengkapannya (UTTP) bertanda tera sah berlaku	-			16 %	40.994.700,00			Membangun dari Desa dan dari Bawah Untuk Pertumbuhan Ekonomi, Pemerataan Ekonomi, dan Pemberantasan Kemiskinan	Meningkatkan usaha perdagangan dan industri kecil/menengah serta ekonomi berbasis Digital 3. Penguatan Ketahanan Ekonomi yang Berkualitas dan Berkeadilan	Pelaku UMKM di Kabupaten Padang Pariaman, Masyarakat dan Dinas yang terkait dengan Kepengurusan Dekranasda	-	50.000.000,00	
3	30 06 2. 00 01 01	Pelaksanaan Metrologi Legal, Berupa Tera, Tera Ulang														

No	Kode	Urusan / Bidang Urusan / Program / Kegiatan / Sub Kegiatan	Indikator Program / Kegiatan / Sub Kegiatan	Target Akhir Periode Renstra OPD	Realisasi Capaian RENJA OPD Tahun 2023	Prakiraan Capaian Target RENJA OPD Tahun 2024	Capaian Kinerja Dan Kerangka Pendanaan						Kelompok Sasaran	Prakiraan Maju Rencana		Perangkat Daerah Penanggung Jawab	
							Target 2025	Pagu Indikatif (Rp)	Lokasi	Sumber Dana	Prioritas			Target	Pagu Indikatif (Rp)		
											Nasional	Daerah					
1	2	3	4	5	6	7	8	9	10	11	12	13	14	15	16	17	
			Jumlah Alat Ukur, Alat Takar, Alat Timbang, dan Alat Perlengkapan Ditera Ulang				1100 Unit	40.994.700,00	Kab. Padang Pariaman, Semua Kecamatan, Semua Kel/Desa	DANA TRANSFER UMUM-DANA ALOKASI UMUM	Membangun dari Desa dan dari Bawah Untuk Pertumbuhan Ekonomi, Pemerataan Ekonomi, dan Pemberantasan Kemiskinan	Meningkatkan usaha perdagangan dan industri kecil/menengah serta ekonomi berbasis Digital 3. Penguatan Ketahanan Ekonomi yang Berkualitas dan Berkeadilan	Pelaku UMKM di Kabupaten Padang Pariaman, Masyarakat dan Dinas yang terkait dengan Kepengurusan Dekranasda		50.000.000,00	DINAS PERDAGANGAN, TENAGA KERJA, KOPERASI DAN USAHA KECIL MENENGAH	
##	3	30 07	PROGRAM PENGGUNAAN DAN PEMASARAN PRODUK DALAM NEGERI	Persentase pertumbuhan Pedagang Informal	-		10 %	8.299.700,00						-	270.000.000,00		
3	30 07	2. 01	Pelaksanaan Promosi, Pemasaran dan Peningkatan Penggunaan Produk Dalam Negeri	Jumlah Keikutsertaan promosi produk unggulan daerah	-		5 kali	8.299.700,00			Membangun dari Desa dan dari Bawah Untuk Pertumbuhan Ekonomi, Pemerataan Ekonomi, dan Pemberantasan Kemiskinan	Meningkatkan usaha perdagangan dan industri kecil/menengah serta ekonomi berbasis Digital 3. Penguatan Ketahanan Ekonomi yang Berkualitas dan Berkeadilan	Pelaku UMKM di Kabupaten Padang Pariaman, Masyarakat dan Dinas yang terkait dengan Kepengurusan Dekranasda	-	270.000.000,00		
3	30 07	2. 00 01 05	Pelaksanaan Promosi Penggunaan Produk Dalam Negeri di Tingkat Kabupaten/Kota														
			Jumlah UMKM yang memperoleh fasilitasi Promosi Penggunaan Produk Dalam Negeri di Tingkat Kabupaten/Kota				2 UMKM	8.299.700,00	Kab. Padang Pariaman, Semua Kecamatan, Semua Kel/Desa	DANA TRANSFER UMUM-DANA ALOKASI UMUM	Membangun dari Desa dan dari Bawah Untuk Pertumbuhan Ekonomi, Pemerataan Ekonomi, dan Pemberantasan Kemiskinan	Meningkatkan usaha perdagangan dan industri kecil/menengah serta ekonomi berbasis Digital 3. Penguatan Ketahanan Ekonomi yang Berkualitas dan Berkeadilan	Pelaku UMKM di Kabupaten Padang Pariaman, Masyarakat dan Dinas yang terkait dengan Kepengurusan Dekranasda		270.000.000,00	DINAS PERDAGANGAN, TENAGA KERJA, KOPERASI DAN USAHA KECIL MENENGAH	
			DINAS PENANAMAN MODAL, PELAYANAN TERPADU DAN PERINDUSTRIAN					5.584.623.261,00								8.732.787.190,00	
			URUSAN PEMERINTAHAN WAJIB YANG TIDAK BERKAITAN DENGAN PELAYANAN DASAR					5.454.623.261,00								7.835.712.153,00	
			URUSAN PEMERINTAHAN BIDANG PENANAMAN MODAL					5.454.623.261,00								7.835.712.153,00	
##	2	18 01	PROGRAM PENUNJANG URUSAN PEMERINTAHAN DAERAH KABUPATEN/KOTA	Persentase rekomendasi LHE SAKIP yang ditindaklanjuti Survey Kepuasan Masyarakat (SKM)	-		100 % A Indeks	4.474.774.261,00						-	4.744.848.939,00		
2	18 01	2. 01	Perencanaan, Penganggaran, dan Evaluasi Kinerja Perangkat Daerah	Jumlah dokumen perencanaan sesuai aturan dan tepat waktu Jumlah laporan capaian kinerja dan ikhtisar realisasi kinerja perangkat daerah	-		8 Dokumen 3 Laporan	61.710.100,00			Memperkuat Reformasi Politik, Hukum, dan Birokrasi, serta Memperkuat Pencegahan dan Pemberantasan Korupsi, Narkoba, Judi dan Penyeludupan	Meningkatkan kualitas tata kelola penyelenggaraan pemerintahan daerah yang bersih, akuntabel dan berkualitas 4. Peningkatan Sumber Daya Manusia yang Berkualitas dan Berdaya Saing dan Berketahanan Sosial	Tersusunnya dokumen perencanaan dan pelaporan yang berkualitas baik	-	69.560.000,00		
2	18 01	2. 00 01 01	Penyusunan Dokumen Perencanaan Perangkat Daerah														

No	Kode	Urusan / Bidang Urusan / Program / Kegiatan / Sub Kegiatan	Indikator Program / Kegiatan / Sub Kegiatan	Target Akhir Periode Renstra OPD	Realisasi Capaian RENJA OPD Tahun 2023	Prakiraan Capaian Target RENJA OPD Tahun 2024	Capaian Kinerja Dan Kerangka Pendanaan					Kelompok Sasaran	Prakiraan Maju Rencana		Perangkat Daerah Penanggung Jawab	
							Target 2025	Pagu Indikatif (Rp)	Lokasi	Sumber Dana	Prioritas		Target	Pagu Indikatif (Rp)		
											Nasional					Daerah
1	2	3	4	5	6	7	8	9	10	11	12	13	14	15	16	17
1			Jumlah Dokumen Perencanaan Perangkat Daerah				5 Dokumen	44.230.100,00	Kab. Padang Pariaman, Semua Kecamatan, Semua Kel/Desa	DANA TRANSFER UMUM-DANA ALOKASI UMUM	Memperkuat Reformasi Politik, Hukum, dan Birokrasi, serta Memperkuat Pencegahan dan Pemberantasan Korupsi, Narkoba, Judi dan Penyeludupan	Meningkatkan kualitas tata kelola penyelenggaraan pemerintahan daerah yang bersih, akuntabel dan berkualitas 4. Peningkatan Sumber Daya Manusia yang Berkualitas dan Berdaya Saing dan Berketahanan Sosial	Tersusunnya dokumen perencanaan dan pelaporan yang berkualitas baik		49.560.000,00	DINAS PENANAMAN MODAL, PELAYANAN TERPADU DAN PERINDUSTRIAN
2	18 01 01	00 07	Evaluasi Kinerja Perangkat Daerah													
			Jumlah Laporan Evaluasi Kinerja Perangkat Daerah				3 Laporan	17.480.000,00	Kab. Padang Pariaman, Semua Kecamatan, Semua Kel/Desa	DANA TRANSFER UMUM-DANA ALOKASI UMUM	Memperkuat Reformasi Politik, Hukum, dan Birokrasi, serta Memperkuat Pencegahan dan Pemberantasan Korupsi, Narkoba, Judi dan Penyeludupan	Meningkatkan kualitas tata kelola penyelenggaraan pemerintahan daerah yang bersih, akuntabel dan berkualitas 4. Peningkatan Sumber Daya Manusia yang Berkualitas dan Berdaya Saing dan Berketahanan Sosial	Tersusunnya dokumen perencanaan dan pelaporan yang berkualitas baik		20.000.000,00	DINAS PENANAMAN MODAL, PELAYANAN TERPADU DAN PERINDUSTRIAN
2	18 01 02	00 02	Administrasi Keuangan Perangkat Daerah	Jumlah laporan keuangan yang sesuai dengan perundang undangan Jumlah orang yang menerima gaji dan tunjangan ASN Jumlah laporan keuangan akhir tahun SKPD dan laporan hasil koordinasi penyusunan laporan keuangan akhir tahun SKPD Jumlah laporan keuangan Bulanan/Triwulan/semes teran SKPD dan laporan Koordinasi penyusunan laporan keuangan Bulanan/Triwulan/Semes teran SKPD			1 Laporan 27 ASN Rupiah 1 Laporan Indeks 1 Laporan Rupiah	3.672.691.201,00			Memperkuat Reformasi Politik, Hukum, dan Birokrasi, serta Memperkuat Pencegahan dan Pemberantasan Korupsi, Narkoba, Judi dan Penyeludupan	Meningkatkan kualitas tata kelola penyelenggaraan pemerintahan daerah yang bersih, akuntabel dan berkualitas 4. Peningkatan Sumber Daya Manusia yang Berkualitas dan Berdaya Saing dan Berketahanan Sosial	Tersedianya Laporan dan Pertanggungjawaban Penggunaan Anggaran		4.079.232.139,00	
2	18 01 02	00 01	Penyediaan Gaji dan Tunjangan ASN													
			Jumlah Orang yang Menerima Gaji dan Tunjangan ASN				28/12 Orang/bulan	3.574.251.201,00	Kab. Padang Pariaman, Semua Kecamatan, Semua Kel/Desa	DANA TRANSFER UMUM-DANA ALOKASI UMUM	Memperkuat Reformasi Politik, Hukum, dan Birokrasi, serta Memperkuat Pencegahan dan Pemberantasan Korupsi, Narkoba, Judi dan Penyeludupan	Meningkatkan kualitas tata kelola penyelenggaraan pemerintahan daerah yang bersih, akuntabel dan berkualitas 4. Peningkatan Sumber Daya Manusia yang Berkualitas dan Berdaya Saing dan Berketahanan Sosial	Tersedianya Laporan dan Pertanggungjawaban Penggunaan Anggaran		4.009.495.702,00	DINAS PENANAMAN MODAL, PELAYANAN TERPADU DAN PERINDUSTRIAN
2	18 01 02	00 02	Penyediaan Administrasi Pelaksanaan Tugas ASN													
			Jumlah Dokumen Hasil Penyediaan Administrasi Pelaksanaan Tugas ASN				12 Dokumen	96.360.000,00	Kab. Padang Pariaman, Semua Kecamatan, Semua Kel/Desa	DANA TRANSFER UMUM-DANA ALOKASI UMUM	Memperkuat Reformasi Politik, Hukum, dan Birokrasi, serta Memperkuat Pencegahan dan Pemberantasan Korupsi, Narkoba, Judi dan Penyeludupan	Meningkatkan kualitas tata kelola penyelenggaraan pemerintahan daerah yang bersih, akuntabel dan berkualitas 4. Peningkatan Sumber Daya Manusia yang Berkualitas dan Berdaya Saing dan Berketahanan Sosial	Tersedianya Laporan dan Pertanggungjawaban Penggunaan Anggaran		60.236.437,00	DINAS PENANAMAN MODAL, PELAYANAN TERPADU DAN PERINDUSTRIAN
2	18 01 02	00 05	Koordinasi dan Penyusunan Laporan Keuangan Akhir Tahun SKPD													

No	Kode	Urusan / Bidang Urusan / Program / Kegiatan / Sub Kegiatan	Indikator Program / Kegiatan / Sub Kegiatan	Target Akhir Periode Renstra OPD	Realisasi Capaian RENJA OPD Tahun 2023	Prakiraan Capaian Target RENJA OPD Tahun 2024	Capaian Kinerja Dan Kerangka Pendanaan					Kelompok Sasaran	Prakiraan Maju Rencana		Perangkat Daerah Penanggung Jawab	
							Target 2025	Pagu Indikatif (Rp)	Lokasi	Sumber Dana	Prioritas		Target	Pagu Indikatif (Rp)		
											Nasional					Daerah
1	2	3	4	5	6	7	8	9	10	11	12	13	14	15	16	17
			Jumlah Laporan Keuangan Akhir Tahun SKPD dan Laporan Hasil Koordinasi Penyusunan Laporan Keuangan Akhir Tahun SKPD				1 Laporan	2.080.000,00	Kab. Padang Pariaman, Semua Kecamatan, Semua Kel/Desa	DANA TRANSFER UMUM-DANA ALOKASI UMUM	Memperkuat Reformasi Politik, Hukum, dan Birokrasi, serta Memperkuat Pencegahan dan Pemberantasan Korupsi, Narkoba, Judi dan Penyeludupan	Meningkatkan kualitas tata kelola penyelenggaraan pemerintahan daerah yang bersih, akuntabel dan berkualitas 4. Peningkatan Sumber Daya Manusia yang Berkualitas dan Berdaya Saing dan Berketahanan Sosial	Tersedianya Laporan dan Pertanggungawaban Penggunaan Anggaran		9.500.000,00	DINAS PENANAMAN MODAL, PELAYANAN TERPADU DAN PERINDUSTRIAN
2	18 01 2. 05	Administrasi Kepegawaian Perangkat Daerah	Jumlah ASN yang terfasilitasi gaji berkala Jumlah ASN terfasilitasi pembayaran TPP Jumlah ASN yang terfasilitasi naik pangkat Jumlah SKP ASN	-			4 ASN 27 ASN 4 ASN 27 ASN	24.187.000,00			Memperkuat Reformasi Politik, Hukum, dan Birokrasi, serta Memperkuat Pencegahan dan Pemberantasan Korupsi, Narkoba, Judi dan Penyeludupan	Meningkatkan kualitas tata kelola penyelenggaraan pemerintahan daerah yang bersih, akuntabel dan berkualitas 4. Peningkatan Sumber Daya Manusia yang Berkualitas dan Berdaya Saing dan Berketahanan Sosial	Terpenuhinya Peningkatan Kapasitas Pegawai Perangkat Daerah		35.000.000,00	
2	18 01 2. 00 05 02	Pengadaan Pakaian Dinas beserta Atribut Kelengkapannya														
			Jumlah Paket Pakaian Dinas beserta Atribut Kelengkapan				42 Paket	12.987.000,00	Kab. Padang Pariaman, Semua Kecamatan, Semua Kel/Desa	DANA TRANSFER UMUM-DANA ALOKASI UMUM	Memperkuat Reformasi Politik, Hukum, dan Birokrasi, serta Memperkuat Pencegahan dan Pemberantasan Korupsi, Narkoba, Judi dan Penyeludupan	Meningkatkan kualitas tata kelola penyelenggaraan pemerintahan daerah yang bersih, akuntabel dan berkualitas 4. Peningkatan Sumber Daya Manusia yang Berkualitas dan Berdaya Saing dan Berketahanan Sosial	Terpenuhinya Peningkatan Kapasitas Pegawai Perangkat Daerah		15.000.000,00	DINAS PENANAMAN MODAL, PELAYANAN TERPADU DAN PERINDUSTRIAN
2	18 01 2. 00 05 11	Bimbingan Teknis Implementasi Peraturan Perundang-Undangan														
			Jumlah Orang yang Mengikuti Bimbingan Teknis Implementasi Peraturan Perundang-Undangan				6 Orang	11.200.000,00	Kab. Padang Pariaman, Semua Kecamatan, Semua Kel/Desa	DANA TRANSFER UMUM-DANA ALOKASI UMUM	Memperkuat Reformasi Politik, Hukum, dan Birokrasi, serta Memperkuat Pencegahan dan Pemberantasan Korupsi, Narkoba, Judi dan Penyeludupan	Meningkatkan kualitas tata kelola penyelenggaraan pemerintahan daerah yang bersih, akuntabel dan berkualitas 4. Peningkatan Sumber Daya Manusia yang Berkualitas dan Berdaya Saing dan Berketahanan Sosial	Terpenuhinya Peningkatan Kapasitas Pegawai Perangkat Daerah		20.000.000,00	DINAS PENANAMAN MODAL, PELAYANAN TERPADU DAN PERINDUSTRIAN
2	18 01 2. 06	Administrasi Umum Perangkat Daerah	Jumlah surat dinas yang teradministrasi sesuai ketentuan dan terdistribusi sesuai tujuan Jumlah pelayanan yang terfasilitasi	-			320 Surat 320 Pelayanan	168.097.840,00			Memperkuat Reformasi Politik, Hukum, dan Birokrasi, serta Memperkuat Pencegahan dan Pemberantasan Korupsi, Narkoba, Judi dan Penyeludupan	Meningkatkan kualitas tata kelola penyelenggaraan pemerintahan daerah yang bersih, akuntabel dan berkualitas 4. Peningkatan Sumber Daya Manusia yang Berkualitas dan Berdaya Saing dan Berketahanan Sosial	Terselenggaranya Pengadministrasian Umum Perangkat Daerah		175.548.000,00	
2	18 01 2. 00 06 01	Penyediaan Komponen Instalasi														
			Jumlah Paket Komponen Instalasi Listrik/Penerangan Bangunan Kantor yang Disediakan				12 Paket	5.996.500,00	Semua Kota/Kab, Semua Kecamatan, Semua Kel/Desa	DANA TRANSFER UMUM-DANA ALOKASI UMUM	Memperkuat Reformasi Politik, Hukum, dan Birokrasi, serta Memperkuat Pencegahan dan Pemberantasan Korupsi, Narkoba, Judi dan Penyeludupan	Meningkatkan kualitas tata kelola penyelenggaraan pemerintahan daerah yang bersih, akuntabel dan berkualitas 4. Peningkatan Sumber Daya Manusia yang Berkualitas dan Berdaya Saing dan Berketahanan Sosial	Terselenggaranya Pengadministrasian Umum Perangkat Daerah		10.548.000,00	DINAS PENANAMAN MODAL, PELAYANAN TERPADU DAN PERINDUSTRIAN
2	18 01 2. 00 06 02	Penyediaan Peralatan dan Perlengkapan Kantor														

No	Kode	Urusan / Bidang Urusan / Program / Kegiatan / Sub Kegiatan	Indikator Program / Kegiatan / Sub Kegiatan	Target Akhir Periode Renstra OPD	Realisasi Capaian RENJA OPD Tahun 2023	Prakiraan Capaian Target RENJA OPD Tahun 2024	Capaian Kinerja Dan Kerangka Pendanaan					Kelompok Sasaran	Prakiraan Maju Rencana		Perangkat Daerah Penanggung Jawab	
							Target 2025	Pagu Indikatif (Rp)	Lokasi	Sumber Dana	Prioritas		Target	Pagu Indikatif (Rp)		
											Nasional					Daerah
1	2	3	4	5	6	7	8	9	10	11	12	13	14	15	16	17
			Jumlah Paket Peralatan dan Perlengkapan Kantor yang Disediakan				6 Paket	14.738.000,00	Kab. Padang Pariaman, Semua Kecamatan, Semua Kel/Desa	DANA TRANSFER UMUM-DANA ALOKASI UMUM	Memperkuat Reformasi Politik, Hukum, dan Birokrasi, serta Memperkuat Pencegahan dan Pemberantasan Korupsi, Narkoba, Judi dan Penyeludupan	Meningkatkan kualitas tata kelola penyelenggaraan pemerintahan daerah yang bersih, akuntabel dan berkualitas 4. Peningkatan Sumber Daya Manusia yang Berkualitas dan Berdaya Saing dan Berketahanan Sosial	Terselenggaranya Pengadministrasian Umum Perangkat Daerah		15.000.000,00	DINAS PENANAMAN MODAL, PELAYANAN TERPADU DAN PERINDUSTRIAN
2	18 01 2.00 06 03	Penyediaan Peralatan Rumah Tangga					80 Paket	7.266.480,00	Kab. Padang Pariaman, Semua Kecamatan, Semua Kel/Desa	DANA TRANSFER UMUM-DANA ALOKASI UMUM	Memperkuat Reformasi Politik, Hukum, dan Birokrasi, serta Memperkuat Pencegahan dan Pemberantasan Korupsi, Narkoba, Judi dan Penyeludupan	Meningkatkan kualitas tata kelola penyelenggaraan pemerintahan daerah yang bersih, akuntabel dan berkualitas 4. Peningkatan Sumber Daya Manusia yang Berkualitas dan Berdaya Saing dan Berketahanan Sosial	Terselenggaranya Pengadministrasian Umum Perangkat Daerah		9.000.000,00	DINAS PENANAMAN MODAL, PELAYANAN TERPADU DAN PERINDUSTRIAN
2	18 01 2.00 06 05	Penyediaan Barang Cetak dan Penggandaan	Jumlah Paket Barang Cetak dan Penggandaan yang Disediakan				50 Paket	7.562.500,00	Kab. Padang Pariaman, Semua Kecamatan, Semua Kel/Desa	DANA TRANSFER UMUM-DANA ALOKASI UMUM	Memperkuat Reformasi Politik, Hukum, dan Birokrasi, serta Memperkuat Pencegahan dan Pemberantasan Korupsi, Narkoba, Judi dan Penyeludupan	Meningkatkan kualitas tata kelola penyelenggaraan pemerintahan daerah yang bersih, akuntabel dan berkualitas 4. Peningkatan Sumber Daya Manusia yang Berkualitas dan Berdaya Saing dan Berketahanan Sosial	Terselenggaranya Pengadministrasian Umum Perangkat Daerah		18.000.000,00	DINAS PENANAMAN MODAL, PELAYANAN TERPADU DAN PERINDUSTRIAN
2	18 01 2.00 06 08	Fasilitasi Kunjungan Tamu	Jumlah Laporan Fasilitasi Kunjungan Tamu				12 Laporan	8.000.000,00	Kab. Padang Pariaman, Semua Kecamatan, Semua Kel/Desa	DANA TRANSFER UMUM-DANA ALOKASI UMUM	Memperkuat Reformasi Politik, Hukum, dan Birokrasi, serta Memperkuat Pencegahan dan Pemberantasan Korupsi, Narkoba, Judi dan Penyeludupan	Meningkatkan kualitas tata kelola penyelenggaraan pemerintahan daerah yang bersih, akuntabel dan berkualitas 4. Peningkatan Sumber Daya Manusia yang Berkualitas dan Berdaya Saing dan Berketahanan Sosial	Terselenggaranya Pengadministrasian Umum Perangkat Daerah		13.000.000,00	DINAS PENANAMAN MODAL, PELAYANAN TERPADU DAN PERINDUSTRIAN
2	18 01 2.00 06 09	Penyelenggaraan Rapat Koordinasi dan Konsultasi SKPD	Jumlah Laporan Penyelenggaraan Rapat Koordinasi dan Konsultasi SKPD				12 Laporan	121.644.860,00	Kab. Padang Pariaman, Semua Kecamatan, Semua Kel/Desa	DANA TRANSFER UMUM-DANA ALOKASI UMUM	Memperkuat Reformasi Politik, Hukum, dan Birokrasi, serta Memperkuat Pencegahan dan Pemberantasan Korupsi, Narkoba, Judi dan Penyeludupan	Meningkatkan kualitas tata kelola penyelenggaraan pemerintahan daerah yang bersih, akuntabel dan berkualitas 4. Peningkatan Sumber Daya Manusia yang Berkualitas dan Berdaya Saing dan Berketahanan Sosial	Terselenggaranya Pengadministrasian Umum Perangkat Daerah		100.000.000,00	DINAS PENANAMAN MODAL, PELAYANAN TERPADU DAN PERINDUSTRIAN
2	18 01 2.00 06 10	Penatausahaan Arsip Dinamis pada SKPD	Jumlah Dokumen Penatausahaan Arsip Dinamis pada SKPD				200 Dokumen	2.889.500,00	Kab. Padang Pariaman, Semua Kecamatan, Semua Kel/Desa	DANA TRANSFER UMUM-DANA ALOKASI UMUM	Memperkuat Reformasi Politik, Hukum, dan Birokrasi, serta Memperkuat Pencegahan dan Pemberantasan Korupsi, Narkoba, Judi dan Penyeludupan	Meningkatkan kualitas tata kelola penyelenggaraan pemerintahan daerah yang bersih, akuntabel dan berkualitas 4. Peningkatan Sumber Daya Manusia yang Berkualitas dan Berdaya Saing dan Berketahanan Sosial	Terselenggaranya Pengadministrasian Umum Perangkat Daerah		10.000.000,00	DINAS PENANAMAN MODAL, PELAYANAN TERPADU DAN PERINDUSTRIAN

No	Kode	Urusan / Bidang Urusan / Program / Kegiatan / Sub Kegiatan	Indikator Program / Kegiatan / Sub Kegiatan	Target Akhir Periode Renstra OPD	Realisasi Capaian RENJA OPD Tahun 2023	Prakiraan Capaian Target RENJA OPD Tahun 2024	Capaian Kinerja Dan Kerangka Pendanaan						Kelompok Sasaran	Prakiraan Maju Rencana		Perangkat Daerah Penanggung Jawab
							Target 2025	Pagu Indikatif (Rp)	Lokasi	Sumber Dana	Prioritas			Target	Pagu Indikatif (Rp)	
											Nasional	Daerah				
1	2	3	4	5	6	7	8	9	10	11	12	13	14	15	16	17
1	2.18.01.2.08	Penyediaan Jasa Penunjang Urusan Pemerintahan Daerah	Jumlah jasa penunjang urusan pemerintah yang tersedia Jumlah jasa penunjang perkantoran yang disediakan	-			3 Jasa penunjang 9 Jasa Penunjang	473.940.120,00			Memperkuat Reformasi Politik, Hukum, dan Birokrasi, serta Memperkuat Pencegahan dan Pemberantasan Korupsi, Narkoba, Judi dan Penyeludupan	Meningkatkan kualitas tata kelola penyelenggaraan pemerintahan daerah yang bersih, akuntabel dan berkualitas 4. Peningkatan Sumber Daya Manusia yang Berkualitas dan Berdaya Saing dan Berketahanan Sosial	Tersedianya Jasa Penunjang Urusan Pemerintah Daerah	-	302.508.800,00	
2	18.01.2.00.08.01	Penyediaan Jasa Surat Menyurat	Jumlah Laporan Penyediaan Jasa Surat Menyurat				12 Laporan	22.005.000,00	Kab. Padang Pariaman, Semua Kecamatan, Semua Kel/Desa	DANA TRANSFER UMUM-DANA ALOKASI UMUM	Memperkuat Reformasi Politik, Hukum, dan Birokrasi, serta Memperkuat Pencegahan dan Pemberantasan Korupsi, Narkoba, Judi dan Penyeludupan	Meningkatkan kualitas tata kelola penyelenggaraan pemerintahan daerah yang bersih, akuntabel dan berkualitas 4. Peningkatan Sumber Daya Manusia yang Berkualitas dan Berdaya Saing dan Berketahanan Sosial	Tersedianya Jasa Penunjang Urusan Pemerintah Daerah		40.000.000,00	DINAS PENANAMAN MODAL, PELAYANAN TERPADU DAN PERINDUSTRIAN
2	18.01.2.00.08.02	Penyediaan Jasa Komunikasi, Sumber Daya Air dan Listrik	Jumlah Laporan Penyediaan Jasa Komunikasi, Sumber Daya Air dan Listrik yang Disediakan				12 Laporan	180.000.000,00	Kab. Padang Pariaman, Semua Kecamatan, Semua Kel/Desa	DANA TRANSFER UMUM-DANA ALOKASI UMUM	Memperkuat Reformasi Politik, Hukum, dan Birokrasi, serta Memperkuat Pencegahan dan Pemberantasan Korupsi, Narkoba, Judi dan Penyeludupan	Meningkatkan kualitas tata kelola penyelenggaraan pemerintahan daerah yang bersih, akuntabel dan berkualitas 4. Peningkatan Sumber Daya Manusia yang Berkualitas dan Berdaya Saing dan Berketahanan Sosial	Tersedianya Jasa Penunjang Urusan Pemerintah Daerah		58.000.000,00	DINAS PENANAMAN MODAL, PELAYANAN TERPADU DAN PERINDUSTRIAN
2	18.01.2.00.08.04	Penyediaan Jasa Pelayanan Umum Kantor	Jumlah Laporan Penyediaan Jasa Pelayanan Umum Kantor yang Disediakan				12 Laporan	271.935.120,00	Kab. Padang Pariaman, Semua Kecamatan, Semua Kel/Desa	DANA TRANSFER UMUM-DANA ALOKASI UMUM	Memperkuat Reformasi Politik, Hukum, dan Birokrasi, serta Memperkuat Pencegahan dan Pemberantasan Korupsi, Narkoba, Judi dan Penyeludupan	Meningkatkan kualitas tata kelola penyelenggaraan pemerintahan daerah yang bersih, akuntabel dan berkualitas 4. Peningkatan Sumber Daya Manusia yang Berkualitas dan Berdaya Saing dan Berketahanan Sosial	Tersedianya Jasa Penunjang Urusan Pemerintah Daerah		204.508.800,00	DINAS PENANAMAN MODAL, PELAYANAN TERPADU DAN PERINDUSTRIAN
2	18.01.2.09	Pemeliharaan Barang Milik Daerah Penunjang Urusan Pemerintahan Daerah	Jumlah objek aset yang terkelola Jumlah total nilai aset	-			2 Objek Rp. 49.265.990,948,4 Rupiah	74.148.000,00			Memperkuat Reformasi Politik, Hukum, dan Birokrasi, serta Memperkuat Pencegahan dan Pemberantasan Korupsi, Narkoba, Judi dan Penyeludupan	Meningkatkan kualitas tata kelola penyelenggaraan pemerintahan daerah yang bersih, akuntabel dan berkualitas 4. Peningkatan Sumber Daya Manusia yang Berkualitas dan Berdaya Saing dan Berketahanan Sosial	Terlaksananya Pemeliharaan Barang Milik Daerah Penunjang Urusan Pemerintahan Daerah	-	83.000.000,00	
2	18.01.2.00.09.01	Penyediaan Jasa Pemeliharaan, Biaya Pemeliharaan, dan Pajak Kendaraan Perorangan Dinas atau Kendaraan Dinas Jabatan	Jumlah Kendaraan Perorangan Dinas atau Kendaraan Dinas Jabatan yang Dipelihara dan dibayarkan Pajaknya				2 Unit	46.398.000,00	Kab. Padang Pariaman, Semua Kecamatan, Semua Kel/Desa	DANA TRANSFER UMUM-DANA ALOKASI UMUM	Memperkuat Reformasi Politik, Hukum, dan Birokrasi, serta Memperkuat Pencegahan dan Pemberantasan Korupsi, Narkoba, Judi dan Penyeludupan	Meningkatkan kualitas tata kelola penyelenggaraan pemerintahan daerah yang bersih, akuntabel dan berkualitas 4. Peningkatan Sumber Daya Manusia yang Berkualitas dan Berdaya Saing dan Berketahanan Sosial	Terlaksananya Pemeliharaan Barang Milik Daerah Penunjang Urusan Pemerintahan Daerah		48.000.000,00	DINAS PENANAMAN MODAL, PELAYANAN TERPADU DAN PERINDUSTRIAN
2	18.01.2.00.09.09	Pemeliharaan/Rehabilitasi Gedung Kantor dan Bangunan Lainnya														

No	Kode	Urusan / Bidang Urusan / Program / Kegiatan / Sub Kegiatan	Indikator Program / Kegiatan / Sub Kegiatan	Target Akhir Periode Renstra OPD	Realisasi Capaian RENJA OPD Tahun 2023	Prakiraan Capaian Target RENJA OPD Tahun 2024	Capaian Kinerja Dan Kerangka Pendanaan					Kelompok Sasaran	Prakiraan Maju Rencana		Perangkat Daerah Penanggung Jawab	
							Target 2025	Pagu Indikatif (Rp)	Lokasi	Sumber Dana	Prioritas		Target	Pagu Indikatif (Rp)		
											Nasional					Daerah
1	2	3	4	5	6	7	8	9	10	11	12	13	14	15	16	17
			Jumlah Gedung Kantor dan Bangunan Lainnya yang Dipelihara/Direhabilitasi				1 Unit	27.750.000,00	Kab. Padang Pariaman, Semua Kecamatan, Semua Kel/Desa	DANA TRANSFER UMUM-DANA ALOKASI UMUM	Memperkuat Reformasi Politik, Hukum, dan Birokrasi, serta Memperkuat Pencegahan dan Pemberantasan Korupsi, Narkoba, Judi dan Penyeludupan	Meningkatkan kualitas tata kelola penyelenggaraan pemerintahan daerah yang bersih, akuntabel dan berkualitas 4. Peningkatan Sumber Daya Manusia yang Berkualitas dan Berdaya Saing dan Berketahanan Sosial	Terlaksananya Pemeliharaan Barang Milik Daerah Penunjang Urusan Pemerintahan Daerah		35.000.000,00	DINAS PENANAMAN MODAL, PELAYANAN TERPADU DAN PERINDUSTRIAN
##	2 18 02	PROGRAM PENGEMBANGAN IKLIM PENANAMAN MODAL	Persentase jumlah Pelaku usaha yang melaporkan LKPM	-			80 %	54.630.000,00						-	196.072.214,00	
	2 18 02 2.01	Penetapan Pemberian Fasilitas/Insentif Dibidang Penanaman Modal yang Menjadi Kewenangan Daerah Kabupaten/Kota	Jumlah dokumen Pemberian Fasilitas /Insentif Dibidang Penanaman Modal yang menjadi prioritas untuk di Berikan kemudahan dalam berinvestasi	-			1 Dokumen	5.690.000,00			Membangun dari Desa dan dari Bawah Untuk Pertumbuhan Ekonomi, Pemerataan Ekonomi, dan Pemberantasan Kemiskinan	Meningkatkan ekonomi kreatif dan berdaya saing kepariwisataan 7. Peningkatan Investasi dan Kapasitas Fiskal Daerah	Terlaksananya Penyusunan Dokumen Penetapan Pemberian Fasilitas /Insentif Dibidang Penanaman Modal yang menjadi Kewenangan Daerah Kabupaten/ Kota	-	93.575.214,00	
2	18 02 2.00 01 01	Penetapan Kebijakan Daerah Mengenai Pemberian Fasilitas/Insentif dan Kemudahan Penanaman Modal														
			Jumlah Peraturan Daerah/Provinsi dalam Pemberian Fasilitas/Insentif dan Kemudahan Penanaman Modal				2 Dokumen	2.720.000,00	Kab. Padang Pariaman, Semua Kecamatan, Semua Kel/Desa	DANA TRANSFER UMUM-DANA ALOKASI UMUM	Membangun dari Desa dan dari Bawah Untuk Pertumbuhan Ekonomi, Pemerataan Ekonomi, dan Pemberantasan Kemiskinan	Meningkatkan ekonomi kreatif dan berdaya saing kepariwisataan 7. Peningkatan Investasi dan Kapasitas Fiskal Daerah	Terlaksananya Penyusunan Dokumen Penetapan Pemberian Fasilitas /Insentif Dibidang Penanaman Modal yang menjadi Kewenangan Daerah Kabupaten/ Kota		25.575.214,00	DINAS PENANAMAN MODAL, PELAYANAN TERPADU DAN PERINDUSTRIAN
2	18 02 2.00 01 03	Fasilitasi Kemitraan yang dilakukan oleh Pemerintah Kabupaten/Kota														
			Jumlah Kesepakatan Kemitraan antara Usaha Besar (PMA/PMDN) dengan UMKM di daerah				1 Dokumen	1.600.000,00	Kab. Padang Pariaman, Semua Kecamatan, Semua Kel/Desa	DANA TRANSFER UMUM-DANA ALOKASI UMUM	Membangun dari Desa dan dari Bawah Untuk Pertumbuhan Ekonomi, Pemerataan Ekonomi, dan Pemberantasan Kemiskinan	Meningkatkan ekonomi kreatif dan berdaya saing kepariwisataan 7. Peningkatan Investasi dan Kapasitas Fiskal Daerah	Terlaksananya Penyusunan Dokumen Penetapan Pemberian Fasilitas /Insentif Dibidang Penanaman Modal yang menjadi Kewenangan Daerah Kabupaten/ Kota		38.000.000,00	DINAS PENANAMAN MODAL, PELAYANAN TERPADU DAN PERINDUSTRIAN

No	Kode	Urusan / Bidang Urusan / Program / Kegiatan / Sub Kegiatan	Indikator Program / Kegiatan / Sub Kegiatan	Target Akhir Periode Renstra OPD	Realisasi Capaian RENJA OPD Tahun 2023	Prakiraan Capaian Target RENJA OPD Tahun 2024	Capaian Kinerja Dan Kerangka Pendanaan						Kelompok Sasaran	Prakiraan Maju Rencana		Perangkat Daerah Penanggung Jawab
							Target 2025	Pagu Indikatif (Rp)	Lokasi	Sumber Dana	Prioritas			Target	Pagu Indikatif (Rp)	
											Nasional	Daerah				
1	2	3	4	5	6	7	8	9	10	11	12	13	14	15	16	17
	2 18 02 2. 00 01 04	Rekomendasi kebijakan sektor usaha yang regulasinya diharmonisasi terkait Perizinan Berusaha Berbasis Resiko														
			Jumlah rekomendasi kebijakan sektor usaha yang regulasinya diharmonisasi terkait Perizinan Berusaha Berbasis Resiko				1 Dokumen	1.370.000,00	Kab. Padang Pariaman, Semua Kecamatan, Semua Kel/Desa	DANA TRANSFER UMUM-DANA ALOKASI UMUM	Membangun dari Desa dan dari Bawah Untuk Pertumbuhan Ekonomi, Pemerataan Ekonomi, dan Pemberantasan Kemiskinan	Meningkatkan ekonomi kreatif dan berdaya saing kepariwisataan 7. Peningkatan Investasi dan Kapasitas Fiskal Daerah	Terlaksananya Penyusunan Dokumen Penetapan Pemberian Fasilitas /Insentif Dibidang Penanaman Modal yang menjadi Kewenangan Daerah Kabupaten/ Kota		30.000.000,00	DINAS PENANAMAN MODAL, PELAYANAN TERPADU DAN PERINDUSTRIAN
	2 18 02 2. 02	Pembuatan Peta Potensi Investasi Kabupaten/Kota	Jumlah dokumen hasil Pemetaan Potensi dan Peluang Investasi Daerah Investasi	-			1 Dokumen	48.940.000,00			-	Meningkatkan ekonomi kreatif dan berdaya saing kepariwisataan 7. Peningkatan Investasi dan Kapasitas Fiskal Daerah	Terlaksananya Pembuatan Peta Potensi Investasi	-	102.497.000,00	
	2 18 02 2. 00 02 01	Penyusunan Rencana Umum Penanaman Modal Daerah Kabupaten/Kota														
			Jumlah Peraturan Daerah (Perda) Rencana Umum Penanaman Modal Daerah Kabupaten/Kota				1 Dokumen	1.620.000,00	Kab. Padang Pariaman, Semua Kecamatan, Semua Kel/Desa	DANA TRANSFER UMUM-DANA ALOKASI UMUM	-	Meningkatkan ekonomi kreatif dan berdaya saing kepariwisataan 7. Peningkatan Investasi dan Kapasitas Fiskal Daerah	Terlaksananya Pembuatan Peta Potensi Investasi		36.000.000,00	DINAS PENANAMAN MODAL, PELAYANAN TERPADU DAN PERINDUSTRIAN
	2 18 02 2. 00 02 03	Pemutakhiran data potensi investasi daerah pada Sistem PIR (Potensi Investasi Regional)														
			Jumlah daerah yang telah dilaksanakan pemutakhiran data potensi investasi				1 Daerah	2.320.000,00	Kab. Padang Pariaman, Semua Kecamatan, Semua Kel/Desa	DANA TRANSFER UMUM-DANA ALOKASI UMUM	-	Meningkatkan ekonomi kreatif dan berdaya saing kepariwisataan 7. Peningkatan Investasi dan Kapasitas Fiskal Daerah	Terlaksananya Pembuatan Peta Potensi Investasi		30.000.000,00	DINAS PENANAMAN MODAL, PELAYANAN TERPADU DAN PERINDUSTRIAN
	2 18 02 2. 00 02 04	Penyusunan Peta Potensi Investasi Kabupaten/Kota														
			Jumlah Dokumen Peta Potensi Investasi Kabupaten/Kota				1 Dokumen	45.000.000,00	Semua Kota/Kab, Semua Kecamatan, Semua Kel/Desa	DANA TRANSFER UMUM-DANA ALOKASI UMUM	-	Meningkatkan ekonomi kreatif dan berdaya saing kepariwisataan 7. Peningkatan Investasi dan Kapasitas Fiskal Daerah	Terlaksananya Pembuatan Peta Potensi Investasi		36.497.000,00	DINAS PENANAMAN MODAL, PELAYANAN TERPADU DAN PERINDUSTRIAN
##	2 18 03	PROGRAM PROMOSI PENANAMAN MODAL	Persentase Event Promosi Penanaman Modal yang diikuti	-			1 Dokumen	5.370.000,00							50.000.000,00	
	2 18 03 2. 01	Penyelenggaraan Promosi Penanaman Modal yang Menjadi Kewenangan Daerah Kabupaten/Kota	2. Jumlah Penyusunan Strategi Promosi Penanaman Modal 1. Jumlah Event Promosi yang diikuti	-			1 Dokumen 1 Dokumen	5.370.000,00			Membangun dari Desa dan dari Bawah Untuk Pertumbuhan Ekonomi, Pemerataan Ekonomi, dan Pemberantasan Kemiskinan	Meningkatkan ekonomi kreatif dan berdaya saing kepariwisataan 7. Peningkatan Investasi dan Kapasitas Fiskal Daerah	Terlaksananya Penyelenggaraan Event Promosi Penanaman Modal	-	50.000.000,00	
	2 18 03 2. 01 02	Pelaksanaan Kegiatan Promosi Penanaman Modal Daerah Kabupaten/Kota														

No	Kode	Urusan / Bidang Urusan / Program / Kegiatan / Sub Kegiatan	Indikator Program / Kegiatan / Sub Kegiatan	Target Akhir Periode Renstra OPD	Realisasi Capaian RENJA OPD Tahun 2023	Prakiraan Capaian Target RENJA OPD Tahun 2024	Capaian Kinerja Dan Kerangka Pendanaan					Kelompok Sasaran	Prakiraan Maju Rencana		Perangkat Daerah Penanggung Jawab	
							Target 2025	Pagu Indikatif (Rp)	Lokasi	Sumber Dana	Prioritas		Target	Pagu Indikatif (Rp)		
											Nasional					Daerah
1	2	3	4	5	6	7	8	9	10	11	12	13	14	15	16	17
			Jumlah Dokumen Hasil Kegiatan Promosi Penanaman Modal Kabupaten/Kota				1 Dokumen	2.720.000,00	Kab. Padang Pariaman, Semua Kecamatan, Semua Kel/Desa	DANA TRANSFER UMUM-DANA ALOKASI UMUM	Membangun dari Desa dan dari Bawah Untuk kepariwisataan, Pemerataan Ekonomi, dan Pemberantasan Kemiskinan	Meningkatkan ekonomi kreatif dan berdaya saing kepariwisataan 7. Peningkatan Investasi dan Kapasitas Fiskal Daerah	Terlaksananya Penyelenggaraan Event Promosi Penanaman Modal		30.000.000,00	DINAS PENANAMAN MODAL, PELAYANAN TERPADU DAN PERINDUSTRIAN
2	18 03 2.00 01 03	Penyusunan Strategi Promosi Penanaman Modal Kewenangan Kabupaten/Kota														
			Jumlah dokumen strategi Promosi Penanaman Modal Kab/Kota				1 Dokumen	2.650.000,00	Kab. Padang Pariaman, Semua Kecamatan, Semua Kel/Desa	DANA TRANSFER UMUM-DANA ALOKASI UMUM	Membangun dari Desa dan dari Bawah Untuk Pertumbuhan Ekonomi, dan Pemberantasan Kemiskinan	Meningkatkan ekonomi kreatif dan berdaya saing kepariwisataan 7. Peningkatan Investasi dan Kapasitas Fiskal Daerah	Terlaksananya Penyelenggaraan Event Promosi Penanaman Modal		20.000.000,00	DINAS PENANAMAN MODAL, PELAYANAN TERPADU DAN PERINDUSTRIAN
##	2 18 04	PROGRAM PELAYANAN PENANAMAN MODAL	Persentase Peningkatan percepatan perizinan berusaha dan non berusaha	-			85 %	59.992.000,00						-	245.000.000,00	
2	18 04 2.01	Pelayanan Perizinan dan Non Perizinan Secara Terpadu Satu Pintu dibidang Penanaman Modal yang Menjadi Kewenangan Daerah Kabupaten/ Kota	1. Jumlah Pelaku Usaha yang mendapatkan Pelayanan Perizinan berusaha melalui sistem Perizinan berusaha berbasis resiko Terintegrasi secara Elektronik 2. Jumlah dokumen regulasi dan SOP pelayanan Perizinan yang diterbitkan	-			89 Pelaku Usaha 2 Dokumen	59.992.000,00			Membangun dari Desa dan dari Bawah Untuk Pertumbuhan Ekonomi, dan Pemberantasan Kemiskinan	Meningkatkan ekonomi kreatif dan berdaya saing kepariwisataan 7. Peningkatan Investasi dan Kapasitas Fiskal Daerah	Terlaksananya Kegiatan Pelayanan Perizinan satu pintu berbasis Resiko Terintegrasi secara Elektronik	-	245.000.000,00	
2	18 04 2.00 01 05	Koordinasi dan Sinkronisasi Penetapan Pemberian Fasilitas/Insentif Daerah														
			Jumlah Kegiatan Koordinasi dan Sinkronisasi Penetapan Pemberian Fasilitas/Insentif yang menjadi Kewenangan Kabupaten/Kota				1 Dokumen	5.000.000,00	Kab. Padang Pariaman, Semua Kecamatan, Semua Kel/Desa	DANA TRANSFER UMUM-DANA ALOKASI UMUM	Membangun dari Desa dan dari Bawah Untuk kepariwisataan, Pemerataan Ekonomi, dan Pemberantasan Kemiskinan	Meningkatkan ekonomi kreatif dan berdaya saing kepariwisataan 7. Peningkatan Investasi dan Kapasitas Fiskal Daerah	Terlaksananya Kegiatan Pelayanan Perizinan satu pintu berbasis Resiko Terintegrasi secara Elektronik		45.000.000,00	DINAS PENANAMAN MODAL, PELAYANAN TERPADU DAN PERINDUSTRIAN
2	18 04 2.00 01 06	Penyediaan Pelayanan Perizinan Berusaha melalui Sistem Perizinan Berusaha Berbasis Resiko Terintegrasi secara Elektronik														
			Jumlah Pelaku Usaha yang Mendapatkan Pelayanan Perizinan Berusaha melalui Sistem Perizinan Berusaha Berbasis Resiko Terintegrasi secara Elektronik				105 Pelaku Usaha	39.992.000,00	Kab. Padang Pariaman, Semua Kecamatan, Semua Kel/Desa	DANA TRANSFER UMUM-DANA ALOKASI UMUM	Membangun dari Desa dan dari Bawah Untuk Pertumbuhan Ekonomi, dan Pemberantasan Kemiskinan	Meningkatkan ekonomi kreatif dan berdaya saing kepariwisataan 7. Peningkatan Investasi dan Kapasitas Fiskal Daerah	Terlaksananya Kegiatan Pelayanan Perizinan satu pintu berbasis Resiko Terintegrasi secara Elektronik		135.000.000,00	DINAS PENANAMAN MODAL, PELAYANAN TERPADU DAN PERINDUSTRIAN
2	18 04 2.00 01 07	Penyediaan dan pengelolaan Layanan konsultasi perizinan berusaha berbasis resiko														

No	Kode	Urusan / Bidang Urusan / Program / Kegiatan / Sub Kegiatan	Indikator Program / Kegiatan / Sub Kegiatan	Target Akhir Periode Renstra OPD	Realisasi Capaian RENJA OPD Tahun 2023	Prakiraan Capaian Target RENJA OPD Tahun 2024	Capaian Kinerja Dan Kerangka Pendanaan					Kelompok Sasaran	Prakiraan Maju Rencana		Perangkat Daerah Penanggung Jawab	
							Target 2025	Pagu Indikatif (Rp)	Lokasi	Sumber Dana	Prioritas		Target	Pagu Indikatif (Rp)		
											Nasional					Daerah
1	2	3	4	5	6	7	8	9	10	11	12	13	14	15	16	17
1			Jumlah Pelaku usaha yang Memperoleh Layanan Konsultasi Perizinan Berusaha melalui Sistem Perizinan Berusaha Berbasis Risiko Terintegrasi secara Elektronik				25 Pelaku Usaha	10.000.000,00	Kab. Padang Pariaman, Semua Kecamatan, Semua Kel/Desa	DANA TRANSFER UMUM-DANA ALOKASI UMUM	Membangun dari Desa dan dari Bawah Untuk Pertumbuhan Ekonomi, Pemerataan Ekonomi, dan Pemberantasan Kemiskinan	Meningkatkan ekonomi kreatif dan berdaya saing kepariwisataan 7. Peningkatan Investasi dan Kapasitas Fiskal Daerah	Terlaksananya Kegiatan Pelayanan Perizinan satu pintu berbasis Resiko Terintegrasi secara Elektronik		35.000.000,00	DINAS PENANAMAN MODAL, PELAYANAN TERPADU DAN PERINDUSTRIAN
2	18 04 2. 00 01 08	Pemantauan, analisis, evaluasi, dan pelaporan di bidang perizinan berusaha berbasis risiko														
			Jumlah Kegiatan Usaha yang mendapat pemantauan, analisis, evaluasi, dan pelaporan di bidang perizinan berusaha berbasis risiko Lintas Daerah Kabupaten/Kota bagi Kegiatan Usaha Dari Pelaku Usaha				5 Kegiatan Usaha	5.000.000,00	Kab. Padang Pariaman, Semua Kecamatan, Semua Kel/Desa	DANA TRANSFER UMUM-DANA ALOKASI UMUM	Membangun dari Desa dan dari Bawah Untuk Pertumbuhan Ekonomi, dan Pemberantasan Kemiskinan	Meningkatkan ekonomi kreatif dan berdaya saing kepariwisataan 7. Peningkatan Investasi dan Kapasitas Fiskal Daerah	Terlaksananya Kegiatan Pelayanan Perizinan satu pintu berbasis Resiko Terintegrasi secara Elektronik		30.000.000,00	DINAS PENANAMAN MODAL, PELAYANAN TERPADU DAN PERINDUSTRIAN
##	2 18 05	PROGRAM PENGENDALIAN PELAKSANAAN PENANAMAN MODAL	Persentase objek perizinan dan non perizinan yang diawasi, dikendalikan dan ditertibkan	-			80 %	844.857.000,00						-	2.585.571.000,00	
2	18 05 2. 01	Pengendalian Pelaksanaan Penanaman Modal yang Menjadi Kewenangan Daerah Kabupaten/Kota	2. Jumlah Pelaku Usaha / Investor yang dilakukan Pemantauan, Pembinaan dan Pengawasan 1. Jumlah pelaku usaha dalam melaporkan LKPM	-			120 Pelaku Usaha 103 Pelaku Usaha	844.857.000,00			Membangun dari Desa dan dari Bawah Untuk Pertumbuhan Ekonomi, dan Pemberantasan Kemiskinan	Meningkatkan ekonomi kreatif dan berdaya saing kepariwisataan 7. Peningkatan Investasi dan Kapasitas Fiskal Daerah	Terlaksananya Pelayanan Pengendalian Pelaksanaan Penanaman Modal yang menjadi Kewenangan Daerah	-	2.585.571.000,00	
2	18 05 2. 01 04	Penyelesaian Permasalahan dan Hambatan yang dihadapi Pelaku Usaha dalam merealisasikan Kegiatan Usahanya														
			Jumlah Penyelesaian Permasalahan dan Hambatan yang dihadapi Pelaku Usaha dalam merealisasikan Kegiatan Usahanya				18 Kegiatan Usaha.	123.728.000,00	Kab. Padang Pariaman, Semua Kecamatan, Semua Kel/Desa	DANA TRANSFER KHUSUS-DANA ALOKASI KHUSUS NON FISIK	Membangun dari Desa dan dari Bawah Untuk Pertumbuhan Ekonomi, Pemerataan Ekonomi, dan Pemberantasan Kemiskinan	Meningkatkan ekonomi kreatif dan berdaya saing kepariwisataan 7. Peningkatan Investasi dan Kapasitas Fiskal Daerah	Terlaksananya Pelayanan Pengendalian Pelaksanaan Penanaman Modal yang menjadi Kewenangan Daerah		371.184.000,00	DINAS PENANAMAN MODAL, PELAYANAN TERPADU DAN PERINDUSTRIAN
2	18 05 2. 01 05	Bimbingan Teknis kepada Pelaku Usaha														
			Jumlah Pelaku Usaha yang Mengikuti Bimbingan Teknis/ Sosialisasi Implementasi Perizinan Berusaha Berbasis Risiko dan Pengawasan Perizinan Berusaha Berbasis Risiko				226 Pelaku Usaha	453.673.000,00	Kab. Padang Pariaman, Semua Kecamatan, Semua Kel/Desa	DANA TRANSFER KHUSUS-DANA ALOKASI KHUSUS NON FISIK	Membangun dari Desa dan dari Bawah Untuk Pertumbuhan Ekonomi, Pemerataan Ekonomi, dan Pemberantasan Kemiskinan	Meningkatkan ekonomi kreatif dan berdaya saing kepariwisataan 7. Peningkatan Investasi dan Kapasitas Fiskal Daerah	Terlaksananya Pelayanan Pengendalian Pelaksanaan Penanaman Modal yang menjadi Kewenangan Daerah		1.361.019.000,00	DINAS PENANAMAN MODAL, PELAYANAN TERPADU DAN PERINDUSTRIAN
2	18 05 2. 01 06	Pengawasan Penanaman Modal														

No	Kode	Urusan / Bidang Urusan / Program / Kegiatan / Sub Kegiatan	Indikator Program / Kegiatan / Sub Kegiatan	Target Akhir Periode Renstra OPD	Realisasi Capaian RENJA OPD Tahun 2023	Prakiraan Capaian Target RENJA OPD Tahun 2024	Capaian Kinerja Dan Kerangka Pendanaan						Kelompok Sasaran	Prakiraan Maju Rencana		Perangkat Daerah Penanggung Jawab	
							Target 2025	Pagu Indikatif (Rp)	Lokasi	Sumber Dana	Prioritas			Target	Pagu Indikatif (Rp)		
											Nasional	Daerah					
1	2	3	4	5	6	7	8	9	10	11	12	13	14	15	16	17	
			Jumlah Kegiatan Usaha dari Pelaku Usaha yang Telah Dianalisa dan Diverifikasi Data, Profil dan Informasi Kegiatan Usaha dari Pelaku Dllakukan Inspeksi Lapangan ; serta Dllakukan Evaluasi Penilaian Kepatuhan Pelaksanaan Perizinan Berusaha				15 Kegiatan Usaha	267.456.000,00	Kab. Padang Pariaman, Semua Kecamatan, Semua Kel/Desa	DANA TRANSFER KHUSUS-DANA ALOKASI KHUSUS NON FISIK	Membangun dari Desa dan dari Bawah Untuk Pertumbuhan Ekonomi, Pemerataan Ekonomi, dan Pemberantasan Kemiskinan	Meningkatkan ekonomi kreatif dan berdaya saing kepariwisataan 7. Peningkatan Investasi dan Kapasitas Fiskal Daerah	Terlaksananya Pelayanan Pengendalian Pelaksanaan Penanaman Modal yang menjadi Kewenangan Daerah		853.368.000,00	DINAS PENANAMAN MODAL, PELAYANAN TERPADU DAN PERINDUSTRIAN	
##	2	18 06	PROGRAM PENGELOLAAN DATA DAN SISTEM INFORMASI PENANAMAN MODAL	Jumlah Data dan Informasi Perizinan yang dikelola	-		1 dokumen	15.000.000,00						-	14.220.000,00		
	2	18 06 2.01	Pengelolaan Data dan Informasi Perizinan dan Non Perizinan yang Terintegrasi pada Tingkat Daerah Kabupaten/Kota	Jumlah bulan terlaksananya Pengelolaan Data dan Informasi Perizinan dan Non Perizinan yang Terintegrasi pada Tingkat Daerah Kabupaten/Kota	-		12 Bulan	15.000.000,00			-	Meningkatkan ekonomi kreatif dan berdaya saing kepariwisataan 7. Peningkatan Investasi dan Kapasitas Fiskal Daerah	-	-	14.220.000,00		
2	18 06 2.00 01 02	Pengolahan, Penyajian dan Pemanfaatan Data dan Informasi Perizinan Berbasis Sistem Pelayanan Perizinan Berusaha Terintegrasi secara Elektronik															
			Jumlah Data dan Informasi Perizinan Berbasis Sistem Pelayanan Perizinan Berusaha Terintegrasi secara Elektronik yang Diolah, Dikaji dan Dimanfaatkan				3 Dokumen	15.000.000,00	Kab. Padang Pariaman, Semua Kecamatan, Semua Kel/Desa	DANA TRANSFER UMUM-DANA ALOKASI UMUM	-	Meningkatkan ekonomi kreatif dan berdaya saing kepariwisataan 7. Peningkatan Investasi dan Kapasitas Fiskal Daerah	-		14.220.000,00	DINAS PENANAMAN MODAL, PELAYANAN TERPADU DAN PERINDUSTRIAN	
3			URUSAN PEMERINTAHAN PILIHAN					130.000.000,00								897.075.037,00	
3	31		URUSAN PEMERINTAHAN BIDANG PERINDUSTRIAN					130.000.000,00								897.075.037,00	
##	3	31 02	PROGRAM PERENCANAAN DAN PEMBANGUNAN INDUSTRI	Persentase Pengembangan Sentra Sentra Industri Potensial	-		80 %	106.000.000,00						-	638.955.251,00		
	3	31 02 2.01	Penyusunan dan Evaluasi Rencana Pembangunan Industri Kabupaten/Kota	Jumlah Pelaku usaha baru bidang industri yang terdata dalam Sistem Informasi Industri Nasional (SIINas) Jumlah Pengembangan Sentra Sentra Industri Potensial	-		5 Pelaku Usaha 1 Sentra	106.000.000,00			Melanjutkan Hilirisasi dan Mengembangkan Industri Berbasis Sumber Daya Alam untuk Meningkatkan Nilai Tambah di Dalam Negeri	Meningkatkan usaha perdagangan dan industri kecil/menengah serta ekonomi berbasis Digital 3. Penguatan Ketahanan Ekonomi yang Berkualitas dan Berkeadilan	Terlaksananya Peningkatan Kontribusi Sektor Industri	-	638.955.251,00		
3	31 02 2.00 01 01	Penyusunan Rencana Pembangunan Industri Kabupaten/Kota															
			Jumlah Dokumen Rencana Pembangunan Industri				1 Dokumen	5.000.000,00	Kab. Padang Pariaman, Semua Kecamatan, Semua Kel/Desa	DANA TRANSFER UMUM-DANA ALOKASI UMUM	Melanjutkan Hilirisasi dan Mengembangkan Industri Berbasis Sumber Daya Alam untuk Meningkatkan Nilai Tambah di Dalam Negeri	Meningkatkan usaha perdagangan dan industri kecil/menengah serta ekonomi berbasis Digital 3. Penguatan Ketahanan Ekonomi yang Berkualitas dan Berkeadilan	Terlaksananya Peningkatan Kontribusi Sektor Industri		30.000.000,00	DINAS PENANAMAN MODAL, PELAYANAN TERPADU DAN PERINDUSTRIAN	
3	31 02 2.00 01 02	Koordinasi, Sinkronisasi, dan Pelaksanaan Kebijakan Percepatan Pengembangan, Penyebaran dan Perwilayahan Industri															

No	Kode	Urusan / Bidang Urusan / Program / Kegiatan / Sub Kegiatan	Indikator Program / Kegiatan / Sub Kegiatan	Target Akhir Periode Renstra OPD	Realisasi Capaian RENJA OPD Tahun 2023	Prakiraan Capaian Target RENJA OPD Tahun 2024	Capaian Kinerja Dan Kerangka Pendanaan					Kelompok Sasaran	Prakiraan Maju Rencana		Perangkat Daerah Penanggung Jawab	
							Target 2025	Pagu Indikatif (Rp)	Lokasi	Sumber Dana	Prioritas		Target	Pagu Indikatif (Rp)		
											Nasional					Daerah
1	2	3	4	5	6	7	8	9	10	11	12	13	14	15	16	17
			Jumlah Dokumen Hasil Koordinasi, Sinkronisasi dan Pelaksanaan Kebijakan Percepatan, Pengembangan, Penyebaran dan Perwilayahan Industri				1 Dokumen	1.000.000,00	Kab. Padang Pariaman, Semua Kecamatan, Semua Kel/Desa	DANA TRANSFER UMUM-DANA ALOKASI UMUM	Melanjutkan Hilirisasi dan Mengembangkan Industri Berbasis Sumber Daya Alam untuk Meningkatkan Nilai Tambah di Dalam Negeri	Meningkatkan usaha perdagangan dan industri kecil/menengah serta ekonomi berbasis Digital 3. Penguatan Ketahanan Ekonomi yang Berkualitas dan Berkeadilan	Terlaksananya Peningkatan Kontribusi Sektor Industri		500.000.000,00	DINAS PENANAMAN MODAL, PELAYANAN TERPADU DAN PERINDUSTRIAN
3	31 02 2.00 01 03	Koordinasi, Sinkronisasi, dan Pelaksanaan Pembangunan Sumber Daya Industri														
			Jumlah Dokumen Hasil Koordinasi, Sinkronisasi, dan pelaksanaan Pembangunan Sumber Daya Industri				1 Dokumen	3.000.000,00	Kab. Padang Pariaman, Semua Kecamatan, Semua Kel/Desa	DANA TRANSFER UMUM-DANA ALOKASI UMUM	Melanjutkan Hilirisasi dan Mengembangkan Industri Berbasis Sumber Daya Alam untuk Meningkatkan Nilai Tambah di Dalam Negeri	Meningkatkan usaha perdagangan dan industri kecil/menengah serta ekonomi berbasis Digital 3. Penguatan Ketahanan Ekonomi yang Berkualitas dan Berkeadilan	Terlaksananya Peningkatan Kontribusi Sektor Industri		25.000.000,00	DINAS PENANAMAN MODAL, PELAYANAN TERPADU DAN PERINDUSTRIAN
3	31 02 2.00 01 04	Koordinasi, Sinkronisasi, dan Pelaksanaan Pembangunan Sarana dan Prasarana Industri														
			Jumlah Dokumen Hasil Koordinasi, Sinkronisasi, dan Pelaksanaan Pembangunan Sarana dan Prasarana Industri				1 Dokumen	10.000.000,00	Kab. Padang Pariaman, Semua Kecamatan, Semua Kel/Desa	DANA TRANSFER UMUM-DANA ALOKASI UMUM	Melanjutkan Hilirisasi dan Mengembangkan Industri Berbasis Sumber Daya Alam untuk Meningkatkan Nilai Tambah di Dalam Negeri	Meningkatkan usaha perdagangan dan industri kecil/menengah serta ekonomi berbasis Digital 3. Penguatan Ketahanan Ekonomi yang Berkualitas dan Berkeadilan	Terlaksananya Peningkatan Kontribusi Sektor Industri		20.000.000,00	DINAS PENANAMAN MODAL, PELAYANAN TERPADU DAN PERINDUSTRIAN
3	31 02 2.00 01 05	Koordinasi, Sinkronisasi, dan Pelaksanaan Pemberdayaan Industri dan Peran Serta Masyarakat														
			Jumlah Dokumen Hasil Koordinasi, Sinkronisasi, dan Pelaksanaan Pemberdayaan Industri dan Peran Serta Masyarakat				1 Dokumen	82.000.000,00	Kab. Padang Pariaman, Semua Kecamatan, Semua Kel/Desa	DANA TRANSFER UMUM-DANA ALOKASI UMUM	Melanjutkan Hilirisasi dan Mengembangkan Industri Berbasis Sumber Daya Alam untuk Meningkatkan Nilai Tambah di Dalam Negeri	Meningkatkan usaha perdagangan dan industri kecil/menengah serta ekonomi berbasis Digital 3. Penguatan Ketahanan Ekonomi yang Berkualitas dan Berkeadilan	Terlaksananya Peningkatan Kontribusi Sektor Industri		13.955.251,00	DINAS PENANAMAN MODAL, PELAYANAN TERPADU DAN PERINDUSTRIAN
3	31 02 2.00 01 06	Evaluasi Terhadap Pelaksanaan Rencana Pembangunan Industri														
			Jumlah Dokumen Evaluasi Pelaksanaan Rencana Pembangunan Industri				1 Dokumen	5.000.000,00	Kab. Padang Pariaman, Semua Kecamatan, Semua Kel/Desa	DANA TRANSFER UMUM-DANA ALOKASI UMUM	Melanjutkan Hilirisasi dan Mengembangkan Industri Berbasis Sumber Daya Alam untuk Meningkatkan Nilai Tambah di Dalam Negeri	Meningkatkan usaha perdagangan dan industri kecil/menengah serta ekonomi berbasis Digital 3. Penguatan Ketahanan Ekonomi yang Berkualitas dan Berkeadilan	Terlaksananya Peningkatan Kontribusi Sektor Industri		50.000.000,00	DINAS PENANAMAN MODAL, PELAYANAN TERPADU DAN PERINDUSTRIAN
##	3 31 03	PROGRAM PENGENDALIAN IZIN USAHA INDUSTRI	Persentase Peningkatan jumlah Industri kecil dan Menengah Olahan Pangan yang bersertifikasi Halal	-			20 %	10.000.000,00						-	91.009.422,00	
3	31 03 2.01	Penerbitan Izin Usaha Industri (IUI), Izin Perluasan Usaha Industri (IPUI), Izin Usaha Kawasan Industri (IUKI) dan Izin Perluasan Kawasan Industri (IPKI) Kewenangan Kabupaten/Kota	Jumlah Penerbitan IUI,IPUI,IUKI, IPKI Kewenangan Kabupaten	-			2 Dokumen	10.000.000,00			Melanjutkan Hilirisasi dan Mengembangkan Industri Berbasis Sumber Daya Alam untuk Meningkatkan Nilai Tambah di Dalam Negeri	Meningkatkan usaha perdagangan dan industri kecil/menengah serta ekonomi berbasis Digital 3. Penguatan Ketahanan Ekonomi yang Berkualitas dan Berkeadilan	Terlaksananya Industri yang memenuhi kelayakan perindustrian	-	91.009.422,00	
3	31 03 2.00 01 03	Koordinasi dan Sinkronisasi Pengawasan terhadap Perizinan Berusaha sektor perindustrian yang menjadi kewenangan Kabupaten/Kota														

No	Kode	Urusan / Bidang Urusan / Program / Kegiatan / Sub Kegiatan	Indikator Program / Kegiatan / Sub Kegiatan	Target Akhir Periode Renstra OPD	Realisasi Capaian RENJA OPD Tahun 2023	Prakiraan Capaian Target RENJA OPD Tahun 2024	Capaian Kinerja Dan Kerangka Pendanaan					Kelompok Sasaran	Prakiraan Maju Rencana		Perangkat Daerah Penanggung Jawab	
							Target 2025	Pagu Indikatif (Rp)	Lokasi	Sumber Dana	Prioritas		Target	Pagu Indikatif (Rp)		
											Nasional					Daerah
1	2	3	4	5	6	7	8	9	10	11	12	13	14	15	16	17
			-Jumlah dokumen hasil Koordinasi dan Sinkronisasi Pengawasan terhadap Perizinan Berusaha industri dengan skala usaha Industri Kecil dan Industri Menengah yang berlokasi di satu Kab./Kota sepanjang merupakan Penanaman Modal Dalam Negeri dan selain bidang usaha tertentu yang menjadi kewenangan pemerintah pusat				1 Dokumen	5.000.000,00	Kab. Padang Pariaman, Semua Kecamatan, Semua Kel/Desa	DANA TRANSFER UMUM-DANA ALOKASI UMUM	Melanjutkan Hilirisasi dan Mengembangkan Industri Berbasis Sumber Daya Alam untuk Meningkatkan Nilai Tambah di Dalam Negeri	Meningkatkan usaha perdagangan dan industri kecil/menengah serta ekonomi berbasis Digital 3. Penguatan Ketahanan Ekonomi yang Berkualitas dan Berkeadilan	Terlaksananya Industri yang memenuhi kelayakan perindustria n		51.009.422,00	DINAS PENANAMAN MODAL, PELAYANAN TERPADU DAN PERINDUSTRIAN
3	31 03 2. 00 01 04	00	Fasilitasi verifikasi pemenuhan persyaratan/standar kegiatan usaha sektor perindustrian dalam rangka penerbitan perizinan berusaha berbasis risiko melalui Sistem Informasi Industri Nasional (SIINas) yang terintegrasi dengan Sistem Online Single Submission Risk Base Approach (OSS RBA)				1 Dokumen	5.000.000,00	Kab. Padang Pariaman, Semua Kecamatan, Semua Kel/Desa	DANA TRANSFER UMUM-DANA ALOKASI UMUM	Melanjutkan Hilirisasi dan Mengembangkan Industri Berbasis Sumber Daya Alam untuk Meningkatkan Nilai Tambah di Dalam Negeri	Meningkatkan usaha perdagangan dan industri kecil/menengah serta ekonomi berbasis Digital 3. Penguatan Ketahanan Ekonomi yang Berkualitas dan Berkeadilan	Terlaksananya Industri yang memenuhi kelayakan perindustria n		40.000.000,00	DINAS PENANAMAN MODAL, PELAYANAN TERPADU DAN PERINDUSTRIAN
##	3 31 04		PROGRAM PENGELOLAAN SISTEM INFORMASI INDUSTRI NASIONAL				5 Pelaku Usaha	14.000.000,00						-	167.110.364,00	
3	31 04 2. 01	00	Penyediaan Informasi Industri untuk Informasi Industri untuk IUI, IPUI, IUKI dan IPKI Kewenangan Kabupaten/Kota				5 Pelaku Usaha	14.000.000,00			Melanjutkan Hilirisasi dan Mengembangkan Industri Berbasis Sumber Daya Alam untuk Meningkatkan Nilai Tambah di Dalam Negeri	Meningkatkan usaha perdagangan dan industri kecil/menengah serta ekonomi berbasis Digital 3. Penguatan Ketahanan Ekonomi yang Berkualitas dan Berkeadilan	Tersedianya Informasi Pertumbuhan Industri Kewenangan Kabupaten	-	167.110.364,00	
3	31 04 2. 00 01 01	00	Fasilitasi Pengumpulan, Pengolahan dan Analisis Data Industri, Data Kawasan Industri serta Data Lain Lingkup Kabupaten/Kota Melalui Sistem Informasi Industri Nasional (SIINas)				1 Dokumen	10.000.000,00	Kab. Padang Pariaman, Semua Kecamatan, Semua Kel/Desa	DANA TRANSFER UMUM-DANA ALOKASI UMUM	Melanjutkan Hilirisasi dan Mengembangkan Industri Berbasis Sumber Daya Alam untuk Meningkatkan Nilai Tambah di Dalam Negeri	Meningkatkan usaha perdagangan dan industri kecil/menengah serta ekonomi berbasis Digital 3. Penguatan Ketahanan Ekonomi yang Berkualitas dan Berkeadilan	Tersedianya Informasi Pertumbuhan Industri Kewenangan Kabupaten		50.000.000,00	DINAS PENANAMAN MODAL, PELAYANAN TERPADU DAN PERINDUSTRIAN
3	31 04 2. 00 01 02	00	Diseminasi, Publikasi Data Informasi dan Analisa Industri Kabupaten/Kota Melalui SIINas													

No	Kode	Urusan / Bidang Urusan / Program / Kegiatan / Sub Kegiatan	Indikator Program / Kegiatan / Sub Kegiatan	Target Akhir Periode Renstra OPD	Realisasi Capaian RENJA OPD Tahun 2023	Prakiraan Capaian Target RENJA OPD Tahun 2024	Capaian Kinerja Dan Kerangka Pendanaan					Kelompok Sasaran	Prakiraan Maju Rencana		Perangkat Daerah Penanggung Jawab		
							Target 2025	Pagu Indikatif (Rp)	Lokasi	Sumber Dana	Prioritas		Target	Pagu Indikatif (Rp)			
											Nasional					Daerah	
1	2	3	4	5	6	7	8	9	10	11	12	13	14	15	16	17	
			Jumlah Dokumen Hasil Diseminasi dan Publikasi Data Informasi dan Analisis Industri Kabupaten/Kota Melalui SIINas				1 Dokumen	1.000.000,00	Kab. Padang Pariaman, Semua Kecamatan, Semua Kel/Desa	DANA TRANSFER UMUM-DANA ALOKASI UMUM	Melanjutkan Hilirisasi dan Mengembangkan Industri Berbasis Sumber Daya Alam untuk Meningkatkan Nilai Tambah di Dalam Negeri	Meningkatkan usaha perdagangan dan industri kecil/menengah serta ekonomi berbasis Digital 3. Penguatan Ketahanan Ekonomi yang Berkualitas dan Berkeadilan	Tersedianya Informasi Pertumbuhan Industri Kewenangan Kabupaten		86.220.728,00	DINAS PENANAMAN MODAL, PELAYANAN TERPADU DAN PERINDUSTRIAN	
3	31 04 2. 00 01 03	Pemantauan dan Evaluasi Kepatuhan Perusahaan Industri dan Perusahaan Kawasan Industri Lingkup Kabupaten/Kota dalam Penyampaian Data ke SIINas															
			Jumlah Dokumen Hasil Pemantauan dan Evaluasi Kepatuhan Perusahaan Industri dan Perusahaan Kawasan Industri Lingkup Kabupaten/Kota dalam Penyampaian Data ke SIINas				1 Dokumen	3.000.000,00	Kab. Padang Pariaman, Semua Kecamatan, Semua Kel/Desa	DANA TRANSFER UMUM-DANA ALOKASI UMUM	Melanjutkan Hilirisasi dan Mengembangkan Industri Berbasis Sumber Daya Alam untuk Meningkatkan Nilai Tambah di Dalam Negeri	Meningkatkan usaha perdagangan dan industri kecil/menengah serta ekonomi berbasis Digital 3. Penguatan Ketahanan Ekonomi yang Berkualitas dan Berkeadilan	Tersedianya Informasi Pertumbuhan Industri Kewenangan Kabupaten		30.889.636,00	DINAS PENANAMAN MODAL, PELAYANAN TERPADU DAN PERINDUSTRIAN	
			DINAS PARIWISATA, PEMUDA DAN OLAH RAGA						12.868.787.213,00							0,00	
2		URUSAN PEMERINTAHAN WAJIB YANG TIDAK BERKAITAN DENGAN PELAYANAN DASAR															
2	19	URUSAN PEMERINTAHAN BIDANG KEPEMUDAAN DAN OLAHRAGA															
##	2 19 01	PROGRAM PENUNJANG URUSAN PEMERINTAHAN DAERAH KABUPATEN/KOTA	Persentase rekomendasi LHE SAKIP yang ditindaklanjuti Survey Kepuasan Masyarakat (SKM)	-			100 % BB Nilai	4.526.565.213,00							0,00		
2	19 01 2. 01	Perencanaan, Penganggaran, dan Evaluasi Kinerja Perangkat Daerah	Jumlah dokumen perencanaan sesuai aturan dan tepat waktu Jumlah laporan capaian kinerja dan ikhtisar realisasi kinerja perangkat daerah	-			6 Dokumen 5 Laporan	101.233.151,00			-	Meningkatkan kualitas tata kelola penyelenggaraan pemerintahan daerah yang bersih, akuntabel dan berkualitas 5. Peningkatan Kualitas Pelayanan Publik yang bersih, transparan dan akuntabel	DISPARPORA	-	0,00		
2	19 01 2. 00 01 01	Penyusunan Dokumen Perencanaan Perangkat Daerah															
			Jumlah Dokumen Perencanaan Perangkat Daerah				6 Dokumen	79.294.750,00	Kab. Padang Pariaman, Semua Kecamatan, Semua Kel/Desa	DANA TRANSFER UMUM-DANA ALOKASI UMUM	-	Meningkatkan kualitas tata kelola penyelenggaraan pemerintahan daerah yang bersih, akuntabel dan berkualitas 5. Peningkatan Kualitas Pelayanan Publik yang bersih, transparan dan akuntabel	DISPARPORA		0,00	DINAS PARIWISATA, PEMUDA DAN OLAH RAGA	
2	19 01 2. 00 01 06	Koordinasi dan Penyusunan Laporan Capaian Kinerja dan Ikhtisar Realisasi Kinerja SKPD															
			Jumlah Laporan Capaian Kinerja dan Ikhtisar Realisasi Kinerja SKPD dan Laporan Hasil Koordinasi Penyusunan Laporan Capaian Kinerja dan Ikhtisar Realisasi Kinerja SKPD				5 Laporan	21.938.401,00	Kab. Padang Pariaman, Semua Kecamatan, Semua Kel/Desa	DANA TRANSFER UMUM-DANA ALOKASI UMUM	-	Meningkatkan kualitas tata kelola penyelenggaraan pemerintahan daerah yang bersih, akuntabel dan berkualitas 5. Peningkatan Kualitas Pelayanan Publik yang bersih, transparan dan akuntabel	DISPARPORA		0,00	DINAS PARIWISATA, PEMUDA DAN OLAH RAGA	
2	19 01 2. 02	Administrasi Keuangan Perangkat Daerah	-	-			-	3.586.925.213,00			-	Meningkatkan kualitas tata kelola penyelenggaraan pemerintahan daerah yang bersih, akuntabel dan berkualitas 5. Peningkatan Kualitas Pelayanan Publik yang bersih, transparan dan akuntabel	DISPARPORA	-	0,00		
2	19 01 2. 00 02 01	Penyediaan Gaji dan Tunjangan ASN															

No	Kode	Urusan / Bidang Urusan / Program / Kegiatan / Sub Kegiatan	Indikator Program / Kegiatan / Sub Kegiatan	Target Akhir Periode Renstra OPD	Realisasi Capaian RENJA OPD Tahun 2023	Prakiraan Capaian Target RENJA OPD Tahun 2024	Capaian Kinerja Dan Kerangka Pendanaan						Kelompok Sasaran	Prakiraan Maju Rencana		Perangkat Daerah Penanggung Jawab
							Target 2025	Pagu Indikatif (Rp)	Lokasi	Sumber Dana	Prioritas			Target	Pagu Indikatif (Rp)	
											Nasional	Daerah				
1	2	3	4	5	6	7	8	9	10	11	12	13	14	15	16	17
			Jumlah Orang yang Menerima Gaji dan Tunjangan ASN				29 Orang/bulan	3.455.165.213,00	Kab. Padang Pariaman, Semua Kecamatan, Semua Kel/Desa	DANA TRANSFER UMUM-DANA ALOKASI UMUM	-	Meningkatkan kualitas tata kelola penyelenggaraan pemerintahan daerah yang bersih, akuntabel dan berkualitas 5. Peningkatan Kualitas Pelayanan Publik yang bersih, transparan dan akuntabel	DISPARPOR A		0,00	DINAS PARIWISATA, PEMUDA DAN OLAH RAGA
2	19 01 2. 00 02 02	Penyediaan Administrasi Pelaksanaan Tugas ASN														
			Jumlah Dokumen Hasil Penyediaan Administrasi Pelaksanaan Tugas ASN				12 Dokumen	131.760.000,00	Kab. Padang Pariaman, Semua Kecamatan, Semua Kel/Desa	DANA TRANSFER UMUM-DANA ALOKASI UMUM	-	Meningkatkan kualitas tata kelola penyelenggaraan pemerintahan daerah yang bersih, akuntabel dan berkualitas 5. Peningkatan Kualitas Pelayanan Publik yang bersih, transparan dan akuntabel	DISPARPOR A		0,00	DINAS PARIWISATA, PEMUDA DAN OLAH RAGA
2	19 01 2. 05	Administrasi Kepegawaian Perangkat Daerah	Jumlah SKP ASN Jumlah ASN yang terfasilitasi gaji berkala Terlaksananya tertib administrasi kepegawaian dan kesejahteraan pegawai Jumlah ASN terfasilitasi pembayaran TPP	-			27 SKP 8 Orang 3 Orang 27 Orang	4.950.000,00			-	Meningkatkan kualitas tata kelola penyelenggaraan pemerintahan daerah yang bersih, akuntabel dan berkualitas 5. Peningkatan Kualitas Pelayanan Publik yang bersih, transparan dan akuntabel	DISPARPOR A	-	0,00	
2	19 01 2. 00 05 02	Pengadaan Pakaian Dinas beserta Atribut Kelengkapannya														
			Jumlah Paket Pakaian Dinas beserta Atribut Kelengkapan				30 Paket	0,00	Kab. Padang Pariaman, Semua Kecamatan, Semua Kel/Desa	DANA TRANSFER UMUM-DANA ALOKASI UMUM	-	Meningkatkan kualitas tata kelola penyelenggaraan pemerintahan daerah yang bersih, akuntabel dan berkualitas 5. Peningkatan Kualitas Pelayanan Publik yang bersih, transparan dan akuntabel	DISPARPOR A		0,00	DINAS PARIWISATA, PEMUDA DAN OLAH RAGA
2	19 01 2. 00 05 09	Pendidikan dan Pelatihan Pegawai Berdasarkan Tugas dan Fungsi														
			Jumlah Pegawai Berdasarkan Tugas dan Fungsi yang Mengikuti Pendidikan dan Pelatihan				2 Orang	0,00	Kab. Padang Pariaman, Semua Kecamatan, Semua Kel/Desa	DANA TRANSFER UMUM-DANA ALOKASI UMUM	-	Meningkatkan kualitas tata kelola penyelenggaraan pemerintahan daerah yang bersih, akuntabel dan berkualitas 5. Peningkatan Kualitas Pelayanan Publik yang bersih, transparan dan akuntabel	DISPARPOR A		0,00	DINAS PARIWISATA, PEMUDA DAN OLAH RAGA
2	19 01 2. 00 05 11	Bimbingan Teknis Implementasi Peraturan Perundang-Undangan														
			Jumlah Orang yang Mengikuti Bimbingan Teknis Implementasi Peraturan Perundang-Undangan				15 Orang	4.950.000,00	Kab. Padang Pariaman, Semua Kecamatan, Semua Kel/Desa	DANA TRANSFER UMUM-DANA ALOKASI UMUM	-	Meningkatkan kualitas tata kelola penyelenggaraan pemerintahan daerah yang bersih, akuntabel dan berkualitas 5. Peningkatan Kualitas Pelayanan Publik yang bersih, transparan dan akuntabel	DISPARPOR A		0,00	DINAS PARIWISATA, PEMUDA DAN OLAH RAGA

No	Kode	Urusan / Bidang Urusan / Program / Kegiatan / Sub Kegiatan	Indikator Program / Kegiatan / Sub Kegiatan	Target Akhir Periode Renstra OPD	Realisasi Capaian RENJA OPD Tahun 2023	Prakiraan Capaian Target RENJA OPD Tahun 2024	Capaian Kinerja Dan Kerangka Pendanaan						Kelompok Sasaran	Prakiraan Maju Rencana		Perangkat Daerah Penanggung Jawab
							Target 2025	Pagu Indikatif (Rp)	Lokasi	Sumber Dana	Prioritas			Target	Pagu Indikatif (Rp)	
											Nasional	Daerah				
1	2	3	4	5	6	7	8	9	10	11	12	13	14	15	16	17
2	19 01 2.06	Administrasi Umum Perangkat Daerah	Jumlah surat dinas yang teradministrasi sesuai ketentuan dan terdistribusi	-			600 Surat	47.520.549,00			-	Meningkatkan kualitas tata kelola penyelenggaraan pemerintahan daerah yang bersih, akuntabel dan berkualitas 5. Peningkatan Kualitas Pelayanan Publik yang bersih, transparan dan akuntabel	DISPARPOR A	-	0,00	
2	19 01 2.06 01	Penyediaan Komponen Instalasi														
			Jumlah Paket Komponen Instalasi Listrik/Penerangan Bangunan Kantor yang Disediakan				3 Paket	0,00	Kab. Padang Pariaman, Semua Kecamatan, Semua Kel/Desa	DANA TRANSFER UMUM-DANA ALOKASI UMUM	-	Meningkatkan kualitas tata kelola penyelenggaraan pemerintahan daerah yang bersih, akuntabel dan berkualitas 5. Peningkatan Kualitas Pelayanan Publik yang bersih, transparan dan akuntabel	DISPARPOR A		0,00	DINAS PARIWISATA, PEMUDA DAN OLAH RAGA
2	19 01 2.06 02	Penyediaan Peralatan dan Perlengkapan Kantor														
			Jumlah Paket Peralatan dan Perlengkapan Kantor yang Disediakan				3 Paket	0,00	Kab. Padang Pariaman, Semua Kecamatan, Semua Kel/Desa	DANA TRANSFER UMUM-DANA ALOKASI UMUM	-	Meningkatkan kualitas tata kelola penyelenggaraan pemerintahan daerah yang bersih, akuntabel dan berkualitas 5. Peningkatan Kualitas Pelayanan Publik yang bersih, transparan dan akuntabel	DISPARPOR A		0,00	DINAS PARIWISATA, PEMUDA DAN OLAH RAGA
2	19 01 2.06 03	Penyediaan Peralatan Rumah Tangga														
			Jumlah Paket Peralatan Rumah Tangga yang Disediakan				1 Paket	7.785.500,00	Kab. Padang Pariaman, Semua Kecamatan, Semua Kel/Desa	DANA TRANSFER UMUM-DANA ALOKASI UMUM	-	Meningkatkan kualitas tata kelola penyelenggaraan pemerintahan daerah yang bersih, akuntabel dan berkualitas 5. Peningkatan Kualitas Pelayanan Publik yang bersih, transparan dan akuntabel	DISPARPOR A		0,00	DINAS PARIWISATA, PEMUDA DAN OLAH RAGA
2	19 01 2.06 05	Penyediaan Barang Cetak dan Penggandaan														
			Jumlah Paket Barang Cetak dan Penggandaan yang Disediakan				15 Paket	7.990.049,00	Kab. Padang Pariaman, Semua Kecamatan, Semua Kel/Desa	DANA TRANSFER UMUM-DANA ALOKASI UMUM	-	Meningkatkan kualitas tata kelola penyelenggaraan pemerintahan daerah yang bersih, akuntabel dan berkualitas 5. Peningkatan Kualitas Pelayanan Publik yang bersih, transparan dan akuntabel	DISPARPOR A		0,00	DINAS PARIWISATA, PEMUDA DAN OLAH RAGA
2	19 01 2.06 06	Penyediaan Bahan Bacaan dan Peraturan Perundang-undangan														
			Jumlah Dokumen Bahan Bacaan dan Peraturan Perundang-undangan yang Disediakan				2 Dokumen	0,00	Kab. Padang Pariaman, Semua Kecamatan, Semua Kel/Desa	DANA TRANSFER UMUM-DANA ALOKASI UMUM	-	Meningkatkan kualitas tata kelola penyelenggaraan pemerintahan daerah yang bersih, akuntabel dan berkualitas 5. Peningkatan Kualitas Pelayanan Publik yang bersih, transparan dan akuntabel	DISPARPOR A		0,00	DINAS PARIWISATA, PEMUDA DAN OLAH RAGA
2	19 01 2.06 08	Fasilitasi Kunjungan Tamu														

No	Kode	Urusan / Bidang Urusan / Program / Kegiatan / Sub Kegiatan	Indikator Program / Kegiatan / Sub Kegiatan	Target Akhir Periode Renstra OPD	Realisasi Capaian RENJA OPD Tahun 2023	Prakiraan Capaian Target RENJA OPD Tahun 2024	Capaian Kinerja Dan Kerangka Pendanaan						Kelompok Sasaran	Prakiraan Maju Rencana		Perangkat Daerah Penanggung Jawab
							Target 2025	Pagu Indikatif (Rp)	Lokasi	Sumber Dana	Prioritas			Target	Pagu Indikatif (Rp)	
											Nasional	Daerah				
1	2	3	4	5	6	7	8	9	10	11	12	13	14	15	16	17
1			Jumlah Laporan Fasilitas Kunjungan Tamu				6 Laporan	7.500.000,00	Kab. Padang Pariaman, Semua Kecamatan, Semua Kel/Desa	DANA TRANSFER UMUM-DANA ALOKASI UMUM	-	Meningkatkan kualitas tata kelola penyelenggaraan pemerintahan daerah yang bersih, akuntabel dan berkualitas 5. Peningkatan Kualitas Pelayanan Publik yang bersih, transparan dan akuntabel	DISPARPOR A		0,00	DINAS PARIWISATA, PEMUDA DAN OLAH RAGA
2	19 01 2.00 06 09	Penyelenggaraan Rapat Koordinasi dan Konsultasi SKPD														
			Jumlah Laporan Penyelenggaraan Rapat Koordinasi dan Konsultasi SKPD				25 Laporan	24.245.000,00	Kab. Padang Pariaman, Semua Kecamatan, Semua Kel/Desa	DANA TRANSFER UMUM-DANA ALOKASI UMUM	-	Meningkatkan kualitas tata kelola penyelenggaraan pemerintahan daerah yang bersih, akuntabel dan berkualitas 5. Peningkatan Kualitas Pelayanan Publik yang bersih, transparan dan akuntabel	DISPARPOR A		0,00	DINAS PARIWISATA, PEMUDA DAN OLAH RAGA
2	19 01 2.00 06 10	Penatausahaan Arsip Dinamis pada SKPD														
			Jumlah Dokumen Penatausahaan Arsip Dinamis pada SKPD				10 Dokumen	0,00	Kab. Padang Pariaman, Semua Kecamatan, Semua Kel/Desa	DANA TRANSFER UMUM-DANA ALOKASI UMUM	-	Meningkatkan kualitas tata kelola penyelenggaraan pemerintahan daerah yang bersih, akuntabel dan berkualitas 5. Peningkatan Kualitas Pelayanan Publik yang bersih, transparan dan akuntabel	DISPARPOR A		0,00	DINAS PARIWISATA, PEMUDA DAN OLAH RAGA
2	19 01 2.07	Pengadaan Barang Milik Daerah Penunjang Urusan Pemerintah Daerah	Jumlah penambahan nilai aset	-			67.800.000 Rupiah	32.000.000,00			-	Meningkatkan kualitas tata kelola penyelenggaraan pemerintahan daerah yang bersih, akuntabel dan berkualitas 5. Peningkatan Kualitas Pelayanan Publik yang bersih, transparan dan akuntabel	DISPARPOR A	-	0,00	
2	19 01 2.00 07 01	Pengadaan Kendaraan Perorangan Dinas atau Kendaraan Dinas Jabatan														
			Jumlah Unit Kendaraan Perorangan Dinas atau Kendaraan Dinas Jabatan yang Disediakan				3 Unit	0,00	Kab. Padang Pariaman, Semua Kecamatan, Semua Kel/Desa	DANA TRANSFER UMUM-DANA ALOKASI UMUM	-	Meningkatkan kualitas tata kelola penyelenggaraan pemerintahan daerah yang bersih, akuntabel dan berkualitas 5. Peningkatan Kualitas Pelayanan Publik yang bersih, transparan dan akuntabel	DISPARPOR A		0,00	DINAS PARIWISATA, PEMUDA DAN OLAH RAGA
2	19 01 2.00 07 05	Pengadaan Mebel														
			Jumlah Paket Mebel yang Disediakan				6 Unit	0,00	Kab. Padang Pariaman, Semua Kecamatan, Semua Kel/Desa	DANA TRANSFER UMUM-DANA ALOKASI UMUM	-	Meningkatkan kualitas tata kelola penyelenggaraan pemerintahan daerah yang bersih, akuntabel dan berkualitas 5. Peningkatan Kualitas Pelayanan Publik yang bersih, transparan dan akuntabel	DISPARPOR A		0,00	DINAS PARIWISATA, PEMUDA DAN OLAH RAGA
2	19 01 2.00 07 06	Pengadaan Peralatan dan Mesin Lainnya														

No	Kode	Urusan / Bidang Urusan / Program / Kegiatan / Sub Kegiatan	Indikator Program / Kegiatan / Sub Kegiatan	Target Akhir Periode Renstra OPD	Realisasi Capaian RENJA OPD Tahun 2023	Prakiraan Capaian Target RENJA OPD Tahun 2024	Capaian Kinerja Dan Kerangka Pendanaan					Kelompok Sasaran	Prakiraan Maju Rencana		Perangkat Daerah Penanggung Jawab	
							Target 2025	Pagu Indikatif (Rp)	Lokasi	Sumber Dana	Prioritas		Target	Pagu Indikatif (Rp)		
											Nasional					Daerah
1	2	3	4	5	6	7	8	9	10	11	12	13	14	15	16	17
1			Jumlah Unit Peralatan dan Mesin Lainnya yang Disediakan				1 Unit	0,00	Kab. Padang Pariaman, Semua Kecamatan, Semua Kel/Desa	DANA TRANSFER UMUM-DANA ALOKASI UMUM	-	Meningkatkan kualitas tata kelola penyelenggaraan pemerintahan daerah yang bersih, akuntabel dan berkualitas 5. Peningkatan Kualitas Pelayanan Publik yang bersih, transparan dan akuntabel	DISPARPOR A		0,00	DINAS PARIWISATA, PEMUDA DAN OLAH RAGA
2	19 01 2.00 07 09	Pengadaan Gedung Kantor atau Bangunan Lainnya														
			Jumlah Unit Gedung Kantor atau Bangunan Lainnya yang Disediakan				0 Unit	0,00	Kab. Padang Pariaman, Semua Kecamatan, Semua Kel/Desa	DANA TRANSFER UMUM-DANA ALOKASI UMUM	-	Meningkatkan kualitas tata kelola penyelenggaraan pemerintahan daerah yang bersih, akuntabel dan berkualitas 5. Peningkatan Kualitas Pelayanan Publik yang bersih, transparan dan akuntabel	DISPARPOR A		0,00	DINAS PARIWISATA, PEMUDA DAN OLAH RAGA
2	19 01 2.00 07 10	Pengadaan Sarana dan Prasarana Gedung Kantor atau Bangunan Lainnya														
			Jumlah Unit Sarana dan Prasarana Gedung Kantor atau Bangunan Lainnya yang Disediakan				5 Unit	0,00	Kab. Padang Pariaman, Semua Kecamatan, Semua Kel/Desa	DANA TRANSFER UMUM-DANA ALOKASI UMUM	-	Meningkatkan kualitas tata kelola penyelenggaraan pemerintahan daerah yang bersih, akuntabel dan berkualitas 5. Peningkatan Kualitas Pelayanan Publik yang bersih, transparan dan akuntabel	DISPARPOR A		0,00	DINAS PARIWISATA, PEMUDA DAN OLAH RAGA
2	19 01 2.00 07 11	Pengadaan Sarana dan Prasarana Pendukung Gedung Kantor atau Bangunan Lainnya														
			Jumlah Unit Sarana dan Prasarana Pendukung Gedung Kantor atau Bangunan Lainnya yang Disediakan				5 Unit	32.000.000,00	Kab. Padang Pariaman, Semua Kecamatan, Semua Kel/Desa	DANA TRANSFER UMUM-DANA ALOKASI UMUM	-	Meningkatkan kualitas tata kelola penyelenggaraan pemerintahan daerah yang bersih, akuntabel dan berkualitas 5. Peningkatan Kualitas Pelayanan Publik yang bersih, transparan dan akuntabel	DISPARPOR A		0,00	DINAS PARIWISATA, PEMUDA DAN OLAH RAGA
2	19 01 2.00 08	Penyediaan Jasa Penunjang Urusan Pemerintahan Daerah	Jumlah jasa penunjang urusan pemerintah yang tersedia Jumlah jasa penunjang perkantoran yang disediakan	-			12 Bulan 3 Buah	707.856.300,00			-	Meningkatkan kualitas tata kelola penyelenggaraan pemerintahan daerah yang bersih, akuntabel dan berkualitas 5. Peningkatan Kualitas Pelayanan Publik yang bersih, transparan dan akuntabel	DISPARPOR A	-	0,00	
2	19 01 2.00 08 01	Penyediaan Jasa Surat Menyurat														
			Jumlah Laporan Penyediaan Jasa Surat Menyurat				35 Laporan	22.399.500,00	Kab. Padang Pariaman, Semua Kecamatan, Semua Kel/Desa	DANA TRANSFER UMUM-DANA ALOKASI UMUM	-	Meningkatkan kualitas tata kelola penyelenggaraan pemerintahan daerah yang bersih, akuntabel dan berkualitas 5. Peningkatan Kualitas Pelayanan Publik yang bersih, transparan dan akuntabel	DISPARPOR A		0,00	DINAS PARIWISATA, PEMUDA DAN OLAH RAGA
2	19 01 2.00 08 02	Penyediaan Jasa Komunikasi, Sumber Daya Air dan Listrik														

No	Kode	Urusan / Bidang Urusan / Program / Kegiatan / Sub Kegiatan	Indikator Program / Kegiatan / Sub Kegiatan	Target Akhir Periode Renstra OPD	Realisasi Capaian RENJA OPD Tahun 2023	Prakiraan Capaian Target RENJA OPD Tahun 2024	Capaian Kinerja Dan Kerangka Pendanaan					Kelompok Sasaran	Prakiraan Maju Rencana		Perangkat Daerah Penanggung Jawab	
							Target 2025	Pagu Indikatif (Rp)	Lokasi	Sumber Dana	Prioritas		Target	Pagu Indikatif (Rp)		
											Nasional					Daerah
1	2	3	4	5	6	7	8	9	10	11	12	13	14	15	16	17
			Jumlah Laporan Penyediaan Jasa Komunikasi, Sumber Daya Air dan Listrik yang Disediakan				35 Laporan	36.660.000,00	Kab. Padang Pariaman, Semua Kecamatan, Semua Kel/Desa	DANA TRANSFER UMUM-DANA ALOKASI UMUM	-	Meningkatkan kualitas tata kelola penyelenggaraan pemerintahan daerah yang bersih, akuntabel dan berkualitas 5. Peningkatan Kualitas Pelayanan Publik yang bersih, transparan dan akuntabel	DISPARPOR A		0,00	DINAS PARIWISATA, PEMUDA DAN OLAH RAGA
2	19 01 2.00 08 04	Penyediaan Jasa Pelayanan Umum Kantor														
			Jumlah Laporan Penyediaan Jasa Pelayanan Umum Kantor yang Disediakan				20 Laporan	648.796.800,00	Kab. Padang Pariaman, Semua Kecamatan, Semua Kel/Desa	DANA TRANSFER UMUM-DANA ALOKASI UMUM	-	Meningkatkan kualitas tata kelola penyelenggaraan pemerintahan daerah yang bersih, akuntabel dan berkualitas 5. Peningkatan Kualitas Pelayanan Publik yang bersih, transparan dan akuntabel	DISPARPOR A		0,00	DINAS PARIWISATA, PEMUDA DAN OLAH RAGA
2	19 01 2.09	Pemeliharaan Barang Milik Daerah Penunjang Urusan Pemerintahan Daerah														
			-	-			-	46.080.000,00			-	Meningkatkan kualitas tata kelola penyelenggaraan pemerintahan daerah yang bersih, akuntabel dan berkualitas 5. Peningkatan Kualitas Pelayanan Publik yang bersih, transparan dan akuntabel	DISPARPOR A	-	0,00	
2	19 01 2.00 09 01	Penyediaan Jasa Pemeliharaan, Biaya Pemeliharaan, dan Pajak Kendaraan Perorangan Dinas atau Kendaraan Dinas Jabatan														
			Jumlah Kendaraan Perorangan Dinas atau Kendaraan Dinas Jabatan yang Dipelihara dan Dibayarkan Pajaknya				6 Unit	34.100.000,00	Kab. Padang Pariaman, Semua Kecamatan, Semua Kel/Desa	DANA TRANSFER UMUM-DANA ALOKASI UMUM	-	Meningkatkan kualitas tata kelola penyelenggaraan pemerintahan daerah yang bersih, akuntabel dan berkualitas 5. Peningkatan Kualitas Pelayanan Publik yang bersih, transparan dan akuntabel	DISPARPOR A		0,00	DINAS PARIWISATA, PEMUDA DAN OLAH RAGA
2	19 01 2.00 09 06	Pemeliharaan Peralatan dan Mesin Lainnya														
			Jumlah Peralatan dan Mesin Lainnya yang Dipelihara				1 Unit	0,00	Kab. Padang Pariaman, Semua Kecamatan, Semua Kel/Desa	DANA TRANSFER UMUM-DANA ALOKASI UMUM	-	Meningkatkan kualitas tata kelola penyelenggaraan pemerintahan daerah yang bersih, akuntabel dan berkualitas 5. Peningkatan Kualitas Pelayanan Publik yang bersih, transparan dan akuntabel	DISPARPOR A		0,00	DINAS PARIWISATA, PEMUDA DAN OLAH RAGA
2	19 01 2.00 09 09	Pemeliharaan/Rehabilitasi Gedung Kantor dan Bangunan Lainnya														
			Jumlah Gedung Kantor dan Bangunan Lainnya yang Dipelihara/Direhabilitasi				1 Unit	0,00	Kab. Padang Pariaman, Semua Kecamatan, Semua Kel/Desa	DANA TRANSFER UMUM-DANA ALOKASI UMUM	-	Meningkatkan kualitas tata kelola penyelenggaraan pemerintahan daerah yang bersih, akuntabel dan berkualitas 5. Peningkatan Kualitas Pelayanan Publik yang bersih, transparan dan akuntabel	DISPARPOR A		0,00	DINAS PARIWISATA, PEMUDA DAN OLAH RAGA
2	19 01 2.00 09 10	Pemeliharaan/Rehabilitasi Sarana dan Prasarana Gedung Kantor atau Bangunan Lainnya														

No	Kode	Urusan / Bidang Urusan / Program / Kegiatan / Sub Kegiatan	Indikator Program / Kegiatan / Sub Kegiatan	Target Akhir Periode Renstra OPD	Realisasi Capaian RENJA OPD Tahun 2023	Prakiraan Capaian Target RENJA OPD Tahun 2024	Capaian Kinerja Dan Kerangka Pendanaan						Kelompok Sasaran	Prakiraan Maju Rencana		Perangkat Daerah Penanggung Jawab
							Target 2025	Pagu Indikatif (Rp)	Lokasi	Sumber Dana	Prioritas			Target	Pagu Indikatif (Rp)	
											Nasional	Daerah				
1	2	3	4	5	6	7	8	9	10	11	12	13	14	15	16	17
			Jumlah Sarana dan Prasarana Gedung Kantor atau Bangunan Lainnya yang Dipelihara/Direhabilitasi				10 Unit	7.100.000,00	Kab. Padang Pariaman, Semua Kecamatan, Semua Kel/Desa	DANA TRANSFER UMUM-DANA ALOKASI UMUM	-	Meningkatkan kualitas tata kelola penyelenggaraan pemerintahan daerah yang bersih, akuntabel dan berkualitas 5. Peningkatan Kualitas Pelayanan Publik yang bersih, transparan dan akuntabel	DISPARPORA		0,00	DINAS PARIWISATA, PEMUDA DAN OLAH RAGA
2	19 01 2.00 09 11	Pemeliharaan/Rehabilitasi Sarana dan Prasarana Pendukung Gedung Kantor atau Bangunan Lainnya														
			Jumlah Sarana dan Prasarana Pendukung Gedung Kantor atau Bangunan Lainnya yang Dipelihara/Direhabilitasi				5 Unit	4.880.000,00	Kab. Padang Pariaman, Semua Kecamatan, Semua Kel/Desa	DANA TRANSFER UMUM-DANA ALOKASI UMUM	-	Meningkatkan kualitas tata kelola penyelenggaraan pemerintahan daerah yang bersih, akuntabel dan berkualitas 5. Peningkatan Kualitas Pelayanan Publik yang bersih, transparan dan akuntabel	DISPARPORA		0,00	DINAS PARIWISATA, PEMUDA DAN OLAH RAGA
##	2 19 02	PROGRAM PENGEMBANGAN KAPASITAS DAYA SAING KEPEMUDAAN	Persentase Wirausaha Muda yang Aktif Persentase Organisasi Pemuda yang aktif	-			0,25 % 74,07 %	200.000.000,00						-	0,00	
2	19 02 2.01	Penyadaran, Pemberdayaan, dan Pengembangan Pemuda dan Kepemudaan Terhadap Pemuda Pelopor Kabupaten/Kota, Wirausaha Muda Pemula, dan Pemuda Kader Kabupaten/Kota	Jumlah Pemuda Pelopor Kabupaten/Kota, Wirausaha Muda Pemula, dan Pemuda Kader yang dilatih	-			100 Orang	80.000.000,00			-	Meningkatkan kualitas Sumber Daya Manusia yang sehat, berpengetahuan, terampil dan berdaya saing 4. Peningkatan Sumber Daya Manusia yang Berkualitas dan Berdaya Saing dan Berketahanan Sosial	Masyarakat	-	0,00	
2	19 02 2.01 11	Koordinasi, Sinkronisasi, dan Penyelenggaraan Pengembangan Kewirausahaan Pemuda Bagi Wirausaha pemula Tingkat Kabupaten/kota														
			Jumlah Wirausaha Muda Tingkat kabupaten/kota Yang Difasilitasi Pengembangan Kewirausahaan Pemuda				25 Orang	20.000.000,00	Kab. Padang Pariaman, Semua Kecamatan, Semua Kel/Desa	DAU YANG DITENTUKAN PENGGUNAANNYA BIDANG PENDIDIKAN	-	Meningkatkan kualitas Sumber Daya Manusia yang sehat, berpengetahuan, terampil dan berdaya saing 4. Peningkatan Sumber Daya Manusia yang Berkualitas dan Berdaya Saing dan Berketahanan Sosial	Masyarakat		0,00	DINAS PARIWISATA, PEMUDA DAN OLAH RAGA
2	19 02 2.01 13	Koordinasi, Sinkronisasi dan Penyelenggaraan Pengembangan kepemimpinan pemuda tingkat kabupaten/kota														
			Jumlah Kab/Kot dengan Kepemimpinan dan Kepeloporan dan Kesukarelawanan Pemuda				1 Kegiatan	20.000.000,00	Kab. Padang Pariaman, Semua Kecamatan, Semua Kel/Desa	DAU YANG DITENTUKAN PENGGUNAANNYA BIDANG PENDIDIKAN	-	Meningkatkan kualitas Sumber Daya Manusia yang sehat, berpengetahuan, terampil dan berdaya saing 4. Peningkatan Sumber Daya Manusia yang Berkualitas dan Berdaya Saing dan Berketahanan Sosial	Masyarakat		0,00	DINAS PARIWISATA, PEMUDA DAN OLAH RAGA
2	19 02 2.01 15	Koordinasi, Sinkronisasi dan Penyelenggaraan Pengembangan Kepeloporan Pemuda bagi Pemuda Pelopor Tingkat Kabupaten/kota														
			Jumlah Pemuda Pelopor Tingkat kabupaten/kota dari Seluruh Kabupaten/Kota yang difasilitasi dalam Pengembangan Kepeloporan Pemuda				25 Orang	20.000.000,00	Kab. Padang Pariaman, Semua Kecamatan, Semua Kel/Desa	DAU YANG DITENTUKAN PENGGUNAANNYA BIDANG PENDIDIKAN	-	Meningkatkan kualitas Sumber Daya Manusia yang sehat, berpengetahuan, terampil dan berdaya saing 4. Peningkatan Sumber Daya Manusia yang Berkualitas dan Berdaya Saing dan Berketahanan Sosial	Masyarakat		0,00	DINAS PARIWISATA, PEMUDA DAN OLAH RAGA
2	19 02 2.01 16	Penyediaan dan Pengelolaan Prasarana dan Sarana Kepemudaan tingkat kabupaten/kota														

No	Kode	Urusan / Bidang Urusan / Program / Kegiatan / Sub Kegiatan	Indikator Program / Kegiatan / Sub Kegiatan	Target Akhir Periode Renstra OPD	Realisasi Capaian RENJA OPD Tahun 2023	Prakiraan Capaian Target RENJA OPD Tahun 2024	Capaian Kinerja Dan Kerangka Pendanaan						Kelompok Sasaran	Prakiraan Maju Rencana		Perangkat Daerah Penanggung Jawab
							Target 2025	Pagu Indikatif (Rp)	Lokasi	Sumber Dana	Prioritas			Target	Pagu Indikatif (Rp)	
											Nasional	Daerah				
1	2	3	4	5	6	7	8	9	10	11	12	13	14	15	16	17
			Jumlah prasarana kepemudaan di tingkat kabupaten/kota yang tersedia				1 Unit	20.000.000,00	Kab. Padang Pariaman, Semua Kecamatan, Semua Kel/Desa	DAU YANG DITENTUKAN PENGGUNAANNYA BIDANG PENDIDIKAN	-	Meningkatkan kualitas Sumber Daya Manusia yang sehat, berpengetahuan, terampil dan berdaya saing 4. Peningkatan Sumber Daya Manusia yang Berkualitas dan Berdaya Saing dan Berketahanan Sosial	Masyarakat		0,00	DINAS PARIWISATA, PEMUDA DAN OLAH RAGA
2	19 02 2. 02	Pemberdayaan dan Pengembangan Organisasi Kepemudaan Tingkat Daerah Kabupaten/Kota	Jumlah Pemberdayaan dan Pengembangan Organisasi Kepemudaan Tingkat Daerah Kabupaten/Kota	-			1 Organisasi	120.000.000,00			-	Meningkatkan kualitas Sumber Daya Manusia yang sehat, berpengetahuan, terampil dan berdaya saing 4. Peningkatan Sumber Daya Manusia yang Berkualitas dan Berdaya Saing dan Berketahanan Sosial	Masyarakat	-	0,00	
2	19 02 2. 00 02 03	Koordinasi, sinkronisasi, dan penyelenggaraan pengembangan organisasi kepemudaan tingkat kabupaten/kota														
			Jumlah Organisasi Kepramukaan Tingkat Daerah yang Meningkatkan Kapasitasnya				1 Organisasi	100.000.000,00	Kab. Padang Pariaman, Semua Kecamatan, Semua Kel/Desa	DAU YANG DITENTUKAN PENGGUNAANNYA BIDANG PENDIDIKAN	-	Meningkatkan kualitas Sumber Daya Manusia yang sehat, berpengetahuan, terampil dan berdaya saing 4. Peningkatan Sumber Daya Manusia yang Berkualitas dan Berdaya Saing dan Berketahanan Sosial	Masyarakat		0,00	DINAS PARIWISATA, PEMUDA DAN OLAH RAGA
2	19 02 2. 00 02 04	Koordinasi, Sinkronisasi, dan penyelenggaraan Pemberdayaan organisasi kepemudaan melalui kemitraan berbasis penguatan kemandirian ekonomi pemuda tingkat Kabupaten/Kota														
			Jumlah organisasi kepemudaan yang difasilitasi dalam pengembangan organisasi kepemudaan tingkat kabupaten/kota				5 Orang	20.000.000,00	Kab. Padang Pariaman, Semua Kecamatan, Semua Kel/Desa	DAU YANG DITENTUKAN PENGGUNAANNYA BIDANG PENDIDIKAN	-	Meningkatkan kualitas Sumber Daya Manusia yang sehat, berpengetahuan, terampil dan berdaya saing 4. Peningkatan Sumber Daya Manusia yang Berkualitas dan Berdaya Saing dan Berketahanan Sosial	Masyarakat		0,00	DINAS PARIWISATA, PEMUDA DAN OLAH RAGA
##	2 19 03	PROGRAM PENGEMBANGAN KAPASITAS DAYA SAING KEOLAHRAGAAN	Jumlah Cabang Olahraga Unggulan Jumlah inorga yang aktif Jumlah Atlet Disabilitas berprestasi	-			12 Cabang 3 Inorga 5 Orang	3.625.000.000,00			-			-	0,00	
2	19 03 2. 01	Pembinaan dan Pengembangan Olahraga Pendidikan pada Jenjang Pendidikan yang Menjadi Kewenangan Daerah Kabupaten/Kota	Jumlah Cabang Olahraga yang dikompetisikan pada jenjang pendidikan	-			3 Cabang	1.900.000.000,00			-	Meningkatkan kualitas Sumber Daya Manusia yang sehat, berpengetahuan, terampil dan berdaya saing 4. Peningkatan Sumber Daya Manusia yang Berkualitas dan Berdaya Saing dan Berketahanan Sosial	Masyarakat	-	0,00	
2	19 03 2. 00 01 04	Koordinasi, Sinkronisasi dan penyelenggaraan pembentukan dan pengembangan sekolah khusus olahragawan di tingkat kabupaten/kota														
			Jumlah Sekolah Olahraga yang dibentuk dan dikembangkan di tingkat kabupaten/kota				40 Unit	50.000.000,00	Kab. Padang Pariaman, Semua Kecamatan, Semua Kel/Desa	DAU YANG DITENTUKAN PENGGUNAANNYA BIDANG PENDIDIKAN	-	Meningkatkan kualitas Sumber Daya Manusia yang sehat, berpengetahuan, terampil dan berdaya saing 4. Peningkatan Sumber Daya Manusia yang Berkualitas dan Berdaya Saing dan Berketahanan Sosial	Masyarakat		0,00	DINAS PARIWISATA, PEMUDA DAN OLAH RAGA
2	19 03 2. 00 01 05	Koordinasi dan sinkronisasi penyediaan prasarana olahraga melalui perencanaan, pengadaan, pemanfaatan, pemeliharaan, dan pengawasan Prasarana Olahraga di tingkat kabupaten/kota														

No	Kode	Urusan / Bidang Urusan / Program / Kegiatan / Sub Kegiatan	Indikator Program / Kegiatan / Sub Kegiatan	Target Akhir Periode Renstra OPD	Realisasi Capaian RENJA OPD Tahun 2023	Prakiraan Capaian Target RENJA OPD Tahun 2024	Capaian Kinerja Dan Kerangka Pendanaan						Kelompok Sasaran	Prakiraan Maju Rencana		Perangkat Daerah Penanggung Jawab
							Target 2025	Pagu Indikatif (Rp)	Lokasi	Sumber Dana	Prioritas			Target	Pagu Indikatif (Rp)	
											Nasional	Daerah				
1	2	3	4	5	6	7	8	9	10	11	12	13	14	15	16	17
			Jumlah sarana dan prasarana olahraga di tingkat kabupaten/kota yang tersedia				22 Unit	1.800.000.000,00	Kab. Padang Pariaman, Semua Kecamatan, Semua Kel/Desa	DAU YANG DITENTUKAN PENGGUNAANNYA BIDANG PENDIDIKAN	-	Meningkatkan kualitas Sumber Daya Manusia yang sehat, berpengetahuan, terampil dan berdaya saing 4. Peningkatan Sumber Daya Manusia yang Berkualitas dan Berdaya Saing dan Berketahanan Sosial	Masyarakat		0,00	DINAS PARIWISATA, PEMUDA DAN OLAH RAGA
2	19 03 2.00 01 06	Koordinasi, Sinkronisasi dan Pelaksanaan Pemberdayaan Perkumpulan Olahraga dan Penyelenggaraan Kompetisi oleh Satuan Pendidikan Dasar														
			Jumlah Dokumen Hasil Koordinasi, Sinkronisasi dan Pelaksanaan Pemberdayaan Perkumpulan Olahraga dan Penyelenggaraan Kompetisi oleh Satuan Pendidikan Dasar				5 Dokumen	50.000.000,00	Kab. Padang Pariaman, Semua Kecamatan, Semua Kel/Desa	DAU YANG DITENTUKAN PENGGUNAANNYA BIDANG PENDIDIKAN	-	Meningkatkan kualitas Sumber Daya Manusia yang sehat, berpengetahuan, terampil dan berdaya saing 4. Peningkatan Sumber Daya Manusia yang Berkualitas dan Berdaya Saing dan Berketahanan Sosial	Masyarakat		0,00	DINAS PARIWISATA, PEMUDA DAN OLAH RAGA
2	19 03 2.02	Penyelenggaraan Kejuaraan Olahraga Tingkat Daerah Kabupaten/Kota	Jumlah Cabor yang mengikuti kompetisi ke tingkat daerah	-			3 Cabor	150.000.000,00			-	Meningkatkan kualitas Sumber Daya Manusia yang sehat, berpengetahuan, terampil dan berdaya saing 4. Peningkatan Sumber Daya Manusia yang Berkualitas dan Berdaya Saing dan Berketahanan Sosial	Masyarakat	-	0,00	
2	19 03 2.00 02 04	Penyelenggaraan Kejuaraan Olahraga Multi Event dan Single Event Tingkat Kabupaten/Kota														
			Jumlah Kejuaraan Olahraga Multi Event dan Single Event Tingkat Kabupaten/Kota				1 Kegiatan	100.000.000,00	Kab. Padang Pariaman, Semua Kecamatan, Semua Kel/Desa	DAU YANG DITENTUKAN PENGGUNAANNYA BIDANG PENDIDIKAN	-	Meningkatkan kualitas Sumber Daya Manusia yang sehat, berpengetahuan, terampil dan berdaya saing 4. Peningkatan Sumber Daya Manusia yang Berkualitas dan Berdaya Saing dan Berketahanan Sosial	Masyarakat		0,00	DINAS PARIWISATA, PEMUDA DAN OLAH RAGA
2	19 03 2.00 02 06	Keikutsertaan anggota kontingen kabupaten/kota dalam Penyelenggaraan pekan dan kejuaraan olahraga														
			Jumlah Peserta pada Penyelenggaraan Kejuaraan Tingkat kabupaten/kota				600 Orang	50.000.000,00	Kab. Padang Pariaman, Semua Kecamatan, Semua Kel/Desa	DAU YANG DITENTUKAN PENGGUNAANNYA BIDANG PENDIDIKAN	-	Meningkatkan kualitas Sumber Daya Manusia yang sehat, berpengetahuan, terampil dan berdaya saing 4. Peningkatan Sumber Daya Manusia yang Berkualitas dan Berdaya Saing dan Berketahanan Sosial	Masyarakat		0,00	DINAS PARIWISATA, PEMUDA DAN OLAH RAGA
2	19 03 2.03	Pembinaan dan Pengembangan Olahraga Prestasi Tingkat Daerah Provinsi	Jumlah Cabor yang mengikuti kompetisi ke tingkat provinsi	-			3 Cabor	60.000.000,00			-	Meningkatkan kualitas Sumber Daya Manusia yang sehat, berpengetahuan, terampil dan berdaya saing 4. Peningkatan Sumber Daya Manusia yang Berkualitas dan Berdaya Saing dan Berketahanan Sosial	Masyarakat	-	0,00	
2	19 03 2.00 03 07	Pemberian Penghargaan olahraga bagi yang berprestasi dan/atau berjasa dalam memajukan Olahraga														
			Jumlah penerima Penghargaan olahraga				370 Orang	0,00	Kab. Padang Pariaman, Semua Kecamatan, Semua Kel/Desa	DAU YANG DITENTUKAN PENGGUNAANNYA BIDANG PENDIDIKAN	-	Meningkatkan kualitas Sumber Daya Manusia yang sehat, berpengetahuan, terampil dan berdaya saing 4. Peningkatan Sumber Daya Manusia yang Berkualitas dan Berdaya Saing dan Berketahanan Sosial	Masyarakat		0,00	DINAS PARIWISATA, PEMUDA DAN OLAH RAGA

No	Kode	Urusan / Bidang Urusan / Program / Kegiatan / Sub Kegiatan	Indikator Program / Kegiatan / Sub Kegiatan	Target Akhir Periode Renstra OPD	Realisasi Capaian RENJA OPD Tahun 2023	Prakiraan Capaian Target RENJA OPD Tahun 2024	Capaian Kinerja Dan Kerangka Pendanaan						Kelompok Sasaran	Prakiraan Maju Rencana		Perangkat Daerah Penanggung Jawab
							Target 2025	Pagu Indikatif (Rp)	Lokasi	Sumber Dana	Prioritas			Target	Pagu Indikatif (Rp)	
											Nasional	Daerah				
1	2	3	4	5	6	7	8	9	10	11	12	13	14	15	16	17
2	19 03 2.00 03 08	Pemusatan Latihan Daerah yang terintegrasi dengan pengembangan Ilmu Pengetahuan dan Teknologi Keolahragaan (Sport Science)														
			Jumlah Pemusatan Latihan Daerah yang terintegrasi dengan pengembangan Ilmu Pengetahuan dan Teknologi Keolahragaan (Sport Science)				4 Pelatda	0,00	Kab. Padang Pariaman, Semua Kecamatan, Semua Kel/Desa	DAU YANG DITENTUKAN PENGGUNAANNYA BIDANG PENDIDIKAN	-	Meningkatkan kualitas Sumber Daya Manusia yang sehat, berpengetahuan, terampil dan berdaya saing 4. Peningkatan Sumber Daya Manusia yang Berkualitas dan Berdaya Saing dan Berketahanan Sosial	Masyarakat		0,00	DINAS PARIWISATA, PEMUDA DAN OLAH RAGA
2	19 03 2.00 03 09	Pembinaan dan Pengembangan Olahragawan Berprestasi kabupaten/kota														
			Jumlah Olahragawan Berprestasi kabupaten/kota yang Dibina dan Diberikan Pengembangan				370 Orang	50.000.000,00	Kab. Padang Pariaman, Semua Kecamatan, Semua Kel/Desa	DAU YANG DITENTUKAN PENGGUNAANNYA BIDANG PENDIDIKAN	-	Meningkatkan kualitas Sumber Daya Manusia yang sehat, berpengetahuan, terampil dan berdaya saing 4. Peningkatan Sumber Daya Manusia yang Berkualitas dan Berdaya Saing dan Berketahanan Sosial	Masyarakat		0,00	DINAS PARIWISATA, PEMUDA DAN OLAH RAGA
2	19 03 2.00 03 10	pembentukan dan Penyediaan sistem data Keolahragaan terpadu di kabupaten/kota														
			Jumlah dokumen penyediaan data Keolahragaan terpadu di kabupaten/kota				17 Dokumen	10.000.000,00	Kab. Padang Pariaman, Semua Kecamatan, Semua Kel/Desa	DAU YANG DITENTUKAN PENGGUNAANNYA BIDANG PENDIDIKAN	-	Meningkatkan kualitas Sumber Daya Manusia yang sehat, berpengetahuan, terampil dan berdaya saing 4. Peningkatan Sumber Daya Manusia yang Berkualitas dan Berdaya Saing dan Berketahanan Sosial	Masyarakat		0,00	DINAS PARIWISATA, PEMUDA DAN OLAH RAGA
2	19 03 2.04	Pembinaan dan Pengembangan Organisasi Olahraga	Jumlah Organisasi Olahraga yang di bina dan dikembangkan	-			1 Organisasi	1.425.000.000,00			-	Meningkatkan kualitas Sumber Daya Manusia yang sehat, berpengetahuan, terampil dan berdaya saing 4. Peningkatan Sumber Daya Manusia yang Berkualitas dan Berdaya Saing dan Berketahanan Sosial	Masyarakat	-	0,00	
2	19 03 2.04 06	Peningkatan Kerja Sama Organisasi Keolahragaan Kabupaten/Kota dengan Lembaga Terkait														
			Jumlah Dokumen Hasil Peningkatan Kerja Sama Organisasi Keolahragaan Kabupaten/Kota				1 Dokumen	1.425.000.000,00	Kab. Padang Pariaman, Semua Kecamatan, Semua Kel/Desa	DAU YANG DITENTUKAN PENGGUNAANNYA BIDANG PENDIDIKAN	-	Meningkatkan kualitas Sumber Daya Manusia yang sehat, berpengetahuan, terampil dan berdaya saing 4. Peningkatan Sumber Daya Manusia yang Berkualitas dan Berdaya Saing dan Berketahanan Sosial	Masyarakat		0,00	DINAS PARIWISATA, PEMUDA DAN OLAH RAGA
2	19 03 2.05	Pembinaan dan Pengembangan Olahraga Rekreasi	-	-			-	90.000.000,00			-	Meningkatkan kualitas Sumber Daya Manusia yang sehat, berpengetahuan, terampil dan berdaya saing 4. Peningkatan Sumber Daya Manusia yang Berkualitas dan Berdaya Saing dan Berketahanan Sosial	Masyarakat	-	0,00	
2	19 03 2.05 06	Pemberdayaan Perkumpulan Olahraga Rekreasi														

No	Kode	Urusan / Bidang Urusan / Program / Kegiatan / Sub Kegiatan	Indikator Program / Kegiatan / Sub Kegiatan	Target Akhir Periode Renstra OPD	Realisasi Capaian RENJA OPD Tahun 2023	Prakiraan Capaian Target RENJA OPD Tahun 2024	Capaian Kinerja Dan Kerangka Pendanaan						Kelompok Sasaran	Prakiraan Maju Rencana		Perangkat Daerah Penanggung Jawab
							Target 2025	Pagu Indikatif (Rp)	Lokasi	Sumber Dana	Prioritas			Target	Pagu Indikatif (Rp)	
											Nasional	Daerah				
1	2	3	4	5	6	7	8	9	10	11	12	13	14	15	16	17
			Jumlah Laporan Hasil Pembinaan dalam rangka Pemberdayaan Perkumpulan Olahraga Rekreasi				1 Laporan	20.000.000,00	Kab. Padang Pariaman, Semua Kecamatan, Semua Kel/Desa	DAU YANG DITENTUKAN PENGGUNAANNYA BIDANG PENDIDIKAN	-	Meningkatkan kualitas Sumber Daya Manusia yang sehat, berpengetahuan, terampil dan berdaya saing 4. Peningkatan Sumber Daya Manusia yang Berkualitas dan Berdaya Saing dan Berketahanan Sosial	Masyarakat		0,00	DINAS PARIWISATA, PEMUDA DAN OLAH RAGA
2	19 03 2.00 05 07	Pengembangan Olahraga Wisata, Tantangan dan Petualangan														
			Jumlah Dokumen Lembaga Hasil Penyelenggaraan Olahraga Wisata, Tantangan dan Petualangan				2 Laporan	20.000.000,00	Kab. Padang Pariaman, Semua Kecamatan, Semua Kel/Desa	DAU YANG DITENTUKAN PENGGUNAANNYA BIDANG PENDIDIKAN	-	Meningkatkan kualitas Sumber Daya Manusia yang sehat, berpengetahuan, terampil dan berdaya saing 4. Peningkatan Sumber Daya Manusia yang Berkualitas dan Berdaya Saing dan Berketahanan Sosial	Masyarakat		0,00	DINAS PARIWISATA, PEMUDA DAN OLAH RAGA
2	19 03 2.00 05 08	Pemanfaatan Olahraga Tradisional dalam Masyarakat														
			Jumlah Dokumen Hasil Penyelenggaraan Olahraga Tradisional di Masyarakat				2 Dokumen	20.000.000,00	Kab. Padang Pariaman, Semua Kecamatan, Semua Kel/Desa	DAU YANG DITENTUKAN PENGGUNAANNYA BIDANG PENDIDIKAN	-	Meningkatkan kualitas Sumber Daya Manusia yang sehat, berpengetahuan, terampil dan berdaya saing 4. Peningkatan Sumber Daya Manusia yang Berkualitas dan Berdaya Saing dan Berketahanan Sosial	Masyarakat		0,00	DINAS PARIWISATA, PEMUDA DAN OLAH RAGA
2	19 03 2.00 05 09	Penyediaan prasarana dan sarana olahraga rekreasi melalui perencanaan, pengadaan, pemanfaatan, pemeliharaan, pengembangan, dan pengawasan														
			Jumlah Prasarana dan Sarana Kepramukaan kabupaten/kota yang Tersedia dan Termanfaatkan				3 Unit	20.000.000,00	Kab. Padang Pariaman, Semua Kecamatan, Semua Kel/Desa	DAU YANG DITENTUKAN PENGGUNAANNYA BIDANG PENDIDIKAN	-	Meningkatkan kualitas Sumber Daya Manusia yang sehat, berpengetahuan, terampil dan berdaya saing 4. Peningkatan Sumber Daya Manusia yang Berkualitas dan Berdaya Saing dan Berketahanan Sosial	Masyarakat		0,00	DINAS PARIWISATA, PEMUDA DAN OLAH RAGA
2	19 03 2.00 05 10	Pemassalan olahraga dan penyelenggaraan festival Olahraga Rekreasi yang berjenjang dan berkelanjutan pada tingkat daerah, nasional, dan internasional														
			Jumlah Lembaga yang terfasilitasi dalam Pengembangan dan Pemasalan Festival dan Olahraga Rekreasi				2 Lembaga	10.000.000,00	Kab. Padang Pariaman, Semua Kecamatan, Semua Kel/Desa	DAU YANG DITENTUKAN PENGGUNAANNYA BIDANG PENDIDIKAN	-	Meningkatkan kualitas Sumber Daya Manusia yang sehat, berpengetahuan, terampil dan berdaya saing 4. Peningkatan Sumber Daya Manusia yang Berkualitas dan Berdaya Saing dan Berketahanan Sosial	Masyarakat		0,00	DINAS PARIWISATA, PEMUDA DAN OLAH RAGA
##	2 19 04	PROGRAM PENGEMBANGAN KAPASITAS KEPRAMUKAAN	-	-			-	500.000.000,00						-	0,00	
2	19 04 2.01	Pembinaan dan Pengembangan Organisasi Kepramukaan	Jumlah Pembinaan dan Pengawasan (Kegiatan)	-			5 Kegiatan	500.000.000,00			-	Meningkatkan kualitas Sumber Daya Manusia yang sehat, berpengetahuan, terampil dan berdaya saing 4. Peningkatan Sumber Daya Manusia yang Berkualitas dan Berdaya Saing dan Berketahanan Sosial	Masyarakat	-	0,00	
2	19 04 2.00 01 02	Peningkatan Kapasitas Organisasi Kepramukaan Tingkat Daerah														

No	Kode	Urusan / Bidang Urusan / Program / Kegiatan / Sub Kegiatan	Indikator Program / Kegiatan / Sub Kegiatan	Target Akhir Periode Renstra OPD	Realisasi Capaian RENJA OPD Tahun 2023	Prakiraan Capaian Target RENJA OPD Tahun 2024	Capaian Kinerja Dan Kerangka Pendanaan					Kelompok Sasaran	Prakiraan Maju Rencana		Perangkat Daerah Penanggung Jawab	
							Target 2025	Pagu Indikatif (Rp)	Lokasi	Sumber Dana	Prioritas		Target	Pagu Indikatif (Rp)		
											Nasional					Daerah
1	2	3	4	5	6	7	8	9	10	11	12	13	14	15	16	17
			Jumlah Organisasi Kepramukaan Tingkat Daerah yang Meningkatkan Kapasitasnya				1 Organisasi	500.000.000,00	Kab. Padang Pariaman, Semua Kecamatan, Semua Kel/Desa	DAU YANG DITENTUKAN PENGGUNAANNYA BIDANG PENDIDIKAN	-	Meningkatkan kualitas Sumber Daya Manusia yang sehat, berpengetahuan, terampil dan berdaya saing 4. Peningkatan Sumber Daya Manusia yang Berkualitas dan Berdaya Saing dan Berketahanan Sosial	Masyarakat		0,00	DINAS PARIWISATA, PEMUDA DAN OLAH RAGA
2	19 04 2.00 01 03	Pengembangan Kapasitas SDM Kepramukaan Tingkat Daerah														
			Jumlah SDM Kepramukaan Tingkat Daerah yang Meningkatkan Kapasitasnya				60 Orang	0,00	Kab. Padang Pariaman, Semua Kecamatan, Semua Kel/Desa	DAU YANG DITENTUKAN PENGGUNAANNYA BIDANG PENDIDIKAN	-	Meningkatkan kualitas Sumber Daya Manusia yang sehat, berpengetahuan, terampil dan berdaya saing 4. Peningkatan Sumber Daya Manusia yang Berkualitas dan Berdaya Saing dan Berketahanan Sosial	Masyarakat		0,00	DINAS PARIWISATA, PEMUDA DAN OLAH RAGA
2	19 04 2.00 01 04	Penyediaan Pusat Pendidikan dan Pelatihan Kepramukaan di Daerah Kabupaten/Kota														
			Jumlah Pusat Pendidikan dan Pelatihan Kepramukaan di Daerah Kabupaten/Kota yang Berkualitas				1 Unit	0,00	Kab. Padang Pariaman, Semua Kecamatan, Semua Kel/Desa	DAU YANG DITENTUKAN PENGGUNAANNYA BIDANG PENDIDIKAN	-	Meningkatkan kualitas Sumber Daya Manusia yang sehat, berpengetahuan, terampil dan berdaya saing 4. Peningkatan Sumber Daya Manusia yang Berkualitas dan Berdaya Saing dan Berketahanan Sosial	Masyarakat		0,00	DINAS PARIWISATA, PEMUDA DAN OLAH RAGA
2	19 04 2.00 01 05	Penyelenggaraan Kegiatan Kepramukaan Tingkat Daerah														
			Jumlah Laporan Kegiatan Kepramukaan Tingkat Daerah				1 Laporan	0,00	Kab. Padang Pariaman, Semua Kecamatan, Semua Kel/Desa	DAU YANG DITENTUKAN PENGGUNAANNYA BIDANG PENDIDIKAN	-	Meningkatkan kualitas Sumber Daya Manusia yang sehat, berpengetahuan, terampil dan berdaya saing 4. Peningkatan Sumber Daya Manusia yang Berkualitas dan Berdaya Saing dan Berketahanan Sosial	Masyarakat		0,00	DINAS PARIWISATA, PEMUDA DAN OLAH RAGA
2	19 04 2.00 01 06	Penyediaan Prasarana dan Sarana Kepramukaan Tingkat Daerah														
			Jumlah Prasarana dan Sarana Kepramukaan Kabupaten/Kota yang Tersedia dan Termanfaatkan				2 Unit	0,00	Kab. Padang Pariaman, Semua Kecamatan, Semua Kel/Desa	DAU YANG DITENTUKAN PENGGUNAANNYA BIDANG PENDIDIKAN	-	Meningkatkan kualitas Sumber Daya Manusia yang sehat, berpengetahuan, terampil dan berdaya saing 4. Peningkatan Sumber Daya Manusia yang Berkualitas dan Berdaya Saing dan Berketahanan Sosial	Masyarakat		0,00	DINAS PARIWISATA, PEMUDA DAN OLAH RAGA
2	19 04 2.00 01 07	Perencanaan, Pengadaan, Pemanfaatan, Pemeliharaan, dan Pengawasan Prasarana dan Sarana Kepramukaan Tingkat Daerah														
			Jumlah Prasarana dan Sarana Kepramukaan Tingkat Daerah yang Terkelola dan Termanfaatkan				2 Unit	0,00	Kab. Padang Pariaman, Semua Kecamatan, Semua Kel/Desa	DAU YANG DITENTUKAN PENGGUNAANNYA BIDANG PENDIDIKAN	-	Meningkatkan kualitas Sumber Daya Manusia yang sehat, berpengetahuan, terampil dan berdaya saing 4. Peningkatan Sumber Daya Manusia yang Berkualitas dan Berdaya Saing dan Berketahanan Sosial	Masyarakat		0,00	DINAS PARIWISATA, PEMUDA DAN OLAH RAGA
2	19 04 2.00 01 08	Partisipasi dan Keikutsertaan dalam Kegiatan Kepramukaan														

No	Kode	Urusan / Bidang Urusan / Program / Kegiatan / Sub Kegiatan	Indikator Program / Kegiatan / Sub Kegiatan	Target Akhir Periode Renstra OPD	Realisasi Capaian RENJA OPD Tahun 2023	Prakiraan Capaian Target RENJA OPD Tahun 2024	Capaian Kinerja Dan Kerangka Pendanaan						Kelompok Sasaran	Prakiraan Maju Rencana		Perangkat Daerah Penanggung Jawab	
							Target 2025	Pagu Indikatif (Rp)	Lokasi	Sumber Dana	Prioritas			Target	Pagu Indikatif (Rp)		
											Nasional	Daerah					
1	2	3	4	5	6	7	8	9	10	11	12	13	14	15	16	17	
			Jumlah Organisasi yang Berpartisipasi dalam Kegiatan Kepramukaan				3 Organisasi	0,00	Kab. Padang Pariaman, Semua Kecamatan, Semua Kel/Desa	DAU YANG DITENTUKAN PENGGUNAANNYA BIDANG PENDIDIKAN	-	Meningkatkan kualitas Sumber Daya Manusia yang sehat, berpengetahuan, terampil dan berdaya saing 4. Peningkatan Sumber Daya Manusia yang Berkualitas dan Berdaya Saing dan Berketahanan Sosial	Masyarakat		0,00	DINAS PARIWISATA, PEMUDA DAN OLAH RAGA	
3			URUSAN PEMERINTAHAN PILIHAN					4.017.222.000,00								0,00	
3	26		URUSAN PEMERINTAHAN BIDANG PARIWISATA					4.017.222.000,00								0,00	
##	3	26	02					1,5 %							0,00		
			PROGRAM PENINGKATAN DAYA TARIK DESTINASI PARIWISATA	Persentase Peningkatan Jumlah Kunjungan Wisatawan	-												
3	26	02	2.01	Pengelolaan Daya Tarik Wisata Kabupaten/Kota	Jumlah Daya Tarik Wisata yang sesuai standar (DTW)	-	5 DTW	0,00				Meningkatkan ekonomi kreatif dan berdaya saing kepariwisataan 3. Penguatan Ketahanan Ekonomi yang Berkualitas dan Berkeadilan	Masyarakat	-	0,00		
3	26	02	2.00	Monitoring dan Evaluasi Pengelolaan Daya Tarik Wisata Kabupaten/Kota													
				Jumlah Laporan hasil pelaksanaan Monitoring dan evaluasi Pengelolaan Daya Tarik Wisata Kabupaten/Kota			1 Laporan	0,00	Kab. Padang Pariaman, Semua Kecamatan, Semua Kel/Desa	DANA TRANSFER UMUM-DANA ALOKASI UMUM	-	Meningkatkan ekonomi kreatif dan berdaya saing kepariwisataan 3. Penguatan Ketahanan Ekonomi yang Berkualitas dan Berkeadilan	Masyarakat		0,00	DINAS PARIWISATA, PEMUDA DAN OLAH RAGA	
3	26	02	2.02	Pengelolaan Kawasan Strategis Pariwisata Kabupaten/Kota	Jumlah Kawasan Strategis Pariwisata yang sesuai standar	-	1 Kawasan	100.000.000,00				Meningkatkan ekonomi kreatif dan berdaya saing kepariwisataan 3. Penguatan Ketahanan Ekonomi yang Berkualitas dan Berkeadilan	Masyarakat	-	0,00		
3	26	02	2.00	Perencanaan Kawasan Strategis Pariwisata Kabupaten/Kota													
				Tersedianya Dokumen Perencanaan Kawasan Strategis Pariwisata Kabupaten/Kota			2 Dokumen	10.000.000,00	Kab. Padang Pariaman, Semua Kecamatan, Semua Kel/Desa	DAU YANG DITENTUKAN PENGGUNAANNYA BIDANG PENDIDIKAN	-	Meningkatkan ekonomi kreatif dan berdaya saing kepariwisataan 3. Penguatan Ketahanan Ekonomi yang Berkualitas dan Berkeadilan	Masyarakat		0,00	DINAS PARIWISATA, PEMUDA DAN OLAH RAGA	
3	26	02	2.00	Pengadaan/Pemeliharaan/Rehabilitasi Sarana dan Prasarana dalam Pengelolaan Kawasan Wisata Strategis Pariwisata Kabupaten/Kota													
				Jumlah Sarana dan Prasarana yang Tersedia dan Terpelihara dalam Pengelolaan Kawasan Strategis Pariwisata Kabupaten/Kota			5 Unit	80.000.000,00	Kab. Padang Pariaman, Semua Kecamatan, Semua Kel/Desa	DAU YANG DITENTUKAN PENGGUNAANNYA BIDANG PENDIDIKAN	-	Meningkatkan ekonomi kreatif dan berdaya saing kepariwisataan 3. Penguatan Ketahanan Ekonomi yang Berkualitas dan Berkeadilan	Masyarakat		0,00	DINAS PARIWISATA, PEMUDA DAN OLAH RAGA	
3	26	02	2.00	Monitoring dan Evaluasi Pengelolaan Kawasan Strategis Pariwisata Kabupaten/Kota													
				Jumlah Laporan Hasil Monitoring dan Evaluasi Pengelolaan Kawasan Strategis Pariwisata Kabupaten/Kota			1 Laporan	10.000.000,00	Kab. Padang Pariaman, Semua Kecamatan, Semua Kel/Desa	DAU YANG DITENTUKAN PENGGUNAANNYA BIDANG PENDIDIKAN	-	Meningkatkan ekonomi kreatif dan berdaya saing kepariwisataan 3. Penguatan Ketahanan Ekonomi yang Berkualitas dan Berkeadilan	Masyarakat		0,00	DINAS PARIWISATA, PEMUDA DAN OLAH RAGA	

No	Kode	Urusan / Bidang Urusan / Program / Kegiatan / Sub Kegiatan	Indikator Program / Kegiatan / Sub Kegiatan	Target Akhir Periode Renstra OPD	Realisasi Capaian RENJA OPD Tahun 2023	Prakiraan Capaian Target RENJA OPD Tahun 2024	Capaian Kinerja Dan Kerangka Pendanaan					Kelompok Sasaran	Prakiraan Maju Rencana		Perangkat Daerah Penanggung Jawab	
							Target 2025	Pagu Indikatif (Rp)	Lokasi	Sumber Dana	Prioritas		Target	Pagu Indikatif (Rp)		
											Nasional					Daerah
1	2	3	4	5	6	7	8	9	10	11	12	13	14	15	16	17
3	26 02 2. 03	Pengelolaan Destinasi Pariwisata Kabupaten/Kota	Jumlah Destinasi Pariwisata yang sesuai standar	-			1 OW	2.478.480.000,00			-	Meningkatkan ekonomi kreatif dan berdaya saing kepariwisataan 3. Penguatan Ketahanan Ekonomi yang Berkualitas dan Berkeadilan	Masyarakat	-	0,00	
3	26 02 2. 00 03 02	Perencanaan Destinasi Pariwisata Kabupaten/Kota														
			Jumlah Dokumen Perencanaan Destinasi Pariwisata Kabupaten/Kota				2 Dokumen	500.000,00	Kab. Padang Pariaman, Semua Kecamatan, Semua Kel/Desa	DANA TRANSFER UMUM-DANA ALOKASI UMUM	-	Meningkatkan ekonomi kreatif dan berdaya saing kepariwisataan 3. Penguatan Ketahanan Ekonomi yang Berkualitas dan Berkeadilan	Masyarakat		0,00	DINAS PARIWISATA, PEMUDA DAN OLAH RAGA
3	26 02 2. 00 03 04	Pengadaan/Pemeliharaan/Rehabilitasi Sarana dan Prasarana dalam Pengelolaan Destinasi Pariwisata Kabupaten/Kota														
			Jumlah Sarana dan Prasarana Pengelolaan Destinasi Pariwisata Kabupaten/Kota yang Tersedia dan Terpelihara				2 Unit	2.447.480.000,00	Kab. Padang Pariaman, Semua Kecamatan, Semua Kel/Desa	DANA TRANSFER KHUSUS-DANA ALOKASI KHUSUS FISIK	-	Meningkatkan ekonomi kreatif dan berdaya saing kepariwisataan 3. Penguatan Ketahanan Ekonomi yang Berkualitas dan Berkeadilan	Masyarakat		0,00	DINAS PARIWISATA, PEMUDA DAN OLAH RAGA
3	26 02 2. 00 03 10	Monitoring dan Evaluasi Pengelolaan Destinasi Pariwisata Kabupaten/Kota														
			Jumlah Laporan Hasil Monitoring dan Evaluasi Pengelolaan Destinasi Pariwisata Kabupaten/Kota				1 Laporan	30.500.000,00	Kab. Padang Pariaman, Semua Kecamatan, Semua Kel/Desa	DANA TRANSFER UMUM-DANA ALOKASI UMUM	-	Meningkatkan ekonomi kreatif dan berdaya saing kepariwisataan 3. Penguatan Ketahanan Ekonomi yang Berkualitas dan Berkeadilan	Masyarakat		0,00	DINAS PARIWISATA, PEMUDA DAN OLAH RAGA
3	26 02 2. 04	Penetapan Tanda Daftar Usaha Pariwisata Daerah Kabupaten/Kota	Penetapan Tanda Daftar Usaha Pariwisata Daerah Kabupaten/Kota	-			1 TDUP	0,00			-	Meningkatkan ekonomi kreatif dan berdaya saing kepariwisataan 3. Penguatan Ketahanan Ekonomi yang Berkualitas dan Berkeadilan	Masyarakat	-	0,00	
3	26 02 2. 00 04 07	Pembinaan dan Pengawasan untuk memastikan Kepatuhan Pelaku Usaha Melaksanakan Standar Usaha Risiko Menengah Rendah di kabupaten?kota														
			Jumlah usaha yang dibina dan diawasi				1 Usaha	0,00	Kab. Padang Pariaman, Semua Kecamatan, Semua Kel/Desa	DANA TRANSFER UMUM-DANA ALOKASI UMUM	-	Meningkatkan ekonomi kreatif dan berdaya saing kepariwisataan 3. Penguatan Ketahanan Ekonomi yang Berkualitas dan Berkeadilan	Masyarakat		0,00	DINAS PARIWISATA, PEMUDA DAN OLAH RAGA
3	26 02 2. 00 04 08	Fasilitasi Sertifikasi SNI 9042:2021 (SNI CHSE) di Kabupaten Kota														
			Jumlah usaha pariwisata dan ekonomi kreatif yang difasilitasi sertifikasi SNI 9042:2021				1 Usaha	0,00	Kab. Padang Pariaman, Semua Kecamatan, Semua Kel/Desa	DANA TRANSFER UMUM-DANA ALOKASI UMUM	-	Meningkatkan ekonomi kreatif dan berdaya saing kepariwisataan 3. Penguatan Ketahanan Ekonomi yang Berkualitas dan Berkeadilan	Masyarakat		0,00	DINAS PARIWISATA, PEMUDA DAN OLAH RAGA
3	26 02 2. 00 04 09	Penyediaan Layanan Konsultasi Pendaftaran Perizinan Berusaha Berbasis Risiko Sektor Pariwisata di Tingkat Kab/Kota														
			Jumlah Dokumen Layanan Fasilitasi Konsultasi Pendaftaran Perizinan Berusaha Sektor Pariwisata ditingkat Kab/Kota				1 Dokumen	0,00	Kab. Padang Pariaman, Semua Kecamatan, Semua Kel/Desa	DANA TRANSFER UMUM-DANA ALOKASI UMUM	-	Meningkatkan ekonomi kreatif dan berdaya saing kepariwisataan 3. Penguatan Ketahanan Ekonomi yang Berkualitas dan Berkeadilan	Masyarakat		0,00	DINAS PARIWISATA, PEMUDA DAN OLAH RAGA
3	26 02 2. 00 04 10	Sertifikat standar usaha pariwisata yg diterbitkan oleh lembaga OSS (tanpa verifikasi)														

No	Kode	Urusan / Bidang Urusan / Program / Kegiatan / Sub Kegiatan	Indikator Program / Kegiatan / Sub Kegiatan	Target Akhir Periode Renstra OPD	Realisasi Capaian RENJA OPD Tahun 2023	Prakiraan Capaian Target RENJA OPD Tahun 2024	Capaian Kinerja Dan Kerangka Pendanaan					Kelompok Sasaran	Prakiraan Maju Rencana		Perangkat Daerah Penanggung Jawab	
							Target 2025	Pagu Indikatif (Rp)	Lokasi	Sumber Dana	Prioritas		Target	Pagu Indikatif (Rp)		
											Nasional					Daerah
1	2	3	4	5	6	7	8	9	10	11	12	13	14	15	16	17
			Jumlah usaha yg tersertifikasi melalui lembaga oss sebelum beroperasi				1 Usaha	0,00	Kab. Padang Pariaman, Semua Kecamatan, Semua Kel/Desa	DANA TRANSFER UMUM-DANA ALOKASI UMUM	-	Meningkatkan ekonomi kreatif dan berdaya saing kepariwisataan 3. Penguatan Ketahanan Ekonomi yang Berkualitas dan Berkeadilan	Masyarakat		0,00	DINAS PARIWISATA, PEMUDA DAN OLAH RAGA
3	26 02 2. 00 04 13	Fasilitasi Pendampingan Penerbitan Perizinan Berusaha Berbasis Risiko Sektor Pariwisata dan Ekonomi Kreatif (Tingkat Risiko Menengah Tinggi)														
			Jumlah Industri/Usaha Pariwisata dan Ekonomi Kreatif yang Memperoleh Perizinan Berusaha Berbasis Risiko (Tingkat Menengah Tinggi)				1 Unit Usaha	0,00	Kab. Padang Pariaman, Semua Kecamatan, Semua Kel/Desa	DANA TRANSFER UMUM-DANA ALOKASI UMUM	-	Meningkatkan ekonomi kreatif dan berdaya saing kepariwisataan 3. Penguatan Ketahanan Ekonomi yang Berkualitas dan Berkeadilan	Masyarakat		0,00	DINAS PARIWISATA, PEMUDA DAN OLAH RAGA
##	3 26 03	PROGRAM PEMASARAN PARIWISATA	Jumlah kerjasama Pariwisata Jumlah Promosi Pariwisata	-			2 PKS 5 Event	50.000.000,00						-	0,00	
3	26 03 2. 01	Pemasaran Pariwisata Dalam dan Luar Negeri Daya Tarik, Destinasi dan Kawasan Strategis Pariwisata Kabupaten/Kota	Jumlah objek daya tarik, destinasi dan kawasan strategis pariwisata yang dipasarkan Dalam dan Luar Negeri	-			5 OW	50.000.000,00			-	Meningkatkan ekonomi kreatif dan berdaya saing kepariwisataan 3. Penguatan Ketahanan Ekonomi yang Berkualitas dan Berkeadilan	Masyarakat	-	0,00	
3	26 03 2. 00 01 03	Penyediaan Data dan Penyebaran Informasi Pariwisata Kabupaten/Kota, Baik Dalam dan Luar Negeri														
			Jumlah Dokumen Hasil Pelaksanaan Penyediaan Data dan Penyebaran Informasi Pariwisata Kabupaten/Kota, Baik Dalam dan Luar Negeri				1 Dokumen	10.000.000,00	Kab. Padang Pariaman, Semua Kecamatan, Semua Kel/Desa	DAU YANG DITENTUKAN PENGGUNAANNYA BIDANG PENDIDIKAN	-	Meningkatkan ekonomi kreatif dan berdaya saing kepariwisataan 3. Penguatan Ketahanan Ekonomi yang Berkualitas dan Berkeadilan	Masyarakat		0,00	DINAS PARIWISATA, PEMUDA DAN OLAH RAGA
3	26 03 2. 00 01 04	Peningkatan Kerja Sama dan Kemitraan Pariwisata Dalam dan Luar Negeri														
			Jumlah Dokumen Kerja Sama dan Kemitraan Pariwisata Dalam dan Luar Negeri				2 Dokumen	10.000.000,00	Kab. Padang Pariaman, Semua Kecamatan, Semua Kel/Desa	DAU YANG DITENTUKAN PENGGUNAANNYA BIDANG PENDIDIKAN	-	Meningkatkan ekonomi kreatif dan berdaya saing kepariwisataan 3. Penguatan Ketahanan Ekonomi yang Berkualitas dan Berkeadilan	Masyarakat		0,00	DINAS PARIWISATA, PEMUDA DAN OLAH RAGA
3	26 03 2. 00 01 05	Monitoring dan Evaluasi Pengembangan Pemasaran Pariwisata														
			Jumlah Dokumen Hasil Monitoring dan Evaluasi Pengembangan Pemasaran Pariwisata				1 Dokumen	10.000.000,00	Kab. Padang Pariaman, Semua Kecamatan, Semua Kel/Desa	DAU YANG DITENTUKAN PENGGUNAANNYA BIDANG PENDIDIKAN	-	Meningkatkan ekonomi kreatif dan berdaya saing kepariwisataan 3. Penguatan Ketahanan Ekonomi yang Berkualitas dan Berkeadilan	Masyarakat		0,00	DINAS PARIWISATA, PEMUDA DAN OLAH RAGA
3	26 03 2. 00 01 06	Fasilitasi Kegiatan Pemasaran Pariwisata Baik Dalam dan Luar Negeri Pariwisata Kabupaten/Kota														
			Jumlah Kegiatan Pemasaran Pariwisata Baik Dalam dan Luar Negeri				40 Kegiatan	10.000.000,00	Kab. Padang Pariaman, Semua Kecamatan, Semua Kel/Desa	DAU YANG DITENTUKAN PENGGUNAANNYA BIDANG PENDIDIKAN	-	Meningkatkan ekonomi kreatif dan berdaya saing kepariwisataan 3. Penguatan Ketahanan Ekonomi yang Berkualitas dan Berkeadilan	Masyarakat		0,00	DINAS PARIWISATA, PEMUDA DAN OLAH RAGA
3	26 03 2. 00 01 07	Penguatan Promosi Melalui Media Cetak, Elektronik, dan Media Lainnya Baik Dalam dan Luar Negeri														

No	Kode	Urusan / Bidang Urusan / Program / Kegiatan / Sub Kegiatan	Indikator Program / Kegiatan / Sub Kegiatan	Target Akhir Periode Renstra OPD	Realisasi Capaian RENJA OPD Tahun 2023	Prakiraan Capaian Target RENJA OPD Tahun 2024	Capaian Kinerja Dan Kerangka Pendanaan						Kelompok Sasaran	Prakiraan Maju Rencana		Perangkat Daerah Penanggung Jawab
							Target 2025	Pagu Indikatif (Rp)	Lokasi	Sumber Dana	Prioritas			Target	Pagu Indikatif (Rp)	
											Nasional	Daerah				
1	2	3	4	5	6	7	8	9	10	11	12	13	14	15	16	17
			Jumlah Dokumen Hasil Penguatan Promosi Melalui Media Cetak, Elektronik, dan Media Lainnya Baik Dalam dan Luar Negeri				3 Promosi	10.000.000,00	Kab. Padang Pariaman, Semua Kecamatan, Semua Kel/Desa	DAU YANG DITENTUKAN PENGGUNAANNYA BIDANG PENDIDIKAN	-	Meningkatkan ekonomi kreatif dan berdaya saing kepariwisataan 3. Penguatan Ketahanan Ekonomi yang Berkualitas dan Berkeadilan	Masyarakat		0,00	DINAS PARIWISATA, PEMUDA DAN OLAH RAGA
##	3	26 04	PROGRAM PENGEMBANGAN EKONOMI KREATIF MELALUI PEMANFAATAN DAN PERLINDUNGAN HAK KEKAYAAN INTELEKTUAL	Persentase Pelaku Ekonomi Kreatif yang telah memiliki HAKI	-		8 %	40.000.000,00						-	0,00	
3	26 04	2. 01	Penyediaan Prasarana (Zona Kreatif/Ruang Kreatif/Kota Kreatif) sebagai Ruang Berekspresi, Berpromosi dan Berinteraksi bagi Insan Kreatif di Daerah Kabupaten/Kota	Jumlah Sarana dan Prasarana di Zona Kreatif/Ruang Kreatif/Kota Kreatif yang disediakan	-		1 Unit	0,00			-	Meningkatkan ekonomi kreatif dan berdaya saing kepariwisataan 3. Penguatan Ketahanan Ekonomi yang Berkualitas dan Berkeadilan	Masyarakat	-	0,00	
3	26 04	2. 00 01 01	Pengembangan dan Revitalisasi Prasarana Kota Kreatif													
			Jumlah Sarana dan Prasarana Kota Kreatif yang tersedia				1 Unit	0,00	Kab. Padang Pariaman, Semua Kecamatan, Semua Kel/Desa	DAU YANG DITENTUKAN PENGGUNAANNYA BIDANG PENDIDIKAN	-	Meningkatkan ekonomi kreatif dan berdaya saing kepariwisataan 3. Penguatan Ketahanan Ekonomi yang Berkualitas dan Berkeadilan	Masyarakat		0,00	DINAS PARIWISATA, PEMUDA DAN OLAH RAGA
3	26 04	2. 02	Pengembangan Ekosistem Ekonomi Kreatif	-	-		-	40.000.000,00			-	Meningkatkan ekonomi kreatif dan berdaya saing kepariwisataan 3. Penguatan Ketahanan Ekonomi yang Berkualitas dan Berkeadilan	Masyarakat	-	0,00	
3	26 04	2. 00 02 04	Penyediaan Infrastruktur													
			Jumlah Infrastruktur Ekonomi Kreatif yang tersedia				15 Unit	40.000.000,00	Kab. Padang Pariaman, Semua Kecamatan, Semua Kel/Desa	DAU YANG DITENTUKAN PENGGUNAANNYA BIDANG PENDIDIKAN	-	Meningkatkan ekonomi kreatif dan berdaya saing kepariwisataan 3. Penguatan Ketahanan Ekonomi yang Berkualitas dan Berkeadilan	Masyarakat		0,00	DINAS PARIWISATA, PEMUDA DAN OLAH RAGA
3	26 04	2. 00 02 20	Monitoring dan Evaluasi Pengembangan Ekosistem Ekonomi Kreatif													
			Jumlah Laporan Hasil Monitoring dan Evaluasi Pengembangan Ekosistem Ekonomi Kreatif				1 Laporan	0,00	Kab. Padang Pariaman, Semua Kecamatan, Semua Kel/Desa	DAU YANG DITENTUKAN PENGGUNAANNYA BIDANG PENDIDIKAN	-	Meningkatkan ekonomi kreatif dan berdaya saing kepariwisataan 3. Penguatan Ketahanan Ekonomi yang Berkualitas dan Berkeadilan	Masyarakat		0,00	DINAS PARIWISATA, PEMUDA DAN OLAH RAGA
##	3	26 05	PROGRAM PENGEMBANGAN SUMBER DAYA PARIWISATA DAN EKONOMI KREATIF	Persentase Pelaku Pariwisata yang Tersertifikasi Jumlah Pelaku Ekonomi Kreatif yang tersertifikasi	-		1,8 % 5 Orang	1.348.742.000,00						-	0,00	

No	Kode	Urusan / Bidang Urusan / Program / Kegiatan / Sub Kegiatan	Indikator Program / Kegiatan / Sub Kegiatan	Target Akhir Periode Renstra OPD	Realisasi Capaian RENJA OPD Tahun 2023	Prakiraan Capaian Target RENJA OPD Tahun 2024	Capaian Kinerja Dan Kerangka Pendanaan						Kelompok Sasaran	Prakiraan Maju Rencana		Perangkat Daerah Penanggung Jawab
							Target 2025	Pagu Indikatif (Rp)	Lokasi	Sumber Dana	Prioritas			Target	Pagu Indikatif (Rp)	
											Nasional	Daerah				
1	2	3	4	5	6	7	8	9	10	11	12	13	14	15	16	17
3	26 05 2.01	Pelaksanaan Peningkatan Kapasitas Sumber Daya Manusia Pariwisata dan Ekonomi Kreatif Tingkat Dasar	Jumlah SDM Pariwisata yang dilatih	-			300 Orang	1.238.742.000,00			-	Meningkatkan ekonomi kreatif dan berdaya saing kepariwisataan 3. Penguatan Ketahanan Ekonomi yang Berkualitas dan Berkeadilan	Masyarakat	-	0,00	
3	26 05 2.01 08	Pengembangan Kapasitas SDM Pariwisata Berbasis SKKNI														
			Jumlah SDM Pariwisata yang Dikembangkan Kapasitasnya Berdasarkan pada SKKNI				300 Orang	771.011.000,00	Kab. Padang Pariaman, Semua Kecamatan, Semua Kel/Desa	DANA TRANSFER KHUSUS-DANA ALOKASI KHUSUS NON FISIK	-	Meningkatkan ekonomi kreatif dan berdaya saing kepariwisataan 3. Penguatan Ketahanan Ekonomi yang Berkualitas dan Berkeadilan	Masyarakat		0,00	DINAS PARIWISATA, PEMUDA DAN OLAH RAGA
3	26 05 2.01 09	Pemberdayaan dan Pembinaan Masyarakat untuk Pengembangan Pariwisata														
			Jumlah Masyarakat yang memperoleh Pemberdayaan dan Pembinaan Masyarakat untuk pengembangan Pariwisata				380 Orang	467.731.000,00	Kab. Padang Pariaman, Semua Kecamatan, Semua Kel/Desa	DANA TRANSFER KHUSUS-DANA ALOKASI KHUSUS NON FISIK	-	Meningkatkan ekonomi kreatif dan berdaya saing kepariwisataan 3. Penguatan Ketahanan Ekonomi yang Berkualitas dan Berkeadilan	Masyarakat		0,00	DINAS PARIWISATA, PEMUDA DAN OLAH RAGA
3	26 05 2.01 10	Fasilitasi Sertifikasi Kompetensi bagi Tenaga Kerja Bidang Pariwisata														
			Jumlah Orang yang Mengikuti Fasilitasi Sertifikasi Kompetensi bagi Tenaga Kerja Bidang Pariwisata				10 Orang	0,00	Kab. Padang Pariaman, Semua Kecamatan, Semua Kel/Desa	DANA TRANSFER UMUM-DANA ALOKASI UMUM	-	Meningkatkan ekonomi kreatif dan berdaya saing kepariwisataan 3. Penguatan Ketahanan Ekonomi yang Berkualitas dan Berkeadilan	Masyarakat		0,00	DINAS PARIWISATA, PEMUDA DAN OLAH RAGA
3	26 05 2.01 11	Monitoring dan Evaluasi Pengembangan Sumber Daya Pariwisata dan Ekonomi Kreatif														
			Jumlah Laporan Hasil Monitoring dan Evaluasi Pengembangan Sumber Daya Pariwisata dan Ekonomi Kreatif				1 Laporan	0,00	Kab. Padang Pariaman, Semua Kecamatan, Semua Kel/Desa	DANA TRANSFER UMUM-DANA ALOKASI UMUM	-	Meningkatkan ekonomi kreatif dan berdaya saing kepariwisataan 3. Penguatan Ketahanan Ekonomi yang Berkualitas dan Berkeadilan	Masyarakat		0,00	DINAS PARIWISATA, PEMUDA DAN OLAH RAGA
3	26 05 2.02	Pengembangan Kapasitas Pelaku Ekonomi Kreatif	Jumlah Pelaku Ekonomi Kreatif yang dilatih	-			75 Orang	110.000.000,00			-	Meningkatkan ekonomi kreatif dan berdaya saing kepariwisataan 3. Penguatan Ketahanan Ekonomi yang Berkualitas dan Berkeadilan	Masyarakat	-	0,00	
3	26 05 2.02 01	Pelatihan, Bimbingan Teknis, dan Pendampingan Ekonomi Kreatif														
			Jumlah Orang yang Mengikuti Pelatihan, Bimbingan Teknis, dan Pendampingan Ekonomi Kreatif				75 Orang	100.000.000,00	Kab. Padang Pariaman, Semua Kecamatan, Semua Kel/Desa	DAU YANG DITENTUKAN PENGGUNAANNYA BIDANG PENDIDIKAN	-	Meningkatkan ekonomi kreatif dan berdaya saing kepariwisataan 3. Penguatan Ketahanan Ekonomi yang Berkualitas dan Berkeadilan	Masyarakat		0,00	DINAS PARIWISATA, PEMUDA DAN OLAH RAGA
3	26 05 2.02 07	Fasilitasi Sertifikasi Kompetensi Profesi Subsektor Ekonomi Kreatif														
			Jumlah Orang yang difasilitasi Sertifikasi Kompetensi Subsektor Ekonomi Kreatif				5 Orang	10.000.000,00	Kab. Padang Pariaman, Semua Kecamatan, Semua Kel/Desa	DAU YANG DITENTUKAN PENGGUNAANNYA BIDANG PENDIDIKAN	-	Meningkatkan ekonomi kreatif dan berdaya saing kepariwisataan 3. Penguatan Ketahanan Ekonomi yang Berkualitas dan Berkeadilan	Masyarakat		0,00	DINAS PARIWISATA, PEMUDA DAN OLAH RAGA

No	Kode	Urusan / Bidang Urusan / Program / Kegiatan / Sub Kegiatan	Indikator Program / Kegiatan / Sub Kegiatan	Target Akhir Periode Renstra OPD	Realisasi Capaian RENJA OPD Tahun 2023	Prakiraan Capaian Target RENJA OPD Tahun 2024	Capaian Kinerja Dan Kerangka Pendanaan						Kelompok Sasaran	Prakiraan Maju Rencana		Perangkat Daerah Penanggung Jawab	
							Target 2025	Pagu Indikatif (Rp)	Lokasi	Sumber Dana	Prioritas			Target	Pagu Indikatif (Rp)		
											Nasional	Daerah					
1	2	3	4	5	6	7	8	9	10	11	12	13	14	15	16	17	
		DINAS KEARSIPAN DAN PERPUSTAKAAN						4.833.627.964,00								0,00	
2		URUSAN PEMERINTAHAN WAJIB YANG TIDAK BERKAITAN DENGAN PELAYANAN DASAR						4.833.627.964,00								0,00	
2	23	URUSAN PEMERINTAHAN BIDANG PERPUSTAKAAN						1.000.000.000,00								0,00	
##	2	23	02		PROGRAM PEMBINAAN PERPUSTAKAAN	Persentase jumlah kunjungan masyarakat ke Perpustakaan Rasio ketercukupan tenaga perpustakaan Persentase kemanfaatan perpustakaan oleh masyarakat Rasio ketercukupan koleksi dengan populasi Persentase anggota perpustakaan	-	0.55 Persen 25 Angka 25 Persen 3.50 Angka 3 Persen	930.224.447,00							0,00	
2	23	02	2.01		Pengelolaan Perpustakaan Tingkat Daerah Kabupaten/Kota	Jumlah kunjungan pemustaka ke perpustakaan Jumlah perpustakaan umum yang menggunakan aplikasi berbasis IT Jumlah koleksi bahan pustaka	-	1500 Orang 25 Perpustakaan 800 Eksemplar	761.690.247,00			Memperkuat Pembangunan Sumber Daya Manusia (SDM), Sains, Teknologi, Pendidikan, Kesehatan, Prestasi Olahraga, Kesetaraan Gender, serta Penguatan Peran Perempuan, Pemuda (Generasi Milenial dan Generasi Z), dan Pevnandan Disabilitas	Meningkatkan kualitas Sumber Daya Manusia yang sehat, berpengetahuan, terampil dan berdaya saing 4. Peningkatan Sumber Daya Manusia yang Berkualitas dan Berdaya Saing dan Berketahanan Sosial	Kabupaten Padang Pariaman	-	0,00	
2	23	02	2.00	00	Pembinaan Perpustakaan pada Satuan Pendidikan Dasar di Seluruh Wilayah Kabupaten/Kota Sesuai dengan Standar Nasional Perpustakaan												
						Jumlah Perpustakaan pada Satuan Pendidikan Dasar dan yang Dilakukan Pembinaan dalam Mewujudkan Standar Nasional Perpustakaan		25 Perpustakaan	31.300.000,00	Kab. Padang Pariaman, Semua Kecamatan, Semua Kel/Desa	DAU YANG DITENTUKAN PENGGUNAANNYA BIDANG PENDIDIKAN	Memperkuat Pembangunan Sumber Daya Manusia (SDM), Sains, Teknologi, Pendidikan, Kesehatan, Kesetaraan Gender, serta Penguatan Peran Perempuan, Pemuda (Generasi Milenial dan Generasi Z), dan Pevnandan Disabilitas	Meningkatkan kualitas Sumber Daya Manusia yang sehat, berpengetahuan, terampil dan berdaya saing 4. Peningkatan Sumber Daya Manusia yang Berkualitas dan Berdaya Saing dan Berketahanan Sosial	Kabupaten Padang Pariaman		0,00	DINAS KEARSIPAN DAN PERPUSTAKAAN
2	23	02	2.00	01	Pengembangan Perpustakaan di Tingkat Daerah Kabupaten/Kota												
						0		0	471.585.247,00	-	DAU YANG DITENTUKAN PENGGUNAANNYA BIDANG PENDIDIKAN	Memperkuat Pembangunan Sumber Daya Manusia (SDM), Sains, Teknologi, Pendidikan, Kesehatan, Kesetaraan Gender, serta Penguatan Peran Perempuan, Pemuda (Generasi Milenial dan Generasi Z), dan Pevnandan Disabilitas	Meningkatkan kualitas Sumber Daya Manusia yang sehat, berpengetahuan, terampil dan berdaya saing 4. Peningkatan Sumber Daya Manusia yang Berkualitas dan Berdaya Saing dan Berketahanan Sosial	Kabupaten Padang Pariaman		0,00	DINAS KEARSIPAN DAN PERPUSTAKAAN
2	23	02	2.00	01	Pembinaan Perpustakaan Umum dan Khusus Tingkat Kabupaten/Kota												

No	Kode	Urusan / Bidang Urusan / Program / Kegiatan / Sub Kegiatan	Indikator Program / Kegiatan / Sub Kegiatan	Target Akhir Periode Renstra OPD	Realisasi Capaian RENJA OPD Tahun 2023	Prakiraan Capaian Target RENJA OPD Tahun 2024	Capaian Kinerja Dan Kerangka Pendanaan					Kelompok Sasaran	Prakiraan Maju Rencana		Perangkat Daerah Penanggung Jawab	
							Target 2025	Pagu Indikatif (Rp)	Lokasi	Sumber Dana	Prioritas		Target	Pagu Indikatif (Rp)		
											Nasional					Daerah
1	2	3	4	5	6	7	8	9	10	11	12	13	14	15	16	17
1			Jumlah perpustakaan umum dan khusus yang dibina sesuai kewenangan Kabupaten/Kota dalam mewujudkan Standar Nasional Perpustakaan				40 Perpustakaan	33.000.000,00	Kab. Padang Pariaman, Semua Kecamatan, Semua Kel/Desa	DAU YANG DITENTUKAN PENGGUNAANNYA BIDANG PENDIDIKAN	Memperkuat Pembangunan Sumber Daya Manusia (SDM), Sains, Teknologi, Pendidikan, Kesehatan, Prestasi Olahraga, Kesetaraan Gender, serta Penguatan Peran Perempuan, Pemuda (Generasi Milenial dan Generasi Z), dan Penyandang Disabilitas	Meningkatkan kualitas Sumber Daya Manusia yang sehat, berpengetahuan, terampil dan berdaya saing 4. Peningkatan Sumber Daya Manusia yang Berkualitas dan Berdaya Saing dan Berketahanan Sosial	Kabupaten Padang Pariaman		0,00	DINAS KEARSIPAN DAN PERPUSTAKAAN
2	23	02	2.00	01	15	Kerjasama Peningkatan Kegemaran Membaca dan Literasi										
							1 Dokumen	30.000.000,00	Kab. Padang Pariaman, Semua Kecamatan, Semua Kel/Desa	DAU YANG DITENTUKAN PENGGUNAANNYA BIDANG PENDIDIKAN	Memperkuat Pembangunan Sumber Daya Manusia (SDM), Sains, Teknologi, Pendidikan, Kesehatan, Prestasi Olahraga, Kesetaraan Gender, serta Penguatan Peran Perempuan, Pemuda (Generasi Milenial dan Generasi Z), dan Penyandang Disabilitas	Meningkatkan kualitas Sumber Daya Manusia yang sehat, berpengetahuan, terampil dan berdaya saing 4. Peningkatan Sumber Daya Manusia yang Berkualitas dan Berdaya Saing dan Berketahanan Sosial	Kabupaten Padang Pariaman		0,00	DINAS KEARSIPAN DAN PERPUSTAKAAN
2	23	02	2.00	01	17	Penyusunan Data dan Informasi Perpustakaan										
							1 Dokumen	39.960.000,00	Kab. Padang Pariaman, Semua Kecamatan, Semua Kel/Desa	DAU YANG DITENTUKAN PENGGUNAANNYA BIDANG PENDIDIKAN	Memperkuat Pembangunan Sumber Daya Manusia (SDM), Sains, Teknologi, Pendidikan, Kesehatan, Prestasi Olahraga, Kesetaraan Gender, serta Penguatan Peran Perempuan, Pemuda (Generasi Milenial dan Generasi Z), dan Penyandang Disabilitas	Meningkatkan kualitas Sumber Daya Manusia yang sehat, berpengetahuan, terampil dan berdaya saing 4. Peningkatan Sumber Daya Manusia yang Berkualitas dan Berdaya Saing dan Berketahanan Sosial	Kabupaten Padang Pariaman		0,00	DINAS KEARSIPAN DAN PERPUSTAKAAN
2	23	02	2.00	01	18	Pengelolaan dan Pengembangan Bahan Perpustakaan										
							1000 Eksemplar	130.000.000,00	Kab. Padang Pariaman, Semua Kecamatan, Semua Kel/Desa	DAU YANG DITENTUKAN PENGGUNAANNYA BIDANG PENDIDIKAN	Memperkuat Pembangunan Sumber Daya Manusia (SDM), Sains, Teknologi, Pendidikan, Kesehatan, Prestasi Olahraga, Kesetaraan Gender, serta Penguatan Peran Perempuan, Pemuda (Generasi Milenial dan Generasi Z), dan Penyandang Disabilitas	Meningkatkan kualitas Sumber Daya Manusia yang sehat, berpengetahuan, terampil dan berdaya saing 4. Peningkatan Sumber Daya Manusia yang Berkualitas dan Berdaya Saing dan Berketahanan Sosial	Kabupaten Padang Pariaman		0,00	DINAS KEARSIPAN DAN PERPUSTAKAAN
2	23	02	2.00	01	20	Pengembangan dan Pemeliharaan Layanan Perpustakaan Elektronik										

No	Kode	Urusan / Bidang Urusan / Program / Kegiatan / Sub Kegiatan	Indikator Program / Kegiatan / Sub Kegiatan	Target Akhir Periode Renstra OPD	Realisasi Capaian RENJA OPD Tahun 2023	Prakiraan Capaian Target RENJA OPD Tahun 2024	Capaian Kinerja Dan Kerangka Pendanaan					Kelompok Sasaran	Prakiraan Maju Rencana		Perangkat Daerah Penanggung Jawab	
							Target 2025	Pagu Indikatif (Rp)	Lokasi	Sumber Dana	Prioritas		Target	Pagu Indikatif (Rp)		
											Nasional					Daerah
1	2	3	4	5	6	7	8	9	10	11	12	13	14	15	16	17
			Jumlah Layanan Perpustakaan Elektronik yang Dikembangkan dengan Manajemen Layanan TIK				30 Perpustakaan	25.845.000,00	Kab. Padang Pariaman, Semua Kecamatan, Semua Kel/Desa	DAU YANG DITENTUKAN PENGGUNAANNYA BIDANG PENDIDIKAN	Memperkuat Pembangunan Sumber Daya Manusia (SDM), Sains, Teknologi, Pendidikan, Kesehatan, Prestasi Olahraga, Kesetaraan Gender, serta Penguatan Peran Perempuan, Pemuda (Generasi Milenial dan Generasi Z), dan Pevandian Disabilitas	Meningkatkan kualitas Sumber Daya Manusia yang sehat, berpengetahuan, terampil dan berdaya saing 4. Peningkatan Sumber Daya Manusia yang Berkualitas dan Berdaya Saing dan Berketahanan Sosial	Kabupaten Padang Pariaman		0,00	DINAS KEARSIPAN DAN PERPUSTAKAAN
2	23 02 2. 02	Pembudayaan Gemar Membaca Tingkat Daerah Kabupaten/Kota	Jumlah pelibatan kegiatan masyarakat di Perpustakaan wilayah Kabupaten Padang Pariaman Jumlah penghargaan kegemaran membaca	-			350 Orang 16 Penghargaan	168.534.200,00			Memperkuat Pembangunan Sumber Daya Manusia (SDM), Sains, Teknologi, Pendidikan, Kesehatan, Prestasi Olahraga, Kesetaraan Gender, serta Penguatan Peran Perempuan, Pemuda (Generasi Milenial dan Generasi Z), dan Pevandian Disabilitas	Meningkatkan kualitas Sumber Daya Manusia yang sehat, berpengetahuan, terampil dan berdaya saing 4. Peningkatan Sumber Daya Manusia yang Berkualitas dan Berdaya Saing dan Berketahanan Sosial	Kabupaten Padang Pariaman	-	0,00	
2	23 02 2. 00 07	Pengembangan Literasi Berbasis Inklusi Sosial														
			0				0 0	56.034.200,00	-	DAU YANG DITENTUKAN PENGGUNAANNYA BIDANG PENDIDIKAN	Memperkuat Pembangunan Sumber Daya Manusia (SDM), Sains, Teknologi, Pendidikan, Kesehatan, Prestasi Olahraga, Kesetaraan Gender, serta Penguatan Peran Perempuan, Pemuda (Generasi Milenial dan Generasi Z), dan Pevandian Disabilitas	Meningkatkan kualitas Sumber Daya Manusia yang sehat, berpengetahuan, terampil dan berdaya saing 4. Peningkatan Sumber Daya Manusia yang Berkualitas dan Berdaya Saing dan Berketahanan Sosial	Kabupaten Padang Pariaman		0,00	DINAS KEARSIPAN DAN PERPUSTAKAAN
2	23 02 2. 00 09	Pemberian Penghargaan Gerakan Budaya Gemar Membaca														
			Jumlah Orang yang Mendapatkan Penghargaan Gerakan Budaya Gemar Membaca Tingkat Kabupaten Kota				120 Orang	87.500.000,00	Kab. Padang Pariaman, Semua Kecamatan, Semua Kel/Desa	DAU YANG DITENTUKAN PENGGUNAANNYA BIDANG PENDIDIKAN	Memperkuat Pembangunan Sumber Daya Manusia (SDM), Sains, Teknologi, Pendidikan, Kesehatan, Prestasi Olahraga, Kesetaraan Gender, serta Penguatan Peran Perempuan, Pemuda (Generasi Milenial dan Generasi Z), dan Pevandian Disabilitas	Meningkatkan kualitas Sumber Daya Manusia yang sehat, berpengetahuan, terampil dan berdaya saing 4. Peningkatan Sumber Daya Manusia yang Berkualitas dan Berdaya Saing dan Berketahanan Sosial	Kabupaten Padang Pariaman		0,00	DINAS KEARSIPAN DAN PERPUSTAKAAN
2	23 02 2. 00 10	Sosialisasi Budaya Baca dan Literasi pada Satuan Pendidikan Dasar dan Masyarakat														

No	Kode	Urusan / Bidang Urusan / Program / Kegiatan / Sub Kegiatan	Indikator Program / Kegiatan / Sub Kegiatan	Target Akhir Periode Renstra OPD	Realisasi Capaian RENJA OPD Tahun 2023	Prakiraan Capaian Target RENJA OPD Tahun 2024	Capaian Kinerja Dan Kerangka Pendanaan						Kelompok Sasaran	Prakiraan Maju Rencana		Perangkat Daerah Penanggung Jawab	
							Target 2025	Pagu Indikatif (Rp)	Lokasi	Sumber Dana	Prioritas			Target	Pagu Indikatif (Rp)		
											Nasional	Daerah					
1	2	3	4	5	6	7	8	9	10	11	12	13	14	15	16	17	
			Jumlah Lokus Pembudayaan Kegemaran Membaca dan Literasi pada Satuan Pendidikan Dasar dan Masyarakat				1 Lokus	25.000.000,00	Kab. Padang Pariaman, Semua Kecamatan, Semua Kel/Desa	DAU YANG DITENTUKAN PENGGUNAANNYA BIDANG PENDIDIKAN	Memperkuat Pembangunan Sumber Daya Manusia (SDM), Sains, Teknologi, Pendidikan, Kesehatan, Prestasi Olahraga, Kesetaraan Gender, serta Penguatan Peran Perempuan, Pemuda (Generasi Milenial dan Generasi Z), dan Penyandang Disabilitas	Meningkatkan kualitas Sumber Daya Manusia yang sehat, berpengetahuan, terampil dan berdaya saing 4. Peningkatan Sumber Daya Manusia yang Berkualitas dan Berdaya Saing dan Berketahanan Sosial	Kabupaten Padang Pariaman		0,00	DINAS KEARSIPAN DAN PERPUSTAKAAN	
##	2	23 03	PROGRAM PELESTARIAN KOLEKSI NASIONAL DAN NASKAH KUNO	Persentase naskah kuno dan koleksi budaya etnis nusantara yang diakuisisi / dialihmediakan (digitalisasi / terdaftar)	-		50 Persen	69.775.553,00						-	0,00		
	2	23 03 2.01	Pelestarian Naskah Kuno Milik Daerah Kabupaten/Kota	Jumlah naskah kuno yang diakuisisi / dialihmedia (digitalisasi) / terdaftar yang ada di wilayahnya, Jumlah koleksi budaya etnis nusantara yang tersimpan dan / atau terdaftar yang ada di wilayahnya	-		15 Naskah	33.000.000,00			Memperkuat Reformasi Politik, Hukum, dan Birokrasi, serta Memperkuat Pencegahan dan Pemberantasan Korupsi, Narkoba, Judi dan Penyeludupan	Meningkatkan kualitas Sumber Daya Manusia yang sehat, berpengetahuan, terampil dan berdaya saing 4. Peningkatan Sumber Daya Manusia yang Berkualitas dan Berdaya Saing dan Berketahanan Sosial	Kabupaten Padang Pariaman	-	0,00		
2	23 03 2.00 01 04	Pengembangan, Pengolahan dan Pengalihmediaan Naskah Kuno yang Dimiliki oleh Masyarakat untuk Dilestarikan dan Didayagunakan															
			Jumlah Naskah Kuno yang dimiliki masyarakat yang dilakukan pengembangan, pengolahan, pengalihmediaan untuk dilestarikan dan didayagunakan				25 Eksemplar	33.000.000,00	Kab. Padang Pariaman, Semua Kecamatan, Semua Kel/Desa	DAU YANG DITENTUKAN PENGGUNAANNYA BIDANG PENDIDIKAN	Memperkuat Reformasi Politik, Hukum, dan Birokrasi, serta Memperkuat Pencegahan dan Pemberantasan Korupsi, Narkoba, Judi dan Penyeludupan	Meningkatkan kualitas Sumber Daya Manusia yang sehat, berpengetahuan, terampil dan berdaya saing 4. Peningkatan Sumber Daya Manusia yang Berkualitas dan Berdaya Saing dan Berketahanan Sosial	Kabupaten Padang Pariaman		0,00	DINAS KEARSIPAN DAN PERPUSTAKAAN	
	2	23 03 2.02	Pengembangan Koleksi Budaya Etnis Nusantara yang Ditemukan oleh Pemerintah Daerah Kabupaten/Kota	Jumlah Koleksi Budaya Etnis Nusantara yang tersimpan dan atau Terdaftar	-		5 Persen	36.775.553,00			Memperkuat Reformasi Politik, Hukum, dan Birokrasi, serta Memperkuat Pencegahan dan Pemberantasan Korupsi, Narkoba, Judi dan Penyeludupan	Meningkatkan kualitas Sumber Daya Manusia yang sehat, berpengetahuan, terampil dan berdaya saing 4. Peningkatan Sumber Daya Manusia yang Berkualitas dan Berdaya Saing dan Berketahanan Sosial	Kabupaten Padang Pariaman	-	0,00		
2	23 03 2.00 02 03	Seleksi dan Pengadaan Koleksi Budaya Etnis Nusantara															
			Jumlah Koleksi Budaya Etnis Nusantara yang diseleksi dan dilakukan pengadaan oleh Perpustakaan Daerah Tingkat Kabupaten/Kota				25 Eksemplar	36.775.553,00	Kab. Padang Pariaman, Semua Kecamatan, Semua Kel/Desa	DAU YANG DITENTUKAN PENGGUNAANNYA BIDANG PENDIDIKAN	Memperkuat Reformasi Politik, Hukum, dan Birokrasi, serta Memperkuat Pencegahan dan Pemberantasan Korupsi, Narkoba, Judi dan Penyeludupan	Meningkatkan kualitas Sumber Daya Manusia yang sehat, berpengetahuan, terampil dan berdaya saing 4. Peningkatan Sumber Daya Manusia yang Berkualitas dan Berdaya Saing dan Berketahanan Sosial	Kabupaten Padang Pariaman		0,00	DINAS KEARSIPAN DAN PERPUSTAKAAN	
	2	24	URUSAN PEMERINTAHAN BIDANG KEARSIPAN						3.833.627.964,00							0,00	
##	2	24 01	PROGRAM PENUNJANG URUSAN PEMERINTAHAN DAERAH KABUPATEN/KOTA	-	-		-	3.718.634.764,00						-	0,00		

No	Kode	Urusan / Bidang Urusan / Program / Kegiatan / Sub Kegiatan	Indikator Program / Kegiatan / Sub Kegiatan	Target Akhir Periode Renstra OPD	Realisasi Capaian RENJA OPD Tahun 2023	Prakiraan Capaian Target RENJA OPD Tahun 2024	Capaian Kinerja Dan Kerangka Pendanaan					Kelompok Sasaran	Prakiraan Maju Rencana		Perangkat Daerah Penanggung Jawab	
							Target 2025	Pagu Indikatif (Rp)	Lokasi	Sumber Dana	Prioritas		Target	Pagu Indikatif (Rp)		
											Nasional					Daerah
1	2	3	4	5	6	7	8	9	10	11	12	13	14	15	16	17
2	24 01 2.01	Perencanaan, Penganggaran, dan Evaluasi Kinerja Perangkat Daerah	-	-	-	-	-	74.000.000,00	-	-	-	Meningkatkan kualitas tata kelola penyelenggaraan pemerintahan daerah yang bersih, akuntabel dan berkualitas 5. Peningkatan Kualitas Pelayanan Publik yang bersih, transparan dan akuntabel	-	-	0,00	-
2	24 01 2.00 01 01	Penyusunan Dokumen Perencanaan Perangkat Daerah														
			0				0 0	40.000.000,00	-	DANA TRANSFER UMUM-DANA ALOKASI UMUM	-	Meningkatkan kualitas tata kelola penyelenggaraan pemerintahan daerah yang bersih, akuntabel dan berkualitas 5. Peningkatan Kualitas Pelayanan Publik yang bersih, transparan dan akuntabel	-		0,00	DINAS KEARSIPAN DAN PERPUSTAKAAN
2	24 01 2.00 01 06	Koordinasi dan Penyusunan Laporan Capaian Kinerja dan Ikhtisar Realisasi Kinerja SKPD														
			0				0 0	34.000.000,00	-	DANA TRANSFER UMUM-DANA ALOKASI UMUM	-	Meningkatkan kualitas tata kelola penyelenggaraan pemerintahan daerah yang bersih, akuntabel dan berkualitas 5. Peningkatan Kualitas Pelayanan Publik yang bersih, transparan dan akuntabel	-		0,00	DINAS KEARSIPAN DAN PERPUSTAKAAN
2	24 01 2.02	Administrasi Keuangan Perangkat Daerah	Persentase terpenuhinya administrasi keuangan perangkat daerah	-	-	-	100 Persen	3.379.804.124,00	-	-	Memperkuat Reformasi Politik, Hukum, dan Birokrasi, serta Memperkuat Pencegahan dan Pemberantasan Korupsi, Narkoba, Judi dan Penveludupan	Meningkatkan kualitas tata kelola penyelenggaraan pemerintahan daerah yang bersih, akuntabel dan berkualitas 5. Peningkatan Kualitas Pelayanan Publik yang bersih, transparan dan akuntabel	Dinas Kearsipan dan Perpustakaan	-	0,00	-
2	24 01 2.00 02 01	Penyediaan Gaji dan Tunjangan ASN														
			Jumlah Orang yang Menerima Gaji dan Tunjangan ASN				14 Orang/bulan	3.283.969.124,00	Kab. Padang Pariaman, Semua Kecamatan, Semua Kel/Desa	DANA TRANSFER UMUM-DANA ALOKASI UMUM	Memperkuat Reformasi Politik, Hukum, dan Birokrasi, serta Memperkuat Pencegahan dan Pemberantasan Korupsi, Narkoba, Judi dan Penveludupan	Meningkatkan kualitas tata kelola penyelenggaraan pemerintahan daerah yang bersih, akuntabel dan berkualitas 5. Peningkatan Kualitas Pelayanan Publik yang bersih, transparan dan akuntabel	Dinas Kearsipan dan Perpustakaan		0,00	DINAS KEARSIPAN DAN PERPUSTAKAAN
2	24 01 2.00 02 02	Penyediaan Administrasi Pelaksanaan Tugas ASN														
			0				0 0	80.835.000,00	-	DANA TRANSFER UMUM-DANA ALOKASI UMUM	Memperkuat Reformasi Politik, Hukum, dan Birokrasi, serta Memperkuat Pencegahan dan Pemberantasan Korupsi, Narkoba, Judi dan Penveludupan	Meningkatkan kualitas tata kelola penyelenggaraan pemerintahan daerah yang bersih, akuntabel dan berkualitas 5. Peningkatan Kualitas Pelayanan Publik yang bersih, transparan dan akuntabel	Dinas Kearsipan dan Perpustakaan		0,00	DINAS KEARSIPAN DAN PERPUSTAKAAN
2	24 01 2.00 02 05	Koordinasi dan Penyusunan Laporan Keuangan Akhir Tahun SKPD														

No	Kode	Urusan / Bidang Urusan / Program / Kegiatan / Sub Kegiatan	Indikator Program / Kegiatan / Sub Kegiatan	Target Akhir Periode Renstra OPD	Realisasi Capaian RENJA OPD Tahun 2023	Prakiraan Capaian Target RENJA OPD Tahun 2024	Capaian Kinerja Dan Kerangka Pendanaan					Kelompok Sasaran	Prakiraan Maju Rencana		Perangkat Daerah Penanggung Jawab	
							Target 2025	Pagu Indikatif (Rp)	Lokasi	Sumber Dana	Prioritas		Target	Pagu Indikatif (Rp)		
											Nasional					Daerah
1	2	3	4	5	6	7	8	9	10	11	12	13	14	15	16	17
			0				0 0	15.000.000,00	-	DANA TRANSFER UMUM-DANA ALOKASI UMUM	Memperkuat Reformasi Politik, Hukum, dan Birokrasi, serta Memperkuat Pencegahan dan Pemberantasan Korupsi, Narkoba, Judi dan Penyeludupan	Meningkatkan kualitas tata kelola penyelenggaraan pemerintahan daerah yang bersih, akuntabel dan berkualitas 5. Peningkatan Kualitas Pelayanan Publik yang bersih, transparan dan akuntabel	Dinas Kearsipan dan Perpustakaan		0,00	DINAS KEARSIPAN DAN PERPUSTAKAAN
2	24 01 2.06	Administrasi Umum Perangkat Daerah	Persentase terselenggaranya pengadministrasian umum perangkat daerah	-			100 Persen	90.806.800,00			Memperkuat Reformasi Politik, Hukum, dan Birokrasi, serta Memperkuat Pencegahan dan Pemberantasan Korupsi, Narkoba, Judi dan Penyeludupan	Meningkatkan kualitas tata kelola penyelenggaraan pemerintahan daerah yang bersih, akuntabel dan berkualitas 5. Peningkatan Kualitas Pelayanan Publik yang bersih, transparan dan akuntabel	Dinas Kearsipan dan Perpustakaan	-	0,00	
2	24 01 2.00 06 09	Penyelenggaraan Rapat Koordinasi dan Konsultasi SKPD														
			0				0 0	90.806.800,00	-	DANA TRANSFER UMUM-DANA ALOKASI UMUM	Memperkuat Reformasi Politik, Hukum, dan Birokrasi, serta Memperkuat Pencegahan dan Pemberantasan Korupsi, Narkoba, Judi dan Penyeludupan	Meningkatkan kualitas tata kelola penyelenggaraan pemerintahan daerah yang bersih, akuntabel dan berkualitas 5. Peningkatan Kualitas Pelayanan Publik yang bersih, transparan dan akuntabel	Dinas Kearsipan dan Perpustakaan		0,00	DINAS KEARSIPAN DAN PERPUSTAKAAN
2	24 01 2.08	Penyediaan Jasa Penunjang Urusan Pemerintahan Daerah	Persentase tersedianya jasa penunjang urusan pemerintah daerah	-			100 Persen	174.023.840,00			Memperkuat Reformasi Politik, Hukum, dan Birokrasi, serta Memperkuat Pencegahan dan Pemberantasan Korupsi, Narkoba, Judi dan Penyeludupan	Meningkatkan kualitas tata kelola penyelenggaraan pemerintahan daerah yang bersih, akuntabel dan berkualitas 5. Peningkatan Kualitas Pelayanan Publik yang bersih, transparan dan akuntabel	Dinas Kearsipan dan Perpustakaan	-	0,00	
2	24 01 2.00 08 02	Penyediaan Jasa Komunikasi, Sumber Daya Air dan Listrik														
			0				0 0	23.000.000,00	-	DANA TRANSFER UMUM-DANA ALOKASI UMUM	Memperkuat Reformasi Politik, Hukum, dan Birokrasi, serta Memperkuat Pencegahan dan Pemberantasan Korupsi, Narkoba, Judi dan Penyeludupan	Meningkatkan kualitas tata kelola penyelenggaraan pemerintahan daerah yang bersih, akuntabel dan berkualitas 5. Peningkatan Kualitas Pelayanan Publik yang bersih, transparan dan akuntabel	Dinas Kearsipan dan Perpustakaan		0,00	DINAS KEARSIPAN DAN PERPUSTAKAAN
2	24 01 2.00 08 04	Penyediaan Jasa Pelayanan Umum Kantor														
			0				1 0	151.023.840,00	-	DANA TRANSFER UMUM-DANA ALOKASI UMUM	Memperkuat Reformasi Politik, Hukum, dan Birokrasi, serta Memperkuat Pencegahan dan Pemberantasan Korupsi, Narkoba, Judi dan Penyeludupan	Meningkatkan kualitas tata kelola penyelenggaraan pemerintahan daerah yang bersih, akuntabel dan berkualitas 5. Peningkatan Kualitas Pelayanan Publik yang bersih, transparan dan akuntabel	Dinas Kearsipan dan Perpustakaan		0,00	DINAS KEARSIPAN DAN PERPUSTAKAAN
##	2 24 02	PROGRAM PENGELOLAAN ARSIP	Persentase PD yang memiliki Laporan Audit Kearsipan Internal yang Baik Persentase arsip aktif yang telah dibuatkan daftar arsip	-			20.93 Persen 68.50 Persen	64.779.200,00						-	0,00	

No	Kode	Urusan / Bidang Urusan / Program / Kegiatan / Sub Kegiatan	Indikator Program / Kegiatan / Sub Kegiatan	Target Akhir Periode Renstra OPD	Realisasi Capaian RENJA OPD Tahun 2023	Prakiraan Capaian Target RENJA OPD Tahun 2024	Capaian Kinerja Dan Kerangka Pendanaan						Kelompok Sasaran	Prakiraan Maju Rencana		Perangkat Daerah Penanggung Jawab
							Target 2025	Pagu Indikatif (Rp)	Lokasi	Sumber Dana	Prioritas			Target	Pagu Indikatif (Rp)	
											Nasional	Daerah				
1	2	3	4	5	6	7	8	9	10	11	12	13	14	15	16	17
2	24.02.01	Pengelolaan Arsip Dinamis Daerah Kabupaten/Kota	Persentase Perangkat Daerah yang menerapkan sistem kearsipan yang baku Persentase pengelola Kearsipan yang menguasai Pengelolaan, Pemeliharaan dan Penyusutan Arsip Dinamis Persentase peningkatan peserta bimtek yang lulus ujian sertifikasi	-			85 Persen 50 Persen 50 Persen	34.899.200,00			Memperkuat Reformasi Politik, Hukum, dan Birokrasi, serta Memperkuat Pencegahan dan Pemberantasan Korupsi, Narkoba, Judi dan Penyeludupan	Meningkatkan kualitas tata kelola penyelenggaraan pemerintahan daerah yang bersih, akuntabel dan berkualitas 5. Peningkatan Kualitas Pelayanan Publik yang bersih, transparan dan akuntabel	Kabupaten Padang Pariaman	-	0,00	
2	24.02.01	00	Penciptaan dan Penggunaan Arsip Dinamis				0 0	14.992.200,00	-	DANA TRANSFER UMUM-DANA ALOKASI UMUM	Memperkuat Reformasi Politik, Hukum, dan Birokrasi, serta Memperkuat Pencegahan dan Pemberantasan Korupsi, Narkoba, Judi dan Penyeludupan	Meningkatkan kualitas tata kelola penyelenggaraan pemerintahan daerah yang bersih, akuntabel dan berkualitas 5. Peningkatan Kualitas Pelayanan Publik yang bersih, transparan dan akuntabel	Kabupaten Padang Pariaman		0,00	DINAS KEARSIPAN DAN PERPUSTAKAAN
2	24.02.01	00	Pengawasan Arsip Dinamis Kewenangan Kabupaten/Kota				0 0	19.907.000,00	-	DANA TRANSFER UMUM-DANA ALOKASI UMUM	Memperkuat Reformasi Politik, Hukum, dan Birokrasi, serta Memperkuat Pencegahan dan Pemberantasan Korupsi, Narkoba, Judi dan Penyeludupan	Meningkatkan kualitas tata kelola penyelenggaraan pemerintahan daerah yang bersih, akuntabel dan berkualitas 5. Peningkatan Kualitas Pelayanan Publik yang bersih, transparan dan akuntabel	Kabupaten Padang Pariaman		0,00	DINAS KEARSIPAN DAN PERPUSTAKAAN
2	24.02.02	Pengelolaan Arsip Statis Daerah Kabupaten/Kota	Persentase Arsip Statis yang diolah, diakuisisi dan di preservasi	-			15 Persen	18.186.000,00				Meningkatkan kualitas tata kelola penyelenggaraan pemerintahan daerah yang bersih, akuntabel dan berkualitas 5. Peningkatan Kualitas Pelayanan Publik yang bersih, transparan dan akuntabel	Kabupaten Padang Pariaman	-	0,00	
2	24.02.02	00	Akuisisi, Pengolahan, Preservasi, dan Akses Arsip Statis				0 0	18.186.000,00	-	DANA TRANSFER UMUM-DANA ALOKASI UMUM		Meningkatkan kualitas tata kelola penyelenggaraan pemerintahan daerah yang bersih, akuntabel dan berkualitas 5. Peningkatan Kualitas Pelayanan Publik yang bersih, transparan dan akuntabel	Kabupaten Padang Pariaman		0,00	DINAS KEARSIPAN DAN PERPUSTAKAAN
2	24.02.03	Pengelolaan Simpul Jaringan Informasi Kearsipan Nasional Tingkat Kabupaten/Kota	Persentase peningkatan layanan SIKN/JIKN	-			15 Persen	11.694.000,00			Memperkuat Reformasi Politik, Hukum, dan Birokrasi, serta Memperkuat Pencegahan dan Pemberantasan Korupsi, Narkoba, Judi dan Penyeludupan	Meningkatkan kualitas tata kelola penyelenggaraan pemerintahan daerah yang bersih, akuntabel dan berkualitas 5. Peningkatan Kualitas Pelayanan Publik yang bersih, transparan dan akuntabel	Kabupaten Padang Pariaman	-	0,00	
2	24.02.03	00	Penyediaan Informasi, Akses dan Layanan Kearsipan Tingkat Daerah Kabupaten/Kota Melalui JIKN													

No	Kode	Urusan / Bidang Urusan / Program / Kegiatan / Sub Kegiatan	Indikator Program / Kegiatan / Sub Kegiatan	Target Akhir Periode Renstra OPD	Realisasi Capaian RENJA OPD Tahun 2023	Prakiraan Capaian Target RENJA OPD Tahun 2024	Capaian Kinerja Dan Kerangka Pendanaan					Kelompok Sasaran	Prakiraan Maju Rencana		Perangkat Daerah Penanggung Jawab	
							Target 2025	Pagu Indikatif (Rp)	Lokasi	Sumber Dana	Prioritas		Target	Pagu Indikatif (Rp)		
											Nasional					Daerah
1	2	3	4	5	6	7	8	9	10	11	12	13	14	15	16	17
			0				0 0	11.694.000,00	-	DANA TRANSFER UMUM-DANA ALOKASI UMUM	Memperkuat Reformasi Politik, Hukum, dan Birokrasi, serta Memperkuat Pencegahan dan Pemberantasan Korupsi, Narkoba, Judi dan Penyeludupan	Meningkatkan kualitas tata kelola penyelenggaraan pemerintahan daerah yang bersih, akuntabel dan berkualitas 5. Peningkatan Kualitas Pelayanan Publik yang bersih, transparan dan akuntabel	Kabupaten Padang Pariaman		0,00	DINAS KEARSIPAN DAN PERPUSTAKAAN
##	24 03	PROGRAM PERLINDUNGAN DAN PENYELAMATAN ARSIP	Persentase Peningkatan Arsip daerah yang alih mediakan Persentase peningkatan arsip statis yang terselamatkan	-			60 Persen 65 Persen	40.214.000,00						-	0,00	
2	24 03 2.01	Pemusnahan Arsip Dilingkungan Pemerintah Daerah Kabupaten/Kota yang Memiliki Retensi di Bawah 10 (Sepuluh) Tahun	Persentase Pemusnahan Arsip yang sesuai NSPK	-			10 Persen	10.214.000,00			Memperkuat Reformasi Politik, Hukum, dan Birokrasi, serta Memperkuat Pencegahan dan Pemberantasan Korupsi, Narkoba, Judi dan Penyeludupan	Meningkatkan kualitas tata kelola penyelenggaraan pemerintahan daerah yang bersih, akuntabel dan berkualitas 5. Peningkatan Kualitas Pelayanan Publik yang bersih, transparan dan akuntabel	Kabupaten Padang Pariaman	-	0,00	
2	24 03 2.00 01 04	Penilaian, Penetapan dan Pelaksanaan Pemusnahan Arsip yang Memiliki Retensi di Bawah 10 (Sepuluh) Tahun														
			0				0 0	10.214.000,00	-	DANA TRANSFER UMUM-DANA ALOKASI UMUM	Memperkuat Reformasi Birokrasi, serta Memperkuat Pencegahan dan Pemberantasan Korupsi, Narkoba, Judi dan Penyeludupan	Meningkatkan kualitas tata kelola penyelenggaraan pemerintahan daerah yang bersih, akuntabel dan berkualitas 5. Peningkatan Kualitas Pelayanan Publik yang bersih, transparan dan akuntabel	Kabupaten Padang Pariaman		0,00	DINAS KEARSIPAN DAN PERPUSTAKAAN
2	24 03 2.02	Perlindungan dan Penyelamatan Arsip Akibat Bencana yang Berskala Kabupaten/Kota	-	-			-	15.000.000,00			-	Meningkatkan kualitas tata kelola penyelenggaraan pemerintahan daerah yang bersih, akuntabel dan berkualitas 5. Peningkatan Kualitas Pelayanan Publik yang bersih, transparan dan akuntabel	-	-	0,00	
2	24 03 2.00 02 01	Evakuasi dan Identifikasi Arsip Akibat Bencana														
			0				0 0	15.000.000,00	-	DANA TRANSFER UMUM-DANA ALOKASI UMUM	-	Meningkatkan kualitas tata kelola penyelenggaraan pemerintahan daerah yang bersih, akuntabel dan berkualitas 5. Peningkatan Kualitas Pelayanan Publik yang bersih, transparan dan akuntabel	-		0,00	DINAS KEARSIPAN DAN PERPUSTAKAAN
2	24 03 2.03	Penyelamatan Arsip Perangkat Daerah Kabupaten/Kota yang Digabung dan/atau Dibubarkan, dan Pemekaran Daerah Kecamatan dan Desa/Kelurahan	Jumlah Pembinaan, Pengawasan dan Pengembangan Pengelolaan Kearsipan dan Perpustakaan	-			25 Nagari	15.000.000,00			Memperkuat Reformasi Politik, Hukum, dan Birokrasi, serta Memperkuat Pencegahan dan Pemberantasan Korupsi, Narkoba, Judi dan Penyeludupan	Meningkatkan kualitas tata kelola penyelenggaraan pemerintahan daerah yang bersih, akuntabel dan berkualitas 5. Peningkatan Kualitas Pelayanan Publik yang bersih, transparan dan akuntabel	Kabupaten Padang Pariaman	-	0,00	
2	24 03 2.00 03 03	Pendampingan Penyelamatan Arsip bagi Pemekaran Daerah Kecamatan														

No	Kode	Urusan / Bidang Urusan / Program / Kegiatan / Sub Kegiatan	Indikator Program / Kegiatan / Sub Kegiatan	Target Akhir Periode Renstra OPD	Realisasi Capaian RENJA OPD Tahun 2023	Prakiraan Capaian Target RENJA OPD Tahun 2024	Capaian Kinerja Dan Kerangka Pendanaan						Kelompok Sasaran	Prakiraan Maju Rencana		Perangkat Daerah Penanggung Jawab
							Target 2025	Pagu Indikatif (Rp)	Lokasi	Sumber Dana	Prioritas			Target	Pagu Indikatif (Rp)	
											Nasional	Daerah				
1	2	3	4	5	6	7	8	9	10	11	12	13	14	15	16	17
			0				0 0	15.000.000,00	-	DANA TRANSFER UMUM-DANA ALOKASI UMUM	Memperkuat Reformasi Politik, Hukum, dan Birokrasi, serta Memperkuat Pencegahan dan Pemberantasan Korupsi, Narkoba, Judi dan Penyeludupan	Meningkatkan kualitas tata kelola penyelenggaraan pemerintahan daerah yang bersih, akuntabel dan berkualitas 5. Peningkatan Kualitas Pelayanan Publik yang bersih, transparan dan akuntabel	Kabupaten Padang Pariaman		0,00	DINAS KEARSIPAN DAN PERPUSTAKAAN
##	2 24 04	PROGRAM PERIZINAN PENGGUNAAN ARSIP	Persentase Penggunaan Arsip yang bersifat tertutup	-			20 Persen	10.000.000,00						-	0,00	
2	24 04 2. 01	Pelayanan Izin Penggunaan Arsip yang Bersifat Tertutup di Kabupaten/Kota	Persentase Layanan Penggunaan Arsip Bersifat Tertutup	-			20 Persen	10.000.000,00			-	Meningkatkan kualitas tata kelola penyelenggaraan pemerintahan daerah yang bersih, akuntabel dan berkualitas 5. Peningkatan Kualitas Pelayanan Publik yang bersih, transparan dan akuntabel	Kabupaten Padang Pariaman	-	0,00	
2	24 04 2. 00 01 04	Penyediaan Daftar dan Penetapan Izin Penggunaan Arsip yang Bersifat Tertutup														
			0				0 0	10.000.000,00	-	DANA TRANSFER UMUM-DANA ALOKASI UMUM	-	Meningkatkan kualitas tata kelola penyelenggaraan pemerintahan daerah yang bersih, akuntabel dan berkualitas 5. Peningkatan Kualitas Pelayanan Publik yang bersih, transparan dan akuntabel	Kabupaten Padang Pariaman		0,00	DINAS KEARSIPAN DAN PERPUSTAKAAN
								4.890.485.761,00							7.612.450.000,00	
3								4.890.485.761,00							7.612.450.000,00	
3	25							4.890.485.761,00							7.612.450.000,00	
##	3 25 01	PROGRAM PENUNJANG URUSAN PEMERINTAHAN DAERAH KABUPATEN/KOTA	Persentase Rekomendasi LHE Sakip yang ditindak Survey Kepuasan masyarakat	-			100 persen B huruf	3.827.365.761,00						-	4.312.450.000,00	
3	25 01 2. 01	Perencanaan, Penganggaran, dan Evaluasi Kinerja Perangkat Daerah	Jumlah dokumen perencanaan sesuai aturan dan tepat waktu Jumlah laporan capaian kinerja dan ikhtisar realisasi kinerja perangkat	-			6 Dokumen 2 Laporan	20.000.000,00			Memperkuat Reformasi Politik, Hukum, dan Birokrasi, serta Memperkuat Pencegahan dan Pemberantasan Korupsi, Narkoba, Judi dan	5. Peningkatan Kualitas Pelayanan Publik yang bersih, transparan dan akuntabel	Dinas Perikanan	-	50.000.000,00	
3	25 01 2. 00 01 01	Penyusunan Dokumen Perencanaan Perangkat Daerah														
			Jumlah Dokumen Perencanaan Perangkat Daerah				1 Dokumen	7.000.000,00	Kab. Padang Pariaman, Semua Kecamatan, Semua Kel/Desa	DANA TRANSFER UMUM-DANA ALOKASI UMUM	Memperkuat Reformasi Politik, Hukum, dan Birokrasi, serta Memperkuat Pencegahan dan Pemberantasan Korupsi, Narkoba, Judi dan	5. Peningkatan Kualitas Pelayanan Publik yang bersih, transparan dan akuntabel	Dinas Perikanan		10.000.000,00	DINAS PERIKANAN
3	25 01 2. 00 01 04	Koordinasi dan Penyusunan DPA-SKPD														
			Jumlah Dokumen DPA-SKPD dan Laporan Hasil Koordinasi Penyusunan Dokumen DPA-SKPD				3 Dokumen	6.000.000,00	Kab. Padang Pariaman, Semua Kecamatan, Semua Kel/Desa	DANA TRANSFER UMUM-DANA ALOKASI UMUM	Memperkuat Reformasi Politik, Hukum, dan Birokrasi, serta Memperkuat Pencegahan dan Pemberantasan Korupsi, Narkoba, Judi dan	5. Peningkatan Kualitas Pelayanan Publik yang bersih, transparan dan akuntabel	Dinas Perikanan		20.000.000,00	DINAS PERIKANAN
3	25 01 2. 00 01 06	Koordinasi dan Penyusunan Laporan Capaian Kinerja dan Ikhtisar Realisasi Kinerja SKPD														

No	Kode	Urusan / Bidang Urusan / Program / Kegiatan / Sub Kegiatan	Indikator Program / Kegiatan / Sub Kegiatan	Target Akhir Periode Renstra OPD	Realisasi Capaian RENJA OPD Tahun 2023	Prakiraan Capaian Target RENJA OPD Tahun 2024	Capaian Kinerja Dan Kerangka Pendanaan						Kelompok Sasaran	Prakiraan Maju Rencana		Perangkat Daerah Penanggung Jawab
							Target 2025	Pagu Indikatif (Rp)	Lokasi	Sumber Dana	Prioritas			Target	Pagu Indikatif (Rp)	
											Nasional	Daerah				
1	2	3	4	5	6	7	8	9	10	11	12	13	14	15	16	17
			Jumlah Laporan Capaian Kinerja dan Ikhtisar Realisasi Kinerja SKPD dan Laporan Hasil Koordinasi Penyusunan Laporan Capaian Kinerja dan Ikhtisar Realisasi Kinerja SKPD				2 Laporan	7.000.000,00	Kab. Padang Pariaman, Semua Kecamatan, Semua Kel/Desa	DANA TRANSFER UMUM-DANA ALOKASI UMUM	Memperkuat Reformasi Politik, Hukum, dan Birokrasi, serta Memperkuat Pencegahan dan Pemberantasan Korupsi, Narkoba, Judi dan Penyeludupan	5. Peningkatan Kualitas Pelayanan Publik yang bersih, transparan dan akuntabel	Dinas Perikanan		20.000.000,00	DINAS PERIKANAN
3	25 01 2. 02	Administrasi Keuangan Perangkat Daerah	Jumlah laporan keuangan yang sesuai dengan perundang	-			1 Laporan	3.181.673.781,00			Memperkuat Reformasi Politik, Hukum, dan Birokrasi, serta Memperkuat Pencegahan dan Pemberantasan Korupsi, Narkoba, Judi dan	5. Peningkatan Kualitas Pelayanan Publik yang bersih, transparan dan akuntabel	-	-	3.335.000.000,00	
3	25 01 2. 00 01	Penyediaan Gaji dan Tunjangan ASN														
			Jumlah Orang yang Menerima Gaji dan Tunjangan ASN				27 Orang/bulan	3.071.023.781,00	Kab. Padang Pariaman, Semua Kecamatan, Semua Kel/Desa	DANA TRANSFER UMUM-DANA ALOKASI UMUM	Memperkuat Reformasi Politik, Hukum, dan Birokrasi, serta Memperkuat Pencegahan dan Pemberantasan Korupsi, Narkoba, Judi dan	5. Peningkatan Kualitas Pelayanan Publik yang bersih, transparan dan akuntabel	-		3.200.000.000,00	DINAS PERIKANAN
3	25 01 2. 00 02	Penyediaan Administrasi Pelaksanaan Tugas ASN														
			Jumlah Dokumen Hasil Penyediaan Administrasi Pelaksanaan Tugas ASN				12 Dokumen	109.260.000,00	Kab. Padang Pariaman, Semua Kecamatan, Semua Kel/Desa	DANA TRANSFER UMUM-DANA ALOKASI UMUM	Memperkuat Reformasi Politik, Hukum, dan Birokrasi, serta Memperkuat Pencegahan dan Pemberantasan Korupsi, Narkoba, Judi dan	5. Peningkatan Kualitas Pelayanan Publik yang bersih, transparan dan akuntabel	-		120.000.000,00	DINAS PERIKANAN
3	25 01 2. 00 05	Koordinasi dan Penyusunan Laporan Keuangan Akhir Tahun SKPD														
			Jumlah Laporan Keuangan Akhir Tahun SKPD dan Laporan Hasil Koordinasi Penyusunan Laporan Keuangan Akhir Tahun SKPD				1 Laporan	1.390.000,00	Kab. Padang Pariaman, Semua Kecamatan, Semua Kel/Desa	DANA TRANSFER UMUM-DANA ALOKASI UMUM	Memperkuat Reformasi Politik, Hukum, dan Birokrasi, serta Memperkuat Pencegahan dan Pemberantasan Korupsi, Narkoba, Judi dan	5. Peningkatan Kualitas Pelayanan Publik yang bersih, transparan dan akuntabel	-		15.000.000,00	DINAS PERIKANAN
3	25 01 2. 05	Administrasi Kepegawaian Perangkat Daerah	Jumlah SKP ASN Jumlah ASN terfasilitasi pembayaran TPP Jumlah ASN yang terfasilitasi gaji berkala Jumlah ASN yang terfasilitasi naik pangkat	-			22 SKP 22 ASN 4 ASN 3 ASN	0,00			Memperkuat Reformasi Politik, Hukum, dan Birokrasi, serta Memperkuat Pencegahan dan Pemberantasan Korupsi, Narkoba, Judi dan	5. Peningkatan Kualitas Pelayanan Publik yang bersih, transparan dan akuntabel	-	-	10.000.000,00	
3	25 01 2. 00 09	Pendidikan dan Pelatihan Pegawai Berdasarkan Tugas dan Fungsi														
			Jumlah Pegawai Berdasarkan Tugas dan Fungsi yang Mengikuti Pendidikan dan Pelatihan				10 Orang	0,00	Kab. Padang Pariaman, Semua Kecamatan, Semua Kel/Desa	DANA TRANSFER UMUM-DANA ALOKASI UMUM	Memperkuat Reformasi Politik, Hukum, dan Birokrasi, serta Memperkuat Pencegahan dan Pemberantasan Korupsi, Narkoba, Judi dan	5. Peningkatan Kualitas Pelayanan Publik yang bersih, transparan dan akuntabel	-		10.000.000,00	DINAS PERIKANAN

No	Kode	Urusan / Bidang Urusan / Program / Kegiatan / Sub Kegiatan	Indikator Program / Kegiatan / Sub Kegiatan	Target Akhir Periode Renstra OPD	Realisasi Capaian RENJA OPD Tahun 2023	Prakiraan Capaian Target RENJA OPD Tahun 2024	Capaian Kinerja Dan Kerangka Pendanaan					Kelompok Sasaran	Prakiraan Maju Rencana		Perangkat Daerah Penanggung Jawab	
							Target 2025	Pagu Indikatif (Rp)	Lokasi	Sumber Dana	Prioritas		Target	Pagu Indikatif (Rp)		
											Nasional					Daerah
1	2	3	4	5	6	7	8	9	10	11	12	13	14	15	16	17
3	25 01 2. 06	Administrasi Umum Perangkat Daerah	-	-			-	132.483.000,00			Memperkuat Reformasi Politik, Hukum, dan Birokrasi, serta Memperkuat Pencegahan dan Pemberantasan Korupsi, Narkoba, Judi dan	5. Peningkatan Kualitas Pelayanan Publik yang bersih, transparan dan akuntabel	Dinas Perikanan	-	275.000.000,00	
3	25 01 2. 06 01	Penyediaan Komponen Instalasi	Jumlah Paket Komponen Instalasi Listrik/Penerangan Bangunan Kantor yang Disediakan				1 Paket	2.003.000,00	Kab. Padang Pariaman, Semua Kecamatan, Semua Kel/Desa	DANA TRANSFER UMUM-DANA ALOKASI UMUM	Memperkuat Reformasi Politik, Hukum, dan Birokrasi, serta Memperkuat Pencegahan dan Pemberantasan Korupsi, Narkoba, Judi dan	5. Peningkatan Kualitas Pelayanan Publik yang bersih, transparan dan akuntabel	Dinas Perikanan		10.000.000,00	DINAS PERIKANAN
3	25 01 2. 06 02	Penyediaan Peralatan dan Perlengkapan Kantor	Jumlah Paket Peralatan dan Perlengkapan Kantor yang Disediakan				3 Paket	0,00	Kab. Padang Pariaman, Semua Kecamatan, Semua Kel/Desa	DANA TRANSFER UMUM-DANA ALOKASI UMUM	Memperkuat Reformasi Politik, Hukum, dan Birokrasi, serta Memperkuat Pencegahan dan Pemberantasan Korupsi, Narkoba, Judi dan	5. Peningkatan Kualitas Pelayanan Publik yang bersih, transparan dan akuntabel	Dinas Perikanan		50.000.000,00	DINAS PERIKANAN
3	25 01 2. 06 03	Penyediaan Peralatan Rumah Tangga	Jumlah Paket Peralatan Rumah Tangga yang Disediakan				1 Paket	4.000.000,00	Kab. Padang Pariaman, Semua Kecamatan, Semua Kel/Desa	DANA TRANSFER UMUM-DANA ALOKASI UMUM	Memperkuat Reformasi Politik, Hukum, dan Birokrasi, serta Memperkuat Pencegahan dan Pemberantasan Korupsi, Narkoba, Judi dan	5. Peningkatan Kualitas Pelayanan Publik yang bersih, transparan dan akuntabel	Dinas Perikanan		10.000.000,00	DINAS PERIKANAN
3	25 01 2. 06 08	Fasilitasi Kunjungan Tamu	Jumlah Laporan Fasilitasi Kunjungan Tamu				4 Laporan	0,00	Kab. Padang Pariaman, Semua Kecamatan, Semua Kel/Desa	DANA TRANSFER UMUM-DANA ALOKASI UMUM	Memperkuat Reformasi Politik, Hukum, dan Birokrasi, serta Memperkuat Pencegahan dan Pemberantasan Korupsi, Narkoba, Judi dan	5. Peningkatan Kualitas Pelayanan Publik yang bersih, transparan dan akuntabel	Dinas Perikanan		5.000.000,00	DINAS PERIKANAN
3	25 01 2. 06 09	Penyelenggaraan Rapat Koordinasi dan Konsultasi SKPD	Jumlah Laporan Penyelenggaraan Rapat Koordinasi dan Konsultasi SKPD				100 Laporan	126.480.000,00	Kab. Padang Pariaman, Semua Kecamatan, Semua Kel/Desa	DANA TRANSFER UMUM-DANA ALOKASI UMUM	Memperkuat Reformasi Politik, Hukum, dan Birokrasi, serta Memperkuat Pencegahan dan Pemberantasan Korupsi, Narkoba, Judi dan	5. Peningkatan Kualitas Pelayanan Publik yang bersih, transparan dan akuntabel	Dinas Perikanan		200.000.000,00	DINAS PERIKANAN
3	25 01 2. 08	Penyediaan Jasa Penunjang Urusan Pemerintahan Daerah	Jumlah jasa penunjang urusan pemerintah yang tersedia	-			18 jasa	487.208.980,00			Memperkuat Reformasi Politik, Hukum, dan Birokrasi, serta Memperkuat Pencegahan dan Pemberantasan Korupsi, Narkoba, Judi dan	5. Peningkatan Kualitas Pelayanan Publik yang bersih, transparan dan akuntabel	dinas perikanan	-	512.450.000,00	
3	25 01 2. 08 01	Penyediaan Jasa Surat Menyurat														

No	Kode	Urusan / Bidang Urusan / Program / Kegiatan / Sub Kegiatan	Indikator Program / Kegiatan / Sub Kegiatan	Target Akhir Periode Renstra OPD	Realisasi Capaian RENJA OPD Tahun 2023	Prakiraan Capaian Target RENJA OPD Tahun 2024	Capaian Kinerja Dan Kerangka Pendanaan					Kelompok Sasaran	Prakiraan Maju Rencana		Perangkat Daerah Penanggung Jawab	
							Target 2025	Pagu Indikatif (Rp)	Lokasi	Sumber Dana	Prioritas		Target	Pagu Indikatif (Rp)		
											Nasional					Daerah
1	2	3	4	5	6	7	8	9	10	11	12	13	14	15	16	17
			Jumlah Laporan Penyediaan Jasa Surat Menyurat				200 Laporan	23.698.100,00	Kab. Padang Pariaman, Semua Kecamatan, Semua Kel/Desa	DANA TRANSFER UMUM-DANA ALOKASI UMUM	Memperkuat Reformasi Politik, Hukum, dan Birokrasi, serta Memperkuat Pencegahan dan Pemberantasan Korupsi, Narkoba, Judi dan	5. Peningkatan Kualitas Pelayanan Publik yang bersih, transparan dan akuntabel	dinas perikanan		30.000.000,00	DINAS PERIKANAN
3	25 01 2. 00 08 02	Penyediaan Jasa Komunikasi, Sumber Daya Air dan Listrik														
			Jumlah Laporan Penyediaan Jasa Komunikasi, Sumber Daya Air dan Listrik yang Disediakan				12 Laporan	65.000.000,00	Kab. Padang Pariaman, Semua Kecamatan, Semua Kel/Desa	DANA TRANSFER UMUM-DANA ALOKASI UMUM	Memperkuat Reformasi Politik, Hukum, dan Birokrasi, serta Memperkuat Pencegahan dan Pemberantasan Korupsi, Narkoba, Judi dan	5. Peningkatan Kualitas Pelayanan Publik yang bersih, transparan dan akuntabel	dinas perikanan		72.450.000,00	DINAS PERIKANAN
3	25 01 2. 00 08 03	Penyediaan Jasa Peralatan dan Perlengkapan Kantor														
			Jumlah Laporan Penyediaan Jasa Peralatan dan Perlengkapan Kantor yang Disediakan				3 Laporan	4.020.000,00	Kab. Padang Pariaman, Semua Kecamatan, Semua Kel/Desa	DANA TRANSFER UMUM-DANA ALOKASI UMUM	Memperkuat Reformasi Politik, Hukum, dan Birokrasi, serta Memperkuat Pencegahan dan Pemberantasan Korupsi, Narkoba, Judi dan	5. Peningkatan Kualitas Pelayanan Publik yang bersih, transparan dan akuntabel	dinas perikanan		10.000.000,00	DINAS PERIKANAN
3	25 01 2. 00 08 04	Penyediaan Jasa Pelayanan Umum Kantor														
			Jumlah Laporan Penyediaan Jasa Pelayanan Umum Kantor yang Disediakan				19 Laporan	394.490.880,00	Kab. Padang Pariaman, Semua Kecamatan, Semua Kel/Desa	DANA TRANSFER UMUM-DANA ALOKASI UMUM	Memperkuat Reformasi Politik, Hukum, dan Birokrasi, serta Memperkuat Pencegahan dan Pemberantasan Korupsi, Narkoba, Judi dan	5. Peningkatan Kualitas Pelayanan Publik yang bersih, transparan dan akuntabel	dinas perikanan		400.000.000,00	DINAS PERIKANAN
3	25 01 2. 09	Pemeliharaan Barang Milik Daerah Penunjang Urusan Pemerintahan Daerah	Persentase Terlaksananya Pemeliharaan Barang Milik Daerah	-			100 persen	6.000.000,00			Memperkuat Reformasi Politik, Hukum, dan Birokrasi, serta Memperkuat Pencegahan dan Pemberantasan Korupsi, Narkoba, Judi dan	5. Peningkatan Kualitas Pelayanan Publik yang bersih, transparan dan akuntabel	Dinas Perikanan	-	130.000.000,00	
3	25 01 2. 09 01	Penyediaan Jasa Pemeliharaan, Biaya Pemeliharaan, dan Pajak Kendaraan Perorangan Dinas atau Kendaraan Dinas Jabatan														
			Jumlah Kendaraan Perorangan Dinas atau Kendaraan Dinas Jabatan yang Dipelihara dan Dibayarkan Pajaknya				2 Unit	6.000.000,00	Kab. Padang Pariaman, Semua Kecamatan, Semua Kel/Desa	DANA TRANSFER UMUM-DANA ALOKASI UMUM	Memperkuat Reformasi Politik, Hukum, dan Birokrasi, serta Memperkuat Pencegahan dan Pemberantasan Korupsi, Narkoba, Judi dan	5. Peningkatan Kualitas Pelayanan Publik yang bersih, transparan dan akuntabel	Dinas Perikanan		10.000.000,00	DINAS PERIKANAN
3	25 01 2. 09 09	Pemeliharaan/Rehabilitasi Gedung Kantor dan Bangunan Lainnya														
			Jumlah Gedung Kantor dan Bangunan Lainnya yang Dipelihara/Direhabilitasi				1 Unit	0,00	Kab. Padang Pariaman, Semua Kecamatan, Semua Kel/Desa	DANA TRANSFER UMUM-DANA ALOKASI UMUM	Memperkuat Reformasi Politik, Hukum, dan Birokrasi, serta Memperkuat Pencegahan dan Pemberantasan Korupsi, Narkoba, Judi dan	5. Peningkatan Kualitas Pelayanan Publik yang bersih, transparan dan akuntabel	Dinas Perikanan		20.000.000,00	DINAS PERIKANAN
3	25 01 2. 09 10	Pemeliharaan/Rehabilitasi Sarana dan Prasarana Gedung Kantor atau Bangunan Lainnya														

No	Kode	Urusan / Bidang Urusan / Program / Kegiatan / Sub Kegiatan	Indikator Program / Kegiatan / Sub Kegiatan	Target Akhir Periode Renstra OPD	Realisasi Capaian RENJA OPD Tahun 2023	Prakiraan Capaian Target RENJA OPD Tahun 2024	Capaian Kinerja Dan Kerangka Pendanaan					Kelompok Sasaran	Prakiraan Maju Rencana		Perangkat Daerah Penanggung Jawab	
							Target 2025	Pagu Indikatif (Rp)	Lokasi	Sumber Dana	Prioritas		Target	Pagu Indikatif (Rp)		
											Nasional					Daerah
1	2	3	4	5	6	7	8	9	10	11	12	13	14	15	16	17
			Jumlah Sarana dan Prasarana Gedung Kantor atau Bangunan Lainnya yang Dipelihara/Direhabilitasi				1 Unit	0,00	Kab. Padang Pariaman, Semua Kecamatan, Semua Kel/Desa	DANA TRANSFER UMUM-DANA ALOKASI UMUM	Memperkuat Reformasi Politik, Hukum, dan Birokrasi, serta Memperkuat Pencegahan dan Pemberantasan Korupsi, Narkoba, Judi dan	5. Peningkatan Kualitas Pelayanan Publik yang bersih, transparan dan akuntabel	Dinas Perikanan		100.000.000,00	DINAS PERIKANAN
##	3	25 03	PROGRAM PENGELOLAAN PERIKANAN TANGKAP	Jumlah Produksi Perikanan Tangkap	-		19.962,06 ton/tahun	460.000.000,00						-	1.200.000.000,00	
3	25 03 2. 01	Pengelolaan Penangkapan Ikan di Wilayah Sungai, Danau, Waduk, Rawa, dan Genangan Air Lainnya yang Dapat Diusahakan dalam 1 (Satu) Daerah Kabupaten/ Kota	Jumlah bantuan sarana dan prasarana yang diberikan	-			10 paket	0,00			Membangun dari Desa dan dari Bawah Untuk Pertumbuhan Ekonomi, Pemerataan Ekonomi, dan Pemberantasan Kemiskinan	Meningkatkan nilai tambah dan produktifitas Pertanian, perkebunan, peternakan dan perikanan	Kelompok Nelayan	-	300.000.000,00	
3	25 03 2. 00 01 02	Penyediaan Prasarana Usaha Perikanan Tangkap														
			Jumlah Prasarana Usaha Perikanan Tangkap yang Tersedia				1 Unit	0,00	Kab. Padang Pariaman, Semua Kecamatan, Semua Kel/Desa	DANA TRANSFER UMUM-DANA ALOKASI UMUM	Membangun dari Desa dan dari Bawah Untuk Pertumbuhan Ekonomi, Pemerataan Ekonomi, dan Pemberantasan Kemiskinan	Meningkatkan nilai tambah dan produktifitas Pertanian, perkebunan, peternakan dan perikanan	Kelompok Nelayan		150.000.000,00	DINAS PERIKANAN
3	25 03 2. 00 01 04	Penyediaan Sarana Usaha Perikanan Tangkap														
			Jumlah Sarana Usaha Perikanan Tangkap yang Terjamin dan Tersedia				35 Unit	0,00	Kab. Padang Pariaman, Semua Kecamatan, Semua Kel/Desa	DANA TRANSFER UMUM-DANA ALOKASI UMUM	Membangun dari Desa dan dari Bawah Untuk Pertumbuhan Ekonomi, Pemerataan Ekonomi, dan Pemberantasan Kemiskinan	Meningkatkan nilai tambah dan produktifitas Pertanian, perkebunan, peternakan dan perikanan	Kelompok Nelayan		150.000.000,00	DINAS PERIKANAN
3	25 03 2. 02	Pemberdayaan Nelayan Kecil dalam Daerah Kabupaten/Kota	Jumlah kelompok nelayan yang memperoleh pemberdayaan	-			20 Kelompok	450.000.000,00			Membangun dari Desa dan dari Bawah Untuk Pertumbuhan Ekonomi, Pemerataan Ekonomi, dan Pemberantasan Kemiskinan	Meningkatkan nilai tambah dan produktifitas Pertanian, perkebunan, peternakan dan perikanan	Kelompok Nelayan	-	850.000.000,00	
3	25 03 2. 00 02 01	Pengembangan Kapasitas Nelayan Kecil														
			Jumlah Nelayan Kecil yang Meningkatkan Kapasitasnya				45 Orang	450.000.000,00	Kab. Padang Pariaman, Semua Kecamatan, Semua Kel/Desa	DAU YANG DITENTUKAN PENGGUNAANNYA BIDANG PENDIDIKAN	Membangun dari Desa dan dari Bawah Untuk Pertumbuhan Ekonomi, Pemerataan Ekonomi, dan Pemberantasan Kemiskinan	Meningkatkan nilai tambah dan produktifitas Pertanian, perkebunan, peternakan dan perikanan	Kelompok Nelayan		700.000.000,00	DINAS PERIKANAN
3	25 03 2. 00 02 03	Pelaksanaan Fasilitasi Bantuan Pendanaan, Bantuan Pembiayaan, Kemitraan Usaha														
			Jumlah Unit Usaha yang Difasilitasi Penyaluran Bantuan Pen Danaan, Bantuan Pembiayaan, Kemitraan Usaha				10 Unit Usaha	0,00	Kab. Padang Pariaman, Semua Kecamatan, Semua Kel/Desa	DANA TRANSFER UMUM-DANA ALOKASI UMUM	Membangun dari Desa dan dari Bawah Untuk Pertumbuhan Ekonomi, Pemerataan Ekonomi, dan Pemberantasan Kemiskinan	Meningkatkan nilai tambah dan produktifitas Pertanian, perkebunan, peternakan dan perikanan	Kelompok Nelayan		150.000.000,00	DINAS PERIKANAN
3	25 03 2. 03	Pengelolaan dan Penyelenggaraan Tempat Pelelangan Ikan (TPI)	Jumlah produksi ikan yang bongkar muat di TPI Jumlah rekomendasi BBM untuk nelayan	-			3,6 ton/tahun 150 rekomendasi /bulan	10.000.000,00			Membangun dari Desa dan dari Bawah Untuk Pertumbuhan Ekonomi, Pemerataan Ekonomi, dan Pemberantasan Kemiskinan	Meningkatkan nilai tambah dan produktifitas Pertanian, perkebunan, peternakan dan perikanan	Kelompok Nelayan	-	50.000.000,00	

No	Kode	Urusan / Bidang Urusan / Program / Kegiatan / Sub Kegiatan	Indikator Program / Kegiatan / Sub Kegiatan	Target Akhir Periode Renstra OPD	Realisasi Capaian RENJA OPD Tahun 2023	Prakiraan Capaian Target RENJA OPD Tahun 2024	Capaian Kinerja Dan Kerangka Pendanaan					Kelompok Sasaran	Prakiraan Maju Rencana		Perangkat Daerah Penanggung Jawab	
							Target 2025	Pagu Indikatif (Rp)	Lokasi	Sumber Dana	Prioritas		Target	Pagu Indikatif (Rp)		
											Nasional					Daerah
1	2	3	4	5	6	7	8	9	10	11	12	13	14	15	16	17
3	25 03 2. 00 03 02	Pelayanan Penyelenggaraan Tempat Pelelangan Ikan (TPI)														
			Jumlah Layanan dalam rangka Penyelenggaraan Tempat Pelelangan Ikan (TPI)				1 Layanan	10.000.000,00	Kab. Padang Pariaman, Semua Kecamatan, Semua Kel/Desa	DANA TRANSFER UMUM-DANA ALOKASI UMUM	Membangun dari Desa dan dari Bawah Untuk Pertumbuhan Ekonomi, Pemerataan Ekonomi, dan Pemberantasan Kemiskinan	Meningkatkan nilai tambah dan produktifitas Pertanian, perkebunan, peternakan dan perikanan	Kelompok Nelayan		50.000.000,00	DINAS PERIKANAN
##	3 25 04	PROGRAM PENGELOLAAN PERIKANAN BUDIDAYA	Jumlah produksi benih ikan Jumlah Produksi Perikanan Budidaya	-			540000000 ekor/tahun 57977,03 ton/tahun	560.000.000,00						-	1.750.000.000,00	
3	25 04 2. 02	Pemberdayaan Pembudi Daya Ikan Kecil	Jumlah kelompok pembudidaya ikan yang memperoleh kegiatan pemberdayaan	-			25 kelompok	500.000.000,00			Membangun dari Desa dan dari Bawah Untuk Pertumbuhan Ekonomi, Pemerataan Ekonomi, dan Pemberantasan Kemiskinan	Meningkatkan nilai tambah dan produktifitas Pertanian, perkebunan, peternakan dan perikanan	Kelompok pembudidaya ikan	-	1.300.000.000,00	
3	25 04 2. 00 02 01	Pengembangan Kapasitas Pembudi Daya Ikan Kecil														
			Jumlah Kelompok Pembudi Daya Ikan Kecil yang Mengikuti Pengembangan Kapasitas				15 Kelompok	250.000.000,00	Kab. Padang Pariaman, Semua Kecamatan, Semua Kel/Desa	DAU YANG DITENTUKAN PENGGUNAANNYA BIDANG PENDIDIKAN	Membangun dari Desa dan dari Bawah Untuk Pertumbuhan Ekonomi, Pemerataan Ekonomi, dan Pemberantasan Kemiskinan	Meningkatkan nilai tambah dan produktifitas Pertanian, perkebunan, peternakan dan perikanan	Kelompok pembudidaya ikan		500.000.000,00	DINAS PERIKANAN
3	25 04 2. 00 02 04	Pemberian Pendampingan, Kemudahan Akses Ilmu Pengetahuan, Teknologi dan Informasi, serta Penyelenggaraan Pendidikan dan Pelatihan														
			Jumlah Kelompok Usaha yang Memperoleh Pendampingan, Kemudahan Akses Ilmu Pengetahuan, Teknologi dan Informasi, Serta Penyelenggaraan Pendidikan dan Pelatihan				25 Kelompok	250.000.000,00	Kab. Padang Pariaman, Semua Kecamatan, Semua Kel/Desa	DAU YANG DITENTUKAN PENGGUNAANNYA BIDANG PENDIDIKAN	Membangun dari Desa dan dari Bawah Untuk Pertumbuhan Ekonomi, Pemerataan Ekonomi, dan Pemberantasan Kemiskinan	Meningkatkan nilai tambah dan produktifitas Pertanian, perkebunan, peternakan dan perikanan	Kelompok pembudidaya ikan		800.000.000,00	DINAS PERIKANAN
3	25 04 2. 04	Pengelolaan Pembudidayaan Ikan	jumlah sertifikat CPIB/CBIB yang diterbitkan	-			2 sertifikat	60.000.000,00			Membangun dari Desa dan dari Bawah Untuk Pertumbuhan Ekonomi, Pemerataan Ekonomi, dan Pemberantasan Kemiskinan	Meningkatkan nilai tambah dan produktifitas Pertanian, perkebunan, peternakan dan perikanan	Kelompok pembudidaya ikan	-	450.000.000,00	
3	25 04 2. 00 04 02	Penyediaan Prasarana Pembudidayaan Ikan dalam 1 (Satu) Daerah Kabupaten/Kota														
			Jumlah Prasarana Pembudidayaan Ikan dalam 1 (Satu) Daerah Kabupaten/Kota				1 Unit	0,00	Kab. Padang Pariaman, Semua Kecamatan, Semua Kel/Desa	DANA TRANSFER UMUM-DANA ALOKASI UMUM	Membangun dari Desa dan dari Bawah Untuk Pertumbuhan Ekonomi, Pemerataan Ekonomi, dan Pemberantasan Kemiskinan	Meningkatkan nilai tambah dan produktifitas Pertanian, perkebunan, peternakan dan perikanan	Kelompok pembudidaya ikan		150.000.000,00	DINAS PERIKANAN
3	25 04 2. 00 04 04	Pengelolaan Kesehatan Ikan dan Lingkungan Budidaya dalam 1 (Satu) Daerah Kabupaten/Kota														
			Jumlah Hasil Ikan dan Lingkungan Budidaya dalam 1 (Satu) Daerah Kabupaten/Kota yang Teruji Melalui Pengelolaan Kesehatan Ikan				1 Dokumen	0,00	Kab. Padang Pariaman, Semua Kecamatan, Semua Kel/Desa	DANA TRANSFER UMUM-DANA ALOKASI UMUM	Membangun dari Desa dan dari Bawah Untuk Pertumbuhan Ekonomi, Pemerataan Ekonomi, dan Pemberantasan Kemiskinan	Meningkatkan nilai tambah dan produktifitas Pertanian, perkebunan, peternakan dan perikanan	Kelompok pembudidaya ikan		100.000.000,00	DINAS PERIKANAN
3	25 04 2. 00 04 09	Penjaminan Ketersediaan Sarana Pembudidayaan Ikan dalam 1 (Satu) Daerah Kabupaten/Kota														

No	Kode	Urusan / Bidang Urusan / Program / Kegiatan / Sub Kegiatan	Indikator Program / Kegiatan / Sub Kegiatan	Target Akhir Periode Renstra OPD	Realisasi Capaian RENJA OPD Tahun 2023	Prakiraan Capaian Target RENJA OPD Tahun 2024	Capaian Kinerja Dan Kerangka Pendanaan						Kelompok Sasaran	Prakiraan Maju Rencana		Perangkat Daerah Penanggung Jawab
							Target 2025	Pagu Indikatif (Rp)	Lokasi	Sumber Dana	Prioritas			Target	Pagu Indikatif (Rp)	
											Nasional	Daerah				
1	2	3	4	5	6	7	8	9	10	11	12	13	14	15	16	17
			Jumlah Sarana Pembudidayaan Ikan dalam 1 (Satu) Daerah Kabupaten/Kota				1 Unit	60.000.000,00	Kab. Padang Pariaman, Semua Kecamatan, Semua Kel/Desa	DANA TRANSFER UMUM-DANA ALOKASI UMUM	Membangun dari Desa dan dari Bawah Untuk Pertumbuhan Ekonomi, Pemerataan Ekonomi, dan Pemberantasan Kemiskinan	Meningkatkan nilai tambah dan produktifitas Pertanian, perkebunan, peternakan dan perikanan	Kelompok pembudidayaan ikan		200.000.000,00	DINAS PERIKANAN
##	3 25 05	PROGRAM PENGAWASAN SUMBER DAYA KELAUTAN DAN PERIKANAN	jumlah kawasan konservasi di perairan	-			45 kawasan	0,00						-	200.000.000,00	
3	25 05 2. 01	Pengawasan Sumber Daya Perikanan di Wilayah Sungai, Danau, Waduk, Rawa, dan Genangan Air Lainnya yang Dapat Diusahakan Dalam Kabupaten/Kota	Jumlah lubuk larangan perairan umum terbentuk	-			45 lubuk larangan	0,00			Membangun dari Desa dan dari Bawah Untuk Pertumbuhan Ekonomi, Pemerataan Ekonomi, dan Pemberantasan Kemiskinan	Meningkatkan nilai tambah dan produktifitas Pertanian, perkebunan, peternakan dan perikanan	Kelompok Pengawas perikanan	-	200.000.000,00	
3	25 05 2. 00 01 04	Pengawasan usaha pembudidayaan ikan sesuai kewenangan kabupaten/kota														
			Jumlah pelaku usaha pembudidayaan ikan yang diperiksa kepatuhannya sesuai kewenangan kabupaten/kota				10 Pelaku Usaha	0,00	Kab. Padang Pariaman, Semua Kecamatan, Semua Kel/Desa	DANA TRANSFER UMUM-DANA ALOKASI UMUM	Membangun dari Desa dan dari Bawah Untuk Pertumbuhan Ekonomi, Pemerataan Ekonomi, dan Pemberantasan Kemiskinan	Meningkatkan nilai tambah dan produktifitas Pertanian, perkebunan, peternakan dan perikanan	Kelompok Pengawas perikanan		100.000.000,00	DINAS PERIKANAN
3	25 05 2. 00 01 07	Pengawasan usaha penangkapan ikan dan/atau usaha pengangkutan ikan sesuai kewenangan kabupaten/kota														
			Jumlah pelaku usaha penangkapan ikan dan/atau usaha pengangkutan ikan sesuai kewenangan kabupaten/kota				10 Pelaku Usaha	0,00	Kab. Padang Pariaman, Semua Kecamatan, Semua Kel/Desa	DANA TRANSFER UMUM-DANA ALOKASI UMUM	Membangun dari Desa dan dari Bawah Untuk Pertumbuhan Ekonomi, Pemerataan Ekonomi, dan Pemberantasan Kemiskinan	Meningkatkan nilai tambah dan produktifitas Pertanian, perkebunan, peternakan dan perikanan	Kelompok Pengawas perikanan		100.000.000,00	DINAS PERIKANAN
##	3 25 06	PROGRAM PENGOLAHAN DAN PEMASARAN HASIL PERIKANAN	Jumlah Produksi ikan olahan	-			194,62 ton/tahun	43.120.000,00						-	150.000.000,00	
3	25 06 2. 01	Penerbitan Tanda Daftar Usaha Pengolahan Hasil Perikanan bagi Usaha Skala Mikro dan Kecil	Jumlah Buku statistik perikanan yang diterbitkan	-			2 buku	14.620.000,00			Membangun dari Desa dan dari Bawah Untuk Pertumbuhan Ekonomi, Pemerataan Ekonomi, dan Pemberantasan Kemiskinan	Meningkatkan nilai tambah dan produktifitas Pertanian, perkebunan, peternakan dan perikanan	Kelompok pemasar dan pengolah hasil perikanan	-	50.000.000,00	
3	25 06 2. 00 01 05	Penyediaan Data dan Informasi Usaha Pemasaran dan Pengolahan Hasil Perikanan dalam 1 (Satu) Daerah Kabupaten/Kota berdasarkan skala usaha dan risiko														
			Jumlah Data dan Informasi Usaha Pemasaran dan Pengolahan Hasil Perikanan berdasarkan skala usaha dan risiko				2 Dokumen	14.620.000,00	Kab. Padang Pariaman, Semua Kecamatan, Semua Kel/Desa	DANA TRANSFER UMUM-DANA ALOKASI UMUM	Membangun dari Desa dan dari Bawah Untuk Pertumbuhan Ekonomi, Pemerataan Ekonomi, dan Pemberantasan Kemiskinan	Meningkatkan nilai tambah dan produktifitas Pertanian, perkebunan, peternakan dan perikanan	Kelompok pemasar dan pengolah hasil perikanan		50.000.000,00	DINAS PERIKANAN
3	25 06 2. 02	Pembinaan Mutu dan Keamanan Hasil Perikanan bagi Usaha Pengolahan dan Pemasaran Skala Mikro dan Kecil	Jumlah rekomendasi NIB usaha pengolahan dan pemasaran hasil perikanan	-			13 rekomendasi	14.250.000,00			Membangun dari Desa dan dari Bawah Untuk Pertumbuhan Ekonomi, Pemerataan Ekonomi, dan Pemberantasan Kemiskinan	Meningkatkan nilai tambah dan produktifitas Pertanian, perkebunan, peternakan dan perikanan	Kelompok pemasar dan pengolah hasil perikanan	-	50.000.000,00	
3	25 06 2. 00 02 02	Pembinaan terhadap Penerapan Persyaratan Perizinan Berusaha Pada Usaha Pengolahan dan Pemasaran Hasil Perikanan sesuai Skala Usaha dan Risiko														

No	Kode	Urusan / Bidang Urusan / Program / Kegiatan / Sub Kegiatan	Indikator Program / Kegiatan / Sub Kegiatan	Target Akhir Periode Renstra OPD	Realisasi Capaian RENJA OPD Tahun 2023	Prakiraan Capaian Target RENJA OPD Tahun 2024	Capaian Kinerja Dan Kerangka Pendanaan					Kelompok Sasaran	Prakiraan Maju Rencana		Perangkat Daerah Penanggung Jawab				
							Target 2025	Pagu Indikatif (Rp)	Lokasi	Sumber Dana	Prioritas		Target	Pagu Indikatif (Rp)					
											Nasional					Daerah			
1	2	3	4	5	6	7	8	9	10	11	12	13	14	15	16	17			
			Jumlah Unit Usaha Pengolahan dan Pemasaran Hasil Perikanan yang mendapatkan pembinaan terhadap Penerapan Persyaratan Perizinan Berusaha Pada Usaha Pengolahan dan Pemasaran Hasil Perikanan sesuai Skala Usaha dan Risiko				15 Unit Usaha	14.250.000,00	Kab. Padang Pariaman, Semua Kecamatan, Semua Kel/Desa	DANA TRANSFER UMUM-DANA ALOKASI UMUM	Membangun dari Desa dan dari Bawah Untuk Pertumbuhan Ekonomi, Pemerataan Ekonomi, dan Pemberantasan Kemiskinan	Meningkatkan nilai tambah dan produktifitas Pertanian, perkebunan, peternakan dan perikanan	Kelompok pemasar dan pengolah hasil perikanan		50.000.000,00	DINAS PERIKANAN			
3	25 06 2. 03	Penyediaan dan Penyaluran Bahan Baku Industri Pengolahan Ikan dalam 1 (Satu) Daerah Kabupaten/ Kota	Kampanye Gemarikan yang Dilaksanakan	-			14 kali	14.250.000,00			Membangun dari Desa dan dari Bawah Untuk Pertumbuhan Ekonomi, Pemerataan Ekonomi, dan Pemberantasan Kemiskinan	Meningkatkan nilai tambah dan produktifitas Pertanian, perkebunan, peternakan dan perikanan	Kelompok pemasar dan pengolah hasil perikanan	-	50.000.000,00				
3	25 06 2. 00 03 01	Peningkatan Ketersediaan Ikan untuk Konsumsi dan Usaha Pengolahan dalam 1 (Satu) Daerah Kabupaten/Kota																	
			Jumlah Peningkatan Ketersediaan Ikan untuk Konsumsi dan Usaha Pengolahan Dalam 1 (Satu) Daerah Kabupaten/ Kota				3 Ton	14.250.000,00	Kab. Padang Pariaman, Semua Kecamatan, Semua Kel/Desa	DANA TRANSFER UMUM-DANA ALOKASI UMUM	Membangun dari Desa dan dari Bawah Untuk Pertumbuhan Ekonomi, Pemerataan Ekonomi, dan Pemberantasan Kemiskinan	Meningkatkan nilai tambah dan produktifitas Pertanian, perkebunan, peternakan dan perikanan	Kelompok pemasar dan pengolah hasil perikanan		50.000.000,00	DINAS PERIKANAN			
			DINAS PETERNAKAN DAN KESEHATAN HEWAN													5.673.494.933,00		5.470.700.000,00	
3			URUSAN PEMERINTAHAN PILIHAN													5.673.494.933,00		5.470.700.000,00	
3	27		URUSAN PEMERINTAHAN BIDANG PERTANIAN													5.673.494.933,00		5.470.700.000,00	
##	3	27 01	PROGRAM PENUNJANG URUSAN PEMERINTAHAN DAERAH KABUPATEN/KOTA	Persentase Terpenuhinya Pelayanan Pemerintahan Daerah Survey Kepuasan Masyarakat (SKM)	-		100 % 85 %	5.073.920.433,00								4.683.700.000,00			
3	27 01 2. 01	Perencanaan, Penganggaran, dan Evaluasi Kinerja Perangkat Daerah	Jumlah laporan capaian kinerja dan ikhtisar realisasi kinerja perangkat daerah Jumlah laporan capaian kinerja dan ikhtisar realisasi kinerja perangkat daerah Jumlah dokumen perencanaan sesuai aturan dan tepat waktu	-			2 dokumen 2 Laporan 4 Dokumen	8.000.000,00			Memperkuat Reformasi Politik, Hukum, dan Birokrasi, serta Memperkuat Pencegahan dan Pemberantasan Korupsi, Narkoba, Judi dan Penyeludupan	Meningkatkan nilai tambah dan produktifitas Pertanian, perkebunan, peternakan dan perikanan 3. Penguatan Ketahanan Ekonomi yang Berkualitas dan Berkeadilan	Tersusunnya dokumen perencanaan dan pelaporan yang berkualitas baik	-	0,00				
3	27 01 2. 00 01 01	Penyusunan Dokumen Perencanaan Perangkat Daerah																	
			Jumlah Dokumen Perencanaan Perangkat Daerah				8 Dokumen	8.000.000,00	Kab. Padang Pariaman, Semua Kecamatan, Semua Kel/Desa	DANA TRANSFER UMUM-DANA ALOKASI UMUM	Memperkuat Reformasi Politik, Hukum, dan Birokrasi, serta Memperkuat Pencegahan dan Pemberantasan Korupsi, Narkoba, Judi dan Penyeludupan	Meningkatkan nilai tambah dan produktifitas Pertanian, perkebunan, peternakan dan perikanan 3. Penguatan Ketahanan Ekonomi yang Berkualitas dan Berkeadilan	Tersusunnya dokumen perencanaan dan pelaporan yang berkualitas baik		0,00	DINAS PETERNAKAN DAN KESEHATAN HEWAN			
3	27 01 2. 02	Administrasi Keuangan Perangkat Daerah	Jumlah laporan keuangan yang sesuai dengan perundang undangan	-			1 dokumen	4.535.203.213,00			Memperkuat Reformasi Politik, Hukum, dan Birokrasi, serta Memperkuat Pencegahan dan Pemberantasan Korupsi, Narkoba, Judi dan	Meningkatkan nilai tambah dan produktifitas Pertanian, perkebunan, peternakan dan perikanan 3. Penguatan Ketahanan Ekonomi yang Berkualitas dan Berkeadilan	Tersedianya Laporan dan Pertanggungawaban Penggunaan Anggaran	-	4.500.000.000,00				
3	27 01 2. 00 02 01	Penyediaan Gaji dan Tunjangan ASN																	

No	Kode	Urusan / Bidang Urusan / Program / Kegiatan / Sub Kegiatan	Indikator Program / Kegiatan / Sub Kegiatan	Target Akhir Periode Renstra OPD	Realisasi Capaian RENJA OPD Tahun 2023	Prakiraan Capaian Target RENJA OPD Tahun 2024	Capaian Kinerja Dan Kerangka Pendanaan						Kelompok Sasaran	Prakiraan Maju Rencana		Perangkat Daerah Penanggung Jawab
							Target 2025	Pagu Indikatif (Rp)	Lokasi	Sumber Dana	Prioritas			Target	Pagu Indikatif (Rp)	
											Nasional	Daerah				
1	2	3	4	5	6	7	8	9	10	11	12	13	14	15	16	17
			Jumlah Orang yang Menerima Gaji dan Tunjangan ASN				32 Orang/bulan	4.436.963.213,00	Kab. Padang Pariaman, Semua Kecamatan, Semua Kel/Desa	DANA TRANSFER UMUM-DANA ALOKASI UMUM	Memperkuat Reformasi Politik, Hukum, dan Birokrasi, serta Memperkuat Pencegahan dan Pemberantasan Korupsi, Narkoba, Judi dan	Meningkatkan nilai tambah dan produktifitas Pertanian, perkebunan, peternakan dan perikanan 3. Penguatan Ketahanan Ekonomi yang Berkualitas dan Berkeadilan	Tersedianya Laporan dan Pertanggungjawaban Penggunaan Anggaran		4.500.000.000,00	DINAS PETERNAKAN DAN KESEHATAN HEWAN
3	27 01 2. 00 02	02	Penyediaan Administrasi Pelaksanaan Tugas ASN													
			Jumlah Dokumen Hasil Penyediaan Administrasi Pelaksanaan Tugas ASN				12 Dokumen	93.240.000,00	Kab. Padang Pariaman, Semua Kecamatan, Semua Kel/Desa	DANA TRANSFER UMUM-DANA ALOKASI UMUM	Memperkuat Reformasi Politik, Hukum, dan Birokrasi, serta Memperkuat Pencegahan dan Pemberantasan Korupsi, Narkoba, Judi dan	Meningkatkan nilai tambah dan produktifitas Pertanian, perkebunan, peternakan dan perikanan 3. Penguatan Ketahanan Ekonomi yang Berkualitas dan Berkeadilan	Tersedianya Laporan dan Pertanggungjawaban Penggunaan Anggaran		0,00	DINAS PETERNAKAN DAN KESEHATAN HEWAN
3	27 01 2. 00 02	05	Koordinasi dan Penyusunan Laporan Keuangan Akhir Tahun SKPD													
			Jumlah Laporan Keuangan Akhir Tahun SKPD dan Laporan Hasil Koordinasi Penyusunan Laporan Keuangan Akhir Tahun SKPD				1 Laporan	5.000.000,00	Kab. Padang Pariaman, Semua Kecamatan, Semua Kel/Desa	DANA TRANSFER UMUM-DANA ALOKASI UMUM	Memperkuat Reformasi Politik, Hukum, dan Birokrasi, serta Memperkuat Pencegahan dan Pemberantasan Korupsi, Narkoba, Judi dan	Meningkatkan nilai tambah dan produktifitas Pertanian, perkebunan, peternakan dan perikanan 3. Penguatan Ketahanan Ekonomi yang Berkualitas dan Berkeadilan	Tersedianya Laporan dan Pertanggungjawaban Penggunaan Anggaran		0,00	DINAS PETERNAKAN DAN KESEHATAN HEWAN
3	27 01 2. 06	06	Administrasi Umum Perangkat Daerah				200 Dokumen 1 tahun	94.865.900,00			Memperkuat Reformasi Politik, Hukum, dan Birokrasi, serta Memperkuat Pencegahan dan Pemberantasan Korupsi, Narkoba, Judi dan	Meningkatkan nilai tambah dan produktifitas Pertanian, perkebunan, peternakan dan perikanan 3. Penguatan Ketahanan Ekonomi yang Berkualitas dan Berkeadilan	Terlaksananya tertib administrasi perkantoran		143.700.000,00	
3	27 01 2. 06	01	Penyediaan Komponen Instalasi													
			Jumlah Paket Komponen Instalasi Listrik/Penerangan Bangunan Kantor yang Disediakan				1 Paket	700.000,00	Kab. Padang Pariaman, Semua Kecamatan, Semua Kel/Desa	DANA TRANSFER UMUM-DANA ALOKASI UMUM	Memperkuat Reformasi Politik, Hukum, dan Birokrasi, serta Memperkuat Pencegahan dan Pemberantasan Korupsi, Narkoba, Judi dan	Meningkatkan nilai tambah dan produktifitas Pertanian, perkebunan, peternakan dan perikanan 3. Penguatan Ketahanan Ekonomi yang Berkualitas dan Berkeadilan	Terlaksananya tertib administrasi perkantoran		700.000,00	DINAS PETERNAKAN DAN KESEHATAN HEWAN
3	27 01 2. 06	02	Penyediaan Peralatan dan Perlengkapan Kantor													
			Jumlah Paket Peralatan dan Perlengkapan Kantor yang Disediakan				2 Paket	19.000.000,00	Kab. Padang Pariaman, Semua Kecamatan, Semua Kel/Desa	DANA TRANSFER UMUM-DANA ALOKASI UMUM	Memperkuat Reformasi Politik, Hukum, dan Birokrasi, serta Memperkuat Pencegahan dan Pemberantasan Korupsi, Narkoba, Judi dan	Meningkatkan nilai tambah dan produktifitas Pertanian, perkebunan, peternakan dan perikanan 3. Penguatan Ketahanan Ekonomi yang Berkualitas dan Berkeadilan	Terlaksananya tertib administrasi perkantoran		0,00	DINAS PETERNAKAN DAN KESEHATAN HEWAN
3	27 01 2. 06	03	Penyediaan Peralatan Rumah Tangga													
			Jumlah Paket Peralatan Rumah Tangga yang Disediakan				1 Paket	3.046.000,00	Kab. Padang Pariaman, Semua Kecamatan, Semua Kel/Desa	DANA TRANSFER UMUM-DANA ALOKASI UMUM	Memperkuat Reformasi Politik, Hukum, dan Birokrasi, serta Memperkuat Pencegahan dan Pemberantasan Korupsi, Narkoba, Judi dan	Meningkatkan nilai tambah dan produktifitas Pertanian, perkebunan, peternakan dan perikanan 3. Penguatan Ketahanan Ekonomi yang Berkualitas dan Berkeadilan	Terlaksananya tertib administrasi perkantoran		0,00	DINAS PETERNAKAN DAN KESEHATAN HEWAN
3	27 01 2. 06	05	Penyediaan Barang Cetak dan Penggandaan													

No	Kode	Urusan / Bidang Urusan / Program / Kegiatan / Sub Kegiatan	Indikator Program / Kegiatan / Sub Kegiatan	Target Akhir Periode Renstra OPD	Realisasi Capaian RENJA OPD Tahun 2023	Prakiraan Capaian Target RENJA OPD Tahun 2024	Capaian Kinerja Dan Kerangka Pendanaan						Kelompok Sasaran	Prakiraan Maju Rencana		Perangkat Daerah Penanggung Jawab
							Target 2025	Pagu Indikatif (Rp)	Lokasi	Sumber Dana	Prioritas			Target	Pagu Indikatif (Rp)	
											Nasional	Daerah				
1	2	3	4	5	6	7	8	9	10	11	12	13	14	15	16	17
			Jumlah Paket Barang Cetak dan Penggandaan yang Disediakan				1 Paket	7.755.900,00	Kab. Padang Pariaman, Semua Kecamatan, Semua Kel/Desa	DANA TRANSFER UMUM-DANA ALOKASI UMUM	Memperkuat Reformasi Politik, Hukum, dan Birokrasi, serta Memperkuat Pencegahan dan Pemberantasan Korupsi, Narkoba, Judi dan	Meningkatkan nilai tambah dan produktifitas Pertanian, perkebunan, peternakan dan perikanan 3. Penguatan Ketahanan Ekonomi yang Berkualitas dan Berkeadilan	Terlaksananya tertib administrasi perkantoran		15.000.000,00	DINAS PETERNAKAN DAN KESEHATAN HEWAN
3	27 01 2. 00 06 08	Fasilitasi Kunjungan Tamu														
			Jumlah Laporan Fasilitasi Kunjungan Tamu				1 Laporan	1.000.000,00	Kab. Padang Pariaman, Semua Kecamatan, Semua Kel/Desa	DANA TRANSFER UMUM-DANA ALOKASI UMUM	Memperkuat Reformasi Politik, Hukum, dan Birokrasi, serta Memperkuat Pencegahan dan Pemberantasan Korupsi, Narkoba, Judi dan	Meningkatkan nilai tambah dan produktifitas Pertanian, perkebunan, peternakan dan perikanan 3. Penguatan Ketahanan Ekonomi yang Berkualitas dan Berkeadilan	Terlaksananya tertib administrasi perkantoran		3.000.000,00	DINAS PETERNAKAN DAN KESEHATAN HEWAN
3	27 01 2. 00 06 09	Penyelenggaraan Rapat Koordinasi dan Konsultasi SKPD														
			Jumlah Laporan Penyelenggaraan Rapat Koordinasi dan Konsultasi SKPD				12 Laporan	63.364.000,00	Kab. Padang Pariaman, Semua Kecamatan, Semua Kel/Desa	DANA TRANSFER UMUM-DANA ALOKASI UMUM	Memperkuat Reformasi Politik, Hukum, dan Birokrasi, serta Memperkuat Pencegahan dan Pemberantasan Korupsi, Narkoba, Judi dan	Meningkatkan nilai tambah dan produktifitas Pertanian, perkebunan, peternakan dan perikanan 3. Penguatan Ketahanan Ekonomi yang Berkualitas dan Berkeadilan	Terlaksananya tertib administrasi perkantoran		125.000.000,00	DINAS PETERNAKAN DAN KESEHATAN HEWAN
3	27 01 2. 08 08	Penyediaan Jasa Penunjang Urusan Pemerintahan Daerah	Jumlah jasa penunjang urusan pemerintah yang tersedia	-			8 PTT	328.451.320,00			Memperkuat Reformasi Politik, Hukum, dan Birokrasi, serta Memperkuat Pencegahan dan Pemberantasan Korupsi, Narkoba, Judi dan	Meningkatkan nilai tambah dan produktifitas Pertanian, perkebunan, peternakan dan perikanan 3. Penguatan Ketahanan Ekonomi yang Berkualitas dan Berkeadilan	ersedianya Jasa Penunjang Urusan Pemerintahan Daerah		40.000.000,00	
3	27 01 2. 00 08 01	Penyediaan Jasa Surat Menyurat														
			Jumlah Laporan Penyediaan Jasa Surat Menyurat				1 Laporan	10.349.600,00	Kab. Padang Pariaman, Semua Kecamatan, Semua Kel/Desa	DANA TRANSFER UMUM-DANA ALOKASI UMUM	Memperkuat Reformasi Politik, Hukum, dan Birokrasi, serta Memperkuat Pencegahan dan Pemberantasan Korupsi, Narkoba, Judi dan	Meningkatkan nilai tambah dan produktifitas Pertanian, perkebunan, peternakan dan perikanan 3. Penguatan Ketahanan Ekonomi yang Berkualitas dan Berkeadilan	ersedianya Jasa Penunjang Urusan Pemerintahan Daerah		0,00	DINAS PETERNAKAN DAN KESEHATAN HEWAN
3	27 01 2. 00 08 02	Penyediaan Jasa Komunikasi, Sumber Daya Air dan Listrik														
			Jumlah Laporan Penyediaan Jasa Komunikasi, Sumber Daya Air dan Listrik yang Disediakan				12 Laporan	35.370.000,00	Kab. Padang Pariaman, Semua Kecamatan, Semua Kel/Desa	DANA TRANSFER UMUM-DANA ALOKASI UMUM	Memperkuat Reformasi Politik, Hukum, dan Birokrasi, serta Memperkuat Pencegahan dan Pemberantasan Korupsi, Narkoba, Judi dan	Meningkatkan nilai tambah dan produktifitas Pertanian, perkebunan, peternakan dan perikanan 3. Penguatan Ketahanan Ekonomi yang Berkualitas dan Berkeadilan	ersedianya Jasa Penunjang Urusan Pemerintahan Daerah		40.000.000,00	DINAS PETERNAKAN DAN KESEHATAN HEWAN
3	27 01 2. 00 08 03	Penyediaan Jasa Peralatan dan Perlengkapan Kantor														
			Jumlah Laporan Penyediaan Jasa Peralatan dan Perlengkapan Kantor yang Disediakan				1 Laporan	2.000.000,00	Kab. Padang Pariaman, Semua Kecamatan, Semua Kel/Desa	DANA TRANSFER UMUM-DANA ALOKASI UMUM	Memperkuat Reformasi Politik, Hukum, dan Birokrasi, serta Memperkuat Pencegahan dan Pemberantasan Korupsi, Narkoba, Judi dan	Meningkatkan nilai tambah dan produktifitas Pertanian, perkebunan, peternakan dan perikanan 3. Penguatan Ketahanan Ekonomi yang Berkualitas dan Berkeadilan	ersedianya Jasa Penunjang Urusan Pemerintahan Daerah		0,00	DINAS PETERNAKAN DAN KESEHATAN HEWAN
3	27 01 2. 00 08 04	Penyediaan Jasa Pelayanan Umum Kantor														

No	Kode	Urusan / Bidang Urusan / Program / Kegiatan / Sub Kegiatan	Indikator Program / Kegiatan / Sub Kegiatan	Target Akhir Periode Renstra OPD	Realisasi Capaian RENJA OPD Tahun 2023	Prakiraan Capaian Target RENJA OPD Tahun 2024	Capaian Kinerja Dan Kerangka Pendanaan						Kelompok Sasaran	Prakiraan Maju Rencana		Perangkat Daerah Penanggung Jawab
							Target 2025	Pagu Indikatif (Rp)	Lokasi	Sumber Dana	Prioritas			Target	Pagu Indikatif (Rp)	
											Nasional	Daerah				
1	2	3	4	5	6	7	8	9	10	11	12	13	14	15	16	17
			Jumlah Laporan Penyediaan Jasa Pelayanan Umum Kantor yang Disediakan				1 Laporan	280.731.720,00	Kab. Padang Pariaman, Semua Kecamatan, Semua Kel/Desa	DANA TRANSFER UMUM-DANA ALOKASI UMUM	Memperkuat Reformasi Politik, Hukum, dan Birokrasi, serta Memperkuat Pencegahan dan Pemberantasan Korupsi, Narkoba, Judi dan Penyeludupan	Meningkatkan nilai tambah dan produktifitas Pertanian, perkebunan, peternakan dan perikanan 3. Penguatan Ketahanan Ekonomi yang Berkualitas dan Berkeadilan	ersedianya Jasa Penunjang Urusan Pemerintahan Daerah		0,00	DINAS PETERNAKAN DAN KESEHATAN HEWAN
3	27 01 2. 09	Pemeliharaan Barang Milik Daerah Penunjang Urusan Pemerintahan Daerah	-	-			-	107.400.000,00			Memperkuat Reformasi Politik, Hukum, dan Birokrasi, serta Memperkuat Pencegahan dan Pemberantasan Korupsi, Narkoba, Judi dan Penyeludupan	Meningkatkan nilai tambah dan produktifitas Pertanian, perkebunan, peternakan dan perikanan 3. Penguatan Ketahanan Ekonomi yang Berkualitas dan Berkeadilan	Meningkatnya a Pengadaan Barang Milik Daerah Penunjang Urusan Pemerintah Daerah	-	0,00	
3	27 01 2. 00 09 01	Penyediaan Jasa Pemeliharaan, Biaya Pemeliharaan, dan Pajak Kendaraan Perorangan Dinas atau Kendaraan Dinas Jabatan														
			Jumlah Kendaraan Perorangan Dinas atau Kendaraan Dinas Jabatan yang Dipelihara dan dibayarkan Pajaknya				3 Unit	107.400.000,00	Kab. Padang Pariaman, Semua Kecamatan, Semua Kel/Desa	DANA TRANSFER UMUM-DANA ALOKASI UMUM	Memperkuat Reformasi Politik, Hukum, dan Birokrasi, serta Memperkuat Pencegahan dan Pemberantasan Korupsi, Narkoba, Judi dan Penyeludupan	Meningkatkan nilai tambah dan produktifitas Pertanian, perkebunan, peternakan dan perikanan 3. Penguatan Ketahanan Ekonomi yang Berkualitas dan Berkeadilan	Meningkatnya a Pengadaan Barang Milik Daerah Penunjang Urusan Pemerintah Daerah		0,00	DINAS PETERNAKAN DAN KESEHATAN HEWAN
##	3 27 02	PROGRAM PENYEDIAAN DAN PENGEMBANGAN SARANA PERTANIAN	Meningkatnya fasilitas sarana peternakan	-			2.48 %	84.999.900,00						-	700.000.000,00	
3	27 02 2. 01	Pengawasan Penggunaan Sarana Pertanian	Jumlah Produksi pakan ternak	-			12 Ton	0,00			Memantapkan Sistem Pertahanan Keamanan Negara dan Mendorong Kemandirian Bangsa Melalui Swasembada Pangan, Energi, Air, Ekonomi Syariah, Ekonomi Digital, Ekonomi Hijau, dan Ekonomi Biru	Meningkatkan nilai tambah dan produktifitas Pertanian, perkebunan, peternakan dan perikanan 3. Penguatan Ketahanan Ekonomi yang Berkualitas dan Berkeadilan	Terlaksananya a Pengawasan Penggunaan Sarana Pertanian	-	200.000.000,00	
3	27 02 2. 00 01 01	Pengawasan Penggunaan Sarana Pendukung Pertanian Sesuai dengan Komoditas, Teknologi dan Spesifik Lokasi														
			Jumlah Pengawasan Penggunaan Sarana Pendukung Pertanian Sesuai dengan Komoditas, Teknologi dan Spesifik Lokasi				2 Laporan	0,00	Kab. Padang Pariaman, Semua Kecamatan, Semua Kel/Desa	DANA TRANSFER UMUM-DANA ALOKASI UMUM	Memantapkan Sistem Pertahanan Keamanan Negara dan Mendorong Kemandirian Bangsa Melalui Swasembada Pangan, Energi, Air, Ekonomi Syariah, Ekonomi Digital, Ekonomi Hijau, dan Ekonomi Biru	Meningkatkan nilai tambah dan produktifitas Pertanian, perkebunan, peternakan dan perikanan 3. Penguatan Ketahanan Ekonomi yang Berkualitas dan Berkeadilan	Terlaksananya a Pengawasan Penggunaan Sarana Pertanian		200.000.000,00	DINAS PETERNAKAN DAN KESEHATAN HEWAN
3	27 02 2. 02	Pengelolaan Sumber Daya Genetik (SDG) Hewan, Tumbuhan, dan Mikro Organisme Kewenangan Kabupaten/Kota	Jumlah kemurnian SDG Hewan	-			7000 kelahiran	64.999.900,00			Memantapkan Sistem Pertahanan Keamanan Negara dan Mendorong Kemandirian Bangsa Melalui Swasembada Pangan, Energi, Air, Ekonomi Syariah, Ekonomi Digital, Ekonomi Hijau, dan Ekonomi Biru	Meningkatkan nilai tambah dan produktifitas Pertanian, perkebunan, peternakan dan perikanan 3. Penguatan Ketahanan Ekonomi yang Berkualitas dan Berkeadilan	Terlaksananya a Pengelolaan Sumber Daya Genetik (SDG) Hewan, Tumbuhan, dan Mikro Organisme Kewenangan Kabupaten/ Kota	-	500.000.000,00	

No	Kode	Urusan / Bidang Urusan / Program / Kegiatan / Sub Kegiatan	Indikator Program / Kegiatan / Sub Kegiatan	Target Akhir Periode Renstra OPD	Realisasi Capaian RENJA OPD Tahun 2023	Prakiraan Capaian Target RENJA OPD Tahun 2024	Capaian Kinerja Dan Kerangka Pendanaan						Kelompok Sasaran	Prakiraan Maju Rencana		Perangkat Daerah Penanggung Jawab
							Target 2025	Pagu Indikatif (Rp)	Lokasi	Sumber Dana	Prioritas			Target	Pagu Indikatif (Rp)	
											Nasional	Daerah				
1	2	3	4	5	6	7	8	9	10	11	12	13	14	15	16	17
3	27 02 2. 00 02 02	Peningkatan Kualitas SDG Hewan/Tanaman														
			Jumlah Pelaksanaan Peningkatan Kualitas SDG Hewan/Tanaman				1 Dokumen	25.000.100,00	Kab. Padang Pariaman, Semua Kecamatan, Semua Kel/Desa	DANA TRANSFER UMUM-DANA ALOKASI UMUM	Memantapkan Sistem Pertahanan Keamanan Negara dan Mendorong Kemandirian Bangsa Melalui Swasembada Pangan, Energi, Air, Ekonomi Syariah, Ekonomi Digital, Ekonomi Hijau, dan Ekonomi Biru	Meningkatkan nilai tambah dan produktifitas Pertanian, perkebunan, peternakan dan perikanan 3. Penguatan Ketahanan Ekonomi yang Berkualitas dan Berkeadilan	Terlaksananya Pengelolaan Sumber Daya Genetik (SDG) Hewan, Tumbuhan, dan Mikro Organisme Kewenangan Kabupaten/ Kota		100.000.000,00	DINAS PETERNAKAN DAN KESEHATAN HEWAN
3	27 02 2. 00 02 03	Pemanfaatan SDG Hewan/Tanaman														
			Jumlah Pemanfaatan SDG Hewan/Tanaman				3 Dokumen	39.999.800,00	Kab. Padang Pariaman, Semua Kecamatan, Semua Kel/Desa	DANA TRANSFER UMUM-DANA ALOKASI UMUM	Memantapkan Sistem Pertahanan Keamanan Negara dan Mendorong Kemandirian Bangsa Melalui Swasembada Pangan, Energi, Air, Ekonomi Syariah, Ekonomi Digital, Ekonomi Hijau, dan Ekonomi Biru	Meningkatkan nilai tambah dan produktifitas Pertanian, perkebunan, peternakan dan perikanan 3. Penguatan Ketahanan Ekonomi yang Berkualitas dan Berkeadilan	Terlaksananya Pengelolaan Sumber Daya Genetik (SDG) Hewan, Tumbuhan, dan Mikro Organisme Kewenangan Kabupaten/ Kota		400.000.000,00	DINAS PETERNAKAN DAN KESEHATAN HEWAN
3	27 02 2. 03	Peningkatan Mutu dan Peredaran Benih/Bibit Ternak dan Tanaman Pakan Ternak serta Pakan dalam Daerah Kabupaten/Kota	persentase pengawasan mutu pakan ternak dalam daerah	-			11 %	20.000.000,00			Memantapkan Sistem Pertahanan Keamanan Negara dan Mendorong Kemandirian Bangsa Melalui Swasembada Pangan, Energi, Air, Ekonomi Syariah, Ekonomi Digital, Ekonomi Hijau, dan Ekonomi Biru	Meningkatkan nilai tambah dan produktifitas Pertanian, perkebunan, peternakan dan perikanan 4. Peningkatan Sumber Daya Manusia yang Berkualitas dan Berdaya Saing dan Berketahanan Sosial	Terlaksananya Peningkatan Mutu dan Peredaran Benih/Bibit Ternak dan Tanaman Pakan Ternak serta Pakan dalam Daerah Kabupaten/ Kota	-	0,00	
3	27 02 2. 00 03 02	Pengawasan Peredaran Bahan Pakan/Pakan, Benih/Bibit Hijauan Pakan Ternak														
			Jumlah Pengawasan Bahan Pakan/Pakan, Benih/Bibit Hijauan Pakan Ternak yang Beredar				2 Laporan	20.000.000,00	Kab. Padang Pariaman, Semua Kecamatan, Semua Kel/Desa	DANA TRANSFER UMUM-DANA ALOKASI UMUM	Memantapkan Sistem Pertahanan Keamanan Negara dan Mendorong Kemandirian Bangsa Melalui Swasembada Pangan, Energi, Air, Ekonomi Syariah, Ekonomi Digital, Ekonomi Hijau, dan Ekonomi Biru	Meningkatkan nilai tambah dan produktifitas Pertanian, perkebunan, peternakan dan perikanan 4. Peningkatan Sumber Daya Manusia yang Berkualitas dan Berdaya Saing dan Berketahanan Sosial	Terlaksananya Peningkatan Mutu dan Peredaran Benih/Bibit Ternak dan Tanaman Pakan Ternak serta Pakan dalam Daerah Kabupaten/ Kota		0,00	DINAS PETERNAKAN DAN KESEHATAN HEWAN
##	3 27 03	PROGRAM PENYEDIAAN DAN PENGEMBANGAN PRASARANA	-	-			-	60.048.000,00						-	60.000.000,00	

No	Kode	Urusan / Bidang Urusan / Program / Kegiatan / Sub Kegiatan	Indikator Program / Kegiatan / Sub Kegiatan	Target Akhir Periode Renstra OPD	Realisasi Capaian RENJA OPD Tahun 2023	Prakiraan Capaian Target RENJA OPD Tahun 2024	Capaian Kinerja Dan Kerangka Pendanaan						Kelompok Sasaran	Prakiraan Maju Rencana		Perangkat Daerah Penanggung Jawab
							Target 2025	Pagu Indikatif (Rp)	Lokasi	Sumber Dana	Prioritas			Target	Pagu Indikatif (Rp)	
											Nasional	Daerah				
1	2	3	4	5	6	7	8	9	10	11	12	13	14	15	16	17
1	3 27 03 2. 03	Pengelolaan Wilayah Sumber Bibit Ternak dan Rumpun/Galur Ternak dalam Daerah Kabupaten/ Kota	Jumlah Pengelolaan wilayah sumber bibit ternak	-			1 paket	60.048.000,00			Memantapkan Sistem Pertahanan Keamanan Negara dan Mendorong Kemandirian Bangsa Melalui Swasembada Pangan, Energi, Air, Ekonomi Syariah, Ekonomi Digital, Ekonomi Hijau, dan Ekonomi Biru	Meningkatkan nilai tambah dan produktifitas Pertanian, perkebunan, peternakan dan perikanan 3. Penguatan Ketahanan Ekonomi yang Berkualitas dan Berkeadilan	Terlaksananya Pengelolaan Wilayah Sumber Bibit Ternak dan Rumpun/Galur Ternak dalam Daerah Kabupaten/ Kota	-	60.000.000,00	
3	27 03 2. 00 03 01	Pelestarian dan Pemanfaatan Wilayah Sumber Bibit Ternak dan Rumpun/Galur Ternak														
			Jumlah Wilayah Sumber Bibit Ternak dan Rumpun/Galur Ternak yang Dilestarikan dan Dimanfaatkan				1 Laporan	60.048.000,00	Kab. Padang Pariaman, Semua Kecamatan, Semua Kel/Desa	DANA TRANSFER UMUM-DANA ALOKASI UMUM	Memantapkan Sistem Pertahanan Keamanan Negara dan Mendorong Kemandirian Bangsa Melalui Swasembada Pangan, Energi, Air, Ekonomi Syariah, Ekonomi Digital, Ekonomi Hijau, dan Ekonomi Biru	Meningkatkan nilai tambah dan produktifitas Pertanian, perkebunan, peternakan dan perikanan 3. Penguatan Ketahanan Ekonomi yang Berkualitas dan Berkeadilan	Terlaksananya Pengelolaan Wilayah Sumber Bibit Ternak dan Rumpun/Galur Ternak dalam Daerah Kabupaten/ Kota	-	60.000.000,00	DINAS PETERNAKAN DAN KESEHATAN HEWAN
##	3 27 04	PROGRAM PENGENDALIAN KESEHATAN HEWAN DAN KESEHATAN MASYARAKAT VETERINER	Persentase peningkatan kesehatan hewan dan kesehatan masyarakat veteriner	-			45 %	429.526.600,00						-	20.000.000,00	
3	27 04 2. 01	Penjaminan Kesehatan Hewan, Penutupan dan Pembukaan Daerah Wabah Penyakit Hewan Menular Dalam daerah Kabupaten/Kota	-	-			-	34.999.900,00			Memantapkan Sistem Pertahanan Keamanan Negara dan Mendorong Kemandirian Bangsa Melalui Swasembada Pangan, Energi, Air, Ekonomi Syariah, Ekonomi Digital, Ekonomi Hijau, dan Ekonomi Biru	Meningkatkan nilai tambah dan produktifitas Pertanian, perkebunan, peternakan dan perikanan 3. Penguatan Ketahanan Ekonomi yang Berkualitas dan Berkeadilan	Terlaksananya Penjaminan Kesehatan Hewan, Penutupan dan Pembukaan Daerah Wabah Penyakit Hewan Menular Dalam daerah Kabupaten/ Kota	-	20.000.000,00	
3	27 04 2. 00 03	Penanggulangan Daerah Terdampak Wabah Penyakit Hewan Menular														

No	Kode	Urusan / Bidang Urusan / Program / Kegiatan / Sub Kegiatan	Indikator Program / Kegiatan / Sub Kegiatan	Target Akhir Periode Renstra OPD	Realisasi Capaian RENJA OPD Tahun 2023	Prakiraan Capaian Target RENJA OPD Tahun 2024	Capaian Kinerja Dan Kerangka Pendanaan					Kelompok Sasaran	Prakiraan Maju Rencana		Perangkat Daerah Penanggung Jawab		
							Target 2025	Pagu Indikatif (Rp)	Lokasi	Sumber Dana	Prioritas		Target	Pagu Indikatif (Rp)			
											Nasional					Daerah	
1	2	3	4	5	6	7	8	9	10	11	12	13	14	15	16	17	
			Jumlah Daerah Terdampak Wabah yang Terkendali				1 Laporan	19.999.900,00	Kab. Padang Pariaman, Semua Kecamatan, Semua Kel/Desa	DANA TRANSFER UMUM-DANA ALOKASI UMUM	Memantapkan Sistem Pertahanan Keamanan Negara dan Mendorong Kemandirian Bangsa Melalui Swasembada Pangan, Energi, Air, Ekonomi Syariah, Ekonomi Digital, Ekonomi Hijau, dan Ekonomi Biru	Meningkatkan nilai tambah dan produktifitas Pertanian, perkebunan, peternakan dan perikanan 3. Penguatan Ketahanan Ekonomi yang Berkualitas dan Berkeadilan	Terlaksananya a Penjaminan Kesehatan Hewan, Penutupan dan Pembukaan Daerah Wabah Penyakit Hewan Menular Dalam daerah Kabupaten/ Kota		20.000.000,00	DINAS PETERNAKAN DAN KESEHATAN HEWAN	
3	27	04	2.	00	Pemberantasan Penyakit Hewan Menular dan Zoonosis dalam 1 (satu) Daerah Kabupaten/Kota											01	08
			Jumlah wilayah atau kawasan yang mengalami penurunan kasus penyakit hewan menular dan zoonosis dalam 1 (satu) Daerah Kabupaten/kota				0 Laporan	15.000.000,00	Kab. Padang Pariaman, Semua Kecamatan, Semua Kel/Desa	DANA TRANSFER UMUM-DANA ALOKASI UMUM	Memantapkan Sistem Pertahanan Keamanan Negara dan Mendorong Kemandirian Bangsa Melalui Swasembada Pangan, Energi, Air, Ekonomi Syariah, Ekonomi Digital, Ekonomi Hijau, dan Ekonomi Biru	Meningkatkan nilai tambah dan produktifitas Pertanian, perkebunan, peternakan dan perikanan 3. Penguatan Ketahanan Ekonomi yang Berkualitas dan Berkeadilan	Terlaksananya a Penjaminan Kesehatan Hewan, Penutupan dan Pembukaan Daerah Wabah Penyakit Hewan Menular Dalam daerah Kabupaten/ Kota		0,00	DINAS PETERNAKAN DAN KESEHATAN HEWAN	
3	27	04	2.	00	Pengawasan Pemasukan dan Pengeluaran Hewan dan Produk Hewan Daerah Kabupaten/Kota											02	07
			Jumlah Pengawasan pemasukan dan pengeluaran hewan dan produk hewan	-			200 ekor	13.376.700,00			Memantapkan Sistem Pertahanan Keamanan Negara dan Mendorong Kemandirian Bangsa Melalui Swasembada Pangan, Energi, Air, Ekonomi Syariah, Ekonomi Digital, Ekonomi Hijau, dan Ekonomi Biru	Meningkatkan nilai tambah dan produktifitas Pertanian, perkebunan, peternakan dan perikanan 3. Penguatan Ketahanan Ekonomi yang Berkualitas dan Berkeadilan	Terlaksananya a Pengawasan Pemasukan dan Pengeluaran Hewan dan Produk Hewan Daerah Kabupaten/ Kota		0,00		
3	27	04	2.	00	Analisis Risiko Penyakit Hewan, zoonosis, produk hewan dan media pembawa penyakit hewan lainnya											02	07
			Jumlah analisis Risiko Penyakit Hewan, zoonosis, produk hewan dan media pembawa penyakit hewan lainnya				1 Laporan	13.376.700,00	Kab. Padang Pariaman, Semua Kecamatan, Semua Kel/Desa	DANA TRANSFER UMUM-DANA ALOKASI UMUM	Memantapkan Sistem Pertahanan Keamanan Negara dan Mendorong Kemandirian Bangsa Melalui Swasembada Pangan, Energi, Air, Ekonomi Syariah, Ekonomi Digital, Ekonomi Hijau, dan Ekonomi Biru	Meningkatkan nilai tambah dan produktifitas Pertanian, perkebunan, peternakan dan perikanan 3. Penguatan Ketahanan Ekonomi yang Berkualitas dan Berkeadilan	Terlaksananya a Pengawasan Pemasukan dan Pengeluaran Hewan dan Produk Hewan Daerah Kabupaten/ Kota		0,00	DINAS PETERNAKAN DAN KESEHATAN HEWAN	

No	Kode	Urusan / Bidang Urusan / Program / Kegiatan / Sub Kegiatan	Indikator Program / Kegiatan / Sub Kegiatan	Target Akhir Periode Renstra OPD	Realisasi Capaian RENJA OPD Tahun 2023	Prakiraan Capaian Target RENJA OPD Tahun 2024	Capaian Kinerja Dan Kerangka Pendanaan					Kelompok Sasaran	Prakiraan Maju Rencana		Perangkat Daerah Penanggung Jawab	
							Target 2025	Pagu Indikatif (Rp)	Lokasi	Sumber Dana	Prioritas		Target	Pagu Indikatif (Rp)		
											Nasional					Daerah
1	2	3	4	5	6	7	8	9	10	11	12	13	14	15	16	17
3	27 04 2. 03	Pengelolaan Pelayanan Jasa Laboratorium dan Jasa Medik Veteriner dalam Daerah Kabupaten/Kota	Jumlah layanan jasa laboratorium dan jasa medik veteriner	-			630 ekor	381.150.000,00			Memantapkan Sistem Pertahanan Keamanan Negara dan Mendorong Kemandirian Bangsa Melalui Swasembada Pangan, Energi, Air, Ekonomi Syariah, Ekonomi Digital, Ekonomi Hijau, dan Ekonomi Biru	Meningkatkan nilai tambah dan produktifitas Pertanian, perkebunan, peternakan dan perikanan 3. Penguatan Ketahanan Ekonomi yang Berkualitas dan Berkeadilan	Terlaksananya Pengelolaan Pelayanan Jasa Laboratorium dan Jasa Medik Veteriner dalam Daerah Kabupaten/ Kota	-	0,00	
3	27 04 2. 00 03 02	Penyediaan Pelayanan Jasa Medik Veteriner	Jumlah Pelayanan Jasa Medik Veteriner				2 Laporan	381.150.000,00	Kab. Padang Pariaman, Semua Kecamatan, Semua Kel/Desa	DAK NONFISIK-DANA KETAHANAN PANGAN DAN PERTANIAN	Memantapkan Sistem Pertahanan Keamanan Negara dan Mendorong Kemandirian Bangsa Melalui Swasembada Pangan, Energi, Air, Ekonomi Syariah, Ekonomi Digital, Ekonomi Hijau, dan Ekonomi Biru	Meningkatkan nilai tambah dan produktifitas Pertanian, perkebunan, peternakan dan perikanan 3. Penguatan Ketahanan Ekonomi yang Berkualitas dan Berkeadilan	Terlaksananya Pengelolaan Pelayanan Jasa Laboratorium dan Jasa Medik Veteriner dalam Daerah Kabupaten/ Kota	-	0,00	DINAS PETERNAKAN DAN KESEHATAN HEWAN
##	3 27 07	PROGRAM PENYULUHAN PERTANIAN	-	-			undefined undefined	25.000.000,00						-	7.000.000,00	
3	27 07 2. 01	Pelaksanaan Penyuluhan Pertanian	Jumlah pembinaan kelompok tani	-			2 kelompok	25.000.000,00			Memantapkan Sistem Pertahanan Keamanan Negara dan Mendorong Kemandirian Bangsa Melalui Swasembada Pangan, Energi, Air, Ekonomi Syariah, Ekonomi Digital, Ekonomi Hijau, dan Ekonomi Biru	Meningkatkan nilai tambah dan produktifitas Pertanian, perkebunan, peternakan dan perikanan 3. Penguatan Ketahanan Ekonomi yang Berkualitas dan Berkeadilan	Terlaksananya Pelaksanaan Penyuluhan	-	7.000.000,00	
3	27 07 2. 00 01 02	Pengembangan Kapasitas Kelembagaan Petani di Kecamatan dan Desa	Jumlah Kelembagaan Petani di Kecamatan dan Desa yang Ditingkatkan Kapasitasnya				2 Unit	25.000.000,00	Kab. Padang Pariaman, Semua Kecamatan, Semua Kel/Desa	DANA TRANSFER UMUM-DANA ALOKASI UMUM	Memantapkan Sistem Pertahanan Keamanan Negara dan Mendorong Kemandirian Bangsa Melalui Swasembada Pangan, Energi, Air, Ekonomi Syariah, Ekonomi Digital, Ekonomi Hijau, dan Ekonomi Biru	Meningkatkan nilai tambah dan produktifitas Pertanian, perkebunan, peternakan dan perikanan 3. Penguatan Ketahanan Ekonomi yang Berkualitas dan Berkeadilan	Terlaksananya Pelaksanaan Penyuluhan	-	7.000.000,00	DINAS PETERNAKAN DAN KESEHATAN HEWAN
		SEKRETARIAT DAERAH						37.118.839.640,00							46.654.800.000,00	
4		UNSUR PENDUKUNG URUSAN PEMERINTAHAN						37.118.839.640,00							46.654.800.000,00	
4	01	SEKRETARIAT DAERAH						37.118.839.640,00							46.654.800.000,00	

No	Kode	Urusan / Bidang Urusan / Program / Kegiatan / Sub Kegiatan	Indikator Program / Kegiatan / Sub Kegiatan	Target Akhir Periode Renstra OPD	Realisasi Capaian RENJA OPD Tahun 2023	Prakiraan Capaian Target RENJA OPD Tahun 2024	Capaian Kinerja Dan Kerangka Pendanaan						Kelompok Sasaran	Prakiraan Maju Rencana		Perangkat Daerah Penanggung Jawab
							Target 2025	Pagu Indikatif (Rp)	Lokasi	Sumber Dana	Prioritas			Target	Pagu Indikatif (Rp)	
											Nasional	Daerah				
1	2	3	4	5	6	7	8	9	10	11	12	13	14	15	16	17
##	4 01 01	PROGRAM PENUNJANG URUSAN PEMERINTAHAN DAERAH KABUPATEN/KOTA	Persentase terpenuhinya Pelayanan Pemerintah Daerah Persentase terpenuhinya Pelayanan Pemerintah Daerah Persentase peliputan dan dokumentasi kegiatan pimpinan daerah, Persentase kegiatan pimpinan daerah yang difasilitasi pelayanan kehumasan dan keprotokolan, Persentase acara daerah yang sesuai standar keprotokolan, Persentase kerjasama informasi dengan mass media Persentasesan peliputan	-			100 % 100 % 100 100 100 100 % % % % 100 100 100 100 % % % % 95 % A 100 Nilai Sakip % BB Nilai Sakip	33.882.839.740,00						-	40.786.300.000,00	
4	01 01 2.01	Perencanaan, Penganggaran, dan Evaluasi Kinerja Perangkat Daerah	Persentase Keselarasan Dokumen Perencanaan dan Penganggaran Perangkat Daerah Persentase Keselarasan Dokumen Perencanaan dan Penganggaran Perangkat Daerah	-			100 % 100 %	205.000.250,00				Meningkatkan kualitas tata kelola penyelenggaraan pemerintahan daerah yang bersih, akuntabel dan berkualitas 5. Peningkatan Kualitas Pelayanan Publik yang bersih, transparan dan akuntabel	-	-	88.000.000,00	
4	01 01 2.00 01 01	Penyusunan Dokumen Perencanaan Perangkat Daerah														
			Jumlah Dokumen Perencanaan Perangkat Daerah				5 Dokumen	155.000.050,00	Kab. Padang Pariaman, Semua Kecamatan, Semua Kel/Desa	DANA TRANSFER UMUM-DANA ALOKASI UMUM	-	Meningkatkan kualitas tata kelola penyelenggaraan pemerintahan daerah yang bersih, akuntabel dan berkualitas 5. Peningkatan Kualitas Pelayanan Publik yang bersih, transparan dan akuntabel	-		55.000.000,00	SEKRETARIAT DAERAH
4	01 01 2.00 01 06	Koordinasi dan Penyusunan Laporan Capaian Kinerja dan Ikhtisar Realisasi Kinerja SKPD														
			Jumlah Laporan Capaian Kinerja dan Ikhtisar Realisasi Kinerja SKPD dan Laporan Hasil Koordinasi Penyusunan Laporan Capaian Kinerja dan Ikhtisar Realisasi Kinerja SKPD				2 Laporan	50.000.200,00	Kab. Padang Pariaman, Semua Kecamatan, Semua Kel/Desa	DANA TRANSFER UMUM-DANA ALOKASI UMUM	-	Meningkatkan kualitas tata kelola penyelenggaraan pemerintahan daerah yang bersih, akuntabel dan berkualitas 5. Peningkatan Kualitas Pelayanan Publik yang bersih, transparan dan akuntabel	-		33.000.000,00	SEKRETARIAT DAERAH
4	01 01 2.02	Administrasi Keuangan Perangkat Daerah	"Persentase Terpenuhinya Administrasi Keuangan Perangkat Daerah " "Persentase Terpenuhinya Administrasi Keuangan Perangkat Daerah "	-			100 persen 100 persen	22.441.000.998,00				Meningkatkan kualitas tata kelola penyelenggaraan pemerintahan daerah yang bersih, akuntabel dan berkualitas 5. Peningkatan Kualitas Pelayanan Publik yang bersih, transparan dan akuntabel	-	-	25.762.000.000,00	
4	01 01 2.02 01	Penyediaan Gaji dan Tunjangan ASN														

No	Kode	Urusan / Bidang Urusan / Program / Kegiatan / Sub Kegiatan	Indikator Program / Kegiatan / Sub Kegiatan	Target Akhir Periode Renstra OPD	Realisasi Capaian RENJA OPD Tahun 2023	Prakiraan Capaian Target RENJA OPD Tahun 2024	Capaian Kinerja Dan Kerangka Pendanaan						Kelompok Sasaran	Prakiraan Maju Rencana		Perangkat Daerah Penanggung Jawab
							Target 2025	Pagu Indikatif (Rp)	Lokasi	Sumber Dana	Prioritas			Target	Pagu Indikatif (Rp)	
											Nasional	Daerah				
1	2	3	4	5	6	7	8	9	10	11	12	13	14	15	16	17
			Jumlah Orang yang Menerima Gaji dan Tunjangan ASN				225/14 Orang/bulan	21.974.560.198,00	Kab. Padang Pariaman, Semua Kecamatan, Semua Kel/Desa	DANA TRANSFER UMUM-DANA ALOKASI UMUM	-	Meningkatkan kualitas tata kelola penyelenggaraan pemerintahan daerah yang bersih, akuntabel dan berkualitas 5. Peningkatan Kualitas Pelayanan Publik yang bersih, transparan dan akuntabel	-		25.300.000.000,00	SEKRETARIAT DAERAH
4	01 01 2.00 02 02	Penyediaan Administrasi Pelaksanaan Tugas ASN														
			Jumlah Dokumen Hasil Penyediaan Administrasi Pelaksanaan Tugas ASN				12 Dokumen	386.400.000,00	Kab. Padang Pariaman, Semua Kecamatan, Semua Kel/Desa	DANA TRANSFER UMUM-DANA ALOKASI UMUM	-	Meningkatkan kualitas tata kelola penyelenggaraan pemerintahan daerah yang bersih, akuntabel dan berkualitas 5. Peningkatan Kualitas Pelayanan Publik yang bersih, transparan dan akuntabel	-		418.000.000,00	SEKRETARIAT DAERAH
4	01 01 2.00 02 03	Pelaksanaan Penatausahaan dan														
			Jumlah Dokumen Penatausahaan dan Pengujian/Verifikasi Keuangan SKPD				410 Dokumen	40.040.800,00	Kab. Padang Pariaman, Semua Kecamatan, Semua Kel/Desa	DANA TRANSFER UMUM-DANA ALOKASI UMUM	-	Meningkatkan kualitas tata kelola penyelenggaraan pemerintahan daerah yang bersih, akuntabel dan berkualitas 5. Peningkatan Kualitas Pelayanan Publik yang bersih, transparan dan akuntabel	-		22.000.000,00	SEKRETARIAT DAERAH
4	01 01 2.00 02 07	Koordinasi dan Penyusunan Laporan Keuangan Bulanan/ Triwulanan/ Semesteran SKPD														
			Jumlah Laporan Keuangan Bulanan/ Triwulanan/ Semesteran SKPD dan Laporan Koordinasi Penyusunan Laporan Keuangan Bulanan/Triwulanan/Semesteran SKPD				1 Laporan	40.000.000,00	Kab. Padang Pariaman, Semua Kecamatan, Semua Kel/Desa	DANA TRANSFER UMUM-DANA ALOKASI UMUM	-	Meningkatkan kualitas tata kelola penyelenggaraan pemerintahan daerah yang bersih, akuntabel dan berkualitas 5. Peningkatan Kualitas Pelayanan Publik yang bersih, transparan dan akuntabel	-		22.000.000,00	SEKRETARIAT DAERAH
4	01 01 2.03	Administrasi Barang Milik Daerah pada Perangkat Daerah														
			-	-			-	17.995.000,00			-	Meningkatkan kualitas tata kelola penyelenggaraan pemerintahan daerah yang bersih, akuntabel dan berkualitas 5. Peningkatan Kualitas Pelayanan Publik yang bersih, transparan dan akuntabel	-		30.000.000,00	
4	01 01 2.03 06	Penatausahaan Barang Milik Daerah pada SKPD														
			Jumlah Laporan Penatausahaan Barang Milik Daerah pada SKPD				12 Laporan	17.995.000,00	Kab. Padang Pariaman, Semua Kecamatan, Semua Kel/Desa	DANA TRANSFER UMUM-DANA ALOKASI UMUM	-	Meningkatkan kualitas tata kelola penyelenggaraan pemerintahan daerah yang bersih, akuntabel dan berkualitas 5. Peningkatan Kualitas Pelayanan Publik yang bersih, transparan dan akuntabel	-		30.000.000,00	SEKRETARIAT DAERAH

No	Kode	Urusan / Bidang Urusan / Program / Kegiatan / Sub Kegiatan	Indikator Program / Kegiatan / Sub Kegiatan	Target Akhir Periode Renstra OPD	Realisasi Capaian RENJA OPD Tahun 2023	Prakiraan Capaian Target RENJA OPD Tahun 2024	Capaian Kinerja Dan Kerangka Pendanaan					Kelompok Sasaran	Prakiraan Maju Rencana		Perangkat Daerah Penanggung Jawab	
							Target 2025	Pagu Indikatif (Rp)	Lokasi	Sumber Dana	Prioritas		Target	Pagu Indikatif (Rp)		
											Nasional					Daerah
1	2	3	4	5	6	7	8	9	10	11	12	13	14	15	16	17
4	01 01 2.05	Administrasi Kepegawaian Perangkat Daerah	Persentase Terpenuhinya Peningkatan Kapasitas Pegawai Perangkat Daerah Persentase Terpenuhinya Peningkatan Kapasitas Pegawai Perangkat Daerah Persentase Terpenuhinya Peningkatan Kapasitas Pegawai Perangkat Daerah Persentase Terpenuhinya Peningkatan Kapasitas Pegawai Perangkat Daerah Persentase Terpenuhinya Peningkatan Pemahaman	-			100 % 100 % 100 persen 100 persen 95 persen 95 persen	1.217.650.700,00			-	Meningkatkan kualitas tata kelola penyelenggaraan pemerintahan daerah yang bersih, akuntabel dan berkualitas 5. Peningkatan Kualitas Pelayanan Publik yang bersih, transparan dan akuntabel	-	-	770.000.000,00	
4	01 01 2.05 04	Koordinasi dan Pelaksanaan Sistem Informasi Kepegawaian					4 Dokumen	1.042.650.700,00	Kab. Padang Pariaman, Semua Kecamatan, Semua Kel/Desa	DANA TRANSFER UMUM-DANA ALOKASI UMUM	-	Meningkatkan kualitas tata kelola penyelenggaraan pemerintahan daerah yang bersih, akuntabel dan berkualitas 5. Peningkatan Kualitas Pelayanan Publik yang bersih, transparan dan akuntabel	-		660.000.000,00	SEKRETARIAT DAERAH
4	01 01 2.05 11	Bimbingan Teknis Implementasi Peraturan Perundang-Undangan					50 Orang	175.000.000,00	Kab. Padang Pariaman, Semua Kecamatan, Semua Kel/Desa	DANA TRANSFER UMUM-DANA ALOKASI UMUM	-	Meningkatkan kualitas tata kelola penyelenggaraan pemerintahan daerah yang bersih, akuntabel dan berkualitas 5. Peningkatan Kualitas Pelayanan Publik yang bersih, transparan dan akuntabel	-		110.000.000,00	SEKRETARIAT DAERAH
4	01 01 2.06	Administrasi Umum Perangkat Daerah	Persentase Terselenggaranya Pengadministrasian Umum Perangkat Daerah Persentase Terselenggaranya Pengadministrasian Umum Perangkat Daerah Persentase Terselenggaranya Pengadministrasian Umum Perangkat Daerah Persentase Terselenggaranya Pengadministrasian Umum Perangkat Daerah	-			100 % 100 % 100 persen 100 persen	1.627.479.300,00			-	Meningkatkan kualitas tata kelola penyelenggaraan pemerintahan daerah yang bersih, akuntabel dan berkualitas 5. Peningkatan Kualitas Pelayanan Publik yang bersih, transparan dan akuntabel	-	-	2.392.500.000,00	
4	01 01 2.06 01	Penyediaan Komponen Instalasi					5 Paket	74.000.000,00	Kab. Padang Pariaman, Semua Kecamatan, Semua Kel/Desa	DANA TRANSFER UMUM-DANA ALOKASI UMUM	-	Meningkatkan kualitas tata kelola penyelenggaraan pemerintahan daerah yang bersih, akuntabel dan berkualitas 5. Peningkatan Kualitas Pelayanan Publik yang bersih, transparan dan akuntabel	-		82.500.000,00	SEKRETARIAT DAERAH

No	Kode	Urusan / Bidang Urusan / Program / Kegiatan / Sub Kegiatan	Indikator Program / Kegiatan / Sub Kegiatan	Target Akhir Periode Renstra OPD	Realisasi Capaian RENJA OPD Tahun 2023	Prakiraan Capaian Target RENJA OPD Tahun 2024	Capaian Kinerja Dan Kerangka Pendanaan					Kelompok Sasaran	Prakiraan Maju Rencana		Perangkat Daerah Penanggung Jawab	
							Target 2025	Pagu Indikatif (Rp)	Lokasi	Sumber Dana	Prioritas		Target	Pagu Indikatif (Rp)		
											Nasional					Daerah
1	2	3	4	5	6	7	8	9	10	11	12	13	14	15	16	17
4	01 01 2.00 06 02	Penyediaan Peralatan dan Perlengkapan Kantor														
			Jumlah Paket Peralatan dan Perlengkapan Kantor yang Disediakan				3 Paket	454.460.000,00	Kab. Padang Pariaman, Semua Kecamatan, Semua Kel/Desa	DANA TRANSFER UMUM-DANA ALOKASI UMUM	-	Meningkatkan kualitas tata kelola penyelenggaraan pemerintahan daerah yang bersih, akuntabel dan berkualitas 5. Peningkatan Kualitas Pelayanan Publik yang bersih, transparan dan akuntabel	-		440.000.000,00	SEKRETARIAT DAERAH
4	01 01 2.00 06 03	Penyediaan Peralatan Rumah Tangga														
			Jumlah Paket Peralatan Rumah Tangga yang Disediakan				3 Paket	150.006.900,00	Kab. Padang Pariaman, Semua Kecamatan, Semua Kel/Desa	DANA TRANSFER UMUM-DANA ALOKASI UMUM	-	Meningkatkan kualitas tata kelola penyelenggaraan pemerintahan daerah yang bersih, akuntabel dan berkualitas 5. Peningkatan Kualitas Pelayanan Publik yang bersih, transparan dan akuntabel	-		275.000.000,00	SEKRETARIAT DAERAH
4	01 01 2.00 06 04	Penyediaan Bahan Logistik Kantor														
			Jumlah Paket Bahan Logistik Kantor yang Disediakan				2 Paket	25.000.000,00	Kab. Padang Pariaman, Semua Kecamatan, Semua Kel/Desa	DANA TRANSFER UMUM-DANA ALOKASI UMUM	-	Meningkatkan kualitas tata kelola penyelenggaraan pemerintahan daerah yang bersih, akuntabel dan berkualitas 5. Peningkatan Kualitas Pelayanan Publik yang bersih, transparan dan akuntabel	-		27.500.000,00	SEKRETARIAT DAERAH
4	01 01 2.00 06 07	Penyediaan Bahan/Material														
			Jumlah Paket Bahan/Material yang Disediakan				2 Paket	124.000.000,00	Kab. Padang Pariaman, Semua Kecamatan, Semua Kel/Desa	DANA TRANSFER UMUM-DANA ALOKASI UMUM	-	Meningkatkan kualitas tata kelola penyelenggaraan pemerintahan daerah yang bersih, akuntabel dan berkualitas 5. Peningkatan Kualitas Pelayanan Publik yang bersih, transparan dan akuntabel	-		137.500.000,00	SEKRETARIAT DAERAH
4	01 01 2.00 06 08	Fasilitasi Kunjungan Tamu														
			Jumlah Laporan Fasilitasi Kunjungan Tamu				2 Laporan	240.000.000,00	Kab. Padang Pariaman, Semua Kecamatan, Semua Kel/Desa	DANA TRANSFER UMUM-DANA ALOKASI UMUM	-	Meningkatkan kualitas tata kelola penyelenggaraan pemerintahan daerah yang bersih, akuntabel dan berkualitas 5. Peningkatan Kualitas Pelayanan Publik yang bersih, transparan dan akuntabel	-		880.000.000,00	SEKRETARIAT DAERAH
4	01 01 2.00 06 09	Penyelenggaraan Rapat Koordinasi dan Konsultasi SKPD														
			Jumlah Laporan Penyelenggaraan Rapat Koordinasi dan Konsultasi SKPD				1 Laporan	560.012.400,00	Kab. Padang Pariaman, Semua Kecamatan, Semua Kel/Desa	DANA TRANSFER UMUM-DANA ALOKASI UMUM	-	Meningkatkan kualitas tata kelola penyelenggaraan pemerintahan daerah yang bersih, akuntabel dan berkualitas 5. Peningkatan Kualitas Pelayanan Publik yang bersih, transparan dan akuntabel	-		550.000.000,00	SEKRETARIAT DAERAH

No	Kode	Urusan / Bidang Urusan / Program / Kegiatan / Sub Kegiatan	Indikator Program / Kegiatan / Sub Kegiatan	Target Akhir Periode Renstra OPD	Realisasi Capaian RENJA OPD Tahun 2023	Prakiraan Capaian Target RENJA OPD Tahun 2024	Capaian Kinerja Dan Kerangka Pendanaan						Kelompok Sasaran	Prakiraan Maju Rencana		Perangkat Daerah Penanggung Jawab
							Target 2025	Pagu Indikatif (Rp)	Lokasi	Sumber Dana	Prioritas			Target	Pagu Indikatif (Rp)	
											Nasional	Daerah				
1	2	3	4	5	6	7	8	9	10	11	12	13	14	15	16	17
4	01 01 2. 07	Pengadaan Barang Milik Daerah Penunjang Urusan Pemerintah Daerah	Persentase Tersedianya Sarana Prasarana Penunjang Kinerja Aparatur Perangkat Daerah Persentase Tersedianya Sarana Prasarana Penunjang Kinerja Aparatur Perangkat Daerah	-			100 % 100 %	661.251.092,00			-	Meningkatkan kualitas tata kelola penyelenggaraan pemerintahan daerah yang bersih, akuntabel dan berkualitas 5. Peningkatan Kualitas Pelayanan Publik yang bersih, transparan dan akuntabel	-	-	3.289.000.000,00	
4	01 01 2. 00 07 01	Pengadaan Kendaraan Perorangan Dinas atau Kendaraan Dinas Jabatan														
			Jumlah Unit Kendaraan Perorangan Dinas atau Kendaraan Dinas Jabatan yang Disediakan				10 Unit	241.721.092,00	Kab. Padang Pariaman, Semua Kecamatan, Semua Kel/Desa	DANA TRANSFER UMUM-DANA ALOKASI UMUM	-	Meningkatkan kualitas tata kelola penyelenggaraan pemerintahan daerah yang bersih, akuntabel dan berkualitas 5. Peningkatan Kualitas Pelayanan Publik yang bersih, transparan dan akuntabel	-		2.750.000.000,00	SEKRETARIAT DAERAH
4	01 01 2. 00 07 05	Pengadaan Mebel														
			Jumlah Paket Mebel yang Disediakan				3 Unit	239.880.000,00	Kab. Padang Pariaman, Semua Kecamatan, Semua Kel/Desa	DANA TRANSFER UMUM-DANA ALOKASI UMUM	-	Meningkatkan kualitas tata kelola penyelenggaraan pemerintahan daerah yang bersih, akuntabel dan berkualitas 5. Peningkatan Kualitas Pelayanan Publik yang bersih, transparan dan akuntabel	-		440.000.000,00	SEKRETARIAT DAERAH
4	01 01 2. 00 07 06	Pengadaan Peralatan dan Mesin Lainnya														
			Jumlah Unit Peralatan dan Mesin Lainnya yang Disediakan				3 Unit	179.650.000,00	Kab. Padang Pariaman, Semua Kecamatan, Semua Kel/Desa	DANA TRANSFER UMUM-DANA ALOKASI UMUM	-	Meningkatkan kualitas tata kelola penyelenggaraan pemerintahan daerah yang bersih, akuntabel dan berkualitas 5. Peningkatan Kualitas Pelayanan Publik yang bersih, transparan dan akuntabel	-		99.000.000,00	SEKRETARIAT DAERAH
4	01 01 2. 08	Penyediaan Jasa Penunjang Urusan Pemerintahan Daerah	Persentase Tersedianya Jasa Penunjang Urusan Pemerintah Daerah Persentase Tersedianya Jasa Penunjang Urusan Pemerintah Daerah	-			100 % 100 %	3.593.580.400,00			-	Meningkatkan kualitas tata kelola penyelenggaraan pemerintahan daerah yang bersih, akuntabel dan berkualitas 5. Peningkatan Kualitas Pelayanan Publik yang bersih, transparan dan akuntabel	-	-	4.565.000.000,00	
4	01 01 2. 00 08 01	Penyediaan Jasa Surat Menyurat														
			Jumlah Laporan Penyediaan Jasa Surat Menyurat				2 Laporan	50.000.000,00	Kab. Padang Pariaman, Semua Kecamatan, Semua Kel/Desa	DANA TRANSFER UMUM-DANA ALOKASI UMUM	-	Meningkatkan kualitas tata kelola penyelenggaraan pemerintahan daerah yang bersih, akuntabel dan berkualitas 5. Peningkatan Kualitas Pelayanan Publik yang bersih, transparan dan akuntabel	-		55.000.000,00	SEKRETARIAT DAERAH
4	01 01 2. 00 08 02	Penyediaan Jasa Komunikasi, Sumber Daya Air dan Listrik														

No	Kode	Urusan / Bidang Urusan / Program / Kegiatan / Sub Kegiatan	Indikator Program / Kegiatan / Sub Kegiatan	Target Akhir Periode Renstra OPD	Realisasi Capaian RENJA OPD Tahun 2023	Prakiraan Capaian Target RENJA OPD Tahun 2024	Capaian Kinerja Dan Kerangka Pendanaan						Kelompok Sasaran	Prakiraan Maju Rencana		Perangkat Daerah Penanggung Jawab
							Target 2025	Pagu Indikatif (Rp)	Lokasi	Sumber Dana	Prioritas			Target	Pagu Indikatif (Rp)	
											Nasional	Daerah				
1	2	3	4	5	6	7	8	9	10	11	12	13	14	15	16	17
			Jumlah Laporan Penyediaan Jasa Komunikasi, Sumber Daya Air dan Listrik yang Disediakan				3 Laporan	799.950.000,00	Kab. Padang Pariaman, Semua Kecamatan, Semua Kel/Desa	DANA TRANSFER UMUM-DANA ALOKASI UMUM	-	Meningkatkan kualitas tata kelola penyelenggaraan pemerintahan daerah yang bersih, akuntabel dan berkualitas 5. Peningkatan Kualitas Pelayanan Publik yang bersih, transparan dan akuntabel	-		880.000.000,00	SEKRETARIAT DAERAH
4	01 01 2.00 08 03	Penyediaan Jasa Peralatan dan Perlengkapan Kantor														
			Jumlah Laporan Penyediaan Jasa Peralatan dan Perlengkapan Kantor yang Disediakan				3 Laporan	100.000.000,00	Kab. Padang Pariaman, Semua Kecamatan, Semua Kel/Desa	DANA TRANSFER UMUM-DANA ALOKASI UMUM	-	Meningkatkan kualitas tata kelola penyelenggaraan pemerintahan daerah yang bersih, akuntabel dan berkualitas 5. Peningkatan Kualitas Pelayanan Publik yang bersih, transparan dan akuntabel	-		330.000.000,00	SEKRETARIAT DAERAH
4	01 01 2.00 08 04	Penyediaan Jasa Pelayanan Umum Kantor														
			Jumlah Laporan Penyediaan Jasa Pelayanan Umum Kantor yang Disediakan				5 Laporan	2.643.630.400,00	Kab. Padang Pariaman, Semua Kecamatan, Semua Kel/Desa	DANA TRANSFER UMUM-DANA ALOKASI UMUM	-	Meningkatkan kualitas tata kelola penyelenggaraan pemerintahan daerah yang bersih, akuntabel dan berkualitas 5. Peningkatan Kualitas Pelayanan Publik yang bersih, transparan dan akuntabel	-		3.300.000.000,00	SEKRETARIAT DAERAH
4	01 01 2.09	Pemeliharaan Barang Milik Daerah Penunjang Urusan Pemerintahan Daerah	Persentase Terlaksananya Pemeliharaan Barang Milik Daerah Persentase Terlaksananya Pemeliharaan Barang Milik Daerah	-			100 % 100 %	644.940.000,00			-	Meningkatkan kualitas tata kelola penyelenggaraan pemerintahan daerah yang bersih, akuntabel dan berkualitas 4. Peningkatan Sumber Daya Manusia yang Berkualitas dan Berdaya Saing dan Berketahanan Sosial	-		1.034.000.000,00	
4	01 01 2.09 01	Penyediaan Jasa Pemeliharaan, Biaya Pemeliharaan, dan Pajak Kendaraan Perorangan Dinas atau Kendaraan Dinas Jabatan														
			Jumlah Kendaraan Perorangan Dinas atau Kendaraan Dinas Jabatan yang Dipelihara dan dibayarkan Pajaknya				37 Unit	249.990.000,00	Kab. Padang Pariaman, Semua Kecamatan, Semua Kel/Desa	DANA TRANSFER UMUM-DANA ALOKASI UMUM	-	Meningkatkan kualitas tata kelola penyelenggaraan pemerintahan daerah yang bersih, akuntabel dan berkualitas 4. Peningkatan Sumber Daya Manusia yang Berkualitas dan Berdaya Saing dan Berketahanan Sosial	-		605.000.000,00	SEKRETARIAT DAERAH
4	01 01 2.09 05	Pemeliharaan Mebel														
			Jumlah Mebel yang Dipelihara				30 Unit	80.000.000,00	Kab. Padang Pariaman, Semua Kecamatan, Semua Kel/Desa	DANA TRANSFER UMUM-DANA ALOKASI UMUM	-	Meningkatkan kualitas tata kelola penyelenggaraan pemerintahan daerah yang bersih, akuntabel dan berkualitas 5. Peningkatan Kualitas Pelayanan Publik yang bersih, transparan dan akuntabel	-		33.000.000,00	SEKRETARIAT DAERAH
4	01 01 2.09 06	Pemeliharaan Peralatan dan Mesin Lainnya														

No	Kode	Urusan / Bidang Urusan / Program / Kegiatan / Sub Kegiatan	Indikator Program / Kegiatan / Sub Kegiatan	Target Akhir Periode Renstra OPD	Realisasi Capaian RENJA OPD Tahun 2023	Prakiraan Capaian Target RENJA OPD Tahun 2024	Capaian Kinerja Dan Kerangka Pendanaan						Kelompok Sasaran	Prakiraan Maju Rencana		Perangkat Daerah Penanggung Jawab
							Target 2025	Pagu Indikatif (Rp)	Lokasi	Sumber Dana	Prioritas			Target	Pagu Indikatif (Rp)	
											Nasional	Daerah				
1	2	3	4	5	6	7	8	9	10	11	12	13	14	15	16	17
			Jumlah Peralatan dan Mesin Lainnya yang Dipelihara				50 Unit	64.950.000,00	Kab. Padang Pariaman, Semua Kecamatan, Semua Kel/Desa	DANA TRANSFER UMUM-DANA ALOKASI UMUM	-	Meningkatkan kualitas tata kelola penyelenggaraan pemerintahan daerah yang bersih, akuntabel dan berkualitas 5. Peningkatan Kualitas Pelayanan Publik yang bersih, transparan dan akuntabel	-		66.000.000,00	SEKRETARIAT DAERAH
4	01 01 2. 00 09 09	Pemeliharaan/Rehabilitasi Gedung Kantor dan Bangunan Lainnya														
			Jumlah Gedung Kantor dan Bangunan Lainnya yang Dipelihara/Direhabilitasi				6 Unit	250.000.000,00	Kab. Padang Pariaman, Semua Kecamatan, Semua Kel/Desa	DANA TRANSFER UMUM-DANA ALOKASI UMUM	-	Meningkatkan kualitas tata kelola penyelenggaraan pemerintahan daerah yang bersih, akuntabel dan berkualitas 5. Peningkatan Kualitas Pelayanan Publik yang bersih, transparan dan akuntabel	-		330.000.000,00	SEKRETARIAT DAERAH
4	01 01 2. 11	Administrasi Keuangan dan Operasional Kepala Daerah dan Wakil Kepala Daerah	Persentase Terpenuhinya Adm Keuangan KDH/WKDH Persentase Terpenuhinya medical Check Up KDH/WKDH Persentase Terpenuhinya Adm Keuangan KDH/WKDH Persentase Terpenuhinya medical Check Up KDH/WKDH	-			100 % 100 % 100 % 100 %	865.500.000,00			-	Meningkatkan kualitas tata kelola penyelenggaraan pemerintahan daerah yang bersih, akuntabel dan berkualitas 5. Peningkatan Kualitas Pelayanan Publik yang bersih, transparan dan akuntabel	-		894.300.000,00	
4	01 01 2. 00 11 01	Penyediaan Gaji dan Tunjangan Kepala Daerah dan Wakil Kepala Daerah														
			Jumlah Orang yang Menerima Gaji dan Tunjangan Kepala Daerah dan Wakil Kepala Daerah				2/14 Orang/Bulan	183.000.000,00	Kab. Padang Pariaman, Semua Kecamatan, Semua Kel/Desa	DANA TRANSFER UMUM-DANA ALOKASI UMUM	-	Meningkatkan kualitas tata kelola penyelenggaraan pemerintahan daerah yang bersih, akuntabel dan berkualitas 5. Peningkatan Kualitas Pelayanan Publik yang bersih, transparan dan akuntabel	-		201.300.000,00	SEKRETARIAT DAERAH
4	01 01 2. 00 11 02	Penyediaan Pakaian Dinas dan Atribut Kelengkapan Kepala Daerah dan Wakil Kepala Daerah														
			Jumlah Paket Pakaian Dinas dan Atribut Kelengkapan Kepala Daerah dan Wakil Kepala Daerah yang Disediakan				2 Paket	52.500.000,00	Kab. Padang Pariaman, Semua Kecamatan, Semua Kel/Desa	DANA TRANSFER UMUM-DANA ALOKASI UMUM	-	Meningkatkan kualitas tata kelola penyelenggaraan pemerintahan daerah yang bersih, akuntabel dan berkualitas 5. Peningkatan Kualitas Pelayanan Publik yang bersih, transparan dan akuntabel	-		44.000.000,00	SEKRETARIAT DAERAH
4	01 01 2. 00 11 03	Pelaksanaan Medical Check Up Kepala Daerah dan Wakil Kepala Daerah														
			Jumlah Orang yang Mengikuti Medical Check Up Kepala Daerah dan Wakil Kepala Daerah				2 Orang	30.000.000,00	Kab. Padang Pariaman, Semua Kecamatan, Semua Kel/Desa	DANA TRANSFER UMUM-DANA ALOKASI UMUM	-	Meningkatkan kualitas tata kelola penyelenggaraan pemerintahan daerah yang bersih, akuntabel dan berkualitas 5. Peningkatan Kualitas Pelayanan Publik yang bersih, transparan dan akuntabel	-		33.000.000,00	SEKRETARIAT DAERAH
4	01 01 2. 00 11 04	Penyediaan Dana Penunjang Operasional Kepala Daerah dan Wakil Kepala Daerah														

No	Kode	Urusan / Bidang Urusan / Program / Kegiatan / Sub Kegiatan	Indikator Program / Kegiatan / Sub Kegiatan	Target Akhir Periode Renstra OPD	Realisasi Capaian RENJA OPD Tahun 2023	Prakiraan Capaian Target RENJA OPD Tahun 2024	Capaian Kinerja Dan Kerangka Pendanaan						Kelompok Sasaran	Prakiraan Maju Rencana		Perangkat Daerah Penanggung Jawab
							Target 2025	Pagu Indikatif (Rp)	Lokasi	Sumber Dana	Prioritas			Target	Pagu Indikatif (Rp)	
											Nasional	Daerah				
1	2	3	4	5	6	7	8	9	10	11	12	13	14	15	16	17
			Jumlah Orang yang Menerima Dana Penunjang Operasional Kepala Daerah dan Wakil Kepala Daerah				2/12 Orang/Bulan	600.000.000,00	Kab. Padang Pariaman, Semua Kecamatan, Semua Kel/Desa	DANA TRANSFER UMUM-DANA ALOKASI UMUM	-	Meningkatkan kualitas tata kelola penyelenggaraan pemerintahan daerah yang bersih, akuntabel dan berkualitas 5. Peningkatan Kualitas Pelayanan Publik yang bersih, transparan dan akuntabel	-		616.000.000,00	SEKRETARIAT DAERAH
4	01 01 2.12	Fasilitasi Kerumahtanggaan Sekretariat Daerah	Persentase Terlaksananya Kebutuhan Rumah Tangga KDH/WKDH Persentase Terlaksananya Kebutuhan Rumah Tangga KDH/WKDH	-			100 % 100 %	1.614.014.000,00			-	Meningkatkan kualitas tata kelola penyelenggaraan pemerintahan daerah yang bersih, akuntabel dan berkualitas 5. Peningkatan Kualitas Pelayanan Publik yang bersih, transparan dan akuntabel	-		1.120.000.000,00	
4	01 01 2.12 00 01	Penyediaan Kebutuhan Rumah Tangga Kepala Daerah														
			Jumlah Paket Kebutuhan Rumah Tangga Kepala Daerah yang Disediakan				1 Paket	988.014.000,00	Kab. Padang Pariaman, Semua Kecamatan, Semua Kel/Desa	DANA TRANSFER UMUM-DANA ALOKASI UMUM	-	Meningkatkan kualitas tata kelola penyelenggaraan pemerintahan daerah yang bersih, akuntabel dan berkualitas 5. Peningkatan Kualitas Pelayanan Publik yang bersih, transparan dan akuntabel	-		660.000.000,00	SEKRETARIAT DAERAH
4	01 01 2.12 00 02	Penyediaan Kebutuhan Rumah Tangga Wakil Kepala Daerah														
			Jumlah Paket Kebutuhan Rumah Tangga Wakil Kepala Daerah yang Disediakan				1 Paket	626.000.000,00	Kab. Padang Pariaman, Semua Kecamatan, Semua Kel/Desa	DANA TRANSFER UMUM-DANA ALOKASI UMUM	-	Meningkatkan kualitas tata kelola penyelenggaraan pemerintahan daerah yang bersih, akuntabel dan berkualitas 5. Peningkatan Kualitas Pelayanan Publik yang bersih, transparan dan akuntabel	-		460.000.000,00	SEKRETARIAT DAERAH
4	01 01 2.13	Penataan Organisasi	Persentase OPD yang tepat tugas dan fungsinya Nilai Indeks Kepuasan Masyarakat Persentase OPD yang tepat tugas dan fungsinya Nilai Indeks Kepuasan Masyarakat Persentase perangkat daerah dengan nilai sakiip A ke atas Nilai komponen pelaporan pada LHE SAKIP hasil evaluasi Kemenpan Persentase perangkat daerah dengan nilai sakiip A ke atas Nilai komponen pelaporan pada LHE SAKIP hasil evaluasi Kemenpan	-			75 84,9 persen nilai 75 84,9 persen nilai 65 12,75 persen nilai 65 12,75 persen nilai	399.438.000,00			-	Meningkatkan kualitas tata kelola penyelenggaraan pemerintahan daerah yang bersih, akuntabel dan berkualitas 5. Peningkatan Kualitas Pelayanan Publik yang bersih, transparan dan akuntabel	-		291.500.000,00	
4	01 01 2.13 00 01	Pengelolaan Kelembagaan dan Analisis Jabatan														

No	Kode	Urusan / Bidang Urusan / Program / Kegiatan / Sub Kegiatan	Indikator Program / Kegiatan / Sub Kegiatan	Target Akhir Periode Renstra OPD	Realisasi Capaian RENJA OPD Tahun 2023	Prakiraan Capaian Target RENJA OPD Tahun 2024	Capaian Kinerja Dan Kerangka Pendanaan						Kelompok Sasaran	Prakiraan Maju Rencana		Perangkat Daerah Penanggung Jawab
							Target 2025	Pagu Indikatif (Rp)	Lokasi	Sumber Dana	Prioritas			Target	Pagu Indikatif (Rp)	
											Nasional	Daerah				
1	2	3	4	5	6	7	8	9	10	11	12	13	14	15	16	17
			Jumlah Dokumen Pengelolaan Kelembagaan dan Analisis Jabatan				45 Dokumen	100.000.000,00	Kab. Padang Pariaman, Semua Kecamatan, Semua Kel/Desa	DANA TRANSFER UMUM-DANA ALOKASI UMUM	-	Meningkatkan kualitas tata kelola penyelenggaraan pemerintahan daerah yang bersih, akuntabel dan berkualitas 5. Peningkatan Kualitas Pelayanan Publik yang bersih, transparan dan akuntabel	-		66.000.000,00	SEKRETARIAT DAERAH
4	01 01 2. 00 13 02	Fasilitasi Pelayanan Publik dan Tata Laksana														
			Jumlah Laporan Hasil Fasilitasi Pelayanan Publik dan Tata Laksana				17 Laporan	102.370.000,00	Kab. Padang Pariaman, Semua Kecamatan, Semua Kel/Desa	DANA TRANSFER UMUM-DANA ALOKASI UMUM	-	Meningkatkan kualitas tata kelola penyelenggaraan pemerintahan daerah yang bersih, akuntabel dan berkualitas 5. Peningkatan Kualitas Pelayanan Publik yang bersih, transparan dan akuntabel	-		55.000.000,00	SEKRETARIAT DAERAH
4	01 01 2. 00 13 03	Peningkatan Kinerja dan Reformasi Birokrasi														
			Jumlah Dokumen Peningkatan Kinerja dan Reformasi Birokrasi				1 Dokumen	102.068.000,00	Kab. Padang Pariaman, Semua Kecamatan, Semua Kel/Desa	DANA TRANSFER UMUM-DANA ALOKASI UMUM	-	Meningkatkan kualitas tata kelola penyelenggaraan pemerintahan daerah yang bersih, akuntabel dan berkualitas 5. Peningkatan Kualitas Pelayanan Publik yang bersih, transparan dan akuntabel	-		55.000.000,00	SEKRETARIAT DAERAH
4	01 01 2. 00 13 04	Monitoring, Evaluasi dan Pengendalian Kualitas Pelayanan Publik dan Tata Laksana														
			Jumlah Dokumen Monitoring, Evaluasi dan Pengendalian Kualitas Pelayanan Publik dan Tata Laksana				3 Dokumen	25.000.000,00	Kab. Padang Pariaman, Semua Kecamatan, Semua Kel/Desa	DANA TRANSFER UMUM-DANA ALOKASI UMUM	-	Meningkatkan kualitas tata kelola penyelenggaraan pemerintahan daerah yang bersih, akuntabel dan berkualitas 5. Peningkatan Kualitas Pelayanan Publik yang bersih, transparan dan akuntabel	-		27.500.000,00	SEKRETARIAT DAERAH
4	01 01 2. 00 13 05	Koordinasi dan Penyusunan Laporan Kinerja Pemerintah Daerah														
			Jumlah Dokumen Koordinasi dan Penyusunan Laporan Kinerja Pemerintah Daerah				1 Dokumen	70.000.000,00	Kab. Padang Pariaman, Semua Kecamatan, Semua Kel/Desa	DANA TRANSFER UMUM-DANA ALOKASI UMUM	-	Meningkatkan kualitas tata kelola penyelenggaraan pemerintahan daerah yang bersih, akuntabel dan berkualitas 5. Peningkatan Kualitas Pelayanan Publik yang bersih, transparan dan akuntabel	-		88.000.000,00	SEKRETARIAT DAERAH
4	01 01 2. 14	Pelaksanaan Protokol dan Komunikasi Pimpinan	Persentase kegiatan KDH/WKDH yang sesuai standar keprotokoleran Persentase kegiatan KDH/WKDH yang terdokumentasi dengan baik Persentase kegiatan KDH/WKDH yang sesuai standar keprotokoleran Persentase kegiatan KDH/WKDH yang terdokumentasi dengan baik	-			100 100 % 100 100 %	594.990.000,00			-	Meningkatkan kualitas tata kelola penyelenggaraan pemerintahan daerah yang bersih, akuntabel dan berkualitas 5. Peningkatan Kualitas Pelayanan Publik yang bersih, transparan dan akuntabel	-	-	550.000.000,00	
4	01 01 2. 14 01	Fasilitasi Keprotokolanan														

No	Kode	Urusan / Bidang Urusan / Program / Kegiatan / Sub Kegiatan	Indikator Program / Kegiatan / Sub Kegiatan	Target Akhir Periode Renstra OPD	Realisasi Capaian RENJA OPD Tahun 2023	Prakiraan Capaian Target RENJA OPD Tahun 2024	Capaian Kinerja Dan Kerangka Pendanaan						Kelompok Sasaran	Prakiraan Maju Rencana		Perangkat Daerah Penanggung Jawab
							Target 2025	Pagu Indikatif (Rp)	Lokasi	Sumber Dana	Prioritas			Target	Pagu Indikatif (Rp)	
											Nasional	Daerah				
1	2	3	4	5	6	7	8	9	10	11	12	13	14	15	16	17
			Jumlah Laporan Hasil Fasilitasi Keprotokolan				1 Laporan	350.000.000,00	Kab. Padang Pariaman, Semua Kecamatan, Semua Kel/Desa	DANA TRANSFER UMUM-DANA ALOKASI UMUM	-	Meningkatkan kualitas tata kelola penyelenggaraan pemerintahan daerah yang bersih, akuntabel dan berkualitas 5. Peningkatan Kualitas Pelayanan Publik yang bersih, transparan dan akuntabel	-		220.000.000,00	SEKRETARIAT DAERAH
4	01 01 2.00 14 02	Fasilitasi Komunikasi Pimpinan														
			Jumlah Laporan Hasil Fasilitasi Komunikasi Pimpinan				1 Laporan	145.000.000,00	Kab. Padang Pariaman, Semua Kecamatan, Semua Kel/Desa	DANA TRANSFER UMUM-DANA ALOKASI UMUM	-	Meningkatkan kualitas tata kelola penyelenggaraan pemerintahan daerah yang bersih, akuntabel dan berkualitas 5. Peningkatan Kualitas Pelayanan Publik yang bersih, transparan dan akuntabel	-		165.000.000,00	SEKRETARIAT DAERAH
4	01 01 2.00 14 03	Pendokumentasian Tugas Pimpinan														
			Jumlah Laporan Pendokumentasian Tugas Pimpinan				1 Laporan	99.990.000,00	Kab. Padang Pariaman, Semua Kecamatan, Semua Kel/Desa	DANA TRANSFER UMUM-DANA ALOKASI UMUM	-	Meningkatkan kualitas tata kelola penyelenggaraan pemerintahan daerah yang bersih, akuntabel dan berkualitas 5. Peningkatan Kualitas Pelayanan Publik yang bersih, transparan dan akuntabel	-		165.000.000,00	SEKRETARIAT DAERAH
##	4 01 02	PROGRAM PEMERINTAHAN DAN KESEJAHTERAAN RAKYAT	Peringkat Kab Padang Pariaman di MTQ Provinsi, Persentase mesjid yg dikunjungi tim safari ramadhan Pemda Kab.Padang Pariaman, Persentase peningkatan hafiz dan hafizah di Kab. Padang Pariaman Persentase terfasilitasinya kebijakan kesejahteraan rakyat bidang bina mental, kesejahteraan sosial dan kesejahteraan masyarakat Nilai LPPD Kab Padang Pariaman Hasil Evaluasi Kemendagri Persentase Rancangan produk hukum daerah	-			0 12 10 % % 100 % 3,000 Tinggi 85 %	2.524.999.900,00						-	5.148.000.000,00	
4	01 02 2.01	Administrasi Tata Pemerintahan	Persentase perangkat daerah yang mempunyai nilai Indikator Kinerja tinggi Persentase perangkat daerah yang mempunyai nilai Indikator Kinerja tinggi	-			60 persen 60 persen	185.000.000,00			-	Meningkatkan kualitas tata kelola penyelenggaraan pemerintahan daerah yang bersih, akuntabel dan berkualitas 5. Peningkatan Kualitas Pelayanan Publik yang bersih, transparan dan akuntabel	-	-	143.000.000,00	
4	01 02 2.01 01	Penataan Administrasi Pemerintahan														

No	Kode	Urusan / Bidang Urusan / Program / Kegiatan / Sub Kegiatan	Indikator Program / Kegiatan / Sub Kegiatan	Target Akhir Periode Renstra OPD	Realisasi Capaian RENJA OPD Tahun 2023	Prakiraan Capaian Target RENJA OPD Tahun 2024	Capaian Kinerja Dan Kerangka Pendanaan						Kelompok Sasaran	Prakiraan Maju Rencana		Perangkat Daerah Penanggung Jawab
							Target 2025	Pagu Indikatif (Rp)	Lokasi	Sumber Dana	Prioritas			Target	Pagu Indikatif (Rp)	
											Nasional	Daerah				
1	2	3	4	5	6	7	8	9	10	11	12	13	14	15	16	17
			Jumlah Dokumen Hasil Penataan Administrasi Pemerintahan				1 Dokumen	30.000.000,00	Kab. Padang Pariaman, Semua Kecamatan, Semua Kel/Desa	DANA TRANSFER UMUM-DANA ALOKASI UMUM	-	Meningkatkan kualitas tata kelola penyelenggaraan pemerintahan daerah yang bersih, akuntabel dan berkualitas 5. Peningkatan Kualitas Pelayanan Publik yang bersih, transparan dan akuntabel	-		33.000.000,00	SEKRETARIAT DAERAH
4	01 02 2. 00 01 02	Pengelolaan Administrasi Kewilayahan														
			Jumlah Dokumen Hasil Pengelolaan Administrasi Kewilayahan				1 Dokumen	55.000.000,00	Kab. Padang Pariaman, Semua Kecamatan, Semua Kel/Desa	DANA TRANSFER UMUM-DANA ALOKASI UMUM	-	Meningkatkan kualitas tata kelola penyelenggaraan pemerintahan daerah yang bersih, akuntabel dan berkualitas 5. Peningkatan Kualitas Pelayanan Publik yang bersih, transparan dan akuntabel	-		33.000.000,00	SEKRETARIAT DAERAH
4	01 02 2. 00 01 03	Fasilitasi Pelaksanaan Otonomi Daerah														
			Jumlah Dokumen Hasil Fasilitasi Pelaksanaan Otonomi Daerah				3 Dokumen	100.000.000,00	Kab. Padang Pariaman, Semua Kecamatan, Semua Kel/Desa	DANA TRANSFER UMUM-DANA ALOKASI UMUM	-	Meningkatkan kualitas tata kelola penyelenggaraan pemerintahan daerah yang bersih, akuntabel dan berkualitas 5. Peningkatan Kualitas Pelayanan Publik yang bersih, transparan dan akuntabel	-		77.000.000,00	SEKRETARIAT DAERAH
4	01 02 2. 02	Pelaksanaan Kebijakan Kesejahteraan Rakyat	Peringkat Kab Padang Pariaman di MTQ Provinsi Persentase akumulasi mesjid yg dikunjungi tim safari ramadhan Pemda Kab.Padang Pariaman Persentase peningkatan hafiz dan hafizah di Kab. Padang Pariaman Peringkat Kab Padang Pariaman di MTQ Provinsi Persentase akumulasi mesjid yg dikunjungi tim safari ramadhan Pemda Kab.Padang Pariaman Persentase peningkatan hafiz dan hafizah di Kab. Padang Pariaman	-			90 10 peringkat persen persen 90 10 peringkat persen persen	1.940.000.000,00			-	Meningkatkan tata kehidupan sosial kemasyarakatan berdasarkan falsafah Adaik Basandi Syara", Syara" Basandi Kitabullah 1. Peningkatan Kualitas Kehidupan Beragama berlandaskan "adat basandi syarak, syarak basandi kitabullah"	-		4.554.000.000,00	
4	01 02 2. 00 02 01	Fasilitasi Pengelolaan Bina Mental Spiritual														
			Jumlah Dokumen Hasil Fasilitasi Pengelolaan Bina Mental Spiritual				10 Dokumen	1.800.000.000,00	Kab. Padang Pariaman, Semua Kecamatan, Semua Kel/Desa	DANA TRANSFER UMUM-DANA ALOKASI UMUM	-	Meningkatkan tata kehidupan sosial kemasyarakatan berdasarkan falsafah Adaik Basandi Syara", Syara" Basandi Kitabullah 1. Peningkatan Kualitas Kehidupan Beragama berlandaskan "adat basandi syarak, syarak basandi kitabullah"	-		4.400.000.000,00	SEKRETARIAT DAERAH
4	01 02 2. 00 02 02	Pelaksanaan Kebijakan, Evaluasi, dan Capaian Kinerja Terkait Kesejahteraan Sosial														

No	Kode	Urusan / Bidang Urusan / Program / Kegiatan / Sub Kegiatan	Indikator Program / Kegiatan / Sub Kegiatan	Target Akhir Periode Renstra OPD	Realisasi Capaian RENJA OPD Tahun 2023	Prakiraan Capaian Target RENJA OPD Tahun 2024	Capaian Kinerja Dan Kerangka Pendanaan						Kelompok Sasaran	Prakiraan Maju Rencana		Perangkat Daerah Penanggung Jawab
							Target 2025	Pagu Indikatif (Rp)	Lokasi	Sumber Dana	Prioritas			Target	Pagu Indikatif (Rp)	
											Nasional	Daerah				
1	2	3	4	5	6	7	8	9	10	11	12	13	14	15	16	17
			Jumlah Dokumen Hasil Kebijakan, Evaluasi, dan Capaian Kinerja Terkait Kesejahteraan Sosial yang Meliputi Urusan Sosial, Transmigrasi, Kesehatan, Pemberdayaan Perempuan dan Perlindungan Anak, Administrasi Kependudukan Dan Pencatatan Sipil, Pemberdayaan Masyarakat dan Desa, Pengendalian Penduduk dan KB				2 Dokumen	70.000.000,00	Kab. Padang Pariaman, Semua Kecamatan, Semua Kel/Desa	DANA TRANSFER UMUM-DANA ALOKASI UMUM	-	Meningkatkan tata kehidupan sosial kemasyarakatan berdasarkan falsafah Adaya Basandi Syara", Syara" Basandi Kitabullah 1. Peningkatan Kualitas Kehidupan Beragama berlandaskan "adat basandi syarak, syarak basandi kitabullah"	-		77.000.000,00	SEKRETARIAT DAERAH
4	01 02 2. 00 02 03	Pelaksanaan Kebijakan, Evaluasi, dan Capaian Kinerja Terkait Kesejahteraan Masyarakat														
			Jumlah Dokumen Hasil Kebijakan, Evaluasi, dan Capaian Kinerja Terkait Kesejahteraan Masyarakat yang Meliputi Urusan Kepemudaan dan Olahraga, Pariwisata, Pendidikan, Kebudayaan, Perpustakaan, Kearsipan, Trantibum Linmas				2 Dokumen	70.000.000,00	Kab. Padang Pariaman, Semua Kecamatan, Semua Kel/Desa	DANA TRANSFER UMUM-DANA ALOKASI UMUM	-	Meningkatkan tata kehidupan sosial kemasyarakatan berdasarkan falsafah Adaya Basandi Syara", Syara" Basandi Kitabullah 1. Peningkatan Kualitas Kehidupan Beragama berlandaskan "adat basandi syarak, syarak basandi kitabullah"	-		77.000.000,00	SEKRETARIAT DAERAH
4	01 02 2. 03	Fasilitasi dan Koordinasi Hukum	Persentase terlaksananya fasilitasi dan bantuan hukum, serta penyelesaian kasus hukum	-			95 persen 95 persen	349.999.900,00			-	Meningkatkan kualitas tata kelola penyelenggaraan pemerintahan daerah yang bersih, akuntabel dan berkualitas 5. Peningkatan Kualitas Pelayanan Publik yang bersih, transparan dan akuntabel	-		396.000.000,00	
4	01 02 2. 00 03 01	Fasilitasi Penyusunan Produk Hukum Daerah														
			Jumlah Produk Hukum Daerah yang Disusun				430 Dokumen	70.000.000,00	Kab. Padang Pariaman, Semua Kecamatan, Semua Kel/Desa	DANA TRANSFER UMUM-DANA ALOKASI UMUM	-	Meningkatkan kualitas tata kelola penyelenggaraan pemerintahan daerah yang bersih, akuntabel dan berkualitas 5. Peningkatan Kualitas Pelayanan Publik yang bersih, transparan dan akuntabel	-		55.000.000,00	SEKRETARIAT DAERAH
4	01 02 2. 00 03 02	Fasilitasi Bantuan Hukum														
			Jumlah Kasus yang Mendapatkan Fasilitasi Bantuan Hukum				10 Kasus	199.999.900,00	Kab. Padang Pariaman, Semua Kecamatan, Semua Kel/Desa	DANA TRANSFER UMUM-DANA ALOKASI UMUM	-	Meningkatkan kualitas tata kelola penyelenggaraan pemerintahan daerah yang bersih, akuntabel dan berkualitas 5. Peningkatan Kualitas Pelayanan Publik yang bersih, transparan dan akuntabel	-		275.000.000,00	SEKRETARIAT DAERAH
4	01 02 2. 00 03 03	Pendokumentasian Produk Hukum dan														

No	Kode	Urusan / Bidang Urusan / Program / Kegiatan / Sub Kegiatan	Indikator Program / Kegiatan / Sub Kegiatan	Target Akhir Periode Renstra OPD	Realisasi Capaian RENJA OPD Tahun 2023	Prakiraan Capaian Target RENJA OPD Tahun 2024	Capaian Kinerja Dan Kerangka Pendanaan						Kelompok Sasaran	Prakiraan Maju Rencana		Perangkat Daerah Penanggung Jawab
							Target 2025	Pagu Indikatif (Rp)	Lokasi	Sumber Dana	Prioritas			Target	Pagu Indikatif (Rp)	
											Nasional	Daerah				
1	2	3	4	5	6	7	8	9	10	11	12	13	14	15	16	17
			Jumlah Produk Hukum dan Pengelolaan Informasi Hukum yang Didokumentasi				430 Dokumen	80.000.000,00	Kab. Padang Pariaman, Semua Kecamatan, Semua Kel/Desa	DANA TRANSFER UMUM-DANA ALOKASI UMUM	-	Meningkatkan kualitas tata kelola penyelenggaraan pemerintahan daerah yang bersih, akuntabel dan berkualitas 5. Peningkatan Kualitas Pelayanan Publik yang bersih, transparan dan akuntabel	-		66.000.000,00	SEKRETARIAT DAERAH
4	01 02 2. 04	Fasilitasi Kerja Sama Daerah	Persentase kerjasama daerah yang terfasilitasi Persentase kerjasama daerah yang terfasilitasi	-			100 persen 100 persen	50.000.000,00			-	Meningkatkan kualitas tata kelola penyelenggaraan pemerintahan daerah yang bersih, akuntabel dan berkualitas 5. Peningkatan Kualitas Pelayanan Publik yang bersih, transparan dan akuntabel	-		55.000.000,00	
4	01 02 2. 00 04 01	Fasilitasi Kerja Sama Dalam Negeri														
			Jumlah Dokumen Hasil Fasilitasi Kerja Sama Dalam Negeri				12 Dokumen	50.000.000,00	Kab. Padang Pariaman, Semua Kecamatan, Semua Kel/Desa	DANA TRANSFER UMUM-DANA ALOKASI UMUM	-	Meningkatkan kualitas tata kelola penyelenggaraan pemerintahan daerah yang bersih, akuntabel dan berkualitas 5. Peningkatan Kualitas Pelayanan Publik yang bersih, transparan dan akuntabel	-		55.000.000,00	SEKRETARIAT DAERAH
##	4 01 03	PROGRAM PEREKONOMIAN DAN PEMBANGUNAN	Persentase BUMD yang sehat di Padang Pariaman Persentase Laporan Realisasi kegiatan Perangkat Daerah yang tepat waktu Persentase BUMD yang sehat di Padang Pariaman, Persentase efisiensi belanja barang dan jasa melalui E-Procurement terhadap APBD, Persentase proses pengadaan selesai tepat waktu Persentase efisiensi belanja barang dan jasa melalui E-Procurement terhadap APBD Persentase proses	-			100 % 100 % 100 100 100 % % % 15 100 % %	711.000.000,00			-		-		720.500.000,00	
4	01 03 2. 01	Pelaksanaan Kebijakan Perekonomian	Persentase terlaksananya pengawasan pelaksanaan kebijakan perekonomian Persentase terlaksananya pengawasan pelaksanaan kebijakan perekonomian	-			100 persen 100 persen	145.000.000,00			-	Meningkatkan ekonomi kreatif dan berdaya saing kepariwisataan 3. Penguatan Ketahanan Ekonomi yang Berkualitas dan Berkeadilan	-		143.000.000,00	
4	01 03 2. 00 01 01	Koordinasi, Sinkronisasi, Monitoring dan Evaluasi Kebijakan Pengelolaan BUMD dan BLUD														
			Jumlah Dokumen Hasil Koordinasi, Sinkronisasi, Monitoring dan Evaluasi Kebijakan Pengelolaan BUMD dan BLUD				3 Dokumen	75.000.000,00	Kab. Padang Pariaman, Semua Kecamatan, Semua Kel/Desa	DANA TRANSFER UMUM-DANA ALOKASI UMUM	-	Meningkatkan ekonomi kreatif dan berdaya saing kepariwisataan 3. Penguatan Ketahanan Ekonomi yang Berkualitas dan Berkeadilan	-		55.000.000,00	SEKRETARIAT DAERAH
4	01 03 2. 00 01 02	Pengendalian dan Distribusi Perekonomian														

No	Kode	Urusan / Bidang Urusan / Program / Kegiatan / Sub Kegiatan	Indikator Program / Kegiatan / Sub Kegiatan	Target Akhir Periode Renstra OPD	Realisasi Capaian RENJA OPD Tahun 2023	Prakiraan Capaian Target RENJA OPD Tahun 2024	Capaian Kinerja Dan Kerangka Pendanaan					Kelompok Sasaran	Prakiraan Maju Rencana		Perangkat Daerah Penanggung Jawab	
							Target 2025	Pagu Indikatif (Rp)	Lokasi	Sumber Dana	Prioritas		Target	Pagu Indikatif (Rp)		
											Nasional					Daerah
1	2	3	4	5	6	7	8	9	10	11	12	13	14	15	16	17
			Jumlah Laporan Hasil Pengendalian dan Distribusi Perekonomian				6 Laporan	40.000.000,00	Kab. Padang Pariaman, Semua Kecamatan, Semua Kel/Desa	DANA TRANSFER UMUM-DANA ALOKASI UMUM	-	Meningkatkan ekonomi kreatif dan berdaya saing kepariwisataan 3. Penguatan Ketahanan Ekonomi yang Berkualitas dan Berkeadilan	-		55.000.000,00	SEKRETARIAT DAERAH
4	01 03 2. 00 01 03	Perencanaan dan Pengawasan Ekonomi Mikro Kecil														
			Jumlah Dokumen Hasil Perencanaan dan Pengawasan Ekonomi Mikro Kecil				5 Dokumen	30.000.000,00	Kab. Padang Pariaman, Semua Kecamatan, Semua Kel/Desa	DANA TRANSFER UMUM-DANA ALOKASI UMUM	-	Meningkatkan ekonomi kreatif dan berdaya saing kepariwisataan 3. Penguatan Ketahanan Ekonomi yang Berkualitas dan Berkeadilan	-		33.000.000,00	SEKRETARIAT DAERAH
4	01 03 2. 02	Pelaksanaan Administrasi Pembangunan	Persentase terlaksananya administrasi pelaksanaan kegiatan pembangunan kabupaten padang pariaman Persentase terlaksananya administrasi pelaksanaan kegiatan pembangunan kabupaten padang pariaman	-			100 persen 100 persen	200.000.000,00			-	Meningkatkan kualitas tata kelola penyelenggaraan pemerintahan daerah yang bersih, akuntabel dan berkualitas 5. Peningkatan Kualitas Pelayanan Publik yang bersih, transparan dan akuntabel	-	-	159.500.000,00	
4	01 03 2. 00 02 01	Fasilitasi Penyusunan Program Pembangunan														
			Jumlah Dokumen Hasil Fasilitasi Penyusunan Program Pembangunan Daerah				2 Dokumen	100.000.000,00	Kab. Padang Pariaman, Semua Kecamatan, Semua Kel/Desa	DANA TRANSFER UMUM-DANA ALOKASI UMUM	-	Meningkatkan kualitas tata kelola penyelenggaraan pemerintahan daerah yang bersih, akuntabel dan berkualitas 5. Peningkatan Kualitas Pelayanan Publik yang bersih, transparan dan akuntabel	-		55.000.000,00	SEKRETARIAT DAERAH
4	01 03 2. 00 02 02	Pengendalian dan Evaluasi Program Pembangunan														
			Jumlah Laporan Hasil Pengendalian dan Evaluasi Program Pembangunan				1 Laporan	50.000.000,00	Kab. Padang Pariaman, Semua Kecamatan, Semua Kel/Desa	DANA TRANSFER UMUM-DANA ALOKASI UMUM	-	Meningkatkan kualitas tata kelola penyelenggaraan pemerintahan daerah yang bersih, akuntabel dan berkualitas 5. Peningkatan Kualitas Pelayanan Publik yang bersih, transparan dan akuntabel	-		49.500.000,00	SEKRETARIAT DAERAH
4	01 03 2. 00 02 03	Pengelolaan Evaluasi dan Pelaporan Pelaksanaan Pembangunan														
			Jumlah Laporan Hasil Pengelolaan Evaluasi dan Pelaporan Pelaksanaan Pembangunan				12 Laporan	50.000.000,00	Kab. Padang Pariaman, Semua Kecamatan, Semua Kel/Desa	DANA TRANSFER UMUM-DANA ALOKASI UMUM	-	Meningkatkan kualitas tata kelola penyelenggaraan pemerintahan daerah yang bersih, akuntabel dan berkualitas 5. Peningkatan Kualitas Pelayanan Publik yang bersih, transparan dan akuntabel	-		55.000.000,00	SEKRETARIAT DAERAH
4	01 03 2. 03	Pengelolaan Pengadaan Barang dan Jasa	Persentase tingkat keberhasilan proses pengadaan barang & jasa Persentase tingkat keberhasilan proses pengadaan barang & jasa	-			100 persen 100 persen	305.000.000,00			-	Meningkatkan kualitas tata kelola penyelenggaraan pemerintahan daerah yang bersih, akuntabel dan berkualitas 5. Peningkatan Kualitas Pelayanan Publik yang bersih, transparan dan akuntabel	-	-	352.000.000,00	
4	01 03 2. 00 03 01	Pengelolaan Pengadaan Barang dan Jasa														

No	Kode	Urusan / Bidang Urusan / Program / Kegiatan / Sub Kegiatan	Indikator Program / Kegiatan / Sub Kegiatan	Target Akhir Periode Renstra OPD	Realisasi Capaian RENJA OPD Tahun 2023	Prakiraan Capaian Target RENJA OPD Tahun 2024	Capaian Kinerja Dan Kerangka Pendanaan						Kelompok Sasaran	Prakiraan Maju Rencana		Perangkat Daerah Penanggung Jawab
							Target 2025	Pagu Indikatif (Rp)	Lokasi	Sumber Dana	Prioritas			Target	Pagu Indikatif (Rp)	
											Nasional	Daerah				
1	2	3	4	5	6	7	8	9	10	11	12	13	14	15	16	17
			Jumlah Dokumen Hasil Pengelolaan Pengadaan Barang dan Jasa				110 Dokumen	195.000.000,00	Kab. Padang Pariaman, Semua Kecamatan, Semua Kel/Desa	DANA TRANSFER UMUM-DANA ALOKASI UMUM	-	Meningkatkan kualitas tata kelola penyelenggaraan pemerintahan daerah yang bersih, akuntabel dan berkualitas 5. Peningkatan Kualitas Pelayanan Publik yang bersih, transparan dan akuntabel	-		220.000.000,00	SEKRETARIAT DAERAH
4	01 03 2. 00 03 02	Pengelolaan Layanan Pengadaan Secara Elektronik														
			Jumlah Dokumen Hasil Layanan Pengadaan Secara Elektronik				100 Dokumen	60.000.000,00	Kab. Padang Pariaman, Semua Kecamatan, Semua Kel/Desa	DANA TRANSFER UMUM-DANA ALOKASI UMUM	-	Meningkatkan kualitas tata kelola penyelenggaraan pemerintahan daerah yang bersih, akuntabel dan berkualitas 5. Peningkatan Kualitas Pelayanan Publik yang bersih, transparan dan akuntabel	-		66.000.000,00	SEKRETARIAT DAERAH
4	01 03 2. 00 03 03	Pembinaan dan Advokasi Pengadaan Barang dan Jasa														
			Jumlah Orang yang Mengikuti Pembinaan dan Advokasi Pengadaan Barang dan Jasa				60 Orang	50.000.000,00	Kab. Padang Pariaman, Semua Kecamatan, Semua Kel/Desa	DANA TRANSFER UMUM-DANA ALOKASI UMUM	-	Meningkatkan kualitas tata kelola penyelenggaraan pemerintahan daerah yang bersih, akuntabel dan berkualitas 5. Peningkatan Kualitas Pelayanan Publik yang bersih, transparan dan akuntabel	-		66.000.000,00	SEKRETARIAT DAERAH
4	01 03 2. 04	Pemantauan Kebijakan Sumber Daya Alam	Persentase terlaksananya pemantauan kebijakan sumber daya alam Persentase terlaksananya pemantauan kebijakan sumber daya alam	-			100 persen 100 persen	61.000.000,00			-	Meningkatkan ekonomi kreatif dan berdaya saing kepariwisataan	-	-	66.000.000,00	
4	01 03 2. 00 04 01	Koordinasi, Sinkronisasi dan Evaluasi Kebijakan Pertanian, Kehutanan, Kelautan, dan Perikanan														
			Jumlah Dokumen Hasil Koordinasi, Sinkronisasi, dan Evaluasi Kebijakan Urusan Pertanian, Pangan, Kehutanan, Kelautan dan Perikanan, Perdagangan, Perindustrian, KUKM, Penanaman Modal, Tenaga Kerja				4 Dokumen	26.000.000,00	Kab. Padang Pariaman, Semua Kecamatan, Semua Kel/Desa	DANA TRANSFER UMUM-DANA ALOKASI UMUM	-	Meningkatkan ekonomi kreatif dan berdaya saing kepariwisataan	-		22.000.000,00	SEKRETARIAT DAERAH
4	01 03 2. 00 04 02	Koordinasi, Sinkronisasi dan Evaluasi Kebijakan Pertambangan dan Lingkungan Hidup														
			Jumlah Dokumen Hasil Koordinasi, Sinkronisasi, dan Evaluasi Kebijakan Urusan Pertambangan dan Sumber Daya Mineral, Lingkungan Hidup, Kominfo, Perhubungan, Statistik, Persandian				3 Dokumen	15.000.000,00	Kab. Padang Pariaman, Semua Kecamatan, Semua Kel/Desa	DANA TRANSFER UMUM-DANA ALOKASI UMUM	-	Meningkatkan ekonomi kreatif dan berdaya saing kepariwisataan 3. Penguatan Ketahanan Ekonomi yang Berkualitas dan Berkeadilan	-		22.000.000,00	SEKRETARIAT DAERAH
4	01 03 2. 00 04 03	Koordinasi, Sinkronisasi dan Evaluasi Kebijakan Energi dan Air														

No	Kode	Urusan / Bidang Urusan / Program / Kegiatan / Sub Kegiatan	Indikator Program / Kegiatan / Sub Kegiatan	Target Akhir Periode Renstra OPD	Realisasi Capaian RENJA OPD Tahun 2023	Prakiraan Capaian Target RENJA OPD Tahun 2024	Capaian Kinerja Dan Kerangka Pendanaan						Kelompok Sasaran	Prakiraan Maju Rencana		Perangkat Daerah Penanggung Jawab	
							Target 2025	Pagu Indikatif (Rp)	Lokasi	Sumber Dana	Prioritas			Target	Pagu Indikatif (Rp)		
											Nasional	Daerah					
1	2	3	4	5	6	7	8	9	10	11	12	13	14	15	16	17	
			Jumlah Dokumen Hasil Koordinasi, Sinkronisasi, dan Evaluasi Kebijakan Urusan Energi dan Air, Pekerjaan Umum dan Penataan Ruang, Perumahan Rakyat dan Kawasan Permukiman, Pertanian				2 Dokumen	20.000.000,00	Kab. Padang Pariaman, Semua Kecamatan, Semua Kel/Desa	DANA TRANSFER UMUM-DANA ALOKASI UMUM	-	Meningkatkan ekonomi kreatif dan berdaya saing kepariwisataan 3. Penguatan Ketahanan Ekonomi yang Berkualitas dan Berkeadilan	-		22.000.000,00	SEKRETARIAT DAERAH	
			SEKRETARIAT DPRD					41.852.107.664,00								0,00	
4			UNSUR PENDUKUNG URUSAN PEMERINTAHAN					41.852.107.664,00								0,00	
4	02		SEKRETARIAT DPRD					41.852.107.664,00								0,00	
##	4	02	01				100 % A Nilai	25.334.031.514,00							0,00		
			PROGRAM PENUNJANG URUSAN PEMERINTAHAN DAERAH KABUPATEN/KOTA	Persentase Keselarasan Dokumen Perencanaan dan Penganggaran Perangkat Daerah Nilai SAKIP Perangkat Daerah Hasil Evaluasi Inspektorat	-												
4	02	01	2.	01			3 Laporan 7 Dokumen	119.997.600,00			-	Meningkatkan kualitas tata kelola penyelenggaraan pemerintahan daerah yang bersih, akuntabel dan berkualitas 5. Peningkatan Kualitas Pelayanan Publik yang bersih, transparan dan akuntabel	Sekretariat DPRD dan DPRD	-	0,00		
4	02	01	2.	00	01	01	Penyusunan Dokumen Perencanaan Perangkat Daerah										
							6 Dokumen	64.999.200,00	Semua Kota/Kab, Semua Kecamatan, Semua Kel/Desa Kab. Padang Pariaman, Semua Kecamatan, Semua Kel/Desa	DANA TRANSFER UMUM-DANA ALOKASI UMUM	-	Meningkatkan kualitas tata kelola penyelenggaraan pemerintahan daerah yang bersih, akuntabel dan berkualitas 5. Peningkatan Kualitas Pelayanan Publik yang bersih, transparan dan akuntabel	Sekretariat DPRD dan DPRD		0,00	SEKRETARIAT DPRD	
4	02	01	2.	00	01	06	Koordinasi dan Penyusunan Laporan Capaian Kinerja dan Ikhtisar Realisasi Kinerja SKPD										
							3 Laporan	54.998.400,00	Semua Kota/Kab, Semua Kecamatan, Semua Kel/Desa Kab. Padang Pariaman, Semua Kecamatan, Semua Kel/Desa	DANA TRANSFER UMUM-DANA ALOKASI UMUM	-	Meningkatkan kualitas tata kelola penyelenggaraan pemerintahan daerah yang bersih, akuntabel dan berkualitas 5. Peningkatan Kualitas Pelayanan Publik yang bersih, transparan dan akuntabel	Sekretariat DPRD dan DPRD		0,00	SEKRETARIAT DPRD	
4	02	01	2.	02			12 Dokumen 26 Orang/Bulan	3.015.436.376,00			-	Meningkatkan kualitas tata kelola penyelenggaraan pemerintahan daerah yang bersih, akuntabel dan berkualitas 5. Peningkatan Kualitas Pelayanan Publik yang bersih, transparan dan akuntabel	Sekretariat DPRD	-	0,00		
			Administrasi Keuangan Perangkat Daerah	Jumlah Dokumen Hasil Penyediaan Administrasi Pelaksanaan Tugas ASN Jumlah Orang yang Menerima Gaji dan Tunjangan ASN	-												

No	Kode	Urusan / Bidang Urusan / Program / Kegiatan / Sub Kegiatan	Indikator Program / Kegiatan / Sub Kegiatan	Target Akhir Periode Renstra OPD	Realisasi Capaian RENJA OPD Tahun 2023	Prakiraan Capaian Target RENJA OPD Tahun 2024	Capaian Kinerja Dan Kerangka Pendanaan					Kelompok Sasaran	Prakiraan Maju Rencana		Perangkat Daerah Penanggung Jawab	
							Target 2025	Pagu Indikatif (Rp)	Lokasi	Sumber Dana	Prioritas		Target	Pagu Indikatif (Rp)		
1	2	3	4	5	6	7	8	9	10	11	12	13	14	15	16	17
4	02 01 2.00 02 01	Penyediaan Gaji dan Tunjangan ASN					26 Orang/bulan	2.834.156.376,00	Kab. Padang Pariaman, Semua Kecamatan, Semua Kel/Desa	DANA TRANSFER UMUM-DANA ALOKASI UMUM	-	Meningkatkan kualitas tata kelola penyelenggaraan pemerintahan daerah yang bersih, akuntabel dan berkualitas 5. Peningkatan Kualitas Pelayanan Publik yang bersih, transparan dan akuntabel	Sekretariat DPRD		0,00	SEKRETARIAT DPRD
4	02 01 2.00 02 02	Penyediaan Administrasi Pelaksanaan Tugas ASN					12 Dokumen	181.280.000,00	Kab. Padang Pariaman, Semua Kecamatan, Semua Kel/Desa	DANA TRANSFER UMUM-DANA ALOKASI UMUM	-	Meningkatkan kualitas tata kelola penyelenggaraan pemerintahan daerah yang bersih, akuntabel dan berkualitas 5. Peningkatan Kualitas Pelayanan Publik yang bersih, transparan dan akuntabel	Sekretariat DPRD		0,00	SEKRETARIAT DPRD
4	02 01 2.05	Administrasi Kepegawaian Perangkat Daerah	Jumlah Orang yang Mengikuti Bimbingan Teknis Implementasi Peraturan Perundang-Undangan	-			26 Orang	74.990.000,00			-	Meningkatkan kualitas tata kelola penyelenggaraan pemerintahan daerah yang bersih, akuntabel dan berkualitas 5. Peningkatan Kualitas Pelayanan Publik yang bersih, transparan dan akuntabel	Sekretariat DPRD	-	0,00	
4	02 01 2.05 11	Bimbingan Teknis Implementasi Peraturan Perundang-Undangan					26 Orang	74.990.000,00		DANA TRANSFER UMUM-DANA ALOKASI UMUM	-	Meningkatkan kualitas tata kelola penyelenggaraan pemerintahan daerah yang bersih, akuntabel dan berkualitas 5. Peningkatan Kualitas Pelayanan Publik yang bersih, transparan dan akuntabel	Sekretariat DPRD		0,00	SEKRETARIAT DPRD
4	02 01 2.06	Administrasi Umum Perangkat Daerah	Jumlah Paket Komponen Instalasi Listrik/Penerangan Bangunan Kantor yang Disediakan Jumlah Paket Peralatan dan Perlengkapan Kantor yang Disediakan Jumlah Laporan Penyelenggaraan Rapat Koordinasi dan Konsultasi SKPD Jumlah Laporan Fasilitas Kunjungan Tamu	-			12 Paket 10 Paket 12 Laporan 12 Laporan	400.997.950,00			-	Meningkatkan kualitas tata kelola penyelenggaraan pemerintahan daerah yang bersih, akuntabel dan berkualitas 5. Peningkatan Kualitas Pelayanan Publik yang bersih, transparan dan akuntabel	Sekretariat DPRD	-	0,00	
4	02 01 2.06 01	Penyediaan Komponen Instalasi					12 Paket	40.631.550,00	Kab. Padang Pariaman, Semua Kecamatan, Semua Kel/Desa	DANA TRANSFER UMUM-DANA ALOKASI UMUM	-	Meningkatkan kualitas tata kelola penyelenggaraan pemerintahan daerah yang bersih, akuntabel dan berkualitas 5. Peningkatan Kualitas Pelayanan Publik yang bersih, transparan dan akuntabel	Sekretariat DPRD		0,00	SEKRETARIAT DPRD
4	02 01 2.06 02	Penyediaan Peralatan dan Perlengkapan Kantor														

No	Kode	Urusan / Bidang Urusan / Program / Kegiatan / Sub Kegiatan	Indikator Program / Kegiatan / Sub Kegiatan	Target Akhir Periode Renstra OPD	Realisasi Capaian RENJA OPD Tahun 2023	Prakiraan Capaian Target RENJA OPD Tahun 2024	Capaian Kinerja Dan Kerangka Pendanaan						Kelompok Sasaran	Prakiraan Maju Rencana		Perangkat Daerah Penanggung Jawab
							Target 2025	Pagu Indikatif (Rp)	Lokasi	Sumber Dana	Prioritas			Target	Pagu Indikatif (Rp)	
											Nasional	Daerah				
1	2	3	4	5	6	7	8	9	10	11	12	13	14	15	16	17
			Jumlah Paket Peralatan dan Perlengkapan Kantor yang Disediakan				12 Paket	65.454.000,00	Kab. Padang Pariaman, Semua Kecamatan, Semua Kel/Desa	DANA TRANSFER UMUM-DANA ALOKASI UMUM	-	Meningkatkan kualitas tata kelola penyelenggaraan pemerintahan daerah yang bersih, akuntabel dan berkualitas 5. Peningkatan Kualitas Pelayanan Publik yang bersih, transparan dan akuntabel	Sekretariat DPRD		0,00	SEKRETARIAT DPRD
4	02 01 2. 00 06 08	Fasilitasi Kunjungan Tamu														
			Jumlah Laporan Fasilitasi Kunjungan Tamu				12 Laporan	54.990.000,00	Kab. Padang Pariaman, Semua Kecamatan, Semua Kel/Desa	DANA TRANSFER UMUM-DANA ALOKASI UMUM	-	Meningkatkan kualitas tata kelola penyelenggaraan pemerintahan daerah yang bersih, akuntabel dan berkualitas 5. Peningkatan Kualitas Pelayanan Publik yang bersih, transparan dan akuntabel	Sekretariat DPRD		0,00	SEKRETARIAT DPRD
4	02 01 2. 00 06 09	Penyelenggaraan Rapat Koordinasi dan Konsultasi SKPD														
			Jumlah Laporan Penyelenggaraan Rapat Koordinasi dan Konsultasi SKPD				12 Laporan	239.922.400,00	Semua Kota/Kab, Semua Kecamatan, Semua Kel/Desa Kab. Padang Pariaman, Semua Kecamatan, Semua Kel/Desa	DANA TRANSFER UMUM-DANA ALOKASI UMUM	-	Meningkatkan kualitas tata kelola penyelenggaraan pemerintahan daerah yang bersih, akuntabel dan berkualitas 5. Peningkatan Kualitas Pelayanan Publik yang bersih, transparan dan akuntabel	Sekretariat DPRD		0,00	SEKRETARIAT DPRD
4	02 01 2. 07	Pengadaan Barang Milik Daerah Penunjang Urusan Pemerintah Daerah	-	-			-	0,00			-	Meningkatkan kualitas tata kelola penyelenggaraan pemerintahan daerah yang bersih, akuntabel dan berkualitas 5. Peningkatan Kualitas Pelayanan Publik yang bersih, transparan dan akuntabel	Sekretariat DPRD dan DPRD	-	0,00	
4	02 01 2. 00 07 01	Pengadaan Kendaraan Perorangan Dinas atau Kendaraan Dinas Jabatan														
			Jumlah Unit Kendaraan Perorangan Dinas atau Kendaraan Dinas Jabatan yang Disediakan				3 Unit	0,00	Kab. Padang Pariaman, Semua Kecamatan, Semua Kel/Desa	DANA TRANSFER UMUM-DANA ALOKASI UMUM	-	Meningkatkan kualitas tata kelola penyelenggaraan pemerintahan daerah yang bersih, akuntabel dan berkualitas 5. Peningkatan Kualitas Pelayanan Publik yang bersih, transparan dan akuntabel	Sekretariat DPRD dan DPRD		0,00	SEKRETARIAT DPRD
4	02 01 2. 00 07 05	Pengadaan Mebel														
			Jumlah Paket Mebel yang Disediakan				12 Unit	0,00	Kab. Padang Pariaman, Semua Kecamatan, Semua Kel/Desa	DANA TRANSFER UMUM-DANA ALOKASI UMUM	-	Meningkatkan kualitas tata kelola penyelenggaraan pemerintahan daerah yang bersih, akuntabel dan berkualitas 5. Peningkatan Kualitas Pelayanan Publik yang bersih, transparan dan akuntabel	Sekretariat DPRD dan DPRD		0,00	SEKRETARIAT DPRD

No	Kode	Urusan / Bidang Urusan / Program / Kegiatan / Sub Kegiatan	Indikator Program / Kegiatan / Sub Kegiatan	Target Akhir Periode Renstra OPD	Realisasi Capaian RENJA OPD Tahun 2023	Prakiraan Capaian Target RENJA OPD Tahun 2024	Capaian Kinerja Dan Kerangka Pendanaan						Kelompok Sasaran	Prakiraan Maju Rencana		Perangkat Daerah Penanggung Jawab
							Target 2025	Pagu Indikatif (Rp)	Lokasi	Sumber Dana	Prioritas			Target	Pagu Indikatif (Rp)	
											Nasional	Daerah				
1	2	3	4	5	6	7	8	9	10	11	12	13	14	15	16	17
4	02 01 2.08	Penyediaan Jasa Penunjang Urusan Pemerintahan Daerah	Jumlah Laporan Penyediaan Jasa Komunikasi, Sumber Daya Air dan Listrik yang Disediakan Jumlah Laporan Penyediaan Jasa Pelayanan Umum Kantor yang Disediakan Jumlah Laporan Penyediaan Jasa Surat Menyurat	-			12 Laporan 12 Laporan 12 Laporan	1.678.194.500,00			-	Meningkatkan kualitas tata kelola penyelenggaraan pemerintahan daerah yang bersih, akuntabel dan berkualitas 5. Peningkatan Kualitas Pelayanan Publik yang bersih, transparan dan akuntabel	Sekretariat DPRD dan DPRD	-	0,00	
4	02 01 2.08 01	Penyediaan Jasa Surat Menyurat	Jumlah Laporan Penyediaan Jasa Surat Menyurat				12 Laporan	219.953.500,00	Kab. Padang Pariaman, Semua Kecamatan, Semua Kel/Desa	DANA TRANSFER UMUM-DANA ALOKASI UMUM	-	Meningkatkan kualitas tata kelola penyelenggaraan pemerintahan daerah yang bersih, akuntabel dan berkualitas 5. Peningkatan Kualitas Pelayanan Publik yang bersih, transparan dan akuntabel	Sekretariat DPRD dan DPRD		0,00	SEKRETARIAT DPRD
4	02 01 2.08 02	Penyediaan Jasa Komunikasi, Sumber Daya Air dan Listrik	Jumlah Laporan Penyediaan Jasa Komunikasi, Sumber Daya Air dan Listrik yang Disediakan				12 Laporan	219.000.000,00	Kab. Padang Pariaman, Semua Kecamatan, Semua Kel/Desa	DANA TRANSFER UMUM-DANA ALOKASI UMUM	-	Meningkatkan kualitas tata kelola penyelenggaraan pemerintahan daerah yang bersih, akuntabel dan berkualitas 5. Peningkatan Kualitas Pelayanan Publik yang bersih, transparan dan akuntabel	Sekretariat DPRD dan DPRD		0,00	SEKRETARIAT DPRD
4	02 01 2.08 04	Penyediaan Jasa Pelayanan Umum Kantor	Jumlah Laporan Penyediaan Jasa Pelayanan Umum Kantor yang Disediakan				12 Laporan	1.239.241.000,00	Kab. Padang Pariaman, Semua Kecamatan, Semua Kel/Desa	DANA TRANSFER UMUM-DANA ALOKASI UMUM	-	Meningkatkan kualitas tata kelola penyelenggaraan pemerintahan daerah yang bersih, akuntabel dan berkualitas 5. Peningkatan Kualitas Pelayanan Publik yang bersih, transparan dan akuntabel	Sekretariat DPRD dan DPRD		0,00	SEKRETARIAT DPRD
4	02 01 2.09	Pemeliharaan Barang Milik Daerah Penunjang Urusan Pemerintahan Daerah	Jumlah Kendaraan Perorangan Dinas atau Kendaraan Dinas Jabatan yang Dipelihara dan dibayarkan Pajaknya Jumlah Peralatan dan Mesin Lainnya yang Dipelihara Jumlah Gedung Kantor dan Bangunan Lainnya yang Dipelihara/Direhabilitasi	-			12 Unit 60 Unit 4 Unit	274.022.900,00			-	Meningkatkan kualitas tata kelola penyelenggaraan pemerintahan daerah yang bersih, akuntabel dan berkualitas 5. Peningkatan Kualitas Pelayanan Publik yang bersih, transparan dan akuntabel	Sekretariat DPRD dan DPRD	-	0,00	
4	02 01 2.09 01	Penyediaan Jasa Pemeliharaan, Biaya Pemeliharaan, dan Pajak Kendaraan Perorangan Dinas atau Kendaraan Dinas Jabatan	Jumlah Kendaraan Perorangan Dinas atau Kendaraan Dinas Jabatan yang Dipelihara dan dibayarkan Pajaknya				12 Unit	129.120.000,00	Kab. Padang Pariaman, Semua Kecamatan, Semua Kel/Desa	DANA TRANSFER UMUM-DANA ALOKASI UMUM	-	Meningkatkan kualitas tata kelola penyelenggaraan pemerintahan daerah yang bersih, akuntabel dan berkualitas 5. Peningkatan Kualitas Pelayanan Publik yang bersih, transparan dan akuntabel	Sekretariat DPRD dan DPRD		0,00	SEKRETARIAT DPRD

No	Kode	Urusan / Bidang Urusan / Program / Kegiatan / Sub Kegiatan	Indikator Program / Kegiatan / Sub Kegiatan	Target Akhir Periode Renstra OPD	Realisasi Capaian RENJA OPD Tahun 2023	Prakiraan Capaian Target RENJA OPD Tahun 2024	Capaian Kinerja Dan Kerangka Pendanaan					Kelompok Sasaran	Prakiraan Maju Rencana		Perangkat Daerah Penanggung Jawab	
							Target 2025	Pagu Indikatif (Rp)	Lokasi	Sumber Dana	Prioritas		Target	Pagu Indikatif (Rp)		
											Nasional					Daerah
1	2	3	4	5	6	7	8	9	10	11	12	13	14	15	16	17
4	02 01 2. 00 09 06	Pemeliharaan Peralatan dan Mesin Lainnya														
			Jumlah Peralatan dan Mesin Lainnya yang Dipelihara				60 Unit	61.652.900,00	Kab. Padang Pariaman, Semua Kecamatan, Semua Kel/Desa	DANA TRANSFER UMUM-DANA ALOKASI UMUM	-	Meningkatkan kualitas tata kelola penyelenggaraan pemerintahan daerah yang bersih, akuntabel dan berkualitas 5. Peningkatan Kualitas Pelayanan Publik yang bersih, transparan dan akuntabel	Sekretariat DPRD dan DPRD		0,00	SEKRETARIAT DPRD
4	02 01 2. 00 09 09	Pemeliharaan/Rehabilitasi Gedung Kantor dan Bangunan Lainnya														
			Jumlah Gedung Kantor dan Bangunan Lainnya yang Dipelihara/Direhabilitasi				4 Unit	83.250.000,00	Kab. Padang Pariaman, Semua Kecamatan, Semua Kel/Desa	DANA TRANSFER UMUM-DANA ALOKASI UMUM	-	Meningkatkan kualitas tata kelola penyelenggaraan pemerintahan daerah yang bersih, akuntabel dan berkualitas 5. Peningkatan Kualitas Pelayanan Publik yang bersih, transparan dan akuntabel	Sekretariat DPRD dan DPRD		0,00	SEKRETARIAT DPRD
4	02 01 2. 15	Layanan Keuangan dan Kesejahteraan DPRD	Jumlah Anggota DPRD yang Menerima Hak Keuangan DPRD Jumlah Paket Pakaian Dinas dan Atribut DPRD yang Disediakan Jumlah Orang yang Mengikuti Medical Check Up DPRD	-			40 Orang/Bulan 5 Paket 40 Orang	18.316.204.688,00			-	Meningkatkan kualitas tata kelola penyelenggaraan pemerintahan daerah yang bersih, akuntabel dan berkualitas 5. Peningkatan Kualitas Pelayanan Publik yang bersih, transparan dan akuntabel	DPRD	-	0,00	
4	02 01 2. 15 01	Penyelenggaraan Administrasi Keuangan DPRD														
			Jumlah Anggota DPRD yang Menerima Hak Keuangan DPRD				40 Orang/Bulan	17.713.913.888,00	Kab. Padang Pariaman, Semua Kecamatan, Semua Kel/Desa	DANA TRANSFER UMUM-DANA ALOKASI UMUM	-	Meningkatkan kualitas tata kelola penyelenggaraan pemerintahan daerah yang bersih, akuntabel dan berkualitas 5. Peningkatan Kualitas Pelayanan Publik yang bersih, transparan dan akuntabel	DPRD		0,00	SEKRETARIAT DPRD
4	02 01 2. 15 02	Penyediaan Pakaian Dinas dan Atribut DPRD														
			Jumlah Paket Pakaian Dinas dan Atribut DPRD yang Disediakan				4 Paket	446.720.000,00	Kab. Padang Pariaman, Semua Kecamatan, Semua Kel/Desa	DANA TRANSFER UMUM-DANA ALOKASI UMUM	-	Meningkatkan kualitas tata kelola penyelenggaraan pemerintahan daerah yang bersih, akuntabel dan berkualitas 5. Peningkatan Kualitas Pelayanan Publik yang bersih, transparan dan akuntabel	DPRD		0,00	SEKRETARIAT DPRD
4	02 01 2. 15 03	Pelaksanaan Medical Check Up DPRD														
			Jumlah Orang yang Mengikuti Medical Check Up DPRD				41 Orang	155.570.800,00	Kab. Padang Pariaman, Semua Kecamatan, Semua Kel/Desa	DANA TRANSFER UMUM-DANA ALOKASI UMUM	-	Meningkatkan kualitas tata kelola penyelenggaraan pemerintahan daerah yang bersih, akuntabel dan berkualitas 5. Peningkatan Kualitas Pelayanan Publik yang bersih, transparan dan akuntabel	DPRD		0,00	SEKRETARIAT DPRD

No	Kode	Urusan / Bidang Urusan / Program / Kegiatan / Sub Kegiatan	Indikator Program / Kegiatan / Sub Kegiatan	Target Akhir Periode Renstra OPD	Realisasi Capaian RENJA OPD Tahun 2023	Prakiraan Capaian Target RENJA OPD Tahun 2024	Capaian Kinerja Dan Kerangka Pendanaan						Kelompok Sasaran	Prakiraan Maju Rencana		Perangkat Daerah Penanggung Jawab
							Target 2025	Pagu Indikatif (Rp)	Lokasi	Sumber Dana	Prioritas			Target	Pagu Indikatif (Rp)	
											Nasional	Daerah				
1	2	3	4	5	6	7	8	9	10	11	12	13	14	15	16	17
4	02 01 2.16	Layanan Administrasi DPRD	Jumlah Laporan Hasil Fasilitasi Rapat Koordinasi dan Konsultasi DPRD Jumlah Paket Kebutuhan Rumah Tangga DPRD yang Disediakan	-			12 Laporan 12 Paket	1.454.187.500,00			-	Meningkatkan kualitas tata kelola penyelenggaraan pemerintahan daerah yang bersih, akuntabel dan berkualitas 5. Peningkatan Kualitas Pelayanan Publik yang bersih, transparan dan akuntabel	Sekretariat DPRD dan DPRD	-	0,00	
4	02 01 2.16 00 03	Fasilitasi Rapat Koordinasi dan Konsultasi DPRD														
			Jumlah Laporan Hasil Fasilitasi Rapat Koordinasi dan Konsultasi DPRD				12 Laporan	934.869.500,00	Kab. Padang Pariaman, Semua Kecamatan, Semua Kel/Desa	DANA TRANSFER UMUM-DANA ALOKASI UMUM	-	Meningkatkan kualitas tata kelola penyelenggaraan pemerintahan daerah yang bersih, akuntabel dan berkualitas 5. Peningkatan Kualitas Pelayanan Publik yang bersih, transparan dan akuntabel	Sekretariat DPRD dan DPRD		0,00	SEKRETARIAT DPRD
4	02 01 2.16 00 04	Penyediaan Kebutuhan Rumah Tangga DPRD														
			Jumlah Paket Kebutuhan Rumah Tangga DPRD yang Disediakan				12 Paket	519.318.000,00	Kab. Padang Pariaman, Semua Kecamatan, Semua Kel/Desa	DANA TRANSFER UMUM-DANA ALOKASI UMUM	-	Meningkatkan kualitas tata kelola penyelenggaraan pemerintahan daerah yang bersih, akuntabel dan berkualitas 5. Peningkatan Kualitas Pelayanan Publik yang bersih, transparan dan akuntabel	Sekretariat DPRD dan DPRD		0,00	SEKRETARIAT DPRD
##	4 02 02	PROGRAM DUKUNGAN PELAKSANAAN TUGAS DAN FUNGSI DPRD	Persentase Kegiatan AKD yang Difasilitasi	-			100 %	16.518.076.150,00						-	0,00	
4	02 02 2.01	Pembentukan Peraturan Daerah dan Peraturan DPRD	Jumlah Dokumen Hasil Pembahasan Rancangan Peraturan Daerah	-			8 Dokumen	193.615.750,00			-	Meningkatkan kualitas tata kelola penyelenggaraan pemerintahan daerah yang bersih, akuntabel dan berkualitas 5. Peningkatan Kualitas Pelayanan Publik yang bersih, transparan dan akuntabel	Sekretariat DPRD, DPRD dan OPD	-	0,00	
4	02 02 2.01 00 02	Pembahasan Rancangan Peraturan Daerah														
			Jumlah Dokumen Hasil Pembahasan Rancangan Peraturan Daerah				8 Dokumen	193.615.750,00	Semua Kota/Kab, Semua Kecamatan, Semua Kel/Desa Kab. Padang Pariaman, Semua Kecamatan, Semua Kel/Desa	DANA TRANSFER UMUM-DANA ALOKASI UMUM	-	Meningkatkan kualitas tata kelola penyelenggaraan pemerintahan daerah yang bersih, akuntabel dan berkualitas 5. Peningkatan Kualitas Pelayanan Publik yang bersih, transparan dan akuntabel	Sekretariat DPRD, DPRD dan OPD		0,00	SEKRETARIAT DPRD
4	02 02 2.02	Pembahasan Kebijakan Anggaran	Jumlah Dokumen Hasil Pembahasan Kebijakan Anggaran	-			5 Dokumen	299.635.000,00			Memperkuat Reformasi Politik, Hukum, dan Birokrasi, serta Memperkuat Pencegahan dan Pemberantasan Korupsi, Narkoba, Judi dan Penyeludupan	Meningkatkan kualitas tata kelola penyelenggaraan pemerintahan daerah yang bersih, akuntabel dan berkualitas 5. Peningkatan Kualitas Pelayanan Publik yang bersih, transparan dan akuntabel	Sekretariat DPRD, DPRD dan OPD	-	0,00	
4	02 02 2.00 01	Pembahasan KUA dan PPAS														

No	Kode	Urusan / Bidang Urusan / Program / Kegiatan / Sub Kegiatan	Indikator Program / Kegiatan / Sub Kegiatan	Target Akhir Periode Renstra OPD	Realisasi Capaian RENJA OPD Tahun 2023	Prakiraan Capaian Target RENJA OPD Tahun 2024	Capaian Kinerja Dan Kerangka Pendanaan						Kelompok Sasaran	Prakiraan Maju Rencana		Perangkat Daerah Penanggung Jawab
							Target 2025	Pagu Indikatif (Rp)	Lokasi	Sumber Dana	Prioritas			Target	Pagu Indikatif (Rp)	
											Nasional	Daerah				
1	2	3	4	5	6	7	8	9	10	11	12	13	14	15	16	17
			Jumlah Dokumen Hasil Pembahasan KUA dan PPAS				1 Dokumen	59.410.000,00	Kab. Padang Pariaman, Semua Kecamatan, Semua Kel/Desa	DANA TRANSFER UMUM-DANA ALOKASI UMUM	Memperkuat Reformasi Politik, Hukum, dan Birokrasi, serta Memperkuat Pencegahan dan Pemberantasan Korupsi, Narkoba, Judi dan Penyeludupan	Meningkatkan kualitas tata kelola penyelenggaraan pemerintahan daerah yang bersih, akuntabel dan berkualitas 5. Peningkatan Kualitas Pelayanan Publik yang bersih, transparan dan akuntabel	Sekretariat DPRD, DPRD dan OPD		0,00	SEKRETARIAT DPRD
4	02 02 2. 00 02 02	Pembahasan Perubahan KUA dan Perubahan PPAS														
			Jumlah Dokumen Hasil Pembahasan Perubahan KUA dan Perubahan PPAS				1 Dokumen	60.145.000,00	Kab. Padang Pariaman, Semua Kecamatan, Semua Kel/Desa	DANA TRANSFER UMUM-DANA ALOKASI UMUM	Memperkuat Reformasi Politik, Hukum, dan Birokrasi, serta Memperkuat Pencegahan dan Pemberantasan Korupsi, Narkoba, Judi dan Penyeludupan	Meningkatkan kualitas tata kelola penyelenggaraan pemerintahan daerah yang bersih, akuntabel dan berkualitas 5. Peningkatan Kualitas Pelayanan Publik yang bersih, transparan dan akuntabel	Sekretariat DPRD, DPRD dan OPD		0,00	SEKRETARIAT DPRD
4	02 02 2. 00 02 03	Pembahasan APBD														
			Jumlah Dokumen Hasil Pembahasan APBD				1 Dokumen	60.160.000,00	Kab. Padang Pariaman, Semua Kecamatan, Semua Kel/Desa	DANA TRANSFER UMUM-DANA ALOKASI UMUM	Memperkuat Reformasi Politik, Hukum, dan Birokrasi, serta Memperkuat Pencegahan dan Pemberantasan Korupsi, Narkoba, Judi dan Penyeludupan	Meningkatkan kualitas tata kelola penyelenggaraan pemerintahan daerah yang bersih, akuntabel dan berkualitas 5. Peningkatan Kualitas Pelayanan Publik yang bersih, transparan dan akuntabel	Sekretariat DPRD, DPRD dan OPD		0,00	SEKRETARIAT DPRD
4	02 02 2. 00 02 04	Pembahasan APBD Perubahan														
			Jumlah Dokumen Hasil Pembahasan APBD Perubahan				1 Dokumen	60.160.000,00	Kab. Padang Pariaman, Semua Kecamatan, Semua Kel/Desa	DANA TRANSFER UMUM-DANA ALOKASI UMUM	Memperkuat Reformasi Politik, Hukum, dan Birokrasi, serta Memperkuat Pencegahan dan Pemberantasan Korupsi, Narkoba, Judi dan Penyeludupan	Meningkatkan kualitas tata kelola penyelenggaraan pemerintahan daerah yang bersih, akuntabel dan berkualitas 5. Peningkatan Kualitas Pelayanan Publik yang bersih, transparan dan akuntabel	Sekretariat DPRD, DPRD dan OPD		0,00	SEKRETARIAT DPRD
4	02 02 2. 00 02 06	Pembahasan Pertanggungjawaban APBD														
			Jumlah Dokumen Hasil Pembahasan Pertanggungjawaban APBD				1 Dokumen	59.760.000,00	Kab. Padang Pariaman, Semua Kecamatan, Semua Kel/Desa	DANA TRANSFER UMUM-DANA ALOKASI UMUM	Memperkuat Reformasi Politik, Hukum, dan Birokrasi, serta Memperkuat Pencegahan dan Pemberantasan Korupsi, Narkoba, Judi dan Penyeludupan	Meningkatkan kualitas tata kelola penyelenggaraan pemerintahan daerah yang bersih, akuntabel dan berkualitas 5. Peningkatan Kualitas Pelayanan Publik yang bersih, transparan dan akuntabel	Sekretariat DPRD, DPRD dan OPD		0,00	SEKRETARIAT DPRD
4	02 02 2. 03	Pengawasan Penyelenggaraan Pemerintahan	Jumlah Dokumen Hasil Pengawasan Penggunaan Anggaran	-			1 Dokumen	1.599.055.000,00			-	Meningkatkan kualitas tata kelola penyelenggaraan pemerintahan daerah yang bersih, akuntabel dan berkualitas 5. Peningkatan Kualitas Pelayanan Publik yang bersih, transparan dan akuntabel	Sekretariat DPRD, DPRD dan OPD	-	0,00	
4	02 02 2. 00 03 07	Pengawasan Penggunaan Anggaran														

No	Kode	Urusan / Bidang Urusan / Program / Kegiatan / Sub Kegiatan	Indikator Program / Kegiatan / Sub Kegiatan	Target Akhir Periode Renstra OPD	Realisasi Capaian RENJA OPD Tahun 2023	Prakiraan Capaian Target RENJA OPD Tahun 2024	Capaian Kinerja Dan Kerangka Pendanaan					Kelompok Sasaran	Prakiraan Maju Rencana		Perangkat Daerah Penanggung Jawab	
							Target 2025	Pagu Indikatif (Rp)	Lokasi	Sumber Dana	Prioritas		Target	Pagu Indikatif (Rp)		
											Nasional					Daerah
1	2	3	4	5	6	7	8	9	10	11	12	13	14	15	16	17
			Jumlah Dokumen Hasil Pengawasan Penggunaan Anggaran				1 Dokumen	1.599.055.000,00	Semua Kota/Kab, Semua Kecamatan, Semua Kel/Desa Kab. Padang Pariaman, Semua Kecamatan, Semua Kel/Desa	DANA TRANSFER UMUM-DANA ALOKASI UMUM	-	Meningkatkan kualitas tata kelola penyelenggaraan pemerintahan daerah yang bersih, akuntabel dan berkualitas 5. Peningkatan Kualitas Pelayanan Publik yang bersih, transparan dan akuntabel	Sekretariat DPRD, DPRD dan OPD		0,00	SEKRETARIAT DPRD
4	02	02	2.04	Peningkatan Kapasitas DPRD	JJumlah Dokumen Hasil Pendalaman Tugas DPRD Jumlah Dokumen Penyebarluasan Produk Hukum Daerah, Publikasi dan Dokumentasi Dewan Jumlah Tenaga Ahli Fraksi	-	6 Dokumen 1 Dokumen 8 Orang	2.143.954.500,00			Memperkuat Reformasi Politik, Hukum, dan Birokrasi, serta Memperkuat Pencegahan dan Pemberantasan Korupsi, Narkoba, Judi dan Penyeludupan	Meningkatkan kualitas tata kelola penyelenggaraan pemerintahan daerah yang bersih, akuntabel dan berkualitas 5. Peningkatan Kualitas Pelayanan Publik yang bersih, transparan dan akuntabel	DPRD	-	0,00	
4	02	02	2.00	00	Pendalaman Tugas DPRD											
					Jumlah Dokumen Hasil Pendalaman Tugas DPRD		6 Dokumen	1.599.956.000,00	Semua Kota/Kab, Semua Kecamatan, Semua Kel/Desa Kab. Padang Pariaman, Semua Kecamatan, Semua Kel/Desa	DANA TRANSFER UMUM-DANA ALOKASI UMUM	Memperkuat Reformasi Politik, Hukum, dan Birokrasi, serta Memperkuat Pencegahan dan Pemberantasan Korupsi, Narkoba, Judi dan Penyeludupan	Meningkatkan kualitas tata kelola penyelenggaraan pemerintahan daerah yang bersih, akuntabel dan berkualitas 5. Peningkatan Kualitas Pelayanan Publik yang bersih, transparan dan akuntabel	DPRD		0,00	SEKRETARIAT DPRD
4	02	02	2.00	04	05	Penyediaan Tenaga Ahli Fraksi										
					Jumlah Tenaga Ahli Fraksi		8 Orang	280.400.000,00	Kab. Padang Pariaman, Semua Kecamatan, Semua Kel/Desa	DANA TRANSFER UMUM-DANA ALOKASI UMUM	Memperkuat Reformasi Politik, Hukum, dan Birokrasi, serta Memperkuat Pencegahan dan Pemberantasan Korupsi, Narkoba, Judi dan Penyeludupan	Meningkatkan kualitas tata kelola penyelenggaraan pemerintahan daerah yang bersih, akuntabel dan berkualitas 5. Peningkatan Kualitas Pelayanan Publik yang bersih, transparan dan akuntabel	DPRD		0,00	SEKRETARIAT DPRD
4	02	02	2.00	04	08	Publikasi dan Dokumentasi DPRD										
					Jumlah Dokumen Publikasi dan Dokumentasi DPRD		1 Dokumen	263.598.500,00	Kab. Padang Pariaman, Semua Kecamatan, Semua Kel/Desa	DANA TRANSFER UMUM-DANA ALOKASI UMUM	Memperkuat Reformasi Politik, Hukum, dan Birokrasi, serta Memperkuat Pencegahan dan Pemberantasan Korupsi, Narkoba, Judi dan Penyeludupan	Meningkatkan kualitas tata kelola penyelenggaraan pemerintahan daerah yang bersih, akuntabel dan berkualitas 5. Peningkatan Kualitas Pelayanan Publik yang bersih, transparan dan akuntabel	DPRD		0,00	SEKRETARIAT DPRD
4	02	02	2.05	Penyerapan dan Penghimpunan Aspirasi Masyarakat	Jumlah Laporan Hasil Reses Anggota DPRD Jumlah Laporan Hasil Kunjungan Kerja Dalam Daerah	-	3 Laporan 3 Laporan	708.846.000,00			-	Meningkatkan kualitas tata kelola penyelenggaraan pemerintahan daerah yang bersih, akuntabel dan berkualitas 5. Peningkatan Kualitas Pelayanan Publik yang bersih, transparan dan akuntabel	Sekretariat DPRD, DPRD dan Masyarakat	-	0,00	
4	02	02	2.00	05	01	Kunjungan Kerja dalam Daerah										

No	Kode	Urusan / Bidang Urusan / Program / Kegiatan / Sub Kegiatan	Indikator Program / Kegiatan / Sub Kegiatan	Target Akhir Periode Renstra OPD	Realisasi Capaian RENJA OPD Tahun 2023	Prakiraan Capaian Target RENJA OPD Tahun 2024	Capaian Kinerja Dan Kerangka Pendanaan						Kelompok Sasaran	Prakiraan Maju Rencana		Perangkat Daerah Penanggung Jawab	
							Target 2025	Pagu Indikatif (Rp)	Lokasi	Sumber Dana	Prioritas			Target	Pagu Indikatif (Rp)		
											Nasional	Daerah					
1	2	3	4	5	6	7	8	9	10	11	12	13	14	15	16	17	
			Jumlah Laporan Hasil Kunjungan Kerja DPRD				3 Laporan	50.000.000,00	Semua Kota/Kab, Semua Kecamatan, Semua Kel/Desa Kab. Padang Pariaman, Semua Kecamatan, Semua Kel/Desa	DANA TRANSFER UMUM-DANA ALOKASI UMUM	-	Meningkatkan kualitas tata kelola penyelenggaraan pemerintahan daerah yang bersih, akuntabel dan berkualitas 5. Peningkatan Kualitas Pelayanan Publik yang bersih, transparan dan akuntabel	Sekretariat DPRD, DPRD dan Masyarakat		0,00	SEKRETARIAT DPRD	
4	02	02	2.00	05	03	Pelaksanaan Reses											
			Jumlah Dokumen Hasil Pelaksanaan Reses				3 Dokumen	658.846.000,00	Kab. Padang Pariaman, Semua Kecamatan, Semua Kel/Desa	DANA TRANSFER UMUM-DANA ALOKASI UMUM	-	Meningkatkan kualitas tata kelola penyelenggaraan pemerintahan daerah yang bersih, akuntabel dan berkualitas 5. Peningkatan Kualitas Pelayanan Publik yang bersih, transparan dan akuntabel	Sekretariat DPRD, DPRD dan Masyarakat		0,00	SEKRETARIAT DPRD	
4	02	02	2.08			Fasilitasi Tugas DPRD	Jumlah Dokumen Hasil Fasilitasi Tugas Pimpinan DPRD Jumlah Dokumen Hasil Fasilitasi Pelaksanaan Tugas Badan Musyawarah Jumlah Dokumen Hasil Koordinasi dan Konsultasi Pelaksanaan	-					Meningkatkan kualitas tata kelola penyelenggaraan pemerintahan daerah yang bersih, akuntabel dan berkualitas 5. Peningkatan Kualitas Pelayanan Publik yang bersih, transparan dan akuntabel	Sekretariat DPRD dan DPRD	-	0,00	
4	02	02	2.08	01		Koordinasi dan Konsultasi Pelaksanaan Tugas DPRD											
			Jumlah Dokumen Hasil Koordinasi dan Konsultasi Pelaksanaan Tugas DPRD				5 Dokumen	8.971.119.800,00	Semua Kota/Kab, Semua Kecamatan, Semua Kel/Desa Kab. Padang Pariaman, Semua Kecamatan, Semua Kel/Desa	DANA TRANSFER UMUM-DANA ALOKASI UMUM	-	Meningkatkan kualitas tata kelola penyelenggaraan pemerintahan daerah yang bersih, akuntabel dan berkualitas 5. Peningkatan Kualitas Pelayanan Publik yang bersih, transparan dan akuntabel	Sekretariat DPRD dan DPRD		0,00	SEKRETARIAT DPRD	
4	02	02	2.08	03		Fasilitasi Pelaksanaan Tugas Badan Musyawarah											
			Jumlah Dokumen Hasil Fasilitasi Pelaksanaan Tugas Badan Musyawarah				24 Dokumen	1.499.997.100,00	Semua Kota/Kab, Semua Kecamatan, Semua Kel/Desa Kab. Padang Pariaman, Semua Kecamatan, Semua Kel/Desa	DANA TRANSFER UMUM-DANA ALOKASI UMUM	-	Meningkatkan kualitas tata kelola penyelenggaraan pemerintahan daerah yang bersih, akuntabel dan berkualitas 5. Peningkatan Kualitas Pelayanan Publik yang bersih, transparan dan akuntabel	Sekretariat DPRD dan DPRD		0,00	SEKRETARIAT DPRD	
4	02	02	2.08	04		Fasilitasi Tugas Pimpinan DPRD											

No	Kode	Urusan / Bidang Urusan / Program / Kegiatan / Sub Kegiatan	Indikator Program / Kegiatan / Sub Kegiatan	Target Akhir Periode Renstra OPD	Realisasi Capaian RENJA OPD Tahun 2023	Prakiraan Capaian Target RENJA OPD Tahun 2024	Capaian Kinerja Dan Kerangka Pendanaan						Kelompok Sasaran	Prakiraan Maju Rencana		Perangkat Daerah Penanggung Jawab	
							Target 2025	Pagu Indikatif (Rp)	Lokasi	Sumber Dana	Prioritas			Target	Pagu Indikatif (Rp)		
											Nasional	Daerah					
1	2	3	4	5	6	7	8	9	10	11	12	13	14	15	16	17	
			Jumlah Dokumen Hasil Fasilitasi Tugas Pimpinan DPRD				0 Dokumen	1.101.853.000,00	Kab. Padang Pariaman, Semua Kecamatan, Semua Kel/Desa Semua Kota/Kab, Semua Kecamatan, Semua Kel/Desa	DANA TRANSFER UMUM-DANA ALOKASI UMUM	-	Meningkatkan kualitas tata kelola penyelenggaraan pemerintahan daerah yang bersih, akuntabel dan berkualitas 5. Peningkatan Kualitas Pelayanan Publik yang bersih, transparan dan akuntabel	Sekretariat DPRD dan DPRD		0,00	SEKRETARIAT DPRD	
		BADAN PERENCANAAN, PENELITIAN DAN PENGEMBANGAN DAERAH						7.869.422.062,00								12.143.101.381,00	
		UNSUR PENUNJANG URUSAN PEMERINTAHAN						7.869.422.062,00								12.143.101.381,00	
		PERENCANAAN						4.996.222.062,00								6.072.901.381,00	
##	5	01	01		PROGRAM PENUNJANG URUSAN PEMERINTAHAN DAERAH KABUPATEN/KOTA	Persentase rekomendasi LHE SAKIP yang ditindaklanjuti Survey Kepuasan Masyarakat (SKM)	-	100 % A undefined							4.467.603.845,00		
	5	01	01	2.	Perencanaan, Penganggaran, dan Evaluasi Kinerja Perangkat Daerah	Jumlah laporan capaian kinerja dan ikhtisar realisasi kinerja perangkat daerah Jumlah dokumen perencanaan sesuai aturan dan tepat waktu	-	12 Laporan 6 Dokumen	35.000.000,00			-	Meningkatkan kualitas tata kelola penyelenggaraan pemerintahan daerah yang bersih, akuntabel dan berkualitas 5. Peningkatan Kualitas Pelayanan Publik yang bersih, transparan dan akuntabel	-	-	55.000.000,00	
	5	01	01	2.	Penyusunan Dokumen Perencanaan Perangkat Daerah												
				00		Jumlah Dokumen Perencanaan Perangkat Daerah		6 Dokumen	15.000.000,00	Kab. Padang Pariaman, Semua Kecamatan, Semua Kel/Desa	DANA TRANSFER UMUM-DANA ALOKASI UMUM	-	Meningkatkan kualitas tata kelola penyelenggaraan pemerintahan daerah yang bersih, akuntabel dan berkualitas 5. Peningkatan Kualitas Pelayanan Publik yang bersih, transparan dan akuntabel	-		25.000.000,00	BADAN PERENCANAAN, PENELITIAN DAN PENGEMBANGAN DAERAH
	5	01	01	2.	Koordinasi dan Penyusunan Laporan Capaian Kinerja dan Ikhtisar Realisasi Kinerja SKPD												
				00		Jumlah Laporan Capaian Kinerja dan Ikhtisar Realisasi Kinerja SKPD dan Laporan Hasil Koordinasi Penyusunan Laporan Capaian Kinerja dan Ikhtisar Realisasi Kinerja SKPD		4 Laporan	20.000.000,00	Kab. Padang Pariaman, Semua Kecamatan, Semua Kel/Desa	DANA TRANSFER UMUM-DANA ALOKASI UMUM	-	Meningkatkan kualitas tata kelola penyelenggaraan pemerintahan daerah yang bersih, akuntabel dan berkualitas 5. Peningkatan Kualitas Pelayanan Publik yang bersih, transparan dan akuntabel	-		30.000.000,00	BADAN PERENCANAAN, PENELITIAN DAN PENGEMBANGAN DAERAH
	5	01	01	2.	Administrasi Keuangan Perangkat Daerah	Jumlah laporan keuangan yang sesuai dengan perundang undangan	-	15 Laporan	3.103.142.064,00			-	Meningkatkan kualitas tata kelola penyelenggaraan pemerintahan daerah yang bersih, akuntabel dan berkualitas 5. Peningkatan Kualitas Pelayanan Publik yang bersih, transparan dan akuntabel	-	-	3.584.511.520,00	
	5	01	01	2.	Penyediaan Gaji dan Tunjangan ASN												
				00													

No	Kode	Urusan / Bidang Urusan / Program / Kegiatan / Sub Kegiatan	Indikator Program / Kegiatan / Sub Kegiatan	Target Akhir Periode Renstra OPD	Realisasi Capaian RENJA OPD Tahun 2023	Prakiraan Capaian Target RENJA OPD Tahun 2024	Capaian Kinerja Dan Kerangka Pendanaan						Kelompok Sasaran	Prakiraan Maju Rencana		Perangkat Daerah Penanggung Jawab
							Target 2025	Pagu Indikatif (Rp)	Lokasi	Sumber Dana	Prioritas			Target	Pagu Indikatif (Rp)	
											Nasional	Daerah				
1	2	3	4	5	6	7	8	9	10	11	12	13	14	15	16	17
			Jumlah Orang yang Menerima Gaji dan Tunjangan ASN				30 Orang/bulan	2.986.342.064,00	Kab. Padang Pariaman, Semua Kecamatan, Semua Kel/Desa	DANA TRANSFER UMUM-DANA ALOKASI UMUM	-	Meningkatkan kualitas tata kelola penyelenggaraan pemerintahan daerah yang bersih, akuntabel dan berkualitas 5. Peningkatan Kualitas Pelayanan Publik yang bersih, transparan dan akuntabel	-		3.413.357.457,00	BADAN PERENCANAAN, PENELITIAN DAN PENGEMBANGAN DAERAH
5	01 01 2.00 02 02	Penyediaan Administrasi Pelaksanaan Tugas ASN														
			Jumlah Dokumen Hasil Penyediaan Administrasi Pelaksanaan Tugas ASN				26 Dokumen	106.800.000,00	Kab. Padang Pariaman, Semua Kecamatan, Semua Kel/Desa	DANA TRANSFER UMUM-DANA ALOKASI UMUM	-	Meningkatkan kualitas tata kelola penyelenggaraan pemerintahan daerah yang bersih, akuntabel dan berkualitas 5. Peningkatan Kualitas Pelayanan Publik yang bersih, transparan dan akuntabel	-		156.154.063,00	BADAN PERENCANAAN, PENELITIAN DAN PENGEMBANGAN DAERAH
5	01 01 2.00 02 05	Koordinasi dan Penyusunan Laporan Keuangan Akhir Tahun SKPD														
			Jumlah Laporan Keuangan Akhir Tahun SKPD dan Laporan Hasil Koordinasi Penyusunan Laporan Keuangan Akhir Tahun SKPD				2 Laporan	10.000.000,00	Kab. Padang Pariaman, Semua Kecamatan, Semua Kel/Desa	DANA TRANSFER UMUM-DANA ALOKASI UMUM	-	Meningkatkan kualitas tata kelola penyelenggaraan pemerintahan daerah yang bersih, akuntabel dan berkualitas 5. Peningkatan Kualitas Pelayanan Publik yang bersih, transparan dan akuntabel	-		15.000.000,00	BADAN PERENCANAAN, PENELITIAN DAN PENGEMBANGAN DAERAH
5	01 01 2.05	Administrasi Kepegawaian Perangkat Daerah	-	-			-	0,00			-	Meningkatkan kualitas tata kelola penyelenggaraan pemerintahan daerah yang bersih, akuntabel dan berkualitas 5. Peningkatan Kualitas Pelayanan Publik yang bersih, transparan dan akuntabel	-	-	12.492.325,00	
5	01 01 2.00 05 02	Pengadaan Pakaian Dinas beserta Atribut Kelengkapannya														
			Jumlah Paket Pakaian Dinas beserta Atribut Kelengkapan				40 Paket	0,00	Kab. Padang Pariaman, Semua Kecamatan, Semua Kel/Desa	DANA TRANSFER UMUM-DANA ALOKASI UMUM	-	Meningkatkan kualitas tata kelola penyelenggaraan pemerintahan daerah yang bersih, akuntabel dan berkualitas 5. Peningkatan Kualitas Pelayanan Publik yang bersih, transparan dan akuntabel	-		12.492.325,00	BADAN PERENCANAAN, PENELITIAN DAN PENGEMBANGAN DAERAH
5	01 01 2.06	Administrasi Umum Perangkat Daerah	-	-			-	240.849.998,00			-	Meningkatkan kualitas tata kelola penyelenggaraan pemerintahan daerah yang bersih, akuntabel dan berkualitas 5. Peningkatan Kualitas Pelayanan Publik yang bersih, transparan dan akuntabel	-	-	260.000.000,00	
5	01 01 2.00 06 01	Penyediaan Komponen Instalasi														
			Jumlah Paket Komponen Instalasi Listrik/Penerangan Bangunan Kantor yang Disediakan				200 Paket	6.000.000,00	Kab. Padang Pariaman, Enam Lingkung, Parit Malintang	DANA TRANSFER UMUM-DANA ALOKASI UMUM	-	Meningkatkan kualitas tata kelola penyelenggaraan pemerintahan daerah yang bersih, akuntabel dan berkualitas 5. Peningkatan Kualitas Pelayanan Publik yang bersih, transparan dan akuntabel	-		10.000.000,00	BADAN PERENCANAAN, PENELITIAN DAN PENGEMBANGAN DAERAH

No	Kode	Urusan / Bidang Urusan / Program / Kegiatan / Sub Kegiatan	Indikator Program / Kegiatan / Sub Kegiatan	Target Akhir Periode Renstra OPD	Realisasi Capaian RENJA OPD Tahun 2023	Prakiraan Capaian Target RENJA OPD Tahun 2024	Capaian Kinerja Dan Kerangka Pendanaan					Kelompok Sasaran	Prakiraan Maju Rencana		Perangkat Daerah Penanggung Jawab	
							Target 2025	Pagu Indikatif (Rp)	Lokasi	Sumber Dana	Prioritas		Target	Pagu Indikatif (Rp)		
1	2	3	4	5	6	7	8	9	10	11	12	13	14	15	16	17
5	01 01 2.00 06 03	Penyediaan Peralatan Rumah Tangga														
			Jumlah Paket Peralatan Rumah Tangga yang Disediakan				200 Paket	12.000.000,00	Kab. Padang Pariaman, Semua Kecamatan, Semua Kel/Desa	DANA TRANSFER UMUM-DANA ALOKASI UMUM	-	Meningkatkan kualitas tata kelola penyelenggaraan pemerintahan daerah yang bersih, akuntabel dan berkualitas 5. Peningkatan Kualitas Pelayanan Publik yang bersih, transparan dan akuntabel	-		17.000.000,00	BADAN PERENCANAAN, PENELITIAN DAN PENGEMBANGAN DAERAH
5	01 01 2.00 06 08	Fasilitasi Kunjungan Tamu														
			Jumlah Laporan Fasilitasi Kunjungan Tamu				12 Laporan	8.000.000,00	Kab. Padang Pariaman, Semua Kecamatan, Semua Kel/Desa	DANA TRANSFER UMUM-DANA ALOKASI UMUM	-	Meningkatkan kualitas tata kelola penyelenggaraan pemerintahan daerah yang bersih, akuntabel dan berkualitas 5. Peningkatan Kualitas Pelayanan Publik yang bersih, transparan dan akuntabel	-		13.000.000,00	BADAN PERENCANAAN, PENELITIAN DAN PENGEMBANGAN DAERAH
5	01 01 2.00 06 09	Penyelenggaraan Rapat Koordinasi dan Konsultasi SKPD														
			Jumlah Laporan Penyelenggaraan Rapat Koordinasi dan Konsultasi SKPD				12 Laporan	214.849.998,00	Kab. Padang Pariaman, Semua Kecamatan, Semua Kel/Desa	DANA TRANSFER UMUM-DANA ALOKASI UMUM	-	Meningkatkan kualitas tata kelola penyelenggaraan pemerintahan daerah yang bersih, akuntabel dan berkualitas 5. Peningkatan Kualitas Pelayanan Publik yang bersih, transparan dan akuntabel	-		220.000.000,00	BADAN PERENCANAAN, PENELITIAN DAN PENGEMBANGAN DAERAH
5	01 01 2.07	Pengadaan Barang Milik Daerah Penunjang Urusan Pemerintah Daerah														
								21.400.000,00				Meningkatkan kualitas tata kelola penyelenggaraan pemerintahan daerah yang bersih, akuntabel dan berkualitas 5. Peningkatan Kualitas Pelayanan Publik yang bersih, transparan dan akuntabel	-		25.000.000,00	
5	01 01 2.00 07 10	Pengadaan Sarana dan Prasarana Gedung Kantor atau Bangunan Lainnya														
			Jumlah Unit Sarana dan Prasarana Gedung Kantor atau Bangunan Lainnya yang Disediakan				2 Unit	21.400.000,00	Kab. Padang Pariaman, Semua Kecamatan, Semua Kel/Desa	DANA TRANSFER UMUM-DANA ALOKASI UMUM	-	Meningkatkan kualitas tata kelola penyelenggaraan pemerintahan daerah yang bersih, akuntabel dan berkualitas 5. Peningkatan Kualitas Pelayanan Publik yang bersih, transparan dan akuntabel	-		25.000.000,00	BADAN PERENCANAAN, PENELITIAN DAN PENGEMBANGAN DAERAH
5	01 01 2.08	Penyediaan Jasa Penunjang Urusan Pemerintahan Daerah														
			Jumlah jasa penunjang urusan pemerintah yang tersedia Jumlah jasa penunjang perkantoran yang disediakan				1 Jasa 1 Jasa	405.820.000,00				Meningkatkan kualitas tata kelola penyelenggaraan pemerintahan daerah yang bersih, akuntabel dan berkualitas 5. Peningkatan Kualitas Pelayanan Publik yang bersih, transparan dan akuntabel	-		425.600.000,00	
5	01 01 2.00 08 01	Penyediaan Jasa Surat Menyurat														

No	Kode	Urusan / Bidang Urusan / Program / Kegiatan / Sub Kegiatan	Indikator Program / Kegiatan / Sub Kegiatan	Target Akhir Periode Renstra OPD	Realisasi Capaian RENJA OPD Tahun 2023	Prakiraan Capaian Target RENJA OPD Tahun 2024	Capaian Kinerja Dan Kerangka Pendanaan						Kelompok Sasaran	Prakiraan Maju Rencana		Perangkat Daerah Penanggung Jawab
							Target 2025	Pagu Indikatif (Rp)	Lokasi	Sumber Dana	Prioritas			Target	Pagu Indikatif (Rp)	
											Nasional	Daerah				
1	2	3	4	5	6	7	8	9	10	11	12	13	14	15	16	17
			Jumlah Laporan Penyediaan Jasa Surat Menyurat				12 Laporan	50.000.000,00	Kab. Padang Pariaman, Semua Kecamatan, Semua Kel/Desa	DANA TRANSFER UMUM-DANA ALOKASI UMUM	-	Meningkatkan kualitas tata kelola penyelenggaraan pemerintahan daerah yang bersih, akuntabel dan berkualitas 5. Peningkatan Kualitas Pelayanan Publik yang bersih, transparan dan akuntabel	-		60.000.000,00	BADAN PERENCANAAN, PENELITIAN DAN PENGEMBANGAN DAERAH
5	01 01 2.00 08 02	Penyediaan Jasa Komunikasi, Sumber Daya Air dan Listrik														
			Jumlah Laporan Penyediaan Jasa Komunikasi, Sumber Daya Air dan Listrik yang Disediakan				12 Laporan	180.000.000,00	Kab. Padang Pariaman, Semua Kecamatan, Semua Kel/Desa	DANA TRANSFER UMUM-DANA ALOKASI UMUM	-	Meningkatkan kualitas tata kelola penyelenggaraan pemerintahan daerah yang bersih, akuntabel dan berkualitas 5. Peningkatan Kualitas Pelayanan Publik yang bersih, transparan dan akuntabel	-		180.000.000,00	BADAN PERENCANAAN, PENELITIAN DAN PENGEMBANGAN DAERAH
5	01 01 2.00 08 03	Penyediaan Jasa Peralatan dan Perlengkapan Kantor														
			Jumlah Laporan Penyediaan Jasa Peralatan dan Perlengkapan Kantor yang Disediakan				4 Laporan	10.220.000,00	Kab. Padang Pariaman, Semua Kecamatan, Semua Kel/Desa	DANA TRANSFER UMUM-DANA ALOKASI UMUM	-	Meningkatkan kualitas tata kelola penyelenggaraan pemerintahan daerah yang bersih, akuntabel dan berkualitas 5. Peningkatan Kualitas Pelayanan Publik yang bersih, transparan dan akuntabel	-		20.000.000,00	BADAN PERENCANAAN, PENELITIAN DAN PENGEMBANGAN DAERAH
5	01 01 2.00 08 04	Penyediaan Jasa Pelayanan Umum Kantor														
			0				5 0	165.600.000,00	-	DANA TRANSFER UMUM-DANA ALOKASI UMUM	-	-	-		165.600.000,00	BADAN PERENCANAAN, PENELITIAN DAN PENGEMBANGAN DAERAH
5	01 01 2.09	Pemeliharaan Barang Milik Daerah Penunjang Urusan Pemerintahan Daerah	Jumlah objek aset yang terkelola Jumlah total nilai aset	-			4 Objek	80.000.000,00			-	Meningkatkan kualitas tata kelola penyelenggaraan pemerintahan daerah yang bersih, akuntabel dan berkualitas 5. Peningkatan Kualitas Pelayanan Publik yang bersih, transparan dan akuntabel	-	-	105.000.000,00	
5	01 01 2.09 01	Penyediaan Jasa Pemeliharaan, Biaya Pemeliharaan, dan Pajak Kendaraan Perorangan Dinas atau Kendaraan Dinas Jabatan														
			Jumlah Kendaraan Perorangan Dinas atau Kendaraan Dinas Jabatan yang Dipelihara dan dibayarkan Pajaknya				14 Unit	15.000.000,00	Kab. Padang Pariaman, Semua Kecamatan, Semua Kel/Desa	DANA TRANSFER UMUM-DANA ALOKASI UMUM	-	Meningkatkan kualitas tata kelola penyelenggaraan pemerintahan daerah yang bersih, akuntabel dan berkualitas 5. Peningkatan Kualitas Pelayanan Publik yang bersih, transparan dan akuntabel	-		20.000.000,00	BADAN PERENCANAAN, PENELITIAN DAN PENGEMBANGAN DAERAH
5	01 01 2.09 09	Pemeliharaan/Rehabilitasi Gedung Kantor dan Bangunan Lainnya														
			Jumlah Gedung Kantor dan Bangunan Lainnya yang Dipelihara/Direhabilitasi				1 Unit	50.000.000,00	Kab. Padang Pariaman, Semua Kecamatan, Semua Kel/Desa	DANA TRANSFER UMUM-DANA ALOKASI UMUM	-	Meningkatkan kualitas tata kelola penyelenggaraan pemerintahan daerah yang bersih, akuntabel dan berkualitas 5. Peningkatan Kualitas Pelayanan Publik yang bersih, transparan dan akuntabel	-		60.000.000,00	BADAN PERENCANAAN, PENELITIAN DAN PENGEMBANGAN DAERAH

No	Kode	Urusan / Bidang Urusan / Program / Kegiatan / Sub Kegiatan	Indikator Program / Kegiatan / Sub Kegiatan	Target Akhir Periode Renstra OPD	Realisasi Capaian RENJA OPD Tahun 2023	Prakiraan Capaian Target RENJA OPD Tahun 2024	Capaian Kinerja Dan Kerangka Pendanaan					Kelompok Sasaran	Prakiraan Maju Rencana		Perangkat Daerah Penanggung Jawab	
							Target 2025	Pagu Indikatif (Rp)	Lokasi	Sumber Dana	Prioritas		Target	Pagu Indikatif (Rp)		
											Nasional					Daerah
1	2	3	4	5	6	7	8	9	10	11	12	13	14	15	16	17
5	01 01 2.00 09 10	Pemeliharaan/Rehabilitasi Sarana dan Prasarana Gedung Kantor atau Bangunan Lainnya														
			Jumlah Sarana dan Prasarana Gedung Kantor atau Bangunan Lainnya yang Dipelihara/Direhabilitasi				16 Unit	15.000.000,00	Kab. Padang Pariaman, Semua Kecamatan, Semua Kel/Desa	DANA TRANSFER UMUM-DANA ALOKASI UMUM	-	Meningkatkan kualitas tata kelola penyelenggaraan pemerintahan daerah yang bersih, akuntabel dan berkualitas 5. Peningkatan Kualitas Pelayanan Publik yang bersih, transparan dan akuntabel	-		25.000.000,00	BADAN PERENCANAAN, PENELITIAN DAN PENGEMBANGAN DAERAH
##	5 01 02	PROGRAM PERENCANAAN, PENGENDALIAN DAN EVALUASI PEMBANGUNAN DAERAH	00	-			1 Tahun	830.010.000,00						-	995.000.000,00	
5	01 02 2.01	Penyusunan Perencanaan dan Pendanaan	Persentase penyusunan dokumen perencanaan daerah tepat waktu	-			100 %	760.010.000,00			Melanjutkan Hilirisasi dan Mengembangkan Industri Berbasis Sumber Daya Alam untuk Meningkatkan Nilai Tambah di Dalam Negeri	Meningkatkan kualitas tata kelola penyelenggaraan pemerintahan daerah yang bersih, akuntabel dan berkualitas 5. Peningkatan Kualitas Pelayanan Publik yang bersih, transparan dan akuntabel	masyarakat	-	895.000.000,00	
5	01 02 2.00 01 01	Analisis Kondisi Daerah, Permasalahan, dan Isu Strategis Pembangunan Daerah														
			Jumlah Dokumen Rancangan Awal RPJMD/RKPD (Sesuai Kebutuhan Jika RPJMD Maka Rancangan Teknokratik)				44 Dokumen	60.000.000,00	Kab. Padang Pariaman, Semua Kecamatan, Semua Kel/Desa	DANA TRANSFER UMUM-DANA ALOKASI UMUM	Melanjutkan Hilirisasi dan Mengembangkan Industri Berbasis Sumber Daya Alam untuk Meningkatkan Nilai Tambah di Dalam Negeri	Meningkatkan kualitas tata kelola penyelenggaraan pemerintahan daerah yang bersih, akuntabel dan berkualitas 5. Peningkatan Kualitas Pelayanan Publik yang bersih, transparan dan akuntabel	masyarakat		35.000.000,00	BADAN PERENCANAAN, PENELITIAN DAN PENGEMBANGAN DAERAH
5	01 02 2.00 01 02	Koordinasi Penelaahan Dokumen Perencanaan Pembangunan Daerah dengan Dokumen Kebijakan Lainnya														
			Jumlah Telaahan Dokumen Perencanaan Pembangunan Daerah Daerah				1 Dokumen	30.005.000,00	Kab. Padang Pariaman, Semua Kecamatan, Semua Kel/Desa	DANA TRANSFER UMUM-DANA ALOKASI UMUM	Melanjutkan Hilirisasi dan Mengembangkan Industri Berbasis Sumber Daya Alam untuk Meningkatkan Nilai Tambah di Dalam Negeri	Meningkatkan kualitas tata kelola penyelenggaraan pemerintahan daerah yang bersih, akuntabel dan berkualitas 5. Peningkatan Kualitas Pelayanan Publik yang bersih, transparan dan akuntabel	masyarakat		40.000.000,00	BADAN PERENCANAAN, PENELITIAN DAN PENGEMBANGAN DAERAH
5	01 02 2.00 01 03	Pelaksanaan Konsultasi Publik														
			Jumlah Berita Acara Konsultasi Publik				2 Berita Acara	50.000.000,00	Kab. Padang Pariaman, Semua Kecamatan, Semua Kel/Desa	DANA TRANSFER UMUM-DANA ALOKASI UMUM	Melanjutkan Hilirisasi dan Mengembangkan Industri Berbasis Sumber Daya Alam untuk Meningkatkan Nilai Tambah di Dalam Negeri	Meningkatkan kualitas tata kelola penyelenggaraan pemerintahan daerah yang bersih, akuntabel dan berkualitas 5. Peningkatan Kualitas Pelayanan Publik yang bersih, transparan dan akuntabel	masyarakat		55.000.000,00	BADAN PERENCANAAN, PENELITIAN DAN PENGEMBANGAN DAERAH
5	01 02 2.00 01 04	Koordinasi Pelaksanaan Forum Perangkat Daerah/Lintas Perangkat Daerah														
			Jumlah Berita Acara Forum Perangkat Daerah/Lintas Perangkat Daerah				1 Berita Acara	20.000.000,00	Kab. Padang Pariaman, Semua Kecamatan, Semua Kel/Desa	DANA TRANSFER UMUM-DANA ALOKASI UMUM	Melanjutkan Hilirisasi dan Mengembangkan Industri Berbasis Sumber Daya Alam untuk Meningkatkan Nilai Tambah di Dalam Negeri	Meningkatkan kualitas tata kelola penyelenggaraan pemerintahan daerah yang bersih, akuntabel dan berkualitas 5. Peningkatan Kualitas Pelayanan Publik yang bersih, transparan dan akuntabel	masyarakat		25.000.000,00	BADAN PERENCANAAN, PENELITIAN DAN PENGEMBANGAN DAERAH

No	Kode	Urusan / Bidang Urusan / Program / Kegiatan / Sub Kegiatan	Indikator Program / Kegiatan / Sub Kegiatan	Target Akhir Periode Renstra OPD	Realisasi Capaian RENJA OPD Tahun 2023	Prakiraan Capaian Target RENJA OPD Tahun 2024	Capaian Kinerja Dan Kerangka Pendanaan					Kelompok Sasaran	Prakiraan Maju Rencana		Perangkat Daerah Penanggung Jawab	
							Target 2025	Pagu Indikatif (Rp)	Lokasi	Sumber Dana	Prioritas		Target	Pagu Indikatif (Rp)		
											Nasional					Daerah
1	2	3	4	5	6	7	8	9	10	11	12	13	14	15	16	17
5	01 02 2. 00 01 05	Pelaksanaan Musrenbang Kabupaten/Kota														
			Jumlah Berita Acara Musrenbang Kabupaten/Kota				2 Berita Acara	60.005.000,00	Kab. Padang Pariaman, Semua Kecamatan, Semua Kel/Desa	DANA TRANSFER UMUM-DANA ALOKASI UMUM	Melanjutkan Hilirisasi dan Mengembangkan Industri Berbasis Sumber Daya Alam untuk Meningkatkan Nilai Tambah di Dalam Negeri	Meningkatkan kualitas tata kelola penyelenggaraan pemerintahan daerah yang bersih, akuntabel dan berkualitas 5. Peningkatan Kualitas Pelayanan Publik yang bersih, transparan dan akuntabel	masyarakat		70.000.000,00	BADAN PERENCANAAN, PENELITIAN DAN PENGEMBANGAN DAERAH
5	01 02 2. 00 01 06	Penyiapan Bahan Koordinasi Musrenbang Kecamatan														
			Jumlah Usulan yang Terverifikasi oleh Kecamatan				2 Usulan	0,00	Kab. Padang Pariaman, Semua Kecamatan, Semua Kel/Desa	DANA TRANSFER UMUM-DANA ALOKASI UMUM	Melanjutkan Hilirisasi dan Mengembangkan Industri Berbasis Sumber Daya Alam untuk Meningkatkan Nilai Tambah di Dalam Negeri	Meningkatkan kualitas tata kelola penyelenggaraan pemerintahan daerah yang bersih, akuntabel dan berkualitas 5. Peningkatan Kualitas Pelayanan Publik yang bersih, transparan dan akuntabel	masyarakat		20.000.000,00	BADAN PERENCANAAN, PENELITIAN DAN PENGEMBANGAN DAERAH
5	01 02 2. 00 01 07	Koordinasi Penyusunan dan Penetapan Dokumen Perencanaan Pembangunan Daerah Kabupaten/Kota														
			Jumlah Dokumen Perencanaan Pembangunan Daerah Kabupaten/Kota yang Ditetapkan (RPJPD/RPJMD/RKPD)				3 Dokumen	540.000.000,00	Kab. Padang Pariaman, Semua Kecamatan, Semua Kel/Desa	DANA TRANSFER UMUM-DANA ALOKASI UMUM	Melanjutkan Hilirisasi dan Mengembangkan Industri Berbasis Sumber Daya Alam untuk Meningkatkan Nilai Tambah di Dalam Negeri	Meningkatkan kualitas tata kelola penyelenggaraan pemerintahan daerah yang bersih, akuntabel dan berkualitas 5. Peningkatan Kualitas Pelayanan Publik yang bersih, transparan dan akuntabel	masyarakat		650.000.000,00	BADAN PERENCANAAN, PENELITIAN DAN PENGEMBANGAN DAERAH
5	01 02 2. 02	Analisis Data dan Informasi Pemerintahan Daerah Bidang Perencanaan Pembangunan Daerah	Jumlah Dokumen Data dan Informasi yang Disusun	-			1 Dokumen	35.000.000,00			-	Meningkatkan kualitas tata kelola penyelenggaraan pemerintahan daerah yang bersih, akuntabel dan berkualitas 5. Peningkatan Kualitas Pelayanan Publik yang bersih, transparan dan akuntabel	-		55.000.000,00	
5	01 02 2. 00 02 01	Analisis Data dan Informasi Perencanaan Pembangunan Daerah														
			Jumlah Dokumen Hasil Analisis Data untuk Penyusunan Kebijakan Perencanaan Pembangunan Daerah (Semua Perencanaan Pembangunan Daerah)				1 Dokumen	25.000.000,00	Kab. Padang Pariaman, Semua Kecamatan, Semua Kel/Desa	DANA TRANSFER UMUM-DANA ALOKASI UMUM	-	Meningkatkan kualitas tata kelola penyelenggaraan pemerintahan daerah yang bersih, akuntabel dan berkualitas 5. Peningkatan Kualitas Pelayanan Publik yang bersih, transparan dan akuntabel	-		35.000.000,00	BADAN PERENCANAAN, PENELITIAN DAN PENGEMBANGAN DAERAH
5	01 02 2. 00 02	Pembinaan dan Pemanfaatan Data dan Informasi Perencanaan Pembangunan Perangkat Daerah														
			Jumlah Orang yang Dibina dalam Pemanfaatan Data dan Informasi				44 Orang	10.000.000,00	Kab. Padang Pariaman, Semua Kecamatan, Semua Kel/Desa	DANA TRANSFER UMUM-DANA ALOKASI UMUM	-	Meningkatkan kualitas tata kelola penyelenggaraan pemerintahan daerah yang bersih, akuntabel dan berkualitas 5. Peningkatan Kualitas Pelayanan Publik yang bersih, transparan dan akuntabel	-		20.000.000,00	BADAN PERENCANAAN, PENELITIAN DAN PENGEMBANGAN DAERAH

No	Kode	Urusan / Bidang Urusan / Program / Kegiatan / Sub Kegiatan	Indikator Program / Kegiatan / Sub Kegiatan	Target Akhir Periode Renstra OPD	Realisasi Capaian RENJA OPD Tahun 2023	Prakiraan Capaian Target RENJA OPD Tahun 2024	Capaian Kinerja Dan Kerangka Pendanaan						Kelompok Sasaran	Prakiraan Maju Rencana		Perangkat Daerah Penanggung Jawab
							Target 2025	Pagu Indikatif (Rp)	Lokasi	Sumber Dana	Prioritas			Target	Pagu Indikatif (Rp)	
											Nasional	Daerah				
1	2	3	4	5	6	7	8	9	10	11	12	13	14	15	16	17
5	01 02 2. 03	Pengendalian, Evaluasi dan Pelaporan Bidang Perencanaan Pembangunan Daerah	Jumlah Dokumen Hasil Pengendalian, Evaluasi dan Pelaporan yang Disusun	-			1 Dokumen	35.000.000,00			-	Meningkatkan kualitas tata kelola penyelenggaraan pemerintahan daerah yang bersih, akuntabel dan berkualitas 5. Peningkatan Kualitas Pelayanan Publik yang bersih, transparan dan akuntabel	-	-	45.000.000,00	
5	01 02 2. 00 03 03	Monitoring, Evaluasi dan Penyusunan Laporan Berkala Pelaksanaan Pembangunan Daerah														
			Jumlah Laporan Hasil Evaluasi Kinerja Pembangunan Daerah				2 Laporan	35.000.000,00	Kab. Padang Pariaman, Semua Kecamatan, Semua Kel/Desa	DANA TRANSFER UMUM-DANA ALOKASI UMUM	-	Meningkatkan kualitas tata kelola penyelenggaraan pemerintahan daerah yang bersih, akuntabel dan berkualitas 5. Peningkatan Kualitas Pelayanan Publik yang bersih, transparan dan akuntabel	-	-	45.000.000,00	BADAN PERENCANAAN, PENELITIAN DAN PENGEMBANGAN DAERAH
##	5 01 03	PROGRAM KOORDINASI DAN SINKRONISASI PERENCANAAN PEMBANGUNAN DAERAH	Persentase Dokumen Perencanaan Perangkat Daerah dibawah Koordinasi Bidang Fisik dan Prasarana yang Selaras dengan Dokumen Perencanaan Pembangunan Daerah	-			100 %	280.000.000,00						-	610.297.536,00	
5	01 03 2. 01	Koordinasi Perencanaan Bidang Pemerintahan dan Pembangunan Manusia	Jumlah Perangkat Daerah Bidang Pemerintahan dan Kesejahteraan Rakyat yang telah menyusun Renstra dan Renja yang selaras dengan Dokumen Perencanaan Pembangunan Daerah	-			12 OPD	100.000.000,00			-	Meningkatkan kualitas tata kelola penyelenggaraan pemerintahan daerah yang bersih, akuntabel dan berkualitas 5. Peningkatan Kualitas Pelayanan Publik yang bersih, transparan dan akuntabel	-	-	270.297.536,00	
5	01 03 2. 00 01 01	Koordinasi Penyusunan Dokumen Perencanaan Pembangunan Daerah Bidang Pemerintahan (RPJPD, RPJMD dan RKPD)														
			Jumlah Dokumen Perencanaan Pembangunan Daerah Bidang Pemerintahan yang Dikoordinir Penyusunannya (RPJPD, RPJMD dan RKPD)				8 Dokumen	30.000.000,00	Kab. Padang Pariaman, Semua Kecamatan, Semua Kel/Desa	DANA TRANSFER UMUM-DANA ALOKASI UMUM	-	Meningkatkan kualitas tata kelola penyelenggaraan pemerintahan daerah yang bersih, akuntabel dan berkualitas 5. Peningkatan Kualitas Pelayanan Publik yang bersih, transparan dan akuntabel	-	-	40.000.000,00	BADAN PERENCANAAN, PENELITIAN DAN PENGEMBANGAN DAERAH
5	01 03 2. 00 01 02	Asistensi Penyusunan Dokumen Perencanaan Pembangunan Perangkat Daerah Bidang Pemerintahan														
			Jumlah Laporan Hasil Asistensi Penyusunan Dokumen Perencanaan Pembangunan Perangkat Daerah Bidang Pemerintahan				9 Laporan	0,00	Kab. Padang Pariaman, Semua Kecamatan, Semua Kel/Desa		-	Meningkatkan kualitas tata kelola penyelenggaraan pemerintahan daerah yang bersih, akuntabel dan berkualitas 4. Peningkatan Sumber Daya Manusia yang Berkualitas dan Berdaya Saing dan Berketahanan Sosial	-	-	20.000.000,00	BADAN PERENCANAAN, PENELITIAN DAN PENGEMBANGAN DAERAH
5	01 03 2. 00 01 03	Pelaksanaan Monitoring dan Evaluasi Penyusunan Dokumen Perencanaan Pembangunan Perangkat Daerah Bidang Pemerintahan														

No	Kode	Urusan / Bidang Urusan / Program / Kegiatan / Sub Kegiatan	Indikator Program / Kegiatan / Sub Kegiatan	Target Akhir Periode Renstra OPD	Realisasi Capaian RENJA OPD Tahun 2023	Prakiraan Capaian Target RENJA OPD Tahun 2024	Capaian Kinerja Dan Kerangka Pendanaan						Kelompok Sasaran	Prakiraan Maju Rencana		Perangkat Daerah Penanggung Jawab	
							Target 2025	Pagu Indikatif (Rp)	Lokasi	Sumber Dana	Prioritas			Target	Pagu Indikatif (Rp)		
											Nasional	Daerah					
1	2	3	4	5	6	7	8	9	10	11	12	13	14	15	16	17	
			Jumlah Laporan Monitoring dan Evaluasi Penyusunan Dokumen Perencanaan Pembangunan Perangkat Daerah Bidang Pemerintahan				8 Laporan	0,00	Kab. Padang Pariaman, Semua Kecamatan, Semua Kel/Desa	DANA TRANSFER UMUM-DANA ALOKASI UMUM	-	Meningkatkan kualitas tata kelola penyelenggaraan pemerintahan daerah yang bersih, akuntabel dan berkualitas	-		50.297.536,00	BADAN PERENCANAAN, PENELITIAN DAN PENGEMBANGAN DAERAH	
5	01	03	2.00	00	Koordinasi Pelaksanaan Sinergitas dan Harmonisasi Perencanaan Pembangunan Daerah Bidang Pemerintahan											01	04
			Jumlah Laporan Hasil Sinkronisasi Renstra/Renja dengan RKPD/RPJMD pada Bidang Pemerintahan				8 Laporan	20.000.000,00	Kab. Padang Pariaman, Semua Kecamatan, Semua Kel/Desa	DANA TRANSFER UMUM-DANA ALOKASI UMUM	-	Meningkatkan kualitas tata kelola penyelenggaraan pemerintahan daerah yang bersih, akuntabel dan berkualitas	-		30.000.000,00	BADAN PERENCANAAN, PENELITIAN DAN PENGEMBANGAN DAERAH	
5	01	03	2.00	00	Koordinasi Penyusunan Dokumen Perencanaan Pembangunan Daerah Bidang Pembangunan Manusia (RPJPD, RPJMD dan RKPD)											01	05
			Jumlah Dokumen Perencanaan Pembangunan Daerah Bidang Pembangunan Manusia yang Dikoordinir Penyusunannya (RPJPD, RPJMD dan RKPD)				9 Dokumen	30.000.000,00	Kab. Padang Pariaman, Semua Kecamatan, Semua Kel/Desa	DANA TRANSFER UMUM-DANA ALOKASI UMUM	-	Meningkatkan kualitas tata kelola penyelenggaraan pemerintahan daerah yang bersih, akuntabel dan berkualitas	-		40.000.000,00	BADAN PERENCANAAN, PENELITIAN DAN PENGEMBANGAN DAERAH	
5	01	03	2.00	00	Asistensi Penyusunan Dokumen Perencanaan Pembangunan Perangkat Daerah Bidang Pembangunan Manusia											01	06
			Jumlah Laporan Hasil Asistensi Penyusunan Dokumen Perencanaan Pembangunan Perangkat Daerah Bidang Pembangunan Manusia				9 Laporan	0,00	Kab. Padang Pariaman, Semua Kecamatan, Semua Kel/Desa	-	-	Meningkatkan kualitas tata kelola penyelenggaraan pemerintahan daerah yang bersih, akuntabel dan berkualitas	-		30.000.000,00	BADAN PERENCANAAN, PENELITIAN DAN PENGEMBANGAN DAERAH	
5	01	03	2.00	00	Pelaksanaan Monitoring dan Evaluasi Penyusunan Dokumen Perencanaan Pembangunan Perangkat Daerah Bidang Pembangunan Manusia											01	07
			Jumlah Laporan Hasil Pelaksanaan Monitoring dan Evaluasi Penyusunan Dokumen Perencanaan Pembangunan Perangkat Daerah Bidang Pembangunan Manusia				9 Laporan	0,00	Kab. Padang Pariaman, Semua Kecamatan, Semua Kel/Desa	-	-	Meningkatkan kualitas tata kelola penyelenggaraan pemerintahan daerah yang bersih, akuntabel dan berkualitas	-		30.000.000,00	BADAN PERENCANAAN, PENELITIAN DAN PENGEMBANGAN DAERAH	
5	01	03	2.00	00	Koordinasi Pelaksanaan Sinergitas dan Harmonisasi Perencanaan Pembangunan Daerah Bidang Pembangunan Manusia											01	08
			Jumlah Laporan Hasil Sinkronisasi Renstra/Renja dengan RKPD/RPJMD pada Bidang Pembangunan Manusia				9 Laporan	20.000.000,00	Kab. Padang Pariaman, Semua Kecamatan, Semua Kel/Desa	DANA TRANSFER UMUM-DANA ALOKASI UMUM	-	Meningkatkan kualitas tata kelola penyelenggaraan pemerintahan daerah yang bersih, akuntabel dan berkualitas	-		30.000.000,00	BADAN PERENCANAAN, PENELITIAN DAN PENGEMBANGAN DAERAH	

No	Kode	Urusan / Bidang Urusan / Program / Kegiatan / Sub Kegiatan	Indikator Program / Kegiatan / Sub Kegiatan	Target Akhir Periode Renstra OPD	Realisasi Capaian RENJA OPD Tahun 2023	Prakiraan Capaian Target RENJA OPD Tahun 2024	Capaian Kinerja Dan Kerangka Pendanaan					Kelompok Sasaran	Prakiraan Maju Rencana		Perangkat Daerah Penanggung Jawab	
							Target 2025	Pagu Indikatif (Rp)	Lokasi	Sumber Dana	Prioritas		Target	Pagu Indikatif (Rp)		
											Nasional					Daerah
1	2	3	4	5	6	7	8	9	10	11	12	13	14	15	16	17
5	01 03 2.02	Koordinasi Perencanaan Bidang Perekonomian dan SDA (Sumber Daya Alam)	-	-			-	90.000.000,00			-	Meningkatkan kualitas tata kelola penyelenggaraan pemerintahan daerah yang bersih, akuntabel dan berkualitas	-	-	170.000.000,00	
5	01 03 2.00 01	Koordinasi Penyusunan Dokumen Perencanaan Pembangunan Daerah Bidang Perekonomian (RPJPD, RPJMD dan RKPD)														
			Jumlah Dokumen Perencanaan Pembangunan Daerah Bidang Perekonomian yang Dikoordinir Penyusunannya (RPJPD, RPJMD dan RKPD)				6 Dokumen	60.000.000,00	Kab. Padang Pariaman, Semua Kecamatan, Semua Kel/Desa	DANA TRANSFER UMUM-DANA ALOKASI UMUM	-	Meningkatkan kualitas tata kelola penyelenggaraan pemerintahan daerah yang bersih, akuntabel dan berkualitas	-		70.000.000,00	BADAN PERENCANAAN, PENELITIAN DAN PENGEMBANGAN DAERAH
5	01 03 2.00 02	Asistensi Penyusunan Dokumen Perencanaan Pembangunan Perangkat Daerah Bidang Perekonomian														
			Jumlah Laporan Hasil Asistensi Penyusunan Dokumen Perencanaan Pembangunan Perangkat Daerah Bidang Perekonomian				6 Laporan	0,00	Kab. Padang Pariaman, Semua Kecamatan, Semua Kel/Desa	-	-	Meningkatkan kualitas tata kelola penyelenggaraan pemerintahan daerah yang bersih, akuntabel dan berkualitas	-		30.000.000,00	BADAN PERENCANAAN, PENELITIAN DAN PENGEMBANGAN DAERAH
5	01 03 2.00 03	Pelaksanaan Monitoring dan Evaluasi Penyusunan Dokumen Perencanaan Pembangunan Perangkat Daerah Bidang Perekonomian														
			Jumlah Laporan Hasil Pelaksanaan Monitoring dan Evaluasi Penyusunan Dokumen Perencanaan Pembangunan Perangkat Daerah Bidang Perekonomian				6 Laporan	0,00	Kab. Padang Pariaman, Semua Kecamatan, Semua Kel/Desa	DANA TRANSFER UMUM-DANA ALOKASI UMUM	-	Meningkatkan kualitas tata kelola penyelenggaraan pemerintahan daerah yang bersih, akuntabel dan berkualitas	-		30.000.000,00	BADAN PERENCANAAN, PENELITIAN DAN PENGEMBANGAN DAERAH
5	01 03 2.00 04	Koordinasi Pelaksanaan Sinergitas dan Harmonisasi Perencanaan Pembangunan Daerah Bidang Perekonomian														
			Jumlah Laporan Hasil Sinkronisasi Renstra/Renja dengan RKPD/RPJMD pada Bidang Perekonomian				6 Laporan	30.000.000,00	Kab. Padang Pariaman, Semua Kecamatan, Semua Kel/Desa	DANA TRANSFER UMUM-DANA ALOKASI UMUM	-	Meningkatkan kualitas tata kelola penyelenggaraan pemerintahan daerah yang bersih, akuntabel dan berkualitas	-		40.000.000,00	BADAN PERENCANAAN, PENELITIAN DAN PENGEMBANGAN DAERAH

No	Kode	Urusan / Bidang Urusan / Program / Kegiatan / Sub Kegiatan	Indikator Program / Kegiatan / Sub Kegiatan	Target Akhir Periode Renstra OPD	Realisasi Capaian RENJA OPD Tahun 2023	Prakiraan Capaian Target RENJA OPD Tahun 2024	Capaian Kinerja Dan Kerangka Pendanaan						Kelompok Sasaran	Prakiraan Maju Rencana		Perangkat Daerah Penanggung Jawab
							Target 2025	Pagu Indikatif (Rp)	Lokasi	Sumber Dana	Prioritas			Target	Pagu Indikatif (Rp)	
											Nasional	Daerah				
1	2	3	4	5	6	7	8	9	10	11	12	13	14	15	16	17
5	01 03 2. 03	Koordinasi Perencanaan Bidang Infrastruktur dan Kewilayahan	Jumlah Perangkat Daerah - Bidang Hubungan Kominfo dan Penanggulangan Bencana yang telah menyusun Renstra dan Renja yang selaras dengan Dokumen Perencanaan Pembangunan Daerah Jumlah Perangkat Daerah Bidang LH, Perumahan Kawasan Pemukiman dan SDA yang telah menyusun Renstra dan Renja yang selaras dengan Dokumen Perencanaan Pembangunan Daerah Jumlah Perangkat Daerah Bidang Sarana dan	-			3 OPD 1 OPD 1 OPD	90.000.000,00			-	Meningkatkan kualitas tata kelola penyelenggaraan pemerintahan daerah yang bersih, akuntabel dan berkualitas 5. Peningkatan Kualitas Pelayanan Publik yang bersih, transparan dan akuntabel	-		170.000.000,00	
5	01 03 2. 00 03 01	Koordinasi Penyusunan Dokumen Perencanaan Pembangunan Daerah Bidang Infrastruktur (RPJPD, RPJMD dan RKPD)														
			Jumlah Dokumen Perencanaan Pembangunan Daerah Bidang Infrastruktur yang Dikoordinir Penyusunannya (RPJPD, RPJMD dan RKPD)				5 Dokumen	60.000.000,00	Kab. Padang Pariaman, Semua Kecamatan, Semua Kel/Desa	DANA TRANSFER UMUM-DANA ALOKASI UMUM	-	Meningkatkan kualitas tata kelola penyelenggaraan pemerintahan daerah yang bersih, akuntabel dan berkualitas 5. Peningkatan Kualitas Pelayanan Publik yang bersih, transparan dan akuntabel	-		70.000.000,00	BADAN PERENCANAAN, PENELITIAN DAN PENGEMBANGAN DAERAH
5	01 03 2. 00 03 02	Asistensi Penyusunan Dokumen Perencanaan Pembangunan Perangkat Daerah Bidang Infrastruktur														
			Jumlah Laporan Hasil Asistensi Penyusunan Dokumen Perencanaan Pembangunan Perangkat Daerah Bidang Infrastruktur				5 Laporan	0,00	Kab. Padang Pariaman, Semua Kecamatan, Semua Kel/Desa	DANA TRANSFER UMUM-DANA ALOKASI UMUM	-	Meningkatkan kualitas tata kelola penyelenggaraan pemerintahan daerah yang bersih, akuntabel dan berkualitas 5. Peningkatan Kualitas Pelayanan Publik yang bersih, transparan dan akuntabel	-		30.000.000,00	BADAN PERENCANAAN, PENELITIAN DAN PENGEMBANGAN DAERAH
5	01 03 2. 00 03 03	Pelaksanaan Monitoring dan Evaluasi Penyusunan Dokumen Perencanaan Pembangunan Perangkat Daerah Bidang Infrastruktur														
			Jumlah Laporan Hasil Pelaksanaan Monitoring dan Evaluasi Penyusunan Dokumen Perencanaan Pembangunan Perangkat Daerah Bidang Infrastruktur				5 Laporan	0,00	Kab. Padang Pariaman, Semua Kecamatan, Semua Kel/Desa	DANA TRANSFER UMUM-DANA ALOKASI UMUM	-	Meningkatkan kualitas tata kelola penyelenggaraan pemerintahan daerah yang bersih, akuntabel dan berkualitas 5. Peningkatan Kualitas Pelayanan Publik yang bersih, transparan dan akuntabel	-		30.000.000,00	BADAN PERENCANAAN, PENELITIAN DAN PENGEMBANGAN DAERAH
5	01 03 2. 00 03 04	Koordinasi Pelaksanaan Sinergitas dan Harmonisasi Perencanaan Pembangunan Daerah Bidang Infrastruktur														
			Jumlah Laporan Hasil Sinkronisasi Renstra/Renja dengan RKPD/RPJMD pada Bidang Infrastruktur				5 Laporan	30.000.000,00	Kab. Padang Pariaman, Semua Kecamatan, Semua Kel/Desa	DANA TRANSFER UMUM-DANA ALOKASI UMUM	-	Meningkatkan kualitas tata kelola penyelenggaraan pemerintahan daerah yang bersih, akuntabel dan berkualitas 5. Peningkatan Kualitas Pelayanan Publik yang bersih, transparan dan akuntabel	-		40.000.000,00	BADAN PERENCANAAN, PENELITIAN DAN PENGEMBANGAN DAERAH
5	03	KEPEGAWAIAN														
								70.000.000,00							60.000.000,00	

No	Kode	Urusan / Bidang Urusan / Program / Kegiatan / Sub Kegiatan	Indikator Program / Kegiatan / Sub Kegiatan	Target Akhir Periode Renstra OPD	Realisasi Capaian RENJA OPD Tahun 2023	Prakiraan Capaian Target RENJA OPD Tahun 2024	Capaian Kinerja Dan Kerangka Pendanaan						Kelompok Sasaran	Prakiraan Maju Rencana		Perangkat Daerah Penanggung Jawab
							Target 2025	Pagu Indikatif (Rp)	Lokasi	Sumber Dana	Prioritas			Target	Pagu Indikatif (Rp)	
											Nasional	Daerah				
1	2	3	4	5	6	7	8	9	10	11	12	13	14	15	16	17
##	5 03 01	PROGRAM PENUNJANG URUSAN PEMERINTAHAN DAERAH KABUPATEN/KOTA	-	-			-	70.000.000,00						-	60.000.000,00	
	5 03 01 2.05	Administrasi Kepegawaian Perangkat Daerah	-	-			-	70.000.000,00				Meningkatkan kualitas tata kelola penyelenggaraan pemerintahan daerah yang bersih, akuntabel dan berkualitas	-	-	60.000.000,00	
	5 03 01 2.00 05 09	Pendidikan dan Pelatihan Pegawai Berdasarkan Tugas dan Fungsi														
			Jumlah Pegawai Berdasarkan Tugas dan Fungsi yang Mengikuti Pendidikan dan Pelatihan				4 Orang	70.000.000,00	Semua Kota/Kab, Semua Kecamatan, Semua Kel/Desa Kab. Padang Pariaman, Semua Kecamatan, Semua Kel/Desa	DANA TRANSFER UMUM-DANA ALOKASI UMUM	-	Meningkatkan kualitas tata kelola penyelenggaraan pemerintahan daerah yang bersih, akuntabel dan berkualitas	-	-	60.000.000,00	BADAN PERENCANAAN, PENELITIAN DAN PENGEMBANGAN DAERAH
	5 05	PENELITIAN DAN PENGEMBANGAN														
##	5 05 02	PROGRAM PENELITIAN DAN PENGEMBANGAN DAERAH	-	-			-	2.803.200.000,00						-	6.010.200.000,00	
	5 05 02 2.01	Penelitian dan Pengembangan Bidang Penyelenggaraan Pemerintahan dan Pengkajian Peraturan	Jumlah Hasil Litbang Bidang Penyelenggaraan Pemerintahan dan Pengkajian Peraturan untuk mendukung Inovasi Daerah	-			1 Penelitian 1 Dokumen	205.000.000,00				Meningkatkan kualitas tata kelola penyelenggaraan pemerintahan daerah yang bersih, akuntabel dan berkualitas	-	-	450.000.000,00	
	5 05 02 2.00 01 04	Fasilitasi, Pelaksanaan dan Evaluasi Penelitian dan Pengembangan Bidang Aparatur dan Reformasi Birokrasi														
			Jumlah Laporan Pelaksanaan Fasilitasi, Pelaksanaan dan Evaluasi Penelitian dan Pengembangan Bidang Aparatur dan Reformasi Birokrasi				1 Laporan	0,00	Kab. Padang Pariaman, Semua Kecamatan, Semua Kel/Desa	DAU YANG DITENTUKAN PENGGUNAANNYA BIDANG PENDIDIKAN	-	Meningkatkan kualitas tata kelola penyelenggaraan pemerintahan daerah yang bersih, akuntabel dan berkualitas	-	-	200.000.000,00	BADAN PERENCANAAN, PENELITIAN DAN PENGEMBANGAN DAERAH
	5 05 02 2.00 01 11	Fasilitasi, Pelaksanaan dan Evaluasi Penelitian dan Pengembangan Bidang Badan Usaha Milik Desa														
			Jumlah Laporan Hasil Pelaksanaan Fasilitasi, Pelaksanaan dan Evaluasi Penelitian dan Pengembangan Bidang Badan Usaha Milik Desa				1 Laporan	205.000.000,00	Kab. Padang Pariaman, Semua Kecamatan, Semua Kel/Desa	DAU YANG DITENTUKAN PENGGUNAANNYA BIDANG PENDIDIKAN	-	Meningkatkan kualitas tata kelola penyelenggaraan pemerintahan daerah yang bersih, akuntabel dan berkualitas	-	-	250.000.000,00	BADAN PERENCANAAN, PENELITIAN DAN PENGEMBANGAN DAERAH

No	Kode	Urusan / Bidang Urusan / Program / Kegiatan / Sub Kegiatan	Indikator Program / Kegiatan / Sub Kegiatan	Target Akhir Periode Renstra OPD	Realisasi Capaian RENJA OPD Tahun 2023	Prakiraan Capaian Target RENJA OPD Tahun 2024	Capaian Kinerja Dan Kerangka Pendanaan					Kelompok Sasaran	Prakiraan Maju Rencana		Perangkat Daerah Penanggung Jawab	
							Target 2025	Pagu Indikatif (Rp)	Lokasi	Sumber Dana	Prioritas		Target	Pagu Indikatif (Rp)		
											Nasional					Daerah
1	2	3	4	5	6	7	8	9	10	11	12	13	14	15	16	17
5	05 02 2. 02	Penelitian dan Pengembangan Bidang Sosial dan Kependudukan	Jumlah Hasil Litbang Bidang Sosial dan Kependudukan untuk mendukung Inovasi Daerah Hasil Litbang Bidang Sosial dan Kependudukan untuk mendukung Perencanaan Pembangunan Daerah	-			1 Penelitian 1 Penelitian	1.049.200.000,00			-	Meningkatkan kualitas tata kelola penyelenggaraan pemerintahan daerah yang bersih, akuntabel dan berkualitas 5. Peningkatan Kualitas Pelayanan Publik yang bersih, transparan dan akuntabel	-	-	2.600.000.000,00	
5	05 02 2. 00 01	Penelitian dan Pengembangan Bidang Aspek- Aspek Sosial														
			Jumlah Dokumen Hasil Penelitian dan Pengembangan Bidang Aspek-Aspek Sosial				3 Dokumen	338.200.000,00	Kab. Padang Pariaman, Semua Kecamatan, Semua Kel/Desa	DANA TRANSFER UMUM-DANA ALOKASI UMUM, DAU YANG DITENTUKAN PENGGUNAANNYA BIDANG PENDIDIKAN	-	Meningkatkan kualitas tata kelola penyelenggaraan pemerintahan daerah yang bersih, akuntabel dan berkualitas 5. Peningkatan Kualitas Pelayanan Publik yang bersih, transparan dan akuntabel	-		350.000.000,00	BADAN PERENCANAAN, PENELITIAN DAN PENGEMBANGAN DAERAH
5	05 02 2. 00 02	Penelitian dan Pengembangan Pemberdayaan Perempuan dan Perlindungan Anak														
			Jumlah Dokumen Hasil Penelitian dan Pengembangan Pemberdayaan Perempuan dan Perlindungan Anak				1 Dokumen	500.000.000,00	Kab. Padang Pariaman, Semua Kecamatan, Semua Kel/Desa	DAU YANG DITENTUKAN PENGGUNAANNYA BIDANG PENDIDIKAN	-	Meningkatkan kualitas tata kelola penyelenggaraan pemerintahan daerah yang bersih, akuntabel dan berkualitas 5. Peningkatan Kualitas Pelayanan Publik yang bersih, transparan dan akuntabel	-		500.000.000,00	BADAN PERENCANAAN, PENELITIAN DAN PENGEMBANGAN DAERAH
5	05 02 2. 00 03	Penelitian dan Pengembangan Pendidikan dan Kebudayaan														
			Jumlah Dokumen Hasil Penelitian dan Pengembangan Pendidikan dan Kebudayaan				1 Dokumen	0,00	Kab. Padang Pariaman, Semua Kecamatan, Semua Kel/Desa	DANA TRANSFER UMUM-DANA ALOKASI UMUM	-	Meningkatkan kualitas tata kelola penyelenggaraan pemerintahan daerah yang bersih, akuntabel dan berkualitas 5. Peningkatan Kualitas Pelayanan Publik yang bersih, transparan dan akuntabel	-		0,00	BADAN PERENCANAAN, PENELITIAN DAN PENGEMBANGAN DAERAH
5	05 02 2. 00 04	Penelitian dan Pengembangan Kepemudaan dan Olahraga														
			Jumlah Dokumen Hasil Penelitian dan Pengembangan Kepemudaan dan Olahraga				1 Dokumen	0,00	Kab. Padang Pariaman, Semua Kecamatan, Semua Kel/Desa	DAU YANG DITENTUKAN PENGGUNAANNYA BIDANG PENDIDIKAN	-	Meningkatkan kualitas Sumber Daya Manusia yang sehat, berpengetahuan, terampil dan berdaya saing 4. Peningkatan Sumber Daya Manusia yang Berkualitas dan Berdaya Saing dan Berketahanan Sosial	-		200.000.000,00	BADAN PERENCANAAN, PENELITIAN DAN PENGEMBANGAN DAERAH
5	05 02 2. 00 05	Penelitian dan Pengembangan Pariwisata														
			Jumlah Dokumen Hasil Penelitian dan Pengembangan Pariwisata				1 Dokumen	211.000.000,00	Kab. Padang Pariaman, Semua Kecamatan, Semua Kel/Desa	DAU YANG DITENTUKAN PENGGUNAANNYA BIDANG PENDIDIKAN	-	Meningkatkan ekonomi kreatif dan berdaya saing kepariwisataan 3. Penguatan Ketahanan Ekonomi yang Berkualitas dan Berkeadilan	-		300.000.000,00	BADAN PERENCANAAN, PENELITIAN DAN PENGEMBANGAN DAERAH

No	Kode	Urusan / Bidang Urusan / Program / Kegiatan / Sub Kegiatan	Indikator Program / Kegiatan / Sub Kegiatan	Target Akhir Periode Renstra OPD	Realisasi Capaian RENJA OPD Tahun 2023	Prakiraan Capaian Target RENJA OPD Tahun 2024	Capaian Kinerja Dan Kerangka Pendanaan					Kelompok Sasaran	Prakiraan Maju Rencana		Perangkat Daerah Penanggung Jawab	
							Target 2025	Pagu Indikatif (Rp)	Lokasi	Sumber Dana	Prioritas		Target	Pagu Indikatif (Rp)		
											Nasional					Daerah
1	2	3	4	5	6	7	8	9	10	11	12	13	14	15	16	17
5	05 02 2.00 06	Penelitian dan Pengembangan Kesehatan														
			Jumlah Dokumen Hasil Penelitian dan Pengembangan Kesehatan				1 Dokumen	0,00	Kab. Padang Pariaman, Semua Kecamatan, Semua Kel/Desa	DAU YANG DITENTUKAN PENGGUNAANNYA BIDANG PENDIDIKAN	-	Meningkatkan kualitas tata kelola penyelenggaraan pemerintahan daerah yang bersih, akuntabel dan berkualitas 5. Peningkatan Kualitas Pelayanan Publik yang bersih, transparan dan akuntabel	-		250.000.000,00	BADAN PERENCANAAN, PENELITIAN DAN PENGEMBANGAN DAERAH
5	05 02 2.00 07	Penelitian dan Pengembangan Pengendalian														
			Jumlah Dokumen Hasil Penelitian dan Pengembangan Pengendalian Penduduk dan Keluarga Berencana				1 Dokumen	0,00	Kab. Padang Pariaman, Semua Kecamatan, Semua Kel/Desa	DAU YANG DITENTUKAN PENGGUNAANNYA BIDANG PENDIDIKAN	-	Meningkatkan kualitas tata kelola penyelenggaraan pemerintahan daerah yang bersih, akuntabel dan berkualitas 5. Peningkatan Kualitas Pelayanan Publik yang bersih, transparan dan akuntabel	-		250.000.000,00	BADAN PERENCANAAN, PENELITIAN DAN PENGEMBANGAN DAERAH
5	05 02 2.00 08	Penelitian dan Pengembangan Administrasi Kependudukan dan Pencatatan Sipil														
			Jumlah Dokumen Hasil Penelitian dan Pengembangan Administrasi Kependudukan dan Pencatatan Sipil				1 Dokumen	0,00	Kab. Padang Pariaman, Semua Kecamatan, Semua Kel/Desa	DAU YANG DITENTUKAN PENGGUNAANNYA BIDANG PENDIDIKAN	-	Meningkatkan kualitas tata kelola penyelenggaraan pemerintahan daerah yang bersih, akuntabel dan berkualitas 5. Peningkatan Kualitas Pelayanan Publik yang bersih, transparan dan akuntabel	-		250.000.000,00	BADAN PERENCANAAN, PENELITIAN DAN PENGEMBANGAN DAERAH
5	05 02 2.00 09	Penelitian dan Pengembangan Tenaga Kerja														
			Jumlah Dokumen Hasil Penelitian dan Pengembangan Tenaga Kerja				1 Dokumen	0,00	Kab. Padang Pariaman, Semua Kecamatan, Semua Kel/Desa	DAU YANG DITENTUKAN PENGGUNAANNYA BIDANG PENDIDIKAN	-	Meningkatkan kualitas tata kelola penyelenggaraan pemerintahan daerah yang bersih, akuntabel dan berkualitas 5. Peningkatan Kualitas Pelayanan Publik yang bersih, transparan dan akuntabel	-		250.000.000,00	BADAN PERENCANAAN, PENELITIAN DAN PENGEMBANGAN DAERAH
5	05 02 2.00 10	Penelitian dan Pengembangan Partisipasi Masyarakat														
			Jumlah Dokumen Hasil Penelitian dan Pengembangan Partisipasi Masyarakat				0 Dokumen	0,00	Kab. Padang Pariaman, Semua Kecamatan, Semua Kel/Desa	DAU YANG DITENTUKAN PENGGUNAANNYA BIDANG PENDIDIKAN	-	Meningkatkan kualitas tata kelola penyelenggaraan pemerintahan daerah yang bersih, akuntabel dan berkualitas 5. Peningkatan Kualitas Pelayanan Publik yang bersih, transparan dan akuntabel	-		250.000.000,00	BADAN PERENCANAAN, PENELITIAN DAN PENGEMBANGAN DAERAH
5	05 02 2.03	Penelitian dan Pengembangan Bidang Ekonomi dan Pembangunan														
			Jumlah Hasil Litbang Bidang Ekonomi dan Pembangunan untuk mendukung Inovasi Daerah Jumlah Hasil Litbang Bidang Ekonomi dan Pembangunan untuk mendukung Inovasi Daerah	-			1 Dokumen 1 Dokumen	1.199.000.000,00			-	Meningkatkan kualitas tata kelola penyelenggaraan pemerintahan daerah yang bersih, akuntabel dan berkualitas 5. Peningkatan Kualitas Pelayanan Publik yang bersih, transparan dan akuntabel	-		2.705.200.000,00	
5	05 02 2.03 01	Penelitian dan Pengembangan Koperasi, Usaha Kecil dan Menengah														

No	Kode	Urusan / Bidang Urusan / Program / Kegiatan / Sub Kegiatan	Indikator Program / Kegiatan / Sub Kegiatan	Target Akhir Periode Renstra OPD	Realisasi Capaian RENJA OPD Tahun 2023	Prakiraan Capaian Target RENJA OPD Tahun 2024	Capaian Kinerja Dan Kerangka Pendanaan					Kelompok Sasaran	Prakiraan Maju Rencana		Perangkat Daerah Penanggung Jawab	
							Target 2025	Pagu Indikatif (Rp)	Lokasi	Sumber Dana	Prioritas		Target	Pagu Indikatif (Rp)		
											Nasional					Daerah
1	2	3	4	5	6	7	8	9	10	11	12	13	14	15	16	17
			Jumlah Dokumen Hasil Penelitian dan Pengembangan Koperasi, Usaha Kecil dan Menengah				1 Dokumen	205.000.000,00	Kab. Padang Pariaman, Semua Kecamatan, Semua Kel/Desa	DAU YANG DITENTUKAN PENGGUNAANNYA BIDANG PENDIDIKAN	-	Meningkatkan kualitas tata kelola penyelenggaraan pemerintahan daerah yang bersih, akuntabel dan berkualitas	-		255.000.000,00	BADAN PERENCANAAN, PENELITIAN DAN PENGEMBANGAN DAERAH
5	05 02 2.00 03 02	Penelitian dan Pengembangan Perindustrian dan Perdagangan														
			Jumlah Dokumen Hasil Penelitian dan Pengembangan Perindustrian dan Perdagangan				1 Dokumen	0,00	Kab. Padang Pariaman, Semua Kecamatan, Semua Kel/Desa	DAU YANG DITENTUKAN PENGGUNAANNYA BIDANG PENDIDIKAN	-	Meningkatkan ekonomi kreatif dan berdaya saing kepariwisataan	-		200.000.000,00	BADAN PERENCANAAN, PENELITIAN DAN PENGEMBANGAN DAERAH
5	05 02 2.00 03 03	Penelitian dan Pengembangan Badan Usaha Milik Daerah														
			Jumlah Dokumen Hasil Penelitian dan Pengembangan Badan Usaha Milik Daerah				1 Dokumen	0,00	Kab. Padang Pariaman, Semua Kecamatan, Semua Kel/Desa	DAU YANG DITENTUKAN PENGGUNAANNYA BIDANG PENDIDIKAN	-	Meningkatkan kualitas tata kelola penyelenggaraan pemerintahan daerah yang bersih, akuntabel dan berkualitas	-		250.000.000,00	BADAN PERENCANAAN, PENELITIAN DAN PENGEMBANGAN DAERAH
5	05 02 2.00 03 04	Penelitian dan Pengembangan Pertanian, Perkebunan dan Pangan														
			Jumlah Dokumen Hasil Penelitian dan Pengembangan Pertanian, Perkebunan dan Pangan				1 Dokumen	289.000.000,00	Kab. Padang Pariaman, Semua Kecamatan, Semua Kel/Desa	DANA TRANSFER UMUM-DANA ALOKASI UMUM	-	Meningkatkan kualitas tata kelola penyelenggaraan pemerintahan daerah yang bersih, akuntabel dan berkualitas	-		350.000.000,00	BADAN PERENCANAAN, PENELITIAN DAN PENGEMBANGAN DAERAH
5	05 02 2.00 03 05	Penelitian dan Pengembangan Kelautan dan Perikanan														
			Jumlah Dokumen Hasil Penelitian dan Pengembangan Kelautan dan Perikanan				0 Dokumen	0,00	Kab. Padang Pariaman, Semua Kecamatan, Semua Kel/Desa	DAU YANG DITENTUKAN PENGGUNAANNYA BIDANG PENDIDIKAN	-	Meningkatkan kualitas tata kelola penyelenggaraan pemerintahan daerah yang bersih, akuntabel dan berkualitas	-		250.000.000,00	BADAN PERENCANAAN, PENELITIAN DAN PENGEMBANGAN DAERAH
5	05 02 2.00 03 07	Penelitian dan Pengembangan Lingkungan Hidup														
			Jumlah Dokumen Hasil Penelitian dan Pengembangan Lingkungan Hidup				1 Dokumen	205.000.000,00	Kab. Padang Pariaman, Semua Kecamatan, Semua Kel/Desa	DAU YANG DITENTUKAN PENGGUNAANNYA BIDANG PENDIDIKAN	-	Meningkatkan kualitas tata kelola penyelenggaraan pemerintahan daerah yang bersih, akuntabel dan berkualitas	-		250.000.000,00	BADAN PERENCANAAN, PENELITIAN DAN PENGEMBANGAN DAERAH
5	05 02 2.00 03 09	Penelitian dan Pengembangan Pekerjaan Umum														

No	Kode	Urusan / Bidang Urusan / Program / Kegiatan / Sub Kegiatan	Indikator Program / Kegiatan / Sub Kegiatan	Target Akhir Periode Renstra OPD	Realisasi Capaian RENJA OPD Tahun 2023	Prakiraan Capaian Target RENJA OPD Tahun 2024	Capaian Kinerja Dan Kerangka Pendanaan					Kelompok Sasaran	Prakiraan Maju Rencana		Perangkat Daerah Penanggung Jawab	
							Target 2025	Pagu Indikatif (Rp)	Lokasi	Sumber Dana	Prioritas		Target	Pagu Indikatif (Rp)		
											Nasional					Daerah
1	2	3	4	5	6	7	8	9	10	11	12	13	14	15	16	17
			Jumlah Dokumen Hasil Penelitian dan Pengembangan Pekerjaan Umum				1 Dokumen	0,00	Kab. Padang Pariaman, Semua Kecamatan, Semua Kel/Desa	DAU YANG DITENTUKAN PENGGUNAANNYA BIDANG PENDIDIKAN	-	Meningkatkan pembangunan infrastruktur yang berkeadilan dan berkelanjutan 2. Penguatan Infrastruktur Publik yang ramah lingkungan dengan memperhatikan tata ruang wilayah	-		200.000.000,00	BADAN PERENCANAAN, PENELITIAN DAN PENGEMBANGAN DAERAH
5	05 02 2.03	00 10	Penelitian dan Pengembangan Perhubungan													
			Jumlah Dokumen Hasil Penelitian dan Pengembangan Perhubungan				1 Dokumen	0,00	Kab. Padang Pariaman, Semua Kecamatan, Semua Kel/Desa	DAU YANG DITENTUKAN PENGGUNAANNYA BIDANG PENDIDIKAN	-	Meningkatkan pembangunan infrastruktur yang berkeadilan dan berkelanjutan 2. Penguatan Infrastruktur Publik yang ramah lingkungan dengan memperhatikan tata ruang wilayah	-		200.000.000,00	BADAN PERENCANAAN, PENELITIAN DAN PENGEMBANGAN DAERAH
5	05 02 2.03	00 11	Penelitian dan Pengembangan Perumahan dan Kawasan Permukiman													
			Jumlah Dokumen Hasil Penelitian dan Pengembangan Perumahan dan Kawasan Permukiman				1 Dokumen	0,00	Kab. Padang Pariaman, Semua Kecamatan, Semua Kel/Desa	DAU YANG DITENTUKAN PENGGUNAANNYA BIDANG PENDIDIKAN	-	Meningkatkan pembangunan infrastruktur yang berkeadilan dan berkelanjutan 2. Penguatan Infrastruktur Publik yang ramah lingkungan dengan memperhatikan tata ruang wilayah	-		200.000,00	BADAN PERENCANAAN, PENELITIAN DAN PENGEMBANGAN DAERAH
5	05 02 2.03	00 12	Penelitian dan Pengembangan Penataan Ruang dan Pertanahan													
			Jumlah Dokumen Hasil Penelitian dan Pengembangan Penataan Ruang dan Pertanahan				1 Dokumen	0,00	Kab. Padang Pariaman, Semua Kecamatan, Semua Kel/Desa	DAU YANG DITENTUKAN PENGGUNAANNYA BIDANG PENDIDIKAN	-	Meningkatkan kualitas tata kelola penyelenggaraan pemerintahan daerah yang bersih, akuntabel dan berkualitas 5. Peningkatan Kualitas Pelayanan Publik yang bersih, transparan dan akuntabel	-		250.000.000,00	BADAN PERENCANAAN, PENELITIAN DAN PENGEMBANGAN DAERAH
5	05 02 2.03	00 13	Penelitian dan Pengembangan Komunikasi dan Informatika													
			Jumlah Dokumen Hasil Penelitian dan Pengembangan Komunikasi dan Informatika				0 Dokumen	500.000.000,00	Kab. Padang Pariaman, Semua Kecamatan, Semua Kel/Desa	DAU YANG DITENTUKAN PENGGUNAANNYA BIDANG PENDIDIKAN	-	Meningkatkan kualitas tata kelola penyelenggaraan pemerintahan daerah yang bersih, akuntabel dan berkualitas 5. Peningkatan Kualitas Pelayanan Publik yang bersih, transparan dan akuntabel	-		500.000.000,00	BADAN PERENCANAAN, PENELITIAN DAN PENGEMBANGAN DAERAH
5	05 02 2.04	00 01	Pengembangan Inovasi dan Teknologi	Persentase kebijakan inovasi yang diterapkan di daerah Persentase kebijakan inovasi yang diterapkan di daerah Persentase kebijakan inovasi yang diterapkan di daerah Jumlah inovasi dan teknologi yang dikembangkan dan disosialisasikan	-		100 % 100 % 100 % 1 Dokumen	350.000.000,00			-	Meningkatkan kualitas tata kelola penyelenggaraan pemerintahan daerah yang bersih, akuntabel dan berkualitas 5. Peningkatan Kualitas Pelayanan Publik yang bersih, transparan dan akuntabel	Perangkat Daerah, Nagari, Lembaga lainnya	-	255.000.000,00	
5	05 02 2.04	00 01	Penelitian, Pengembangan, dan Perekayasaan di Bidang Teknologi dan Inovasi													

No	Kode	Urusan / Bidang Urusan / Program / Kegiatan / Sub Kegiatan	Indikator Program / Kegiatan / Sub Kegiatan	Target Akhir Periode Renstra OPD	Realisasi Capaian RENJA OPD Tahun 2023	Prakiraan Capaian Target RENJA OPD Tahun 2024	Capaian Kinerja Dan Kerangka Pendanaan						Kelompok Sasaran	Prakiraan Maju Rencana		Perangkat Daerah Penanggung Jawab	
							Target 2025	Pagu Indikatif (Rp)	Lokasi	Sumber Dana	Prioritas			Target	Pagu Indikatif (Rp)		
											Nasional	Daerah					
1	2	3	4	5	6	7	8	9	10	11	12	13	14	15	16	17	
			Jumlah Dokumen Hasil Penelitian, Pengembangan, dan Perekayasaan di Bidang Teknologi dan Inovasi				1 Dokumen	350.000.000,00	Kab. Padang Pariaman, Semua Kecamatan, Semua Kel/Desa	DANA TRANSFER UMUM-DANA ALOKASI UMUM, DAU YANG DITENTUKAN PENGGUNAANNYA BIDANG PENDIDIKAN	-	Meningkatkan kualitas tata kelola penyelenggaraan pemerintahan daerah yang bersih, akuntabel dan berkualitas 5. Peningkatan Kualitas Pelayanan Publik yang bersih, transparan dan akuntabel	Perangkat Daerah, Nagari, Lembaga lainnya		255.000.000,00	BADAN PERENCANAAN, PENELITIAN DAN PENGEMBANGAN DAERAH	
		BADAN PENGELOLA KEUANGAN DAERAH						208.122.119.334,00								257.390.614.877,00	
5		UNSUR PENUNJANG URUSAN PEMERINTAHAN						208.122.119.334,00								257.390.614.877,00	
5	02	KEUANGAN						208.122.119.334,00								257.390.614.877,00	
##	5	02	01				100, 100, A %,% ,Nilai	12.185.545.534,00							-	13.429.067.224,00	
5	02	01	2.01				3 Dokumen 2 Dokumen	101.512.250,00				-	Meningkatkan kualitas tata kelola penyelenggaraan pemerintahan daerah yang bersih, akuntabel dan berkualitas 5. Peningkatan Kualitas Pelayanan Publik yang bersih, transparan dan akuntabel	-	-	249.845.793,00	
5	02	01	2.00				Penyusunan Dokumen Perencanaan Perangkat Daerah										
							1 Dokumen	40.018.240,00	Kab. Padang Pariaman, Semua Kecamatan, Semua Kel/Desa	DANA TRANSFER UMUM-DANA ALOKASI UMUM	-	Meningkatkan kualitas tata kelola penyelenggaraan pemerintahan daerah yang bersih, akuntabel dan berkualitas 5. Peningkatan Kualitas Pelayanan Publik yang bersih, transparan dan akuntabel	-		47.099.348,00	BADAN PENGELOLA KEUANGAN DAERAH	
5	02	01	2.00				Koordinasi dan Penyusunan Dokumen RKA-SKPD										
							1 Dokumen	5.000.000,00	Kab. Padang Pariaman, Semua Kecamatan, Semua Kel/Desa	DANA TRANSFER UMUM-DANA ALOKASI UMUM	-	Meningkatkan kualitas tata kelola penyelenggaraan pemerintahan daerah yang bersih, akuntabel dan berkualitas 5. Peningkatan Kualitas Pelayanan Publik yang bersih, transparan dan akuntabel	-		36.465.188,00	BADAN PENGELOLA KEUANGAN DAERAH	
5	02	01	2.00				Koordinasi dan Penyusunan Dokumen Perubahan RKA-SKPD										
							1 Dokumen	5.000.000,00	Kab. Padang Pariaman, Semua Kecamatan, Semua Kel/Desa	DANA TRANSFER UMUM-DANA ALOKASI UMUM	-	Meningkatkan kualitas tata kelola penyelenggaraan pemerintahan daerah yang bersih, akuntabel dan berkualitas 5. Peningkatan Kualitas Pelayanan Publik yang bersih, transparan dan akuntabel	-		36.465.188,00	BADAN PENGELOLA KEUANGAN DAERAH	
5	02	01	2.00				Koordinasi dan Penyusunan DPA-SKPD										

No	Kode	Urusan / Bidang Urusan / Program / Kegiatan / Sub Kegiatan	Indikator Program / Kegiatan / Sub Kegiatan	Target Akhir Periode Renstra OPD	Realisasi Capaian RENJA OPD Tahun 2023	Prakiraan Capaian Target RENJA OPD Tahun 2024	Capaian Kinerja Dan Kerangka Pendanaan						Kelompok Sasaran	Prakiraan Maju Rencana		Perangkat Daerah Penanggung Jawab
							Target 2025	Pagu Indikatif (Rp)	Lokasi	Sumber Dana	Prioritas			Target	Pagu Indikatif (Rp)	
											Nasional	Daerah				
1	2	3	4	5	6	7	8	9	10	11	12	13	14	15	16	17
			Jumlah Dokumen DPA-SKPD dan Laporan Hasil Koordinasi Penyusunan Dokumen DPA-SKPD				1 Dokumen	5.000.000,00	Kab. Padang Pariaman, Semua Kecamatan, Semua Kel/Desa	DANA TRANSFER UMUM-DANA ALOKASI UMUM	-	Meningkatkan kualitas tata kelola penyelenggaraan pemerintahan daerah yang bersih, akuntabel dan berkualitas 5. Peningkatan Kualitas Pelayanan Publik yang bersih, transparan dan akuntabel	-		36.465.188,00	BADAN PENGELOLA KEUANGAN DAERAH
5	02 01 2. 00 01 05	Koordinasi dan Penyusunan Perubahan DPA- SKPD														
			Jumlah Dokumen Perubahan DPA-SKPD dan Laporan Hasil Koordinasi Penyusunan Dokumen Perubahan DPA-SKPD				1 Dokumen	5.000.000,00	Kab. Padang Pariaman, Semua Kecamatan, Semua Kel/Desa	DANA TRANSFER UMUM-DANA ALOKASI UMUM	-	Meningkatkan kualitas tata kelola penyelenggaraan pemerintahan daerah yang bersih, akuntabel dan berkualitas 5. Peningkatan Kualitas Pelayanan Publik yang bersih, transparan dan akuntabel	-		36.465.188,00	BADAN PENGELOLA KEUANGAN DAERAH
5	02 01 2. 00 01 06	Koordinasi dan Penyusunan Laporan Capaian Kinerja dan Ikhtisar Realisasi Kinerja SKPD														
			Jumlah Laporan Capaian Kinerja dan Ikhtisar Realisasi Kinerja SKPD dan Laporan Hasil Koordinasi Penyusunan Laporan Capaian Kinerja dan Ikhtisar Realisasi Kinerja SKPD				30 Laporan	41.494.010,00	Kab. Padang Pariaman, Semua Kecamatan, Semua Kel/Desa	DANA TRANSFER UMUM-DANA ALOKASI UMUM	-	Meningkatkan kualitas tata kelola penyelenggaraan pemerintahan daerah yang bersih, akuntabel dan berkualitas 5. Peningkatan Kualitas Pelayanan Publik yang bersih, transparan dan akuntabel	-		56.885.693,00	BADAN PENGELOLA KEUANGAN DAERAH
5	02 01 2. 02	Administrasi Keuangan Perangkat Daerah	Jumlah laporan keuangan yang sesuai dengan perundang undangan	-			2 Dokumen	8.878.583.713,00			-	Meningkatkan kualitas tata kelola penyelenggaraan pemerintahan daerah yang bersih, akuntabel dan berkualitas 5. Peningkatan Kualitas Pelayanan Publik yang bersih, transparan dan akuntabel	-		10.462.013.706,00	
5	02 01 2. 00 02 01	Penyediaan Gaji dan Tunjangan ASN														
			Jumlah Orang yang Menerima Gaji dan Tunjangan ASN				41 Orang/bulan	8.684.303.713,00	Kab. Padang Pariaman, Semua Kecamatan, Semua Kel/Desa	DANA TRANSFER UMUM-DANA ALOKASI UMUM	-	Meningkatkan kualitas tata kelola penyelenggaraan pemerintahan daerah yang bersih, akuntabel dan berkualitas 5. Peningkatan Kualitas Pelayanan Publik yang bersih, transparan dan akuntabel	-		10.035.176.531,00	BADAN PENGELOLA KEUANGAN DAERAH
5	02 01 2. 00 02 02	Penyediaan Administrasi Pelaksanaan Tugas ASN														
			Jumlah Dokumen Hasil Penyediaan Administrasi Pelaksanaan Tugas ASN				12 Dokumen	194.280.000,00	Kab. Padang Pariaman, Semua Kecamatan, Semua Kel/Desa	DANA TRANSFER UMUM-DANA ALOKASI UMUM	-	Meningkatkan kualitas tata kelola penyelenggaraan pemerintahan daerah yang bersih, akuntabel dan berkualitas 5. Peningkatan Kualitas Pelayanan Publik yang bersih, transparan dan akuntabel	-		426.837.175,00	BADAN PENGELOLA KEUANGAN DAERAH
5	02 01 2. 05	Administrasi Kepegawaian Perangkat Daerah	Jumlah ASN yang terfasilitasi naik pangkat Jumlah ASN yang terfasilitasi gaji berkala Jumlah SKP ASN Jumlah ASN terfasilitasi pembayaran TPP	-			39 Orang	82.675.000,00			-	Meningkatkan kualitas tata kelola penyelenggaraan pemerintahan daerah yang bersih, akuntabel dan berkualitas 5. Peningkatan Kualitas Pelayanan Publik yang bersih, transparan dan akuntabel	-		56.338.715,00	

No	Kode	Urusan / Bidang Urusan / Program / Kegiatan / Sub Kegiatan	Indikator Program / Kegiatan / Sub Kegiatan	Target Akhir Periode Renstra OPD	Realisasi Capaian RENJA OPD Tahun 2023	Prakiraan Capaian Target RENJA OPD Tahun 2024	Capaian Kinerja Dan Kerangka Pendanaan					Kelompok Sasaran	Prakiraan Maju Rencana		Perangkat Daerah Penanggung Jawab	
							Target 2025	Pagu Indikatif (Rp)	Lokasi	Sumber Dana	Prioritas		Target	Pagu Indikatif (Rp)		
											Nasional					Daerah
1	2	3	4	5	6	7	8	9	10	11	12	13	14	15	16	17
5	02 01 2.00 05 02	Pengadaan Pakaian Dinas beserta Atribut Kelengkapannya	Jumlah Paket Pakaian Dinas beserta Atribut Kelengkapan				80 Paket	17.750.000,00	Kab. Padang Pariaman, Semua Kecamatan, Semua Kel/Desa	DANA TRANSFER UMUM-DANA ALOKASI UMUM	-	Meningkatkan kualitas tata kelola penyelenggaraan pemerintahan daerah yang bersih, akuntabel dan berkualitas 5. Peningkatan Kualitas Pelayanan Publik yang bersih, transparan dan akuntabel	-		36.465.188,00	BADAN PENGELOLA KEUANGAN DAERAH
5	02 01 2.00 05 11	Bimbingan Teknis Implementasi Peraturan Perundang-Undangan	Jumlah Orang yang Mengikuti Bimbingan Teknis Implementasi Peraturan Perundang-Undangan				41 Orang	64.925.000,00	Kab. Padang Pariaman, Semua Kecamatan, Semua Kel/Desa	DANA TRANSFER UMUM-DANA ALOKASI UMUM	-	Meningkatkan kualitas tata kelola penyelenggaraan pemerintahan daerah yang bersih, akuntabel dan berkualitas 5. Peningkatan Kualitas Pelayanan Publik yang bersih, transparan dan akuntabel	-		19.873.527,00	BADAN PENGELOLA KEUANGAN DAERAH
5	02 01 2.00 06	Administrasi Umum Perangkat Daerah	Jumlah surat dinas yang teradministrasi sesuai ketentuan dan terdistribusi sesuai tujuan Jumlah pelayanan yang terfasilitasi				6 Dokumen	618.542.000,00			-	Meningkatkan kualitas tata kelola penyelenggaraan pemerintahan daerah yang bersih, akuntabel dan berkualitas 5. Peningkatan Kualitas Pelayanan Publik yang bersih, transparan dan akuntabel	-		312.568.891,00	
5	02 01 2.00 06 01	Penyediaan Komponen Instalasi	Jumlah Paket Komponen Instalasi Listrik/Penerangan Bangunan Kantor yang Disediakan				1 Paket	9.083.000,00	Kab. Padang Pariaman, Semua Kecamatan, Semua Kel/Desa	DANA TRANSFER UMUM-DANA ALOKASI UMUM	-	Meningkatkan kualitas tata kelola penyelenggaraan pemerintahan daerah yang bersih, akuntabel dan berkualitas 5. Peningkatan Kualitas Pelayanan Publik yang bersih, transparan dan akuntabel	-		11.039.228,00	BADAN PENGELOLA KEUANGAN DAERAH
5	02 01 2.00 06 03	Penyediaan Peralatan Rumah Tangga	Jumlah Paket Peralatan Rumah Tangga yang Disediakan				1 Paket	32.332.700,00	Kab. Padang Pariaman, Semua Kecamatan, Semua Kel/Desa	DANA TRANSFER UMUM-DANA ALOKASI UMUM	-	Meningkatkan kualitas tata kelola penyelenggaraan pemerintahan daerah yang bersih, akuntabel dan berkualitas 5. Peningkatan Kualitas Pelayanan Publik yang bersih, transparan dan akuntabel	-		17.981.227,00	BADAN PENGELOLA KEUANGAN DAERAH
5	02 01 2.00 06 06	Penyediaan Bahan Bacaan dan Peraturan Perundang-undangan	Jumlah Dokumen Bahan Bacaan dan Peraturan Perundang-undangan yang Disediakan				3 Dokumen	5.000.000,00	Kab. Padang Pariaman, Semua Kecamatan, Semua Kel/Desa	DANA TRANSFER UMUM-DANA ALOKASI UMUM	-	Meningkatkan kualitas tata kelola penyelenggaraan pemerintahan daerah yang bersih, akuntabel dan berkualitas 5. Peningkatan Kualitas Pelayanan Publik yang bersih, transparan dan akuntabel	-		17.017.088,00	BADAN PENGELOLA KEUANGAN DAERAH
5	02 01 2.00 06 08	Fasilitasi Kunjungan Tamu														

No	Kode	Urusan / Bidang Urusan / Program / Kegiatan / Sub Kegiatan	Indikator Program / Kegiatan / Sub Kegiatan	Target Akhir Periode Renstra OPD	Realisasi Capaian RENJA OPD Tahun 2023	Prakiraan Capaian Target RENJA OPD Tahun 2024	Capaian Kinerja Dan Kerangka Pendanaan					Kelompok Sasaran	Prakiraan Maju Rencana		Perangkat Daerah Penanggung Jawab	
							Target 2025	Pagu Indikatif (Rp)	Lokasi	Sumber Dana	Prioritas		Target	Pagu Indikatif (Rp)		
											Nasional					Daerah
1	2	3	4	5	6	7	8	9	10	11	12	13	14	15	16	17
			Jumlah Laporan Fasilitas Kunjungan Tamu				1 Laporan	9.760.000,00	Kab. Padang Pariaman, Semua Kecamatan, Semua Kel/Desa	DANA TRANSFER UMUM-DANA ALOKASI UMUM	-	Meningkatkan kualitas tata kelola penyelenggaraan pemerintahan daerah yang bersih, akuntabel dan berkualitas 5. Peningkatan Kualitas Pelayanan Publik yang bersih, transparan dan akuntabel	-		17.940.872,00	BADAN PENGELOLA KEUANGAN DAERAH
5	02 01 2.00 06 09	Penyelenggaraan Rapat Koordinasi dan Konsultasi SKPD														
			Jumlah Laporan Penyelenggaraan Rapat Koordinasi dan Konsultasi SKPD				1 Laporan	562.366.300,00	Kab. Padang Pariaman, Semua Kecamatan, Semua Kel/Desa	DANA TRANSFER UMUM-DANA ALOKASI UMUM	-	Meningkatkan kualitas tata kelola penyelenggaraan pemerintahan daerah yang bersih, akuntabel dan berkualitas 5. Peningkatan Kualitas Pelayanan Publik yang bersih, transparan dan akuntabel	-		248.590.476,00	BADAN PENGELOLA KEUANGAN DAERAH
5	02 01 2.07	Pengadaan Barang Milik Daerah Penunjang Urusan Pemerintah Daerah	Jumlah penambahan nilai aset	-			20 Unit	16.000.000,00			-	Meningkatkan kualitas tata kelola penyelenggaraan pemerintahan daerah yang bersih, akuntabel dan berkualitas 5. Peningkatan Kualitas Pelayanan Publik yang bersih, transparan dan akuntabel	-		24.012.326,00	
5	02 01 2.00 07 11	Pengadaan Sarana dan Prasarana Pendukung Gedung Kantor atau Bangunan Lainnya														
			Jumlah Unit Sarana dan Prasarana Pendukung Gedung Kantor atau Bangunan Lainnya yang Disediakan				20 Unit	16.000.000,00	Kab. Padang Pariaman, Semua Kecamatan, Semua Kel/Desa	DANA TRANSFER UMUM-DANA ALOKASI UMUM	-	Meningkatkan kualitas tata kelola penyelenggaraan pemerintahan daerah yang bersih, akuntabel dan berkualitas 5. Peningkatan Kualitas Pelayanan Publik yang bersih, transparan dan akuntabel	-		24.012.326,00	BADAN PENGELOLA KEUANGAN DAERAH
5	02 01 2.08	Penyediaan Jasa Penunjang Urusan Pemerintahan Daerah	Jumlah jasa penunjang urusan pemerintah yang tersedia Jumlah jasa penunjang perkantoran yang disediakan	-			4 Dokumen	2.358.662.571,00			-	Meningkatkan kualitas tata kelola penyelenggaraan pemerintahan daerah yang bersih, akuntabel dan berkualitas 5. Peningkatan Kualitas Pelayanan Publik yang bersih, transparan dan akuntabel	-		2.052.802.382,00	
5	02 01 2.00 08 01	Penyediaan Jasa Surat Menyurat														
			Jumlah Laporan Penyediaan Jasa Surat Menyurat				1 Laporan	800.567.451,00	Kab. Padang Pariaman, Semua Kecamatan, Semua Kel/Desa	DANA TRANSFER UMUM-DANA ALOKASI UMUM	-	Meningkatkan kualitas tata kelola penyelenggaraan pemerintahan daerah yang bersih, akuntabel dan berkualitas 5. Peningkatan Kualitas Pelayanan Publik yang bersih, transparan dan akuntabel	-		229.543.007,00	BADAN PENGELOLA KEUANGAN DAERAH
5	02 01 2.00 08 02	Penyediaan Jasa Komunikasi, Sumber Daya Air dan Listrik														
			Jumlah Laporan Penyediaan Jasa Komunikasi, Sumber Daya Air dan Listrik yang Disediakan				12 Laporan	180.960.000,00	Kab. Padang Pariaman, Semua Kecamatan, Semua Kel/Desa	DANA TRANSFER UMUM-DANA ALOKASI UMUM	-	Meningkatkan kualitas tata kelola penyelenggaraan pemerintahan daerah yang bersih, akuntabel dan berkualitas 5. Peningkatan Kualitas Pelayanan Publik yang bersih, transparan dan akuntabel	-		213.685.999,00	BADAN PENGELOLA KEUANGAN DAERAH

No	Kode	Urusan / Bidang Urusan / Program / Kegiatan / Sub Kegiatan	Indikator Program / Kegiatan / Sub Kegiatan	Target Akhir Periode Renstra OPD	Realisasi Capaian RENJA OPD Tahun 2023	Prakiraan Capaian Target RENJA OPD Tahun 2024	Capaian Kinerja Dan Kerangka Pendanaan						Kelompok Sasaran	Prakiraan Maju Rencana		Perangkat Daerah Penanggung Jawab
							Target 2025	Pagu Indikatif (Rp)	Lokasi	Sumber Dana	Prioritas			Target	Pagu Indikatif (Rp)	
											Nasional	Daerah				
1	2	3	4	5	6	7	8	9	10	11	12	13	14	15	16	17
5	02 01 2.00 08 04	Penyediaan Jasa Pelayanan Umum Kantor					12 Laporan	1.377.135.120,00	Kab. Padang Pariaman, Semua Kecamatan, Semua Kel/Desa	DANA TRANSFER UMUM-DANA ALOKASI UMUM	-	Meningkatkan kualitas tata kelola penyelenggaraan pemerintahan daerah yang bersih, akuntabel dan berkualitas 5. Peningkatan Kualitas Pelayanan Publik yang bersih, transparan dan akuntabel	-		1.609.573.376,00	BADAN PENGELOLA KEUANGAN DAERAH
5	02 01 2.09	Pemeliharaan Barang Milik Daerah Penunjang Urusan Pemerintahan Daerah	Jumlah objek aset yang terkelola Jumlah total nilai aset	-			30 Unit	129.570.000,00			-	Meningkatkan kualitas tata kelola penyelenggaraan pemerintahan daerah yang bersih, akuntabel dan berkualitas 5. Peningkatan Kualitas Pelayanan Publik yang bersih, transparan dan akuntabel	-		271.485.411,00	
5	02 01 2.00 09 01	Penyediaan Jasa Pemeliharaan, Biaya Pemeliharaan, dan Pajak Kendaraan Perorangan Dinas atau Kendaraan Dinas Jabatan					10 Unit	46.890.000,00	Kab. Padang Pariaman, Semua Kecamatan, Semua Kel/Desa	DANA TRANSFER UMUM-DANA ALOKASI UMUM	-	Meningkatkan kualitas tata kelola penyelenggaraan pemerintahan daerah yang bersih, akuntabel dan berkualitas 5. Peningkatan Kualitas Pelayanan Publik yang bersih, transparan dan akuntabel	-		154.932.073,00	BADAN PENGELOLA KEUANGAN DAERAH
5	02 01 2.00 09 09	Pemeliharaan/Rehabilitasi Gedung Kantor dan Bangunan Lainnya					1 Unit	39.570.000,00	Kab. Padang Pariaman, Semua Kecamatan, Semua Kel/Desa	DANA TRANSFER UMUM-DANA ALOKASI UMUM	-	Meningkatkan kualitas tata kelola penyelenggaraan pemerintahan daerah yang bersih, akuntabel dan berkualitas 5. Peningkatan Kualitas Pelayanan Publik yang bersih, transparan dan akuntabel	-		68.066.794,00	BADAN PENGELOLA KEUANGAN DAERAH
5	02 01 2.00 09 10	Pemeliharaan/Rehabilitasi Sarana dan Prasarana Gedung Kantor atau Bangunan Lainnya					20 Unit	43.110.000,00	Kab. Padang Pariaman, Semua Kecamatan, Semua Kel/Desa	DANA TRANSFER UMUM-DANA ALOKASI UMUM	-	Meningkatkan kualitas tata kelola penyelenggaraan pemerintahan daerah yang bersih, akuntabel dan berkualitas 5. Peningkatan Kualitas Pelayanan Publik yang bersih, transparan dan akuntabel	-		48.486.544,00	BADAN PENGELOLA KEUANGAN DAERAH
##	5 02 02	PROGRAM PENGELOLAAN KEUANGAN DAERAH	Perencanaan Anggaran Tepat Waktu, Persentase Pengelolaan Kas Daerah yang Akurat, Persentase kualitas laporan keuangan daerah	-			11/30/2025 100 100 Tanggal % %	191.637.334.000,00			-		-		241.864.236.952,00	
5	02 02 2.01	Koordinasi dan Penyusunan Rencana Anggaran Daerah	Jumlah dokumen penyusunan APBD tepat waktu	-			4 Dokumen	1.475.109.500,00			-	Meningkatkan kualitas tata kelola penyelenggaraan pemerintahan daerah yang bersih, akuntabel dan berkualitas 5. Peningkatan Kualitas Pelayanan Publik yang bersih, transparan dan akuntabel	Birokrasi yang bersih dan akuntabel	-	1.659.424.936,00	
5	02 02 2.00 01 01	Koordinasi dan Penyusunan KUA dan PPAS														

No	Kode	Urusan / Bidang Urusan / Program / Kegiatan / Sub Kegiatan	Indikator Program / Kegiatan / Sub Kegiatan	Target Akhir Periode Renstra OPD	Realisasi Capaian RENJA OPD Tahun 2023	Prakiraan Capaian Target RENJA OPD Tahun 2024	Capaian Kinerja Dan Kerangka Pendanaan					Kelompok Sasaran	Prakiraan Maju Rencana		Perangkat Daerah Penanggung Jawab	
							Target 2025	Pagu Indikatif (Rp)	Lokasi	Sumber Dana	Prioritas		Target	Pagu Indikatif (Rp)		
											Nasional					Daerah
1	2	3	4	5	6	7	8	9	10	11	12	13	14	15	16	17
			Jumlah Dokumen KUA dan PPAS yang Disusun				4 Dokumen	21.050.080,00	Kab. Padang Pariaman, Semua Kecamatan, Semua Kel/Desa	DANA TRANSFER UMUM-DANA ALOKASI UMUM	-	Meningkatkan kualitas tata kelola penyelenggaraan pemerintahan daerah yang bersih, akuntabel dan berkualitas 5. Peningkatan Kualitas Pelayanan Publik yang bersih, transparan dan akuntabel	Birokrasi yang bersih dan akuntabel		60.775.313,00	BADAN PENGELOLA KEUANGAN DAERAH
5	02 02 2.01 00 02	Koordinasi dan Penyusunan Perubahan KUA dan Perubahan PPAS														
			Jumlah Dokumen Perubahan KUA dan Perubahan PPAS yang Disusun				4 Dokumen	5.000.000,00	Kab. Padang Pariaman, Semua Kecamatan, Semua Kel/Desa	DANA TRANSFER UMUM-DANA ALOKASI UMUM	-	Meningkatkan kualitas tata kelola penyelenggaraan pemerintahan daerah yang bersih, akuntabel dan berkualitas 5. Peningkatan Kualitas Pelayanan Publik yang bersih, transparan dan akuntabel	Birokrasi yang bersih dan akuntabel		60.775.313,00	BADAN PENGELOLA KEUANGAN DAERAH
5	02 02 2.01 00 03	Koordinasi, Penyusunan dan Verifikasi RKA-SKPD														
			Jumlah RKA-SKPD yang Diverifikasi				44 Dokumen	60.276.920,00	Kab. Padang Pariaman, Semua Kecamatan, Semua Kel/Desa	DANA TRANSFER UMUM-DANA ALOKASI UMUM	-	Meningkatkan kualitas tata kelola penyelenggaraan pemerintahan daerah yang bersih, akuntabel dan berkualitas 5. Peningkatan Kualitas Pelayanan Publik yang bersih, transparan dan akuntabel	Birokrasi yang bersih dan akuntabel		60.775.313,00	BADAN PENGELOLA KEUANGAN DAERAH
5	02 02 2.01 00 04	Koordinasi, Penyusunan dan Verifikasi Perubahan RKA-SKPD														
			Jumlah Perubahan RKA-SKPD yang Diverifikasi				44 Dokumen	5.000.000,00	Kab. Padang Pariaman, Semua Kecamatan, Semua Kel/Desa	DANA TRANSFER UMUM-DANA ALOKASI UMUM	-	Meningkatkan kualitas tata kelola penyelenggaraan pemerintahan daerah yang bersih, akuntabel dan berkualitas 5. Peningkatan Kualitas Pelayanan Publik yang bersih, transparan dan akuntabel	Birokrasi yang bersih dan akuntabel		60.775.313,00	BADAN PENGELOLA KEUANGAN DAERAH
5	02 02 2.01 00 05	Koordinasi, Penyusunan dan Verifikasi DPA-SKPD														
			Jumlah DPA- SKPD yang Diverifikasi				44 Dokumen	21.800.000,00	Kab. Padang Pariaman, Semua Kecamatan, Semua Kel/Desa	DANA TRANSFER UMUM-DANA ALOKASI UMUM	-	Meningkatkan kualitas tata kelola penyelenggaraan pemerintahan daerah yang bersih, akuntabel dan berkualitas 5. Peningkatan Kualitas Pelayanan Publik yang bersih, transparan dan akuntabel	Birokrasi yang bersih dan akuntabel		40.001.095,00	BADAN PENGELOLA KEUANGAN DAERAH
5	02 02 2.01 00 06	Koordinasi, Penyusunan dan Verifikasi Perubahan DPA-SKPD														
			Jumlah Perubahan DPA-SKPD yang Diverifikasi				44 Dokumen	5.000.000,00	Kab. Padang Pariaman, Semua Kecamatan, Semua Kel/Desa	DANA TRANSFER UMUM-DANA ALOKASI UMUM	-	Meningkatkan kualitas tata kelola penyelenggaraan pemerintahan daerah yang bersih, akuntabel dan berkualitas 5. Peningkatan Kualitas Pelayanan Publik yang bersih, transparan dan akuntabel	Birokrasi yang bersih dan akuntabel		30.093.504,00	BADAN PENGELOLA KEUANGAN DAERAH
5	02 02 2.01 00 07	Koordinasi dan Penyusunan Peraturan Daerah tentang APBD dan Peraturan Kepala Daerah tentang Penjabaran APBD														

No	Kode	Urusan / Bidang Urusan / Program / Kegiatan / Sub Kegiatan	Indikator Program / Kegiatan / Sub Kegiatan	Target Akhir Periode Renstra OPD	Realisasi Capaian RENJA OPD Tahun 2023	Prakiraan Capaian Target RENJA OPD Tahun 2024	Capaian Kinerja Dan Kerangka Pendanaan						Kelompok Sasaran	Prakiraan Maju Rencana		Perangkat Daerah Penanggung Jawab					
							Target 2025	Pagu Indikatif (Rp)	Lokasi	Sumber Dana	Prioritas			Target	Pagu Indikatif (Rp)						
											Nasional	Daerah									
1	2	3	4	5	6	7	8	9	10	11	12	13	14	15	16	17					
			Jumlah Peraturan Daerah tentang APBD dan Peraturan Kepala Daerah tentang Penjabaran APBD				4 Dokumen	1.267.272.500,00	Kab. Padang Pariaman, Semua Kecamatan, Semua Kel/Desa	DANA TRANSFER UMUM-DANA ALOKASI UMUM	-	Meningkatkan kualitas tata kelola penyelenggaraan pemerintahan daerah yang bersih, akuntabel dan berkualitas 5. Peningkatan Kualitas Pelayanan Publik yang bersih, transparan dan akuntabel	Birokrasi yang bersih dan akuntabel		1.158.123.415,00	BADAN PENGELOLA KEUANGAN DAERAH					
5	02	02	2.00	01	08	Koordinasi dan Penyusunan Peraturan Daerah tentang Perubahan APBD dan Peraturan Kepala Daerah tentang Penjabaran Perubahan APBD															
			Jumlah Peraturan Daerah tentang Perubahan APBD dan Peraturan Kepala Daerah tentang Penjabaran Perubahan APBD				4 Dokumen	5.000.000,00	Kab. Padang Pariaman, Semua Kecamatan, Semua Kel/Desa	DANA TRANSFER UMUM-DANA ALOKASI UMUM	-	Meningkatkan kualitas tata kelola penyelenggaraan pemerintahan daerah yang bersih, akuntabel dan berkualitas 5. Peningkatan Kualitas Pelayanan Publik yang bersih, transparan dan akuntabel	Birokrasi yang bersih dan akuntabel		121.550.625,00	BADAN PENGELOLA KEUANGAN DAERAH					
5	02	02	2.00	01	09	Koordinasi dan Penyusunan Regulasi serta Kebijakan Bidang Anggaran															
			Jumlah Dokumen Regulasi serta Kebijakan Bidang Anggaran				2 Dokumen	84.710.000,00	Kab. Padang Pariaman, Semua Kecamatan, Semua Kel/Desa	DANA TRANSFER UMUM-DANA ALOKASI UMUM	-	Meningkatkan kualitas tata kelola penyelenggaraan pemerintahan daerah yang bersih, akuntabel dan berkualitas 5. Peningkatan Kualitas Pelayanan Publik yang bersih, transparan dan akuntabel	Birokrasi yang bersih dan akuntabel		66.555.045,00	BADAN PENGELOLA KEUANGAN DAERAH					
5	02	02	2.02			Koordinasi dan Pengelolaan Perbendaharaan Daerah	Jumlah dokumen penatausahaan perbendaharaan yang terlaksana sesuai dengan ketentuan yang berlaku	-				10400 Dokumen	374.370.000,00				Meningkatkan kualitas tata kelola penyelenggaraan pemerintahan daerah yang bersih, akuntabel dan berkualitas 5. Peningkatan Kualitas Pelayanan Publik yang bersih, transparan dan akuntabel	-	-	765.768.940,00	
5	02	02	2.00	02	01	Koordinasi dan Pengelolaan Kas Daerah															
			Jumlah Dokumen Hasil Koordinasi dan Pengelolaan Kas Daerah				1 Dokumen	95.430.000,00	Kab. Padang Pariaman, Semua Kecamatan, Semua Kel/Desa	DANA TRANSFER UMUM-DANA ALOKASI UMUM	-	Meningkatkan kualitas tata kelola penyelenggaraan pemerintahan daerah yang bersih, akuntabel dan berkualitas 5. Peningkatan Kualitas Pelayanan Publik yang bersih, transparan dan akuntabel	-		133.705.688,00	BADAN PENGELOLA KEUANGAN DAERAH					
5	02	02	2.00	02	03	Penyiapan, Pelaksanaan Pengendalian dan Penerbitan Anggaran Kas dan SPD															
			Jumlah Dokumen Hasil Pengendalian dan Penerbitan Anggaran Kas dan SPD				1 Dokumen	14.560.000,00	Kab. Padang Pariaman, Semua Kecamatan, Semua Kel/Desa	DANA TRANSFER UMUM-DANA ALOKASI UMUM	-	Meningkatkan kualitas tata kelola penyelenggaraan pemerintahan daerah yang bersih, akuntabel dan berkualitas 5. Peningkatan Kualitas Pelayanan Publik yang bersih, transparan dan akuntabel	-		66.852.844,00	BADAN PENGELOLA KEUANGAN DAERAH					
5	02	02	2.00	02	04	Penatausahaan Pembiayaan Daerah															

No	Kode	Urusan / Bidang Urusan / Program / Kegiatan / Sub Kegiatan	Indikator Program / Kegiatan / Sub Kegiatan	Target Akhir Periode Renstra OPD	Realisasi Capaian RENJA OPD Tahun 2023	Prakiraan Capaian Target RENJA OPD Tahun 2024	Capaian Kinerja Dan Kerangka Pendanaan					Kelompok Sasaran	Prakiraan Maju Rencana		Perangkat Daerah Penanggung Jawab	
							Target 2025	Pagu Indikatif (Rp)	Lokasi	Sumber Dana	Prioritas		Target	Pagu Indikatif (Rp)		
											Nasional					Daerah
1	2	3	4	5	6	7	8	9	10	11	12	13	14	15	16	17
			Jumlah Dokumen Hasil Penatausahaan Pembiayaan Daerah				1 Dokumen	3.550.000,00	Kab. Padang Pariaman, Semua Kecamatan, Semua Kel/Desa	DANA TRANSFER UMUM-DANA ALOKASI UMUM	-	Meningkatkan kualitas tata kelola penyelenggaraan pemerintahan daerah yang bersih, akuntabel dan berkualitas 5. Peningkatan Kualitas Pelayanan Publik yang bersih, transparan dan akuntabel	-		91.162.969,00	BADAN PENGELOLA KEUANGAN DAERAH
5	02 02 2.00 02 05	Koordinasi, Fasilitasi, Asistensi, Sinkronisasi, Supervisi, Monitoring dan Evaluasi Pengelolaan Dana Perimbangan dan Dana Transfer Lainnya														
			Jumlah Dokumen Hasil Koordinasi, Fasilitasi, Asistensi, Sinkronisasi, Supervisi, Monitoring, dan Evaluasi Pengelolaan Dana Perimbangan dan Dana Transfer Lainnya				1 Dokumen	60.090.000,00	Kab. Padang Pariaman, Semua Kecamatan, Semua Kel/Desa	DANA TRANSFER UMUM-DANA ALOKASI UMUM	-	Meningkatkan kualitas tata kelola penyelenggaraan pemerintahan daerah yang bersih, akuntabel dan berkualitas 5. Peningkatan Kualitas Pelayanan Publik yang bersih, transparan dan akuntabel	-		97.240.500,00	BADAN PENGELOLA KEUANGAN DAERAH
5	02 02 2.00 02 06	Koordinasi, Pelaksanaan Kerja Sama dan Pemantauan Transaksi Non Tunai dengan Lembaga Keuangan Bank dan Lembaga Keuangan Bukan Bank														
			Jumlah Dokumen Hasil Koordinasi, Pelaksanaan Kerja Sama dan Pemantauan Transaksi Non Tunai dengan Lembaga Keuangan Bank dan Lembaga Keuangan Bukan Bank				1 Dokumen	25.000.000,00	Kab. Padang Pariaman, Semua Kecamatan, Semua Kel/Desa	DANA TRANSFER UMUM-DANA ALOKASI UMUM	-	Meningkatkan kualitas tata kelola penyelenggaraan pemerintahan daerah yang bersih, akuntabel dan berkualitas 5. Peningkatan Kualitas Pelayanan Publik yang bersih, transparan dan akuntabel	-		66.852.844,00	BADAN PENGELOLA KEUANGAN DAERAH
5	02 02 2.00 02 07	Koordinasi dan Penyusunan Laporan Realisasi Penerimaan dan Pengeluaran Kas Daerah, Laporan Aliran Kas, dan Pelaksanaan Pemungutan/ Pematangan dan Penyetoran Perhitungan Fihak Ketiga (PFK)														
			Jumlah Laporan Realisasi Penerimaan dan Pengeluaran Kas Daerah, Laporan Aliran Kas, dan Pelaksanaan Pemungutan/Pematangan dan Penyetoran Perhitungan Fihak Ketiga (PFK) dan Laporan Hasil Koordinasi dalam rangka Penyusunan Laporan Realisasi Penerimaan dan Pengeluaran Kas Daerah, Laporan Aliran Kas, dan Pelaksanaan Pemungutan/Pematangan dan Penyetoran Perhitungan Fihak Ketiga (PFK)				1 Laporan	28.520.000,00	Kab. Padang Pariaman, Semua Kecamatan, Semua Kel/Desa	DANA TRANSFER UMUM-DANA ALOKASI UMUM	-	Meningkatkan kualitas tata kelola penyelenggaraan pemerintahan daerah yang bersih, akuntabel dan berkualitas 5. Peningkatan Kualitas Pelayanan Publik yang bersih, transparan dan akuntabel	-		48.620.250,00	BADAN PENGELOLA KEUANGAN DAERAH
5	02 02 2.00 02 08	Koordinasi Pelaksanaan Piutang dan Utang Daerah yang Timbul Akibat Pengelolaan Kas, Pelaksanaan Analisis Pembiayaan dan Penempatan Uang Daerah sebagai Optimalisasi Kas														
			Jumlah Dokumen Hasil Koordinasi Pelaksanaan Piutang dan Utang Daerah yang Timbul Akibat Pengelolaan Kas, Pelaksanaan Analisis Pembiayaan dan Penempatan Uang Daerah sebagai Optimalisasi Kas				1 Dokumen	5.000.000,00	Kab. Padang Pariaman, Semua Kecamatan, Semua Kel/Desa	DANA TRANSFER UMUM-DANA ALOKASI UMUM	-	Meningkatkan kualitas tata kelola penyelenggaraan pemerintahan daerah yang bersih, akuntabel dan berkualitas 5. Peningkatan Kualitas Pelayanan Publik yang bersih, transparan dan akuntabel	-		60.775.313,00	BADAN PENGELOLA KEUANGAN DAERAH
5	02 02 2.00 02 09	Rekonsiliasi Data Penerimaan dan Pengeluaran Kas serta Pemungutan dan Pematangan atas SP2D dengan Instansi Terkait														

No	Kode	Urusan / Bidang Urusan / Program / Kegiatan / Sub Kegiatan	Indikator Program / Kegiatan / Sub Kegiatan	Target Akhir Periode Renstra OPD	Realisasi Capaian RENJA OPD Tahun 2023	Prakiraan Capaian Target RENJA OPD Tahun 2024	Capaian Kinerja Dan Kerangka Pendanaan						Kelompok Sasaran	Prakiraan Maju Rencana		Perangkat Daerah Penanggung Jawab
							Target 2025	Pagu Indikatif (Rp)	Lokasi	Sumber Dana	Prioritas			Target	Pagu Indikatif (Rp)	
											Nasional	Daerah				
1	2	3	4	5	6	7	8	9	10	11	12	13	14	15	16	17
			Jumlah Dokumen Hasil Rekonsiliasi Data Penerimaan dan Pengeluaran Kas serta Pemotongan atas SP2D dengan Instansi Terkait				1 Dokumen	52.520.000,00	Kab. Padang Pariaman, Semua Kecamatan, Semua Kel/Desa	DANA TRANSFER UMUM-DANA ALOKASI UMUM	-	Meningkatkan kualitas tata kelola penyelenggaraan pemerintahan daerah yang bersih, akuntabel dan berkualitas 5. Peningkatan Kualitas Pelayanan Publik yang bersih, transparan dan akuntabel	-		60.775.313,00	BADAN PENGELOLA KEUANGAN DAERAH
5	02 02 2.00 02 10	Penyusunan Petunjuk Teknis Administrasi Keuangan yang Berkaitan dengan Penerimaan dan Pengeluaran Kas serta Penatausahaan dan Pertanggungjawaban Sub Kegiatan														
			Jumlah Petunjuk Teknis Administrasi Keuangan yang Berkaitan dengan Penerimaan dan Pengeluaran Kas serta Penatausahaan dan Pertanggungjawaban Sub Kegiatan				1 Dokumen	15.000.000,00	Kab. Padang Pariaman, Semua Kecamatan, Semua Kel/Desa	DANA TRANSFER UMUM-DANA ALOKASI UMUM	-	Meningkatkan kualitas tata kelola penyelenggaraan pemerintahan daerah yang bersih, akuntabel dan berkualitas 5. Peningkatan Kualitas Pelayanan Publik yang bersih, transparan dan akuntabel	-		60.775.313,00	BADAN PENGELOLA KEUANGAN DAERAH
5	02 02 2.00 02 11	Pembinaan Penatausahaan Keuangan Pemerintah Kabupaten/Kota														
			Jumlah Orang yang Mengikuti Pembinaan Penatausahaan Keuangan Pemerintah Kabupaten/Kota				205 Orang	74.700.000,00	Kab. Padang Pariaman, Semua Kecamatan, Semua Kel/Desa	DANA TRANSFER UMUM-DANA ALOKASI UMUM	-	Meningkatkan kualitas tata kelola penyelenggaraan pemerintahan daerah yang bersih, akuntabel dan berkualitas 5. Peningkatan Kualitas Pelayanan Publik yang bersih, transparan dan akuntabel	-		79.007.906,00	BADAN PENGELOLA KEUANGAN DAERAH
5	02 02 2.03	Koordinasi dan Pelaksanaan Akuntansi dan Pelaporan Keuangan Daerah	Jumlah dokumen pelaporan keuangan tepat waktu	-			6 Dokumen	346.026.000,00			-	Meningkatkan kualitas tata kelola penyelenggaraan pemerintahan daerah yang bersih, akuntabel dan berkualitas 5. Peningkatan Kualitas Pelayanan Publik yang bersih, transparan dan akuntabel	-		760.183.687,00	
5	02 02 2.03 02	Rekonsiliasi dan Verifikasi Aset, Kewajiban, Ekuitas, Pendapatan, Belanja, Pembiayaan, Pendapatan-LO dan Beban														
			Jumlah Dokumen Hasil Rekonsiliasi dan Verifikasi Aset, Kewajiban, Ekuitas, Pendapatan, Belanja, Pembiayaan, Pendapatan-LO, dan Beban				1344 Dokumen	5.000.000,00	Kab. Padang Pariaman, Semua Kecamatan, Semua Kel/Desa	DANA TRANSFER UMUM-DANA ALOKASI UMUM	-	Meningkatkan kualitas tata kelola penyelenggaraan pemerintahan daerah yang bersih, akuntabel dan berkualitas 5. Peningkatan Kualitas Pelayanan Publik yang bersih, transparan dan akuntabel	-		48.620.250,00	BADAN PENGELOLA KEUANGAN DAERAH
5	02 02 2.03 03	Koordinasi Penyusunan Laporan Pertanggungjawaban Pelaksanaan APBD Bulanan, Triwulanan dan Semesteran														
			Jumlah Laporan Pertanggungjawaban Pelaksanaan APBD Bulanan, Triwulanan dan Semesteran				12 Laporan	29.700.000,00	Kab. Padang Pariaman, Semua Kecamatan, Semua Kel/Desa	DANA TRANSFER UMUM-DANA ALOKASI UMUM	-	Meningkatkan kualitas tata kelola penyelenggaraan pemerintahan daerah yang bersih, akuntabel dan berkualitas 5. Peningkatan Kualitas Pelayanan Publik yang bersih, transparan dan akuntabel	-		48.620.250,00	BADAN PENGELOLA KEUANGAN DAERAH
5	02 02 2.03 04	Konsolidasi Laporan Keuangan SKPD, BLUD dan Laporan Keuangan Pemerintah Daerah														

No	Kode	Urusan / Bidang Urusan / Program / Kegiatan / Sub Kegiatan	Indikator Program / Kegiatan / Sub Kegiatan	Target Akhir Periode Renstra OPD	Realisasi Capaian RENJA OPD Tahun 2023	Prakiraan Capaian Target RENJA OPD Tahun 2024	Capaian Kinerja Dan Kerangka Pendanaan						Kelompok Sasaran	Prakiraan Maju Rencana		Perangkat Daerah Penanggung Jawab
							Target 2025	Pagu Indikatif (Rp)	Lokasi	Sumber Dana	Prioritas			Target	Pagu Indikatif (Rp)	
											Nasional	Daerah				
1	2	3	4	5	6	7	8	9	10	11	12	13	14	15	16	17
			Jumlah Laporan Keuangan SKPD, BLUD dan Laporan Keuangan Pemerintah Daerah yang Terkonsolidasi				46 Laporan	75.434.000,00	Kab. Padang Pariaman, Semua Kecamatan, Semua Kel/Desa	DANA TRANSFER UMUM-DANA ALOKASI UMUM	-	Meningkatkan kualitas tata kelola penyelenggaraan pemerintahan daerah yang bersih, akuntabel dan berkualitas	-		145.860.750,00	BADAN PENGELOLA KEUANGAN DAERAH
5	02	02	2.00	03	05	Koordinasi dan Penyusunan Rancangan Peraturan Daerah tentang Pertanggungjawaban Pelaksanaan APBD Kabupaten/Kota dan Rancangan Peraturan Kepala Daerah tentang Penjabaran Pertanggungjawaban Pelaksanaan APBD Kabupaten/Kota										
			Jumlah Rancangan Peraturan Daerah tentang Pertanggungjawaban Pelaksanaan APBD Kabupaten/Kota dan Rancangan Peraturan Kepala Daerah tentang Penjabaran Pertanggungjawaban Pelaksanaan APBD Kabupaten/Kota				4 Dokumen	45.335.000,00	Kab. Padang Pariaman, Semua Kecamatan, Semua Kel/Desa	DANA TRANSFER UMUM-DANA ALOKASI UMUM	-	Meningkatkan kualitas tata kelola penyelenggaraan pemerintahan daerah yang bersih, akuntabel dan berkualitas	-		182.325.938,00	BADAN PENGELOLA KEUANGAN DAERAH
5	02	02	2.00	03	07	Koordinasi, Sinkronisasi, dan Penyelesaian Tuntutan Perbendaharaan dan Tuntutan Kerugian Daerah										
			Jumlah Dokumen Hasil Koordinasi, Sinkronisasi, dan Penyelesaian Tuntutan Perbendaharaan dan Tuntutan Kerugian Daerah				5 Dokumen	13.280.000,00	Kab. Padang Pariaman, Semua Kecamatan, Semua Kel/Desa	DANA TRANSFER UMUM-DANA ALOKASI UMUM	-	Meningkatkan kualitas tata kelola penyelenggaraan pemerintahan daerah yang bersih, akuntabel dan berkualitas	-		24.310.125,00	BADAN PENGELOLA KEUANGAN DAERAH
5	02	02	2.00	03	09	Penyusunan Kebijakan dan Panduan Teknis Operasional Penyelenggaraan Akuntansi Pemerintah Daerah										
			Jumlah Kebijakan dan Panduan Teknis Operasional Penyelenggaraan Akuntansi Pemerintah Daerah				2 Dokumen	62.745.000,00	Kab. Padang Pariaman, Semua Kecamatan, Semua Kel/Desa	DANA TRANSFER UMUM-DANA ALOKASI UMUM	-	Meningkatkan kualitas tata kelola penyelenggaraan pemerintahan daerah yang bersih, akuntabel dan berkualitas	-		79.007.906,00	BADAN PENGELOLA KEUANGAN DAERAH
5	02	02	2.00	03	10	Penyusunan Sistem dan Prosedur Akuntansi dan Pelaporan Keuangan Pemerintah Daerah										
			Jumlah Sistem dan Prosedur Akuntansi dan Pelaporan Keuangan Pemerintah Daerah				2 Dokumen	5.000.000,00	Kab. Padang Pariaman, Semua Kecamatan, Semua Kel/Desa	DANA TRANSFER UMUM-DANA ALOKASI UMUM	-	Meningkatkan kualitas tata kelola penyelenggaraan pemerintahan daerah yang bersih, akuntabel dan berkualitas	-		49.112.530,00	BADAN PENGELOLA KEUANGAN DAERAH
5	02	02	2.00	03	11	Pembinaan Akuntansi, Pelaporan dan										
			Jumlah Orang yang Mengikuti Pembinaan Akuntansi, Pelaporan dan Pertanggungjawaban Pemerintah Kabupaten/Kota				547 Orang	109.532.000,00	Kab. Padang Pariaman, Semua Kecamatan, Semua Kel/Desa	DANA TRANSFER UMUM-DANA ALOKASI UMUM	-	Meningkatkan kualitas tata kelola penyelenggaraan pemerintahan daerah yang bersih, akuntabel dan berkualitas	-		182.325.938,00	BADAN PENGELOLA KEUANGAN DAERAH

No	Kode	Urusan / Bidang Urusan / Program / Kegiatan / Sub Kegiatan	Indikator Program / Kegiatan / Sub Kegiatan	Target Akhir Periode Renstra OPD	Realisasi Capaian RENJA OPD Tahun 2023	Prakiraan Capaian Target RENJA OPD Tahun 2024	Capaian Kinerja Dan Kerangka Pendanaan						Kelompok Sasaran	Prakiraan Maju Rencana		Perangkat Daerah Penanggung Jawab
							Target 2025	Pagu Indikatif (Rp)	Lokasi	Sumber Dana	Prioritas			Target	Pagu Indikatif (Rp)	
											Nasional	Daerah				
1	2	3	4	5	6	7	8	9	10	11	12	13	14	15	16	17
5	02 02 2.04	Penunjang Urusan Kewenangan Pengelolaan Keuangan Daerah	jumlah dokumen penyaluran keuangan daerah	-			5 Dokumen	189.387.680.500,00			-	Meningkatkan kualitas tata kelola penyelenggaraan pemerintahan daerah yang bersih, akuntabel dan berkualitas 5. Peningkatan Kualitas Pelayanan Publik yang bersih, transparan dan akuntabel	-	-	238.498.114.825,00	
5	02 02 2.04 08	Analisis Perencanaan dan Penyaluran Bantuan Keuangan														
			Jumlah Laporan Hasil Analisis Perencanaan dan Penyaluran Bantuan Keuangan				1 Laporan	178.187.320.500,00	Kab. Padang Pariaman, Semua Kecamatan, Semua Kel/Desa	DANA TRANSFER UMUM-DANA ALOKASI UMUM	-	Meningkatkan kualitas tata kelola penyelenggaraan pemerintahan daerah yang bersih, akuntabel dan berkualitas 5. Peningkatan Kualitas Pelayanan Publik yang bersih, transparan dan akuntabel	-		218.822.134.752,00	BADAN PENGELOLA KEUANGAN DAERAH
5	02 02 2.04 09	Pengelolaan Dana Darurat dan Mendesak														
			Jumlah Laporan Hasil Pengelolaan Dana Darurat dan Mendesak				1 Laporan	4.000.000.000,00	Kab. Padang Pariaman, Semua Kecamatan, Semua Kel/Desa	DANA TRANSFER UMUM-DANA ALOKASI UMUM	-	Meningkatkan kualitas tata kelola penyelenggaraan pemerintahan daerah yang bersih, akuntabel dan berkualitas 5. Peningkatan Kualitas Pelayanan Publik yang bersih, transparan dan akuntabel	-		12.215.809.856,00	BADAN PENGELOLA KEUANGAN DAERAH
5	02 02 2.04 10	Pengelolaan Dana bagi Hasil Kabupaten/Kota														
			Jumlah Laporan Hasil Pengelolaan Dana bagi Hasil Kabupaten/Kota				1 Laporan	7.200.360.000,00	Kab. Padang Pariaman, Semua Kecamatan, Semua Kel/Desa	DANA TRANSFER UMUM-DANA ALOKASI UMUM	-	Meningkatkan kualitas tata kelola penyelenggaraan pemerintahan daerah yang bersih, akuntabel dan berkualitas 5. Peningkatan Kualitas Pelayanan Publik yang bersih, transparan dan akuntabel	-		7.460.170.217,00	BADAN PENGELOLA KEUANGAN DAERAH
5	02 02 2.05	Pengelolaan Data dan Implementasi Sistem Informasi Pemerintah Daerah Lingkup Keuangan Daerah	Jumlah dokumen dan data pelaporan keuangan tepat waktu	-			45 Dokumen	54.148.000,00			-	Meningkatkan kualitas tata kelola penyelenggaraan pemerintahan daerah yang bersih, akuntabel dan berkualitas 5. Peningkatan Kualitas Pelayanan Publik yang bersih, transparan dan akuntabel	-	-	180.744.564,00	
5	02 02 2.05 02	Implementasi dan Pemeliharaan Sistem Informasi Pemerintah Daerah Bidang Keuangan Daerah														
			Jumlah Dokumen Hasil Implementasi dan Pemeliharaan Sistem Informasi Pemerintah Daerah Bidang Keuangan Daerah				44 Dokumen	54.148.000,00	Kab. Padang Pariaman, Semua Kecamatan, Semua Kel/Desa	DANA TRANSFER UMUM-DANA ALOKASI UMUM	-	Meningkatkan kualitas tata kelola penyelenggaraan pemerintahan daerah yang bersih, akuntabel dan berkualitas 5. Peningkatan Kualitas Pelayanan Publik yang bersih, transparan dan akuntabel	-		180.744.564,00	BADAN PENGELOLA KEUANGAN DAERAH
##	5 02 03	PROGRAM PENGELOLAAN BARANG MILIK DAERAH	Persentase BMD yang tercatat dengan akurat, Persentase BMD yang memanfaatkan dengan tepat, Persentase BMD yang tertib	-			100 100 100 % % %	865.944.800,00			-		-	-	699.663.266,00	

No	Kode	Urusan / Bidang Urusan / Program / Kegiatan / Sub Kegiatan	Indikator Program / Kegiatan / Sub Kegiatan	Target Akhir Periode Renstra OPD	Realisasi Capaian RENJA OPD Tahun 2023	Prakiraan Capaian Target RENJA OPD Tahun 2024	Capaian Kinerja Dan Kerangka Pendanaan						Kelompok Sasaran	Prakiraan Maju Rencana		Perangkat Daerah Penanggung Jawab
							Target 2025	Pagu Indikatif (Rp)	Lokasi	Sumber Dana	Prioritas			Target	Pagu Indikatif (Rp)	
											Nasional	Daerah				
1	2	3	4	5	6	7	8	9	10	11	12	13	14	15	16	17
5	02 03 2.01	Pengelolaan Barang Milik Daerah	Jumlah laporan barang milik daerah yang tertib dan tepat waktu	-			1 Dokumen	865.944.800,00			-	Meningkatkan kualitas tata kelola penyelenggaraan pemerintahan daerah yang bersih, akuntabel dan berkualitas 5. Peningkatan Kualitas Pelayanan Publik yang bersih, transparan dan akuntabel	-		699.663.266,00	
5	02 03 2.00 01 01	Penyusunan Standar Harga	Jumlah Standar Harga yang Disusun				2 Dokumen	15.000.000,00	Kab. Padang Pariaman, Semua Kecamatan, Semua Kel/Desa	DANA TRANSFER UMUM-DANA ALOKASI UMUM	-	Meningkatkan kualitas tata kelola penyelenggaraan pemerintahan daerah yang bersih, akuntabel dan berkualitas 5. Peningkatan Kualitas Pelayanan Publik yang bersih, transparan dan akuntabel	-		182.325.938,00	BADAN PENGELOLA KEUANGAN DAERAH
5	02 03 2.00 01 03	Penyusunan Perencanaan Kebutuhan Barang Milik Daerah	Jumlah Rencana Kebutuhan Barang Milik Daerah				2 Dokumen	10.111.200,00	Kab. Padang Pariaman, Semua Kecamatan, Semua Kel/Desa	DANA TRANSFER UMUM-DANA ALOKASI UMUM	-	Meningkatkan kualitas tata kelola penyelenggaraan pemerintahan daerah yang bersih, akuntabel dan berkualitas 5. Peningkatan Kualitas Pelayanan Publik yang bersih, transparan dan akuntabel	-		12.522.145,00	BADAN PENGELOLA KEUANGAN DAERAH
5	02 03 2.00 01 06	Inventarisasi Barang Milik Daerah	Jumlah Laporan Hasil Inventarisasi (LHI) Barang Milik Daerah				22 Laporan	5.000.000,00	Kab. Padang Pariaman, Semua Kecamatan, Semua Kel/Desa	DANA TRANSFER UMUM-DANA ALOKASI UMUM	-	Meningkatkan kualitas tata kelola penyelenggaraan pemerintahan daerah yang bersih, akuntabel dan berkualitas 5. Peningkatan Kualitas Pelayanan Publik yang bersih, transparan dan akuntabel	-		44.730.630,00	BADAN PENGELOLA KEUANGAN DAERAH
5	02 03 2.00 01 07	Pengamanan Barang Milik Daerah	Jumlah Laporan Hasil Pengamanan Barang Milik Daerah				3 Laporan	354.440.000,00	Kab. Padang Pariaman, Semua Kecamatan, Semua Kel/Desa	DANA TRANSFER UMUM-DANA ALOKASI UMUM	-	Meningkatkan kualitas tata kelola penyelenggaraan pemerintahan daerah yang bersih, akuntabel dan berkualitas 5. Peningkatan Kualitas Pelayanan Publik yang bersih, transparan dan akuntabel	-		24.310.125,00	BADAN PENGELOLA KEUANGAN DAERAH
5	02 03 2.00 01 08	Penilaian Barang Milik Daerah	Jumlah Laporan Hasil Penilaian Barang Milik Daerah dan Hasil Koordinasi Penilaian Barang Milik Daerah				4 Laporan	192.410.000,00	Kab. Padang Pariaman, Semua Kecamatan, Semua Kel/Desa	DANA TRANSFER UMUM-DANA ALOKASI UMUM	-	Meningkatkan kualitas tata kelola penyelenggaraan pemerintahan daerah yang bersih, akuntabel dan berkualitas 5. Peningkatan Kualitas Pelayanan Publik yang bersih, transparan dan akuntabel	-		60.775.313,00	BADAN PENGELOLA KEUANGAN DAERAH
5	02 03 2.00 01 09	Pengawasan dan Pengendalian Pengelolaan Barang Milik Daerah														

No	Kode	Urusan / Bidang Urusan / Program / Kegiatan / Sub Kegiatan	Indikator Program / Kegiatan / Sub Kegiatan	Target Akhir Periode Renstra OPD	Realisasi Capaian RENJA OPD Tahun 2023	Prakiraan Capaian Target RENJA OPD Tahun 2024	Capaian Kinerja Dan Kerangka Pendanaan						Kelompok Sasaran	Prakiraan Maju Rencana		Perangkat Daerah Penanggung Jawab
							Target 2025	Pagu Indikatif (Rp)	Lokasi	Sumber Dana	Prioritas			Target	Pagu Indikatif (Rp)	
											Nasional	Daerah				
1	2	3	4	5	6	7	8	9	10	11	12	13	14	15	16	17
			Jumlah Laporan Hasil Pengawasan dan Pengendalian Pengelolaan Barang Milik Daerah				44 Laporan	5.000.000,00	Kab. Padang Pariaman, Semua Kecamatan, Semua Kel/Desa	DANA TRANSFER UMUM-DANA ALOKASI UMUM	-	Meningkatkan kualitas tata kelola penyelenggaraan pemerintahan daerah yang bersih, akuntabel dan berkualitas 5. Peningkatan Kualitas Pelayanan Publik yang bersih, transparan dan akuntabel	-		66.372.354,00	BADAN PENGELOLA KEUANGAN DAERAH
5	02 03 2. 00 01 10	Optimalisasi Penggunaan, Pemanfaatan, Pemindahtanganan, Pemusnahan, dan Penghapusan Barang Milik Daerah														
			Jumlah Dokumen Hasil Optimalisasi Penggunaan, Pemanfaatan, Pemindahtanganan, Pemusnahan, dan Penghapusan Barang Milik Daerah				7 Dokumen	69.010.000,00	Kab. Padang Pariaman, Semua Kecamatan, Semua Kel/Desa	DANA TRANSFER UMUM-DANA ALOKASI UMUM	-	Meningkatkan kualitas tata kelola penyelenggaraan pemerintahan daerah yang bersih, akuntabel dan berkualitas 5. Peningkatan Kualitas Pelayanan Publik yang bersih, transparan dan akuntabel	-		105.892.473,00	BADAN PENGELOLA KEUANGAN DAERAH
5	02 03 2. 00 01 11	Rekonsiliasi dalam rangka Penyusunan Laporan Barang Milik Daerah														
			Jumlah Laporan Hasil Rekonsiliasi dalam rangka Penyusunan Laporan Barang Milik Daerah				134 Laporan	5.000.000,00	Kab. Padang Pariaman, Semua Kecamatan, Semua Kel/Desa	DANA TRANSFER UMUM-DANA ALOKASI UMUM	-	Meningkatkan kualitas tata kelola penyelenggaraan pemerintahan daerah yang bersih, akuntabel dan berkualitas 5. Peningkatan Kualitas Pelayanan Publik yang bersih, transparan dan akuntabel	-		23.477.503,00	BADAN PENGELOLA KEUANGAN DAERAH
5	02 03 2. 00 01 12	Penyusunan Laporan Barang Milik Daerah														
			Jumlah Laporan Barang Milik Daerah yang Disusun				556 Laporan	51.200.000,00	Kab. Padang Pariaman, Semua Kecamatan, Semua Kel/Desa	DANA TRANSFER UMUM-DANA ALOKASI UMUM	-	Meningkatkan kualitas tata kelola penyelenggaraan pemerintahan daerah yang bersih, akuntabel dan berkualitas 5. Peningkatan Kualitas Pelayanan Publik yang bersih, transparan dan akuntabel	-		66.658.971,00	BADAN PENGELOLA KEUANGAN DAERAH
5	02 03 2. 00 01 13	Pembinaan Pengelolaan Barang Milik Daerah Pemerintah Kabupaten/Kota														
			Jumlah Orang yang Mengikuti Pembinaan Pengelolaan Barang Milik Daerah Pemerintah Kabupaten/Kota				1200 Orang	158.773.600,00	Kab. Padang Pariaman, Semua Kecamatan, Semua Kel/Desa	DANA TRANSFER UMUM-DANA ALOKASI UMUM	-	Meningkatkan kualitas tata kelola penyelenggaraan pemerintahan daerah yang bersih, akuntabel dan berkualitas 5. Peningkatan Kualitas Pelayanan Publik yang bersih, transparan dan akuntabel	-		112.597.814,00	BADAN PENGELOLA KEUANGAN DAERAH
##	5 02 04	PROGRAM PENGELOLAAN PENDAPATAN DAERAH	Persentase Ketersediaan Data Objek dan Subjek PAD, Persentase Pencapaian Target PAD	-			95 100 % %	3.433.295.000,00						-	1.397.647.435,00	
5	02 04 2. 01	Kegiatan Pengelolaan Pendapatan Daerah	Jumlah dokumen ketersediaan data objek dan subjek pajak, Jumlah dokumen penerimaan pajak daerah	-			1 1 Dokumen Dokumen	3.433.295.000,00				Meningkatkan kualitas tata kelola penyelenggaraan pemerintahan daerah yang bersih, akuntabel dan berkualitas 5. Peningkatan Kualitas Pelayanan Publik yang bersih, transparan dan akuntabel	-		1.397.647.435,00	
5	02 04 2. 00 01 01	Perencanaan Pengelolaan Pajak Daerah														

No	Kode	Urusan / Bidang Urusan / Program / Kegiatan / Sub Kegiatan	Indikator Program / Kegiatan / Sub Kegiatan	Target Akhir Periode Renstra OPD	Realisasi Capaian RENJA OPD Tahun 2023	Prakiraan Capaian Target RENJA OPD Tahun 2024	Capaian Kinerja Dan Kerangka Pendanaan						Kelompok Sasaran	Prakiraan Maju Rencana		Perangkat Daerah Penanggung Jawab
							Target 2025	Pagu Indikatif (Rp)	Lokasi	Sumber Dana	Prioritas			Target	Pagu Indikatif (Rp)	
											Nasional	Daerah				
1	2	3	4	5	6	7	8	9	10	11	12	13	14	15	16	17
			Jumlah Dokumen Rencana Pengelolaan Pajak Daerah				1 Dokumen	5.000.000,00	Kab. Padang Pariaman, Semua Kecamatan, Semua Kel/Desa	DANA TRANSFER UMUM-DANA ALOKASI UMUM	-	Meningkatkan kualitas tata kelola penyelenggaraan pemerintahan daerah yang bersih, akuntabel dan berkualitas	-		60.775.313,00	BADAN PENGELOLA KEUANGAN DAERAH
5	02 04 2.01 00 02	Analisa dan Pengembangan Pajak Daerah, serta Penyusunan Kebijakan Pajak Daerah														
			Jumlah Dokumen Hasil Analis Pajak Daerah serta Pengembangan Pajak Daerah dan Kebijakan Pajak Daerah				1 Dokumen	176.444.000,00	Kab. Padang Pariaman, Semua Kecamatan, Semua Kel/Desa	DANA TRANSFER UMUM-DANA ALOKASI UMUM	-	Meningkatkan kualitas tata kelola penyelenggaraan pemerintahan daerah yang bersih, akuntabel dan berkualitas	-		13.507.921,00	BADAN PENGELOLA KEUANGAN DAERAH
5	02 04 2.01 00 03	Penyuluhan dan Penyebarluasan Kebijakan Pajak Daerah														
			Jumlah Laporan Pelaksanaan Penyuluhan dan Penyebarluasan Kebijakan Pajak Daerah				33 Laporan	226.375.000,00	Kab. Padang Pariaman, Semua Kecamatan, Semua Kel/Desa	DANA TRANSFER UMUM-DANA ALOKASI UMUM	-	Meningkatkan kualitas tata kelola penyelenggaraan pemerintahan daerah yang bersih, akuntabel dan berkualitas	-		60.586.909,00	BADAN PENGELOLA KEUANGAN DAERAH
5	02 04 2.01 00 04	Penyediaan Sarana dan Prasarana Pengelolaan Pajak Daerah														
			Jumlah Sarana dan Prasarana Pengelolaan Pajak Daerah				2 Unit	86.936.000,00	Kab. Padang Pariaman, Semua Kecamatan, Semua Kel/Desa	DANA TRANSFER UMUM-DANA ALOKASI UMUM	-	Meningkatkan kualitas tata kelola penyelenggaraan pemerintahan daerah yang bersih, akuntabel dan berkualitas	-		60.775.313,00	BADAN PENGELOLA KEUANGAN DAERAH
5	02 04 2.01 00 05	Pendataan dan Pendaftaran Objek Pajak Daerah														
			Jumlah Laporan Hasil Pendataan dan Pendaftaran Objek Pajak Daerah, Subjek Pajak dan Wajib Pajak Daerah				1 Laporan	158.800.000,00	Kab. Padang Pariaman, Semua Kecamatan, Semua Kel/Desa	DANA TRANSFER UMUM-DANA ALOKASI UMUM	-	Meningkatkan kualitas tata kelola penyelenggaraan pemerintahan daerah yang bersih, akuntabel dan berkualitas	-		234.835.808,00	BADAN PENGELOLA KEUANGAN DAERAH
5	02 04 2.01 00 07	Penilaian Pajak Bumi dan Bangunan Perdesaan dan Perkotaan (PBBP2) serta Bea Perolehan Hak atas Tanah dan Bangunan (BPHTB)														
			Jumlah Objek Pajak yang Disesuaikan NJOP nya				10 Obyek Pajak	2.116.130.000,00	Kab. Padang Pariaman, Semua Kecamatan, Semua Kel/Desa	DANA TRANSFER UMUM-DANA ALOKASI UMUM	-	Meningkatkan kualitas tata kelola penyelenggaraan pemerintahan daerah yang bersih, akuntabel dan berkualitas	-		140.433.515,00	BADAN PENGELOLA KEUANGAN DAERAH
5	02 04 2.01 00 08	Penetapan Wajib Pajak Daerah														

No	Kode	Urusan / Bidang Urusan / Program / Kegiatan / Sub Kegiatan	Indikator Program / Kegiatan / Sub Kegiatan	Target Akhir Periode Renstra OPD	Realisasi Capaian RENJA OPD Tahun 2023	Prakiraan Capaian Target RENJA OPD Tahun 2024	Capaian Kinerja Dan Kerangka Pendanaan						Kelompok Sasaran	Prakiraan Maju Rencana		Perangkat Daerah Penanggung Jawab
							Target 2025	Pagu Indikatif (Rp)	Lokasi	Sumber Dana	Prioritas			Target	Pagu Indikatif (Rp)	
											Nasional	Daerah				
1	2	3	4	5	6	7	8	9	10	11	12	13	14	15	16	17
			Jumlah Dokumen Ketetapan Pajak Daerah				3 Dokumen	60.240.000,00	Kab. Padang Pariaman, Semua Kecamatan, Semua Kel/Desa	DANA TRANSFER UMUM-DANA ALOKASI UMUM	-	Meningkatkan kualitas tata kelola penyelenggaraan pemerintahan daerah yang bersih, akuntabel dan berkualitas 5. Peningkatan Kualitas Pelayanan Publik yang bersih, transparan dan akuntabel	-		85.085.438,00	BADAN PENGELOLA KEUANGAN DAERAH
5	02 04 2.00 01 09	Pelayanan dan Konsultasi Pajak Daerah														
			Jumlah Layanan dan Konsultasi Pajak Daerah				2620 Layanan	5.000.000,00	Kab. Padang Pariaman, Semua Kecamatan, Semua Kel/Desa	DANA TRANSFER UMUM-DANA ALOKASI UMUM	-	Meningkatkan kualitas tata kelola penyelenggaraan pemerintahan daerah yang bersih, akuntabel dan berkualitas 5. Peningkatan Kualitas Pelayanan Publik yang bersih, transparan dan akuntabel	-		60.775.313,00	BADAN PENGELOLA KEUANGAN DAERAH
5	02 04 2.00 01 10	Penelitian dan Verifikasi Data Pelaporan Pajak Daerah														
			Jumlah Data Pelaporan Pajak Daerah yang Telah Dilakukan Penelitian dan Verifikasi				1 Dokumen	26.420.000,00	Kab. Padang Pariaman, Semua Kecamatan, Semua Kel/Desa	DANA TRANSFER UMUM-DANA ALOKASI UMUM	-	Meningkatkan kualitas tata kelola penyelenggaraan pemerintahan daerah yang bersih, akuntabel dan berkualitas 5. Peningkatan Kualitas Pelayanan Publik yang bersih, transparan dan akuntabel	-		72.930.375,00	BADAN PENGELOLA KEUANGAN DAERAH
5	02 04 2.00 01 11	Penagihan Pajak Daerah														
			Jumlah Dokumen Hasil Pelaksanaan Penagihan Pajak Daerah				7 Dokumen	506.340.000,00	Kab. Padang Pariaman, Semua Kecamatan, Semua Kel/Desa	DANA TRANSFER UMUM-DANA ALOKASI UMUM	-	Meningkatkan kualitas tata kelola penyelenggaraan pemerintahan daerah yang bersih, akuntabel dan berkualitas 5. Peningkatan Kualitas Pelayanan Publik yang bersih, transparan dan akuntabel	-		463.843.263,00	BADAN PENGELOLA KEUANGAN DAERAH
5	02 04 2.00 01 12	Penyelesaian Keberatan Pajak Daerah														
			Jumlah Dokumen Hasil Penyelesaian Keberatan Pajak Daerah				2 Dokumen	5.000.000,00	Kab. Padang Pariaman, Semua Kecamatan, Semua Kel/Desa	DANA TRANSFER UMUM-DANA ALOKASI UMUM	-	Meningkatkan kualitas tata kelola penyelenggaraan pemerintahan daerah yang bersih, akuntabel dan berkualitas 5. Peningkatan Kualitas Pelayanan Publik yang bersih, transparan dan akuntabel	-		60.775.313,00	BADAN PENGELOLA KEUANGAN DAERAH
5	02 04 2.00 01 13	Pengendalian, Pemeriksaan dan Pengawasan Pajak Daerah														
			Jumlah Dokumen Hasil Pemeriksaan serta Pengendalian dan Pengawasan Pajak Daerah				7 Dokumen	55.610.000,00	Kab. Padang Pariaman, Semua Kecamatan, Semua Kel/Desa	DANA TRANSFER UMUM-DANA ALOKASI UMUM	-	Meningkatkan kualitas tata kelola penyelenggaraan pemerintahan daerah yang bersih, akuntabel dan berkualitas 5. Peningkatan Kualitas Pelayanan Publik yang bersih, transparan dan akuntabel	-		22.547.641,00	BADAN PENGELOLA KEUANGAN DAERAH
5	02 04 2.00 01 14	Pembinaan dan Pengawasan Pengelolaan Pajak Daerah dan Retribusi Daerah														

No	Kode	Urusan / Bidang Urusan / Program / Kegiatan / Sub Kegiatan	Indikator Program / Kegiatan / Sub Kegiatan	Target Akhir Periode Renstra OPD	Realisasi Capaian RENJA OPD Tahun 2023	Prakiraan Capaian Target RENJA OPD Tahun 2024	Capaian Kinerja Dan Kerangka Pendanaan						Kelompok Sasaran	Prakiraan Maju Rencana		Perangkat Daerah Penanggung Jawab	
							Target 2025	Pagu Indikatif (Rp)	Lokasi	Sumber Dana	Prioritas			Target	Pagu Indikatif (Rp)		
											Nasional	Daerah					
1	2	3	4	5	6	7	8	9	10	11	12	13	14	15	16	17	
			Jumlah Laporan Hasil Pembinaan dan Pengawasan Pengelolaan Retribusi Daerah				1 Laporan	5.000.000,00	Kab. Padang Pariaman, Semua Kecamatan, Semua Kel/Desa	DANA TRANSFER UMUM-DANA ALOKASI UMUM	-	Meningkatkan kualitas tata kelola penyelenggaraan pemerintahan daerah yang bersih, akuntabel dan berkualitas 5. Peningkatan Kualitas Pelayanan Publik yang bersih, transparan dan akuntabel	-		60.775.313,00	BADAN PENGELOLA KEUANGAN DAERAH	
			BADAN KEPEGAWAIAN DAN PENGEMBANGAN SUMBER DAYA MANUSIA					16.817.805.925,00								26.673.538.926,00	
5			UNSUR PENUNJANG URUSAN PEMERINTAHAN					16.817.805.925,00								26.673.538.926,00	
5	03		KEPEGAWAIAN					16.743.799.625,00								24.501.945.363,00	
##	5	03	01					15.966.719.775,00							20.805.509.110,00		
			PROGRAM PENUNJANG URUSAN PEMERINTAHAN DAERAH KABUPATEN/KOTA	-	-		-										
5	03	01	2.01	Perencanaan, Penganggaran, dan Evaluasi Kinerja Perangkat Daerah	Persentase Keselarasan Dokumen Perencanaan dan Penganggaran Persentase Keselarasan Dokumen Perencanaan dan Penganggaran	-	100 % 100 %	55.816.730,00			-	Meningkatkan kualitas tata kelola penyelenggaraan pemerintahan daerah yang bersih, akuntabel dan berkualitas 5. Peningkatan Kualitas Pelayanan Publik yang bersih, transparan dan akuntabel	-		176.248.406,00		
5	03	01	2.00	Penyusunan Dokumen Perencanaan Perangkat Daerah													
			01		Jumlah Dokumen Perencanaan Perangkat Daerah		5 Dokumen	25.404.899,00	Kab. Padang Pariaman, Semua Kecamatan, Semua Kel/Desa	DANA TRANSFER UMUM-DANA ALOKASI UMUM	-	Meningkatkan kualitas tata kelola penyelenggaraan pemerintahan daerah yang bersih, akuntabel dan berkualitas 5. Peningkatan Kualitas Pelayanan Publik yang bersih, transparan dan akuntabel	-		103.318.031,00	BADAN KEPEGAWAIAN DAN PENGEMBANGAN SUMBER DAYA MANUSIA	
5	03	01	2.00	Koordinasi dan Penyusunan Laporan Capaian Kinerja dan Ikhtisar Realisasi Kinerja SKPD													
			01		Jumlah Laporan Capaian Kinerja dan Ikhtisar Realisasi Kinerja SKPD dan Laporan Hasil Koordinasi Penyusunan Laporan Capaian Kinerja dan Ikhtisar Realisasi Kinerja SKPD		5 Laporan	30.411.831,00	Kab. Padang Pariaman, Semua Kecamatan, Semua Kel/Desa	DANA TRANSFER UMUM-DANA ALOKASI UMUM	-	Meningkatkan kualitas tata kelola penyelenggaraan pemerintahan daerah yang bersih, akuntabel dan berkualitas 5. Peningkatan Kualitas Pelayanan Publik yang bersih, transparan dan akuntabel	-		72.930.375,00	BADAN KEPEGAWAIAN DAN PENGEMBANGAN SUMBER DAYA MANUSIA	
5	03	01	2.02	Administrasi Keuangan Perangkat Daerah	Jumlah Laporan Keuangan yang Sesuai Dengan Perundang Undangan	-	4 Laporan	15.333.959.439,00			-	5. Peningkatan Kualitas Pelayanan Publik yang bersih, transparan dan akuntabel	-		19.596.212.477,00		
5	03	01	2.00	Penyediaan Gaji dan Tunjangan ASN													
			02		Jumlah Orang yang Menerima Gaji dan Tunjangan ASN		60 Orang/bulan	15.217.428.339,00	Kab. Padang Pariaman, Semua Kecamatan, Semua Kel/Desa	DANA TRANSFER UMUM-DANA ALOKASI UMUM	-	5. Peningkatan Kualitas Pelayanan Publik yang bersih, transparan dan akuntabel	-		19.303.931.196,00	BADAN KEPEGAWAIAN DAN PENGEMBANGAN SUMBER DAYA MANUSIA	
5	03	01	2.00	Penyediaan Administrasi Pelaksanaan Tugas ASN													
			02														

No	Kode	Urusan / Bidang Urusan / Program / Kegiatan / Sub Kegiatan	Indikator Program / Kegiatan / Sub Kegiatan	Target Akhir Periode Renstra OPD	Realisasi Capaian RENJA OPD Tahun 2023	Prakiraan Capaian Target RENJA OPD Tahun 2024	Capaian Kinerja Dan Kerangka Pendanaan						Kelompok Sasaran	Prakiraan Maju Rencana		Perangkat Daerah Penanggung Jawab
							Target 2025	Pagu Indikatif (Rp)	Lokasi	Sumber Dana	Prioritas			Target	Pagu Indikatif (Rp)	
											Nasional	Daerah				
1	2	3	4	5	6	7	8	9	10	11	12	13	14	15	16	17
			Jumlah Dokumen Hasil Penyediaan Administrasi Pelaksanaan Tugas ASN				12 Dokumen	100.800.000,00	Kab. Padang Pariaman, Semua Kecamatan, Semua Kel/Desa	DANA TRANSFER UMUM-DANA ALOKASI UMUM	-	Meningkatkan kualitas tata kelola penyelenggaraan pemerintahan daerah yang bersih, akuntabel dan berkualitas 5. Peningkatan Kualitas Pelayanan Publik yang bersih, transparan dan akuntabel	-		237.583.500,00	BADAN KEPEGAWAIAN DAN PENGEMBANGAN SUMBER DAYA MANUSIA
5	03 01 2.00 02 05	Koordinasi dan Penyusunan Laporan Keuangan Akhir Tahun SKPD														
			Jumlah Laporan Keuangan Akhir Tahun SKPD dan Laporan Hasil Koordinasi Penyusunan Laporan Keuangan Akhir Tahun SKPD				4 Laporan	15.731.100,00	Kab. Padang Pariaman, Semua Kecamatan, Semua Kel/Desa	DANA TRANSFER UMUM-DANA ALOKASI UMUM	-	Meningkatkan kualitas tata kelola penyelenggaraan pemerintahan daerah yang bersih, akuntabel dan berkualitas 5. Peningkatan Kualitas Pelayanan Publik yang bersih, transparan dan akuntabel	-		54.697.781,00	BADAN KEPEGAWAIAN DAN PENGEMBANGAN SUMBER DAYA MANUSIA
5	03 01 2.06	Administrasi Umum Perangkat Daerah	Jumlah surat dinas yang teradministrasi sesuai ketentuan dan terdistribusi sesuai tujuan	-			3500 Surat	176.495.600,00			-	Meningkatkan kualitas tata kelola penyelenggaraan pemerintahan daerah yang bersih, akuntabel dan berkualitas 5. Peningkatan Kualitas Pelayanan Publik yang bersih, transparan dan akuntabel	-		152.724.128,00	
5	03 01 2.00 06 01	Penyediaan Komponen Instalasi														
			Jumlah Paket Komponen Instalasi Listrik/Penerangan Bangunan Kantor yang Disediakan				12 Paket	10.900.000,00	Kab. Padang Pariaman, Semua Kecamatan, Semua Kel/Desa	DANA TRANSFER UMUM-DANA ALOKASI UMUM	-	Meningkatkan kualitas tata kelola penyelenggaraan pemerintahan daerah yang bersih, akuntabel dan berkualitas 5. Peningkatan Kualitas Pelayanan Publik yang bersih, transparan dan akuntabel	-		20.963.250,00	BADAN KEPEGAWAIAN DAN PENGEMBANGAN SUMBER DAYA MANUSIA
5	03 01 2.00 06 08	Fasilitasi Kunjungan Tamu														
			Jumlah Laporan Fasilitasi Kunjungan Tamu				285 Laporan	10.750.000,00	Kab. Padang Pariaman, Semua Kecamatan, Semua Kel/Desa	DANA TRANSFER UMUM-DANA ALOKASI UMUM	-	5. Peningkatan Kualitas Pelayanan Publik yang bersih, transparan dan akuntabel	-		10.210.253,00	BADAN KEPEGAWAIAN DAN PENGEMBANGAN SUMBER DAYA MANUSIA
5	03 01 2.00 06 09	Penyelenggaraan Rapat Koordinasi dan Konsultasi SKPD														
			Jumlah Laporan Penyelenggaraan Rapat Koordinasi dan Konsultasi SKPD				166 Laporan	154.845.600,00	Kab. Padang Pariaman, Semua Kecamatan, Semua Kel/Desa	DANA TRANSFER UMUM-DANA ALOKASI UMUM	-	5. Peningkatan Kualitas Pelayanan Publik yang bersih, transparan dan akuntabel	-		121.550.625,00	BADAN KEPEGAWAIAN DAN PENGEMBANGAN SUMBER DAYA MANUSIA
5	03 01 2.07	Pengadaan Barang Milik Daerah Penunjang Urusan Pemerintah Daerah	Jumlah penambahan nilai aset	-			62.980.000 Rupiah	72.000.000,00			-	5. Peningkatan Kualitas Pelayanan Publik yang bersih, transparan dan akuntabel	-		128.698.343,00	
5	03 01 2.00 07 10	Pengadaan Sarana dan Prasarana Gedung Kantor atau Bangunan Lainnya														
			Jumlah Unit Sarana dan Prasarana Gedung Kantor atau Bangunan Lainnya yang Disediakan				7 Unit	72.000.000,00	Kab. Padang Pariaman, Semua Kecamatan, Semua Kel/Desa	DANA TRANSFER UMUM-DANA ALOKASI UMUM	-	5. Peningkatan Kualitas Pelayanan Publik yang bersih, transparan dan akuntabel	-		128.698.343,00	BADAN KEPEGAWAIAN DAN PENGEMBANGAN SUMBER DAYA MANUSIA

No	Kode	Urusan / Bidang Urusan / Program / Kegiatan / Sub Kegiatan	Indikator Program / Kegiatan / Sub Kegiatan	Target Akhir Periode Renstra OPD	Realisasi Capaian RENJA OPD Tahun 2023	Prakiraan Capaian Target RENJA OPD Tahun 2024	Capaian Kinerja Dan Kerangka Pendanaan					Kelompok Sasaran	Prakiraan Maju Rencana		Perangkat Daerah Penanggung Jawab	
							Target 2025	Pagu Indikatif (Rp)	Lokasi	Sumber Dana	Prioritas		Target	Pagu Indikatif (Rp)		
											Nasional					Daerah
1	2	3	4	5	6	7	8	9	10	11	12	13	14	15	16	17
5	03 01 2.08	Penyediaan Jasa Penunjang Urusan Pemerintahan Daerah	Jumlah jasa penunjang urusan pemerintah yang tersedia Jumlah jasa penunjang perkantoran yang disediakan	-			12 Bulan 12 Bulan	260.248.006,00			-	5. Peningkatan Kualitas Pelayanan Publik yang bersih, transparan dan akuntabel	-	-	660.462.787,00	
5	03 01 2.08 01	Penyediaan Jasa Surat Menyurat	Jumlah Laporan Penyediaan Jasa Surat Menyurat				500 Laporan	12.803.000,00	Kab. Padang Pariaman, Semua Kecamatan, Semua Kel/Desa	DANA TRANSFER UMUM-DANA ALOKASI UMUM	-	5. Peningkatan Kualitas Pelayanan Publik yang bersih, transparan dan akuntabel	-		27.956.644,00	BADAN KEPEGAWAIAN DAN PENGEMBANGAN SUMBER DAYA MANUSIA
5	03 01 2.08 03	Penyediaan Jasa Peralatan dan Perlengkapan Kantor	Jumlah Laporan Penyediaan Jasa Peralatan dan Perlengkapan Kantor yang Disediakan				4 Laporan	14.660.006,00	Kab. Padang Pariaman, Semua Kecamatan, Semua Kel/Desa	DANA TRANSFER UMUM-DANA ALOKASI UMUM	-	5. Peningkatan Kualitas Pelayanan Publik yang bersih, transparan dan akuntabel	-		20.663.606,00	BADAN KEPEGAWAIAN DAN PENGEMBANGAN SUMBER DAYA MANUSIA
5	03 01 2.08 04	Penyediaan Jasa Pelayanan Umum Kantor	Jumlah Laporan Penyediaan Jasa Pelayanan Umum Kantor yang Disediakan				15 Laporan	232.785.000,00	Kab. Padang Pariaman, Semua Kecamatan, Semua Kel/Desa	DANA TRANSFER UMUM-DANA ALOKASI UMUM	-	5. Peningkatan Kualitas Pelayanan Publik yang bersih, transparan dan akuntabel	-		611.842.537,00	BADAN KEPEGAWAIAN DAN PENGEMBANGAN SUMBER DAYA MANUSIA
5	03 01 2.09	Pemeliharaan Barang Milik Daerah Penunjang Urusan Pemerintahan Daerah	Jumlah total nilai aset Jumlah objek aset yang terkelola	-			2.008.673.316 6 Rupiah 225 Unit	68.200.000,00			-	5. Peningkatan Kualitas Pelayanan Publik yang bersih, transparan dan akuntabel	-	-	91.162.969,00	
5	03 01 2.09 01	Penyediaan Jasa Pemeliharaan, Biaya Pemeliharaan, dan Pajak Kendaraan Perorangan Dinas atau Kendaraan Dinas Jabatan	Jumlah Kendaraan Perorangan Dinas atau Kendaraan Dinas Jabatan yang Dipelihara dan Dibayarkan Pajaknya				4 Unit Unit	68.200.000,00	Kab. Padang Pariaman, Semua Kecamatan, Semua Kel/Desa	DANA TRANSFER UMUM-DANA ALOKASI UMUM	-	5. Peningkatan Kualitas Pelayanan Publik yang bersih, transparan dan akuntabel	-		91.162.969,00	BADAN KEPEGAWAIAN DAN PENGEMBANGAN SUMBER DAYA MANUSIA
##	5 03 02	PROGRAM KEPEGAWAIAN DAERAH	Persentase tersedianya informasi kepegawaian yang terbaru, mudah dipahami, dan dapat diolah sesuai kebutuhan instansi dan unit kerja	-			100 %	777.079.850,00						-	3.696.436.253,00	
5	03 02 2.01	Pengadaan, Pemberhentian dan Informasi Kepegawaian ASN	Jumlah Laporan Pemberian Layanan ASN yang dilakukan Jumlah Lowongan Kebutuhan Formasi yang terisi Jumlah Pegawai yang diberhentikan dan mendapatkan pangkat pengabdian Jumlah Data Pegawai yang tersedia, update dan terbaru	-			1 Laporan 700 Formasi 300 ASN 6600 ASN	383.813.150,00			Meningkatkan Sumber Daya Manusia Yang Berkualitas Dan Berdaya Saing	Meningkatkan kualitas tata kelola penyelenggaraan pemerintahan daerah yang bersih, akuntabel dan berkualitas 5. Peningkatan Kualitas Pelayanan Publik yang bersih, transparan dan akuntabel	-	-	2.838.375.852,00	
5	03 02 2.01 02	Penyusunan Rencana Kebutuhan, Jenis dan Jumlah Jabatan untuk Pelaksanaan Pengadaan ASN														

No	Kode	Urusan / Bidang Urusan / Program / Kegiatan / Sub Kegiatan	Indikator Program / Kegiatan / Sub Kegiatan	Target Akhir Periode Renstra OPD	Realisasi Capaian RENJA OPD Tahun 2023	Prakiraan Capaian Target RENJA OPD Tahun 2024	Capaian Kinerja Dan Kerangka Pendanaan						Kelompok Sasaran	Prakiraan Maju Rencana		Perangkat Daerah Penanggung Jawab
							Target 2025	Pagu Indikatif (Rp)	Lokasi	Sumber Dana	Prioritas			Target	Pagu Indikatif (Rp)	
											Nasional	Daerah				
1	2	3	4	5	6	7	8	9	10	11	12	13	14	15	16	17
			Jumlah Dokumen Hasil Penyusunan Rencana Kebutuhan, Jenis dan Jumlah Jabatan untuk Pelaksanaan Pengadaan ASN				1 Dokumen	12.000.350,00	Kab. Padang Pariaman, Semua Kecamatan, Semua Kel/Desa	DANA TRANSFER UMUM-DANA ALOKASI UMUM	Meningkatkan Sumber Daya Manusia Yang Berkualitas Dan Berdaya Saing	Meningkatkan kualitas tata kelola penyelenggaraan pemerintahan daerah yang bersih, akuntabel dan berkualitas	-		125.619.780,00	BADAN KEPEGAWAIAN DAN PENGEMBANGAN SUMBER DAYA MANUSIA
5	03 02 2.00 01 03	Koordinasi dan Fasilitasi Pengadaan PNS dan PPPK														
			Jumlah Dokumen Kegiatan Koordinasi dan Fasilitasi Pengadaan PNS dan PPPK				700 Dokumen	306.853.000,00	Kab. Padang Pariaman, Semua Kecamatan, Semua Kel/Desa	DANA TRANSFER UMUM-DANA ALOKASI UMUM	Meningkatkan Sumber Daya Manusia Yang Berkualitas Dan Berdaya Saing	5. Peningkatan Kualitas Pelayanan Publik yang bersih, transparan dan akuntabel	-		2.395.736.112,00	BADAN KEPEGAWAIAN DAN PENGEMBANGAN SUMBER DAYA MANUSIA
5	03 02 2.00 01 06	Koordinasi Pelaksanaan Administrasi														
			Jumlah Dokumen Hasil kegiatan Koordinasi Pelaksanaan Administrasi Pemberhentian				300 Dokumen	23.219.900,00	Kab. Padang Pariaman, Semua Kecamatan, Semua Kel/Desa	DANA TRANSFER UMUM-DANA ALOKASI UMUM	Meningkatkan Sumber Daya Manusia Yang Berkualitas Dan Berdaya Saing	5. Peningkatan Kualitas Pelayanan Publik yang bersih, transparan dan akuntabel	-		102.847.000,00	BADAN KEPEGAWAIAN DAN PENGEMBANGAN SUMBER DAYA MANUSIA
5	03 02 2.00 01 08	Fasilitasi Lembaga Profesi ASN														
			Jumlah Lembaga Profesi ASN yang Difasilitasi				2 Lembaga	6.519.900,00	Kab. Padang Pariaman, Semua Kecamatan, Semua Kel/Desa	DANA TRANSFER UMUM-DANA ALOKASI UMUM	Meningkatkan Sumber Daya Manusia Yang Berkualitas Dan Berdaya Saing	5. Peningkatan Kualitas Pelayanan Publik yang bersih, transparan dan akuntabel	-		58.564.000,00	BADAN KEPEGAWAIAN DAN PENGEMBANGAN SUMBER DAYA MANUSIA
5	03 02 2.00 01 10	Pengelolaan Sistem Informasi Kepegawaian														
			Jumlah Dokumen Hasil Pengelolaan Sistem Informasi Kepegawaian				1 Dokumen	23.220.000,00	Kab. Padang Pariaman, Semua Kecamatan, Semua Kel/Desa	DANA TRANSFER UMUM-DANA ALOKASI UMUM	Meningkatkan Sumber Daya Manusia Yang Berkualitas Dan Berdaya Saing	5. Peningkatan Kualitas Pelayanan Publik yang bersih, transparan dan akuntabel	-		73.083.460,00	BADAN KEPEGAWAIAN DAN PENGEMBANGAN SUMBER DAYA MANUSIA
5	03 02 2.00 01 11	Pengelolaan Data Kepegawaian														
			Jumlah Dokumen Hasil Pengelolaan Data Kepegawaian				1500 Dokumen	12.000.000,00	Kab. Padang Pariaman, Semua Kecamatan, Semua Kel/Desa	DANA TRANSFER UMUM-DANA ALOKASI UMUM	Meningkatkan Sumber Daya Manusia Yang Berkualitas Dan Berdaya Saing	5. Peningkatan Kualitas Pelayanan Publik yang bersih, transparan dan akuntabel	-		82.525.500,00	BADAN KEPEGAWAIAN DAN PENGEMBANGAN SUMBER DAYA MANUSIA
5	03 02 2.02	Mutasi dan Promosi ASN														
			Jumlah Terlaksananya Mutasi dan Promosi ASN Jumlah Pegawai yang dipindahkan sesuai kebutuhan dan syarat jabatan	-			4 Mutasi 145 ASN	230.358.650,00			Meningkatkan Sumber Daya Manusia Yang Berkualitas Dan Berdaya Saing	5. Peningkatan Kualitas Pelayanan Publik yang bersih, transparan dan akuntabel	-		450.942.800,00	
5	03 02 2.00 02 01	Pengelolaan Mutasi ASN														
			Jumlah Dokumen Hasil Pelaksanaan Mutasi Jabatan Pimpinan Tinggi, Jabatan Administrasi, Jabatan Pelaksana dan Mutasi ASN antar Daerah				300 Dokumen	19.500.000,00	Kab. Padang Pariaman, Semua Kecamatan, Semua Kel/Desa	DANA TRANSFER UMUM-DANA ALOKASI UMUM	Meningkatkan Sumber Daya Manusia Yang Berkualitas Dan Berdaya Saing	5. Peningkatan Kualitas Pelayanan Publik yang bersih, transparan dan akuntabel	-		136.893.350,00	BADAN KEPEGAWAIAN DAN PENGEMBANGAN SUMBER DAYA MANUSIA
5	03 02 2.00 02 02	Pengelolaan Kenaikan Pangkat ASN														

No	Kode	Urusan / Bidang Urusan / Program / Kegiatan / Sub Kegiatan	Indikator Program / Kegiatan / Sub Kegiatan	Target Akhir Periode Renstra OPD	Realisasi Capaian RENJA OPD Tahun 2023	Prakiraan Capaian Target RENJA OPD Tahun 2024	Capaian Kinerja Dan Kerangka Pendanaan					Kelompok Sasaran	Prakiraan Maju Rencana		Perangkat Daerah Penanggung Jawab	
							Target 2025	Pagu Indikatif (Rp)	Lokasi	Sumber Dana	Prioritas		Target	Pagu Indikatif (Rp)		
											Nasional					Daerah
1	2	3	4	5	6	7	8	9	10	11	12	13	14	15	16	17
			Jumlah Pengelolaan Kenaikan Pangkat ASN				500 Dokumen	132.935.900,00	Kab. Padang Pariaman, Semua Kecamatan, Semua Kel/Desa	DANA TRANSFER UMUM-DANA ALOKASI UMUM	Meningkatkan Sumber Daya Manusia Yang Berkualitas Dan Berdaya Saing	5. Peningkatan Kualitas Pelayanan Publik yang bersih, transparan dan akuntabel	-		225.471.400,00	BADAN KEPEGAWAIAN DAN PENGEMBANGAN SUMBER DAYA MANUSIA
5	03	02	2.00	00	Pengelolaan Promosi ASN											
			Jumlah Dokumen Hasil Pengelolaan Promosi ASN				60 Dokumen	77.922.750,00	Kab. Padang Pariaman, Semua Kecamatan, Semua Kel/Desa	DANA TRANSFER UMUM-DANA ALOKASI UMUM	Meningkatkan Sumber Daya Manusia Yang Berkualitas Dan Berdaya Saing	5. Peningkatan Kualitas Pelayanan Publik yang bersih, transparan dan akuntabel	-		88.578.050,00	BADAN KEPEGAWAIAN DAN PENGEMBANGAN SUMBER DAYA MANUSIA
5	03	02	2.03	Pengembangan Kompetensi ASN												
			Jumlah Laporan Peningkatan Kapasitas yang dilaksanakan Jumlah Laporan Peningkatan Kualifikasi ASN yang dilaksanakan Jumlah Pemetaan Kompetensi ASN	-			1 Laporan 2 Laporan 400 Laporan	70.523.450,00			Meningkatkan Sumber Daya Manusia Yang Berkualitas Dan Berdaya Saing	5. Peningkatan Kualitas Pelayanan Publik yang bersih, transparan dan akuntabel	-	-	136.358.660,00	
5	03	02	2.00	03	Peningkatan Kapasitas Kinerja ASN											
			Jumlah ASN yang Meningkatkan Kapasitasnya				25 Orang	32.340.150,00	Kab. Padang Pariaman, Semua Kecamatan, Semua Kel/Desa	DANA TRANSFER UMUM-DANA ALOKASI UMUM	Meningkatkan Sumber Daya Manusia Yang Berkualitas Dan Berdaya Saing	5. Peningkatan Kualitas Pelayanan Publik yang bersih, transparan dan akuntabel	-		32.210.200,00	BADAN KEPEGAWAIAN DAN PENGEMBANGAN SUMBER DAYA MANUSIA
5	03	02	2.00	03	Pengelolaan Assessment Center											
			Jumlah Dokumen Pengelolaan Assessment Center				1 Dokumen	3.050.000,00	Kab. Padang Pariaman, Semua Kecamatan, Semua Kel/Desa	DANA TRANSFER UMUM-DANA ALOKASI UMUM	Meningkatkan Sumber Daya Manusia Yang Berkualitas Dan Berdaya Saing	5. Peningkatan Kualitas Pelayanan Publik yang bersih, transparan dan akuntabel	-		27.916.580,00	BADAN KEPEGAWAIAN DAN PENGEMBANGAN SUMBER DAYA MANUSIA
5	03	02	2.00	03	Pengelolaan Pendidikan Lanjutan ASN											
			Jumlah ASN yang Mendapatkan Pendidikan Lanjutan				25 Orang	12.492.300,00	Kab. Padang Pariaman, Semua Kecamatan, Semua Kel/Desa	DANA TRANSFER UMUM-DANA ALOKASI UMUM	Meningkatkan Sumber Daya Manusia Yang Berkualitas Dan Berdaya Saing	5. Peningkatan Kualitas Pelayanan Publik yang bersih, transparan dan akuntabel	-		27.916.580,00	BADAN KEPEGAWAIAN DAN PENGEMBANGAN SUMBER DAYA MANUSIA
5	03	02	2.00	03	Pembinaan Jabatan Fungsional ASN											
			Jumlah ASN Fungsional yang Dibina				350 Orang	22.641.000,00	Kab. Padang Pariaman, Semua Kecamatan, Semua Kel/Desa	DANA TRANSFER UMUM-DANA ALOKASI UMUM	Meningkatkan Sumber Daya Manusia Yang Berkualitas Dan Berdaya Saing	5. Peningkatan Kualitas Pelayanan Publik yang bersih, transparan dan akuntabel	-		48.315.300,00	BADAN KEPEGAWAIAN DAN PENGEMBANGAN SUMBER DAYA MANUSIA

No	Kode	Urusan / Bidang Urusan / Program / Kegiatan / Sub Kegiatan	Indikator Program / Kegiatan / Sub Kegiatan	Target Akhir Periode Renstra OPD	Realisasi Capaian RENJA OPD Tahun 2023	Prakiraan Capaian Target RENJA OPD Tahun 2024	Capaian Kinerja Dan Kerangka Pendanaan					Kelompok Sasaran	Prakiraan Maju Rencana		Perangkat Daerah Penanggung Jawab	
							Target 2025	Pagu Indikatif (Rp)	Lokasi	Sumber Dana	Prioritas		Target	Pagu Indikatif (Rp)		
											Nasional					Daerah
1	2	3	4	5	6	7	8	9	10	11	12	13	14	15	16	17
5	03 02 2.04	Penilaian dan Evaluasi Kinerja Aparatur	Jumlah Penilaian Kinerja ASN Jumlah ASN yang mendapatkan penghargaan dan tunjangan kinerja Jumlah Laporan Hasil Penyelesaian Kasus ASN yang diproses Jumlah Laporan Hasil Pembinaan Disiplin ASN	-			1 ASN 200 ASN 3 Laporan 2 Laporan	92.384.600,00			Meningkatkan Sumber Daya Manusia Yang Berkualitas Dan Berdaya Saing	5. Peningkatan Kualitas Pelayanan Publik yang bersih, transparan dan akuntabel	-		270.758.941,00	
5	03 02 2.04 01	Penyusunan Kebijakan Penilaian dan Evaluasi Kinerja Aparatur														
			Jumlah Dokumen Hasil Penyusunan Kebijakan Penilaian dan Evaluasi Kinerja Aparatur				2 Dokumen	12.995.900,00	Kab. Padang Pariaman, Semua Kecamatan, Semua Kel/Desa	DANA TRANSFER UMUM-DANA ALOKASI UMUM	Meningkatkan Sumber Daya Manusia Yang Berkualitas Dan Berdaya Saing	5. Peningkatan Kualitas Pelayanan Publik yang bersih, transparan dan akuntabel	-		24.157.650,00	BADAN KEPEGAWAIAN DAN PENGEMBANGAN SUMBER DAYA MANUSIA
5	03 02 2.04 03	Evaluasi Hasil Penilaian dan Evaluasi Kinerja Aparatur														
			Jumlah Dokumen Hasil Evaluasi Hasil Penilaian dan Evaluasi Kinerja Aparatur				6891 Laporan	33.492.000,00	Kab. Padang Pariaman, Semua Kecamatan, Semua Kel/Desa	DANA TRANSFER UMUM-DANA ALOKASI UMUM	Meningkatkan Sumber Daya Manusia Yang Berkualitas Dan Berdaya Saing	5. Peningkatan Kualitas Pelayanan Publik yang bersih, transparan dan akuntabel	-		95.213.351,00	BADAN KEPEGAWAIAN DAN PENGEMBANGAN SUMBER DAYA MANUSIA
5	03 02 2.04 04	Pengelolaan Pemberian Penghargaan bagi Pegawai														
			Jumlah ASN yang Diberikan Penghargaan				200 Orang	12.000.000,00	Kab. Padang Pariaman, Semua Kecamatan, Semua Kel/Desa	DANA TRANSFER UMUM-DANA ALOKASI UMUM	Meningkatkan Sumber Daya Manusia Yang Berkualitas Dan Berdaya Saing	5. Peningkatan Kualitas Pelayanan Publik yang bersih, transparan dan akuntabel	-		78.914.990,00	BADAN KEPEGAWAIAN DAN PENGEMBANGAN SUMBER DAYA MANUSIA
5	03 02 2.04 07	Pembinaan Disiplin ASN														
			Jumlah ASN yang Mendapatkan Pembinaan Kedisiplinan				3 Orang	11.490.600,00	Kab. Padang Pariaman, Semua Kecamatan, Semua Kel/Desa	DANA TRANSFER UMUM-DANA ALOKASI UMUM	Meningkatkan Sumber Daya Manusia Yang Berkualitas Dan Berdaya Saing	5. Peningkatan Kualitas Pelayanan Publik yang bersih, transparan dan akuntabel	-		16.105.100,00	BADAN KEPEGAWAIAN DAN PENGEMBANGAN SUMBER DAYA MANUSIA
5	03 02 2.04 08	Pengelolaan Penyelesaian Pelanggaran Disiplin ASN														
			Jumlah Laporan Hasil Pengelolaan Penyelesaian Pelanggaran Disiplin ASN				3 Laporan	21.405.900,00	Kab. Padang Pariaman, Semua Kecamatan, Semua Kel/Desa	DANA TRANSFER UMUM-DANA ALOKASI UMUM	Meningkatkan Sumber Daya Manusia Yang Berkualitas Dan Berdaya Saing	5. Peningkatan Kualitas Pelayanan Publik yang bersih, transparan dan akuntabel	-		40.262.750,00	BADAN KEPEGAWAIAN DAN PENGEMBANGAN SUMBER DAYA MANUSIA
5	03 02 2.04 09	Pelayanan Proses Izin Perceraian Pegawai														
			Jumlah Dokumen Proses Izin Perceraian Pegawai yang Dilayani				5 Dokumen	1.000.200,00	Kab. Padang Pariaman, Semua Kecamatan, Semua Kel/Desa	DANA TRANSFER UMUM-DANA ALOKASI UMUM	Meningkatkan Sumber Daya Manusia Yang Berkualitas Dan Berdaya Saing	5. Peningkatan Kualitas Pelayanan Publik yang bersih, transparan dan akuntabel	-		16.105.100,00	BADAN KEPEGAWAIAN DAN PENGEMBANGAN SUMBER DAYA MANUSIA
5	04	PENDIDIKAN DAN PELATHAN														
								74.006.300,00							2.171.593.563,00	
##	5 04 02	PROGRAM PENGEMBANGAN SUMBER DAYA MANUSIA	-	-			-	74.006.300,00							2.171.593.563,00	

No	Kode	Urusan / Bidang Urusan / Program / Kegiatan / Sub Kegiatan	Indikator Program / Kegiatan / Sub Kegiatan	Target Akhir Periode Renstra OPD	Realisasi Capaian RENJA OPD Tahun 2023	Prakiraan Capaian Target RENJA OPD Tahun 2024	Capaian Kinerja Dan Kerangka Pendanaan						Kelompok Sasaran	Prakiraan Maju Rencana		Perangkat Daerah Penanggung Jawab		
							Target 2025	Pagu Indikatif (Rp)	Lokasi	Sumber Dana	Prioritas			Target	Pagu Indikatif (Rp)			
											Nasional	Daerah						
1	2	3	4	5	6	7	8	9	10	11	12	13	14	15	16	17		
5	04 02 2.01	Pengembangan Kompetensi Teknis	Jumlah kebijakan pengembangan kompetensi yang disusun	-			1 Dokumen	13.210.300,00			Meningkatkan Sumber Daya Manusia Yang Berkualitas Dan Berdaya Saing	5. Peningkatan Kualitas Pelayanan Publik yang bersih, transparan dan akuntabel	-	-	44.669.854,00			
5	04 02 2.00 01	Penyusunan Kebijakan Teknis dan Rencana Pengembangan Kompetensi Teknis Umum, Inti, dan Pilihan bagi Jabatan Administrasi Penyelenggara Urusan Pemerintahan Konkuren, Perangkat Daerah Penunjang, dan Urusan Pemerintahan Umum																
			Jumlah Kebijakan Teknis dan Rencana Pengembangan Kompetensi Teknis Umum, Inti, dan Pilihan bagi Jabatan Administrasi Penyelenggara Urusan Pemerintahan Konkuren, Perangkat Daerah Penunjang, dan Urusan Pemerintahan Umum yang Disusun				1 Dokumen	1.050.000,00	Kab. Padang Pariaman, Semua Kecamatan, Semua Kel/Desa	DANA TRANSFER UMUM-DANA ALOKASI UMUM	Meningkatkan Sumber Daya Manusia Yang Berkualitas Dan Berdaya Saing	5. Peningkatan Kualitas Pelayanan Publik yang bersih, transparan dan akuntabel	-		25.525.631,00	BADAN KEPEGAWAIAN DAN PENGEMBANGAN SUMBER DAYA MANUSIA		
5	04 02 2.00 01 03	Penyelenggaraan Pengembangan Kompetensi Teknis Umum, Inti, dan Pilihan bagi Jabatan Administrasi Penyelenggara Urusan Pemerintahan Konkuren, Perangkat Daerah Penunjang, dan Urusan Pemerintahan Umum																
			Jumlah ASN yang Mengikuti Pengembangan Kompetensi				10 Orang	12.160.300,00	Kab. Padang Pariaman, Semua Kecamatan, Semua Kel/Desa	DANA TRANSFER UMUM-DANA ALOKASI UMUM	Meningkatkan Sumber Daya Manusia Yang Berkualitas Dan Berdaya Saing	5. Peningkatan Kualitas Pelayanan Publik yang bersih, transparan dan akuntabel	-		19.144.223,00	BADAN KEPEGAWAIAN DAN PENGEMBANGAN SUMBER DAYA MANUSIA		
5	04 02 2.02	Sertifikasi, Kelembagaan, Pengembangan Kompetensi Manajerial dan Fungsional	Jumlah Laporan Pengembangan Kompetensi bagi Pimpinan Daerah, Jabatan Pimpinan Tinggi, Jabatan Fungsional, Kepemimpinan, dan Prajabatan	-			1 Laporan	60.796.000,00			Meningkatkan Sumber Daya Manusia Yang Berkualitas Dan Berdaya Saing	5. Peningkatan Kualitas Pelayanan Publik yang bersih, transparan dan akuntabel	-	-	2.126.923.709,00			
5	04 02 2.00 02 07	Penyelenggaraan Pengembangan Kompetensi bagi Pimpinan Daerah, Jabatan Pimpinan Tinggi, Jabatan Fungsional, Kepemimpinan, dan Prajabatan																
			Jumlah Laporan Hasil Penyelenggaraan Pengembangan Kompetensi bagi Pimpinan Daerah, Jabatan Pimpinan Tinggi, Jabatan Fungsional, Kepemimpinan, dan Prajabatan				14 Laporan	60.796.000,00	Kab. Padang Pariaman, Semua Kecamatan, Semua Kel/Desa	DANA TRANSFER UMUM-DANA ALOKASI UMUM	Meningkatkan Sumber Daya Manusia Yang Berkualitas Dan Berdaya Saing	5. Peningkatan Kualitas Pelayanan Publik yang bersih, transparan dan akuntabel	-		2.126.923.709,00	BADAN KEPEGAWAIAN DAN PENGEMBANGAN SUMBER DAYA MANUSIA		
		INSPEKTORAT DAERAH						6.928.160.683,00									7.750.148.842,00	
6		UNSUR PENGAWASAN URUSAN PEMERINTAHAN						6.928.160.683,00									7.750.148.842,00	
6	01	INSPEKTORAT DAERAH						6.928.160.683,00									7.750.148.842,00	
##	6 01 01	PROGRAM PENUNJANG URUSAN PEMERINTAHAN DAERAH KABUPATEN/KOTA	Nilai Evaluasi SAKIP Inspektorat	-			A Nilai	6.415.846.203,00						-	7.117.467.912,00			

No	Kode	Urusan / Bidang Urusan / Program / Kegiatan / Sub Kegiatan	Indikator Program / Kegiatan / Sub Kegiatan	Target Akhir Periode Renstra OPD	Realisasi Capaian RENJA OPD Tahun 2023	Prakiraan Capaian Target RENJA OPD Tahun 2024	Capaian Kinerja Dan Kerangka Pendanaan						Kelompok Sasaran	Prakiraan Maju Rencana		Perangkat Daerah Penanggung Jawab
							Target 2025	Pagu Indikatif (Rp)	Lokasi	Sumber Dana	Prioritas			Target	Pagu Indikatif (Rp)	
											Nasional	Daerah				
1	2	3	4	5	6	7	8	9	10	11	12	13	14	15	16	17
6	01 01 2. 01	Perencanaan, Penganggaran, dan Evaluasi Kinerja Perangkat Daerah	Jumlah Dokumen Perencanaan, Penganggaran, dan Evaluasi Kinerja Perangkat Daerah Inspektorat (Renja, RKA, DPA Awal, DPA Perubahan, LPPD, LAKIP, Perjanjian Kinerja) yang sesuai dengan ketentuan	-			7 Dokumen	60.356.140,00			-	Meningkatkan kualitas tata kelola penyelenggaraan pemerintahan daerah yang bersih, akuntabel dan berkualitas 5. Peningkatan Kualitas Pelayanan Publik yang bersih, transparan dan akuntabel	Tersusunnya dokumen perencanaan, penganggaran, dan evaluasi kinerja perangkat daerah Perangkat Daerah	-	66.154.000,00	
6	01 01 2. 00 01 06	Koordinasi dan Penyusunan Laporan Capaian Kinerja dan Ikhtisar Realisasi Kinerja SKPD														
			Jumlah Laporan Capaian Kinerja dan Ikhtisar Realisasi Kinerja SKPD dan Laporan Hasil Koordinasi Penyusunan Laporan Capaian Kinerja dan Ikhtisar Realisasi Kinerja SKPD				5 Laporan	50.216.140,00	Kab. Padang Pariaman, Semua Kecamatan, Semua Kel/Desa	DANA TRANSFER UMUM-DANA ALOKASI UMUM	-	Meningkatkan kualitas tata kelola penyelenggaraan pemerintahan daerah yang bersih, akuntabel dan berkualitas 5. Peningkatan Kualitas Pelayanan Publik yang bersih, transparan dan akuntabel	Tersusunnya dokumen perencanaan, penganggaran, dan evaluasi kinerja perangkat daerah Perangkat Daerah		55.000.000,00	INSPEKTORAT DAERAH
6	01 01 2. 00 01 07	Evaluasi Kinerja Perangkat Daerah														
			Jumlah Laporan Evaluasi Kinerja Perangkat Daerah				2 Laporan	10.140.000,00	Kab. Padang Pariaman, Semua Kecamatan, Semua Kel/Desa	DANA TRANSFER UMUM-DANA ALOKASI UMUM	-	Meningkatkan kualitas tata kelola penyelenggaraan pemerintahan daerah yang bersih, akuntabel dan berkualitas 5. Peningkatan Kualitas Pelayanan Publik yang bersih, transparan dan akuntabel	Tersusunnya dokumen perencanaan, penganggaran, dan evaluasi kinerja perangkat daerah Perangkat Daerah		11.154.000,00	INSPEKTORAT DAERAH
6	01 01 2. 02	Administrasi Keuangan Perangkat Daerah	-	-			-	5.577.760.523,00			-	Meningkatkan kualitas tata kelola penyelenggaraan pemerintahan daerah yang bersih, akuntabel dan berkualitas 5. Peningkatan Kualitas Pelayanan Publik yang bersih, transparan dan akuntabel	Tersusunnya administrasi keuangan perangkat daerah tepat waktu	-	6.135.536.574,00	
6	01 01 2. 00 02 01	Penyediaan Gaji dan Tunjangan ASN														
			Jumlah Orang yang Menerima Gaji dan Tunjangan ASN				36 Orang/bulan	5.507.470.523,00	Kab. Padang Pariaman, Semua Kecamatan, Semua Kel/Desa	DANA TRANSFER UMUM-DANA ALOKASI UMUM	-	Meningkatkan kualitas tata kelola penyelenggaraan pemerintahan daerah yang bersih, akuntabel dan berkualitas 5. Peningkatan Kualitas Pelayanan Publik yang bersih, transparan dan akuntabel	Tersusunnya administrasi keuangan perangkat daerah tepat waktu		6.058.217.574,00	INSPEKTORAT DAERAH
6	01 01 2. 00 02 02	Penyediaan Administrasi Pelaksanaan Tugas ASN														

No	Kode	Urusan / Bidang Urusan / Program / Kegiatan / Sub Kegiatan	Indikator Program / Kegiatan / Sub Kegiatan	Target Akhir Periode Renstra OPD	Realisasi Capaian RENJA OPD Tahun 2023	Prakiraan Capaian Target RENJA OPD Tahun 2024	Capaian Kinerja Dan Kerangka Pendanaan						Kelompok Sasaran	Prakiraan Maju Rencana		Perangkat Daerah Penanggung Jawab
							Target 2025	Pagu Indikatif (Rp)	Lokasi	Sumber Dana	Prioritas			Target	Pagu Indikatif (Rp)	
											Nasional	Daerah				
1	2	3	4	5	6	7	8	9	10	11	12	13	14	15	16	17
			Jumlah Dokumen Hasil Penyediaan Administrasi Pelaksanaan Tugas ASN				12 Dokumen	70.290.000,00	Kab. Padang Pariaman, Semua Kecamatan, Semua Kel/Desa	DANA TRANSFER UMUM-DANA ALOKASI UMUM	-	Meningkatkan kualitas tata kelola penyelenggaraan pemerintahan daerah yang bersih, akuntabel dan berkualitas 5. Peningkatan Kualitas Pelayanan Publik yang bersih, transparan dan akuntabel	Tersusunnya administrasi keuangan perangkat daerah tepat waktu		77.319.000,00	INSPEKTORAT DAERAH
6	01 01 2.05	Administrasi Kepegawaian Perangkat Daerah	Jumlah SDM Pengawasan yang tersertifikasi auditor/P2UPD Auditor Kepegawaian Jumlah SDM Pengawasan yang terpenuhi pengembangan profesi minimal 20jp/tahun	-			5 Orang 36 Orang	109.249.000,00			-	Meningkatkan kualitas tata kelola penyelenggaraan pemerintahan daerah yang bersih, akuntabel dan berkualitas 5. Peningkatan Kualitas Pelayanan Publik yang bersih, transparan dan akuntabel	Terlaksananya Kompetensi SDM APIP		120.173.900,00	
6	01 01 2.05 09	Pendidikan dan Pelatihan Pegawai Berdasarkan Tugas dan Fungsi														
			Jumlah Pegawai Berdasarkan Tugas dan Fungsi yang Mengikuti Pendidikan dan Pelatihan				36 Orang	94.349.000,00	Kab. Padang Pariaman, Semua Kecamatan, Semua Kel/Desa	DANA TRANSFER UMUM-DANA ALOKASI UMUM	-	Meningkatkan kualitas tata kelola penyelenggaraan pemerintahan daerah yang bersih, akuntabel dan berkualitas 5. Peningkatan Kualitas Pelayanan Publik yang bersih, transparan dan akuntabel	Terlaksananya Kompetensi SDM APIP		103.783.900,00	INSPEKTORAT DAERAH
6	01 01 2.05 10	Sosialisasi Peraturan Perundang-Undangan														
			Jumlah Orang yang Mengikuti Sosialisasi Peraturan Perundang-Undangan				85 Orang	14.900.000,00	Kab. Padang Pariaman, Semua Kecamatan, Semua Kel/Desa	DANA TRANSFER UMUM-DANA ALOKASI UMUM	-	Meningkatkan kualitas tata kelola penyelenggaraan pemerintahan daerah yang bersih, akuntabel dan berkualitas 5. Peningkatan Kualitas Pelayanan Publik yang bersih, transparan dan akuntabel	Terlaksananya Kompetensi SDM APIP		16.390.000,00	INSPEKTORAT DAERAH
6	01 01 2.06	Administrasi Umum Perangkat Daerah	Persentase Sarana Prasarana Kondisi Baik	-			75 %	294.755.360,00			-	Meningkatkan kualitas tata kelola penyelenggaraan pemerintahan daerah yang bersih, akuntabel dan berkualitas 5. Peningkatan Kualitas Pelayanan Publik yang bersih, transparan dan akuntabel	Terlaksananya Tata Kelola Sarana Prasarana Pendukung Pengawasan		332.188.615,00	
6	01 01 2.06 01	Penyediaan Komponen Instalasi														
			Jumlah Paket Komponen Instalasi Listrik/Penerangan Bangunan Kantor yang Disediakan				12 Paket	9.059.000,00	Kab. Padang Pariaman, Semua Kecamatan, Semua Kel/Desa	DANA TRANSFER UMUM-DANA ALOKASI UMUM	-	Meningkatkan kualitas tata kelola penyelenggaraan pemerintahan daerah yang bersih, akuntabel dan berkualitas 5. Peningkatan Kualitas Pelayanan Publik yang bersih, transparan dan akuntabel	Terlaksananya Tata Kelola Sarana Prasarana Pendukung Pengawasan		16.390.000,00	INSPEKTORAT DAERAH
6	01 01 2.06 03	Penyediaan Peralatan Rumah Tangga														
			Jumlah Paket Peralatan Rumah Tangga yang Disediakan				12 Paket	11.218.060,00	Kab. Padang Pariaman, Semua Kecamatan, Semua Kel/Desa	DANA TRANSFER UMUM-DANA ALOKASI UMUM	-	Meningkatkan kualitas tata kelola penyelenggaraan pemerintahan daerah yang bersih, akuntabel dan berkualitas 5. Peningkatan Kualitas Pelayanan Publik yang bersih, transparan dan akuntabel	Terlaksananya Tata Kelola Sarana Prasarana Pendukung Pengawasan		13.883.485,00	INSPEKTORAT DAERAH

No	Kode	Urusan / Bidang Urusan / Program / Kegiatan / Sub Kegiatan	Indikator Program / Kegiatan / Sub Kegiatan	Target Akhir Periode Renstra OPD	Realisasi Capaian RENJA OPD Tahun 2023	Prakiraan Capaian Target RENJA OPD Tahun 2024	Capaian Kinerja Dan Kerangka Pendanaan					Kelompok Sasaran	Prakiraan Maju Rencana		Perangkat Daerah Penanggung Jawab	
							Target 2025	Pagu Indikatif (Rp)	Lokasi	Sumber Dana	Prioritas		Target	Pagu Indikatif (Rp)		
											Nasional					Daerah
1	2	3	4	5	6	7	8	9	10	11	12	13	14	15	16	17
6	01 01 2.00 06 08	Fasilitasi Kunjungan Tamu	Jumlah Laporan Fasilitasi Kunjungan Tamu				12 Laporan	50.000.000,00	Kab. Padang Pariaman, Semua Kecamatan, Semua Kel/Desa	DANA TRANSFER UMUM-DANA ALOKASI UMUM	-	Meningkatkan kualitas tata kelola penyelenggaraan pemerintahan daerah yang bersih, akuntabel dan berkualitas 5. Peningkatan Kualitas Pelayanan Publik yang bersih, transparan dan akuntabel	Terlaksananya Tata Kelola Sarana Prasarana Pendukung Pengawasan		54.989.000,00	INSPEKTORAT DAERAH
6	01 01 2.00 06 09	Penyelenggaraan Rapat Koordinasi dan Konsultasi SKPD	Jumlah Laporan Penyelenggaraan Rapat Koordinasi dan Konsultasi SKPD				12 Laporan	224.478.300,00	Kab. Padang Pariaman, Semua Kecamatan, Semua Kel/Desa	DANA TRANSFER UMUM-DANA ALOKASI UMUM	-	Meningkatkan kualitas tata kelola penyelenggaraan pemerintahan daerah yang bersih, akuntabel dan berkualitas 5. Peningkatan Kualitas Pelayanan Publik yang bersih, transparan dan akuntabel	Terlaksananya Tata Kelola Sarana Prasarana Pendukung Pengawasan		246.926.130,00	INSPEKTORAT DAERAH
6	01 01 2.00 07	Pengadaan Barang Milik Daerah Penunjang Urusan Pemerintah Daerah	Persentase Sarana Prasarana Kondisi Baik	-			75 %	18.300.000,00			-	Meningkatkan kualitas tata kelola penyelenggaraan pemerintahan daerah yang bersih, akuntabel dan berkualitas 5. Peningkatan Kualitas Pelayanan Publik yang bersih, transparan dan akuntabel	Terlaksananya Tata Kelola Sarana Prasarana Pendukung Pengawasan Yang Berkualitas Baik		65.395.000,00	
6	01 01 2.00 07 11	Pengadaan Sarana dan Prasarana Pendukung Gedung Kantor atau Bangunan Lainnya	Jumlah Unit Sarana dan Prasarana Pendukung Gedung Kantor atau Bangunan Lainnya yang Disediakan				1 Unit	18.300.000,00	Kab. Padang Pariaman, Semua Kecamatan, Semua Kel/Desa	DANA TRANSFER UMUM-DANA ALOKASI UMUM	-	Meningkatkan kualitas tata kelola penyelenggaraan pemerintahan daerah yang bersih, akuntabel dan berkualitas 5. Peningkatan Kualitas Pelayanan Publik yang bersih, transparan dan akuntabel	Terlaksananya Tata Kelola Sarana Prasarana Pendukung Pengawasan Yang Berkualitas Baik		65.395.000,00	INSPEKTORAT DAERAH
6	01 01 2.00 08	Penyediaan Jasa Penunjang Urusan Pemerintahan Daerah		-				293.715.180,00			-	Meningkatkan kualitas tata kelola penyelenggaraan pemerintahan daerah yang bersih, akuntabel dan berkualitas 5. Peningkatan Kualitas Pelayanan Publik yang bersih, transparan dan akuntabel			284.722.823,00	
6	01 01 2.00 08 01	Penyediaan Jasa Surat Menyurat	Jumlah Laporan Penyediaan Jasa Surat Menyurat				12 Laporan	30.878.500,00	Kab. Padang Pariaman, Semua Kecamatan, Semua Kel/Desa	DANA TRANSFER UMUM-DANA ALOKASI UMUM	-	Meningkatkan kualitas tata kelola penyelenggaraan pemerintahan daerah yang bersih, akuntabel dan berkualitas 5. Peningkatan Kualitas Pelayanan Publik yang bersih, transparan dan akuntabel			33.002.475,00	INSPEKTORAT DAERAH
6	01 01 2.00 08 02	Penyediaan Jasa Komunikasi, Sumber Daya Air dan Listrik														

No	Kode	Urusan / Bidang Urusan / Program / Kegiatan / Sub Kegiatan	Indikator Program / Kegiatan / Sub Kegiatan	Target Akhir Periode Renstra OPD	Realisasi Capaian RENJA OPD Tahun 2023	Prakiraan Capaian Target RENJA OPD Tahun 2024	Capaian Kinerja Dan Kerangka Pendanaan						Kelompok Sasaran	Prakiraan Maju Rencana		Perangkat Daerah Penanggung Jawab
							Target 2025	Pagu Indikatif (Rp)	Lokasi	Sumber Dana	Prioritas			Target	Pagu Indikatif (Rp)	
											Nasional	Daerah				
1	2	3	4	5	6	7	8	9	10	11	12	13	14	15	16	17
			Jumlah Laporan Penyediaan Jasa Komunikasi, Sumber Daya Air dan Listrik yang Disediakan				12 Laporan	72.922.120,00	Kab. Padang Pariaman, Semua Kecamatan, Semua Kel/Desa	DANA TRANSFER UMUM-DANA ALOKASI UMUM	-	Meningkatkan kualitas tata kelola penyelenggaraan pemerintahan daerah yang bersih, akuntabel dan berkualitas 5. Peningkatan Kualitas Pelayanan Publik yang bersih, transparan dan akuntabel	-		80.214.332,00	INSPEKTORAT DAERAH
6	01 01 2.00 08 04	Penyediaan Jasa Pelayanan Umum Kantor														
			Jumlah Laporan Penyediaan Jasa Pelayanan Umum Kantor yang Disediakan				12 Laporan	189.914.560,00	Kab. Padang Pariaman, Semua Kecamatan, Semua Kel/Desa	DANA TRANSFER UMUM-DANA ALOKASI UMUM	-	Meningkatkan kualitas tata kelola penyelenggaraan pemerintahan daerah yang bersih, akuntabel dan berkualitas 5. Peningkatan Kualitas Pelayanan Publik yang bersih, transparan dan akuntabel	-		171.506.016,00	INSPEKTORAT DAERAH
6	01 01 2.09	Pemeliharaan Barang Milik Daerah Penunjang Urusan Pemerintahan Daerah														
			-	-			-	61.710.000,00			-	Meningkatkan kualitas tata kelola penyelenggaraan pemerintahan daerah yang bersih, akuntabel dan berkualitas 5. Peningkatan Kualitas Pelayanan Publik yang bersih, transparan dan akuntabel	-		113.297.000,00	
6	01 01 2.00 09 01	Penyediaan Jasa Pemeliharaan, Biaya Pemeliharaan, dan Pajak Kendaraan Perorangan Dinas atau Kendaraan Dinas Jabatan														
			Jumlah Kendaraan Perorangan Dinas atau Kendaraan Dinas Jabatan yang Dipelihara dan dibayarkan Pajaknya				2 Unit	34.100.000,00	Kab. Padang Pariaman, Semua Kecamatan, Semua Kel/Desa	DANA TRANSFER UMUM-DANA ALOKASI UMUM	-	Meningkatkan kualitas tata kelola penyelenggaraan pemerintahan daerah yang bersih, akuntabel dan berkualitas 5. Peningkatan Kualitas Pelayanan Publik yang bersih, transparan dan akuntabel	-		73.290.000,00	INSPEKTORAT DAERAH
6	01 01 2.00 09 10	Pemeliharaan/Rehabilitasi Sarana dan Prasarana Gedung Kantor atau Bangunan Lainnya														
			Jumlah Sarana dan Prasarana Gedung Kantor atau Bangunan Lainnya yang Dipelihara/Direhabilitasi				29 Unit	9.760.000,00	Kab. Padang Pariaman, Semua Kecamatan, Semua Kel/Desa	DANA TRANSFER UMUM-DANA ALOKASI UMUM	-	Meningkatkan kualitas tata kelola penyelenggaraan pemerintahan daerah yang bersih, akuntabel dan berkualitas 5. Peningkatan Kualitas Pelayanan Publik yang bersih, transparan dan akuntabel	-		10.736.000,00	INSPEKTORAT DAERAH
6	01 01 2.00 09 11	Pemeliharaan/Rehabilitasi Sarana dan Prasarana Pendukung Gedung Kantor atau Bangunan Lainnya														
			Jumlah Sarana dan Prasarana Pendukung Gedung Kantor atau Bangunan Lainnya yang Dipelihara/Direhabilitasi				25 Unit	17.850.000,00	Kab. Padang Pariaman, Semua Kecamatan, Semua Kel/Desa	DANA TRANSFER UMUM-DANA ALOKASI UMUM	-	Meningkatkan kualitas tata kelola penyelenggaraan pemerintahan daerah yang bersih, akuntabel dan berkualitas 5. Peningkatan Kualitas Pelayanan Publik yang bersih, transparan dan akuntabel	-		29.271.000,00	INSPEKTORAT DAERAH

No	Kode	Urusan / Bidang Urusan / Program / Kegiatan / Sub Kegiatan	Indikator Program / Kegiatan / Sub Kegiatan	Target Akhir Periode Renstra OPD	Realisasi Capaian RENJA OPD Tahun 2023	Prakiraan Capaian Target RENJA OPD Tahun 2024	Capaian Kinerja Dan Kerangka Pendanaan						Kelompok Sasaran	Prakiraan Maju Rencana		Perangkat Daerah Penanggung Jawab	
							Target 2025	Pagu Indikatif (Rp)	Lokasi	Sumber Dana	Prioritas			Target	Pagu Indikatif (Rp)		
											Nasional	Daerah					
1	2	3	4	5	6	7	8	9	10	11	12	13	14	15	16	17	
#	6	01 02	PROGRAM PENYELENGGARAAN PENGAWASAN	Persentase Jumlah OPD bidang infrastruktur dan lingkungan yang dilakukan pengawasan Persentase penurunan jumlah temuan administrasi (aset dan keuangan) pada nagari Persentase penurunan jumlah temuan administrasi (aset dan keuangan) dibidang Reformasi Birokrasi dan Kesejahteraan	-			100 % 35 % 70 %	480.268.667,00							563.545.930,00	
6	01 02	2. 01	Penyelenggaraan Pengawasan Internal	Jumlah OPD Bidang Reformasi Birokrasi dan Kesejahteraan yang dilakukan Pengawasan Jumlah Temuan Kerugian Daerah yang Diselesaikan Dengan Tuntas Jumlah OPD Bidang Perekonomian yang dilakukan Pengawasan Jumlah Probit Audit Bidang Infrastruktur dan Lingkungan Hidup yang Dilaksanakan Jumlah OPD Bidang Infrastruktur dan Lingkungan Hidup yang dilakukan Pengawasan Jumlah Nagari yang dilakukan Pengawasan	-			43 OPD undefined Temuan 11 OPD 3 Kegiatan 12 OPD 103 Nagari undefined Pengaduan 6 Elemen 80 Rekomendasi	393.688.667,00				Meningkatkan kualitas tata kelola penyelenggaraan pemerintahan daerah yang bersih, akuntabel dan berkualitas 5. Peningkatan Kualitas Pelayanan Publik yang bersih, transparan dan akuntabel	Terlaksananya Evaluasi, Monitoring, Audit, dan Reviu Perangkat Daerah dan Nagari Kabupaten Padang Pariaman	-	456.188.762,00	
6	01 02	2. 00 01 01	Pengawasan Kinerja Pemerintah Daerah														
				Jumlah Laporan Hasil Pengawasan Kinerja Pemerintah Daerah				1 Laporan	19.690.000,00	Kab. Padang Pariaman, Semua Kecamatan, Semua Kel/Desa	DANA TRANSFER UMUM-DANA ALOKASI UMUM	-	Meningkatkan kualitas tata kelola penyelenggaraan pemerintahan daerah yang bersih, akuntabel dan berkualitas 5. Peningkatan Kualitas Pelayanan Publik yang bersih, transparan dan akuntabel	Terlaksananya Evaluasi, Monitoring, Audit, dan Reviu Perangkat Daerah dan Nagari Kabupaten Padang Pariaman		26.374.480,00	INSPEKTORAT DAERAH
6	01 02	2. 00 01 03	Reviu Laporan Kinerja														
				Jumlah Laporan Hasil Reviu Laporan Kinerja				2 Laporan	42.630.000,00	Kab. Padang Pariaman, Semua Kecamatan, Semua Kel/Desa	DANA TRANSFER UMUM-DANA ALOKASI UMUM	-	Meningkatkan kualitas tata kelola penyelenggaraan pemerintahan daerah yang bersih, akuntabel dan berkualitas 5. Peningkatan Kualitas Pelayanan Publik yang bersih, transparan dan akuntabel	Terlaksananya Evaluasi, Monitoring, Audit, dan Reviu Perangkat Daerah dan Nagari Kabupaten Padang Pariaman		51.205.000,00	INSPEKTORAT DAERAH
6	01 02	2. 00 01 04	Reviu Laporan Keuangan														

No	Kode	Urusan / Bidang Urusan / Program / Kegiatan / Sub Kegiatan	Indikator Program / Kegiatan / Sub Kegiatan	Target Akhir Periode Renstra OPD	Realisasi Capaian RENJA OPD Tahun 2023	Prakiraan Capaian Target RENJA OPD Tahun 2024	Capaian Kinerja Dan Kerangka Pendanaan					Kelompok Sasaran	Prakiraan Maju Rencana		Perangkat Daerah Penanggung Jawab	
							Target 2025	Pagu Indikatif (Rp)	Lokasi	Sumber Dana	Prioritas		Target	Pagu Indikatif (Rp)		
											Nasional					Daerah
1	2	3	4	5	6	7	8	9	10	11	12	13	14	15	16	17
			Jumlah Laporan Hasil Reviu Laporan Keuangan				3 Laporan	56.930.000,00	Kab. Padang Pariaman, Semua Kecamatan, Semua Kel/Desa	DANA TRANSFER UMUM-DANA ALOKASI UMUM	-	Meningkatkan kualitas tata kelola penyelenggaraan pemerintahan daerah yang bersih, akuntabel dan berkualitas 5. Peningkatan Kualitas Pelayanan Publik yang bersih, transparan dan akuntabel	Terlaksanannya Evaluasi, Monitoring, Audit, dan Reviu Perangkat Daerah dan Nagari Kabupaten Padang Pariaman		51.337.000,00	INSPEKTORAT DAERAH
6	01 02 2. 00 01 05	Pengawasan Desa														
			Jumlah Laporan Hasil Pengawasan Desa				13 Laporan	86.128.667,00	Kab. Padang Pariaman, Semua Kecamatan, Semua Kel/Desa	DANA TRANSFER UMUM-DANA ALOKASI UMUM	-	Meningkatkan kualitas tata kelola penyelenggaraan pemerintahan daerah yang bersih, akuntabel dan berkualitas 5. Peningkatan Kualitas Pelayanan Publik yang bersih, transparan dan akuntabel	Terlaksanannya Evaluasi, Monitoring, Audit, dan Reviu Perangkat Daerah dan Nagari Kabupaten Padang Pariaman		80.300.000,00	INSPEKTORAT DAERAH
6	01 02 2. 00 01 06	Kerja Sama Pengawasan Internal														
			Jumlah Kesepakatan Pengawasan Internal yang Terbentuk				33 Kesepakatan	155.070.000,00	Kab. Padang Pariaman, Semua Kecamatan, Semua Kel/Desa	DANA TRANSFER UMUM-DANA ALOKASI UMUM	-	Meningkatkan kualitas tata kelola penyelenggaraan pemerintahan daerah yang bersih, akuntabel dan berkualitas 5. Peningkatan Kualitas Pelayanan Publik yang bersih, transparan dan akuntabel	Terlaksanannya Evaluasi, Monitoring, Audit, dan Reviu Perangkat Daerah dan Nagari Kabupaten Padang Pariaman		212.872.282,00	INSPEKTORAT DAERAH
6	01 02 2. 00 01 07	Monitoring dan Evaluasi Tindak Lanjut Hasil Pemeriksaan BPK RI dan Tindak Lanjut Hasil Pemeriksaan APIP														
			Jumlah Dokumen Hasil Monitoring dan Evaluasi Tindak Lanjut Hasil Pemeriksaan BPK RI dan Tindak Lanjut Hasil Pemeriksaan APIP				4 Dokumen	33.240.000,00	Kab. Padang Pariaman, Semua Kecamatan, Semua Kel/Desa	DANA TRANSFER UMUM-DANA ALOKASI UMUM	-	Meningkatkan kualitas tata kelola penyelenggaraan pemerintahan daerah yang bersih, akuntabel dan berkualitas 5. Peningkatan Kualitas Pelayanan Publik yang bersih, transparan dan akuntabel	Terlaksanannya Evaluasi, Monitoring, Audit, dan Reviu Perangkat Daerah dan Nagari Kabupaten Padang Pariaman		34.100.000,00	INSPEKTORAT DAERAH
6	01 02 2. 02	Penyelenggaraan Pengawasan dengan Tujuan Tertentu	-	-			-	86.580.000,00			-	Meningkatkan kualitas tata kelola penyelenggaraan pemerintahan daerah yang bersih, akuntabel dan berkualitas 5. Peningkatan Kualitas Pelayanan Publik yang bersih, transparan dan akuntabel	-	-	107.357.168,00	
6	01 02 2. 00 02 02	Pengawasan dengan Tujuan Tertentu														

No	Kode	Urusan / Bidang Urusan / Program / Kegiatan / Sub Kegiatan	Indikator Program / Kegiatan / Sub Kegiatan	Target Akhir Periode Renstra OPD	Realisasi Capaian RENJA OPD Tahun 2023	Prakiraan Capaian Target RENJA OPD Tahun 2024	Capaian Kinerja Dan Kerangka Pendanaan					Kelompok Sasaran	Prakiraan Maju Rencana		Perangkat Daerah Penanggung Jawab	
							Target 2025	Pagu Indikatif (Rp)	Lokasi	Sumber Dana	Prioritas		Target	Pagu Indikatif (Rp)		
											Nasional					Daerah
1	2	3	4	5	6	7	8	9	10	11	12	13	14	15	16	17
			Jumlah Laporan Hasil Pengawasan Dengan Tujuan Tertentu				5 Laporan	86.580.000,00	Kab. Padang Pariaman, Semua Kecamatan, Semua Kel/Desa	DANA TRANSFER UMUM-DANA ALOKASI UMUM	-	Meningkatkan kualitas tata kelola penyelenggaraan pemerintahan daerah yang bersih, akuntabel dan berkualitas 5. Peningkatan Kualitas Pelayanan Publik yang bersih, transparan dan akuntabel	-		107.357.168,00	INSPEKTORAT DAERAH
##	6 01 03	PROGRAM PERUMUSAN KEBIJAKAN, PENDAMPINGAN DAN ASISTENSI	Persentase OPD yang melaporkan LHKPN tepat waktu Persentase OPD yang memperoleh hasil Evaluasi RB minimal Kategori BB Nilai capaian atas target Rencana Aksi Program Pencegahan Korupsi Terintegrasi dari KPK RI	-			100 % 55 % 90 Nilai	32.045.813,00						-	69.135.000,00	
6	01 03 2. 02	Pendampingan dan Asistensi	Persentase OPD yang tuntas melaksanakan rencana aksi pencegahan korupsi Jumlah ASN yang terlibat dalam kasus pungutan liar Jumlah ASN yang tertib melaporkan gratifikasi sesuai aturan Jumlah Kegiatan Koordinasi, Monitoring, dan Evaluasi serta Verifikasi Pencegahan dan Pemberantasan Korupsi Jumlah Perangkat Daerah yang Dilakukan Pendampingan, Asistensi, dan Verifikasi Penegakan Integritas	-			25 % 0 Orang 1 Orang undefined Kegiatan 43 OPD 43 OPD	32.045.813,00			-	Meningkatkan kualitas tata kelola penyelenggaraan pemerintahan daerah yang bersih, akuntabel dan berkualitas 5. Peningkatan Kualitas Pelayanan Publik yang bersih, transparan dan akuntabel	Terlaksananya kepatuhan perangkat daerah atas upaya pencegahan korupsi; Terlaksananya kepatuhan aparatur atas Upaya pencegahan korupsi	-	69.135.000,00	
6	01 03 2. 00 02 03	Koordinasi, Monitoring dan Evaluasi serta Verifikasi Pencegahan dan Pemberantasan Korupsi														
			Jumlah Kegiatan Koordinasi, Monitoring dan Evaluasi serta Verifikasi Pencegahan dan Pemberantasan Korupsi				12 Kegiatan	8.025.813,00	Kab. Padang Pariaman, Semua Kecamatan, Semua Kel/Desa	DANA TRANSFER UMUM-DANA ALOKASI UMUM	-	Meningkatkan kualitas tata kelola penyelenggaraan pemerintahan daerah yang bersih, akuntabel dan berkualitas 5. Peningkatan Kualitas Pelayanan Publik yang bersih, transparan dan akuntabel	Terlaksananya kepatuhan perangkat daerah atas upaya pencegahan korupsi; Terlaksananya kepatuhan aparatur atas Upaya pencegahan korupsi		25.626.700,00	INSPEKTORAT DAERAH
6	01 03 2. 00 02 04	Pendampingan, Asistensi dan Verifikasi Penegakan Integritas														

No	Kode	Urusan / Bidang Urusan / Program / Kegiatan / Sub Kegiatan	Indikator Program / Kegiatan / Sub Kegiatan	Target Akhir Periode Renstra OPD	Realisasi Capaian RENJA OPD Tahun 2023	Prakiraan Capaian Target RENJA OPD Tahun 2024	Capaian Kinerja Dan Kerangka Pendanaan						Kelompok Sasaran	Prakiraan Maju Rencana		Perangkat Daerah Penanggung Jawab	
							Target 2025	Pagu Indikatif (Rp)	Lokasi	Sumber Dana	Prioritas			Target	Pagu Indikatif (Rp)		
											Nasional	Daerah					
1	2	3	4	5	6	7	8	9	10	11	12	13	14	15	16	17	
			Jumlah Perangkat Daerah yang Dilakukan Pendampingan, Asistensi dan Verifikasi Penegakan Integritas				43 perangkat daerah	24.020.000,00	Kab. Padang Pariaman, Semua Kecamatan, Semua Kel/Desa	DANA TRANSFER UMUM-DANA ALOKASI UMUM	-	Meningkatkan kualitas tata kelola penyelenggaraan pemerintahan daerah yang bersih, akuntabel dan berkualitas 5. Peningkatan Kualitas Pelayanan Publik yang bersih, transparan dan akuntabel	Terlaksananya kepatuhan perangkat daerah atas upaya pencegahan korupsi; Terlaksananya kepatuhan aparatur atas Upaya pencegahan korupsi		43.508.300,00	INSPEKTORAT DAERAH	
			PEMERINTAH KECAMATAN 2x11 ENAM LINGKUNG					883.411.114,00								1.008.440.790,00	
7			UNSUR KEWILAYAHAN					883.411.114,00								1.008.440.790,00	
7	01		KECAMATAN					883.411.114,00								1.008.440.790,00	
##	7	01	01				100 persen BB Nilai	827.179.614,00								875.411.290,00	
			PROGRAM PENUNJANG URUSAN PEMERINTAHAN DAERAH KABUPATEN/KOTA	Persentase Temuan BPK yang ditindaklanjuti Persentase Rekomendasi LHE SAKIP yang ditindaklanjuti	-												
7	01	01	2.01	Perencanaan, Penganggaran, dan Evaluasi Kinerja Perangkat Daerah	Jumlah Dokumen Perencanaan Sesuai Aturan dan Tepat Waktu Jumlah Laporan Capaian Kinerja dan Ikhtisar Realisasi Kinerja Perangkat Daerah	-	4 dokumen 4 laporanJu	7.500.000,00				Meningkatkan kualitas tata kelola penyelenggaraan pemerintahan daerah yang bersih, akuntabel dan berkualitas 5. Peningkatan Kualitas Pelayanan Publik yang bersih, transparan dan akuntabel	Meningkatnya Akuntabilitas Kinerja Perangkat Daerah	-	7.875.000,00		
7	01	01	2.00	Penyusunan Dokumen Perencanaan Perangkat Daerah													
					Jumlah Dokumen Perencanaan Perangkat Daerah		6 Dokumen	4.000.000,00	Kab. Padang Pariaman, 2 x 11 Enam Lingsuang, Semua Kel/Desa	DANA TRANSFER UMUM-DANA ALOKASI UMUM	-	Meningkatkan kualitas tata kelola penyelenggaraan pemerintahan daerah yang bersih, akuntabel dan berkualitas 5. Peningkatan Kualitas Pelayanan Publik yang bersih, transparan dan akuntabel	Meningkatnya Akuntabilitas Kinerja Perangkat Daerah		4.200.000,00	PEMERINTAH KECAMATAN 2X11 ENAM LINGKUNG	
7	01	01	2.00	Koordinasi dan Penyusunan Laporan Capaian Kinerja dan Ikhtisar Realisasi Kinerja SKPD													
					Jumlah Laporan Capaian Kinerja dan Ikhtisar Realisasi Kinerja SKPD dan Laporan Hasil Koordinasi Penyusunan Laporan Capaian Kinerja dan Ikhtisar Realisasi Kinerja SKPD		4 Laporan	3.500.000,00	Kab. Padang Pariaman, 2 x 11 Enam Lingsuang, Semua Kel/Desa	DANA TRANSFER UMUM-DANA ALOKASI UMUM	-	Meningkatkan kualitas tata kelola penyelenggaraan pemerintahan daerah yang bersih, akuntabel dan berkualitas 5. Peningkatan Kualitas Pelayanan Publik yang bersih, transparan dan akuntabel	Meningkatnya Akuntabilitas Kinerja Perangkat Daerah		3.675.000,00	PEMERINTAH KECAMATAN 2X11 ENAM LINGKUNG	
7	01	01	2.02	Administrasi Keuangan Perangkat Daerah	Jumlah Laporan Keuangan yang sesuai dengan Peraturan Perundang-undangan	-	undefined undefined	494.332.374,00				Meningkatkan kualitas tata kelola penyelenggaraan pemerintahan daerah yang bersih, akuntabel dan berkualitas 5. Peningkatan Kualitas Pelayanan Publik yang bersih, transparan dan akuntabel	Meningkatnya Akuntabilitas Kinerja Perangkat Daerah	-	520.183.048,00		
7	01	01	2.00	Penyediaan Gaji dan Tunjangan ASN													

No	Kode	Urusan / Bidang Urusan / Program / Kegiatan / Sub Kegiatan	Indikator Program / Kegiatan / Sub Kegiatan	Target Akhir Periode Renstra OPD	Realisasi Capaian RENJA OPD Tahun 2023	Prakiraan Capaian Target RENJA OPD Tahun 2024	Capaian Kinerja Dan Kerangka Pendanaan					Kelompok Sasaran	Prakiraan Maju Rencana		Perangkat Daerah Penanggung Jawab	
							Target 2025	Pagu Indikatif (Rp)	Lokasi	Sumber Dana	Prioritas		Target	Pagu Indikatif (Rp)		
											Nasional					Daerah
1	2	3	4	5	6	7	8	9	10	11	12	13	14	15	16	17
			Jumlah Orang yang Menerima Gaji dan Tunjangan ASN				12 Orang/bulan	460.852.374,00	Kab. Padang Pariaman, 2 x 11 Enam Lingskuang, Semua Kel/Desa	DANA TRANSFER UMUM-DANA ALOKASI UMUM	-	Meningkatkan kualitas tata kelola penyelenggaraan pemerintahan daerah yang bersih, akuntabel dan berkualitas 5. Peningkatan Kualitas Pelayanan Publik yang bersih, transparan dan akuntabel	Meningkatnya Akuntabilitas Kinerja Perangkat Daerah		483.895.048,00	PEMERINTAH KECAMATAN 2X11 ENAM LINGKUNG
7	01 01 2.00 02 02	Penyediaan Administrasi Pelaksanaan Tugas ASN														
			Jumlah Dokumen Hasil Penyediaan Administrasi Pelaksanaan Tugas ASN				12 Dokumen	33.480.000,00	Kab. Padang Pariaman, 2 x 11 Enam Lingskuang, Semua Kel/Desa	DANA TRANSFER UMUM-DANA ALOKASI UMUM	-	Meningkatkan kualitas tata kelola penyelenggaraan pemerintahan daerah yang bersih, akuntabel dan berkualitas 5. Peningkatan Kualitas Pelayanan Publik yang bersih, transparan dan akuntabel	Meningkatnya Akuntabilitas Kinerja Perangkat Daerah		36.288.000,00	PEMERINTAH KECAMATAN 2X11 ENAM LINGKUNG
7	01 01 2.05	Administrasi Kepegawaian Perangkat Daerah	Persentase Terpenuhinya Peningkatan Disiplin Pegawai Perangkat Daerah	-			undefined undefined	9.912.500,00			-	Meningkatkan kualitas tata kelola penyelenggaraan pemerintahan daerah yang bersih, akuntabel dan berkualitas 5. Peningkatan Kualitas Pelayanan Publik yang bersih, transparan dan akuntabel	Meningkatnya Akuntabilitas Kinerja Perangkat Daerah		11.282.250,00	
7	01 01 2.00 05 02	Pengadaan Pakaian Dinas beserta Atribut Kelengkapannya														
			Jumlah Paket Pakaian Dinas beserta Atribut Kelengkapan				15 Paket	7.492.500,00	Kab. Padang Pariaman, 2 x 11 Enam Lingskuang, Semua Kel/Desa	DANA TRANSFER UMUM-DANA ALOKASI UMUM	-	Meningkatkan kualitas tata kelola penyelenggaraan pemerintahan daerah yang bersih, akuntabel dan berkualitas 5. Peningkatan Kualitas Pelayanan Publik yang bersih, transparan dan akuntabel	Meningkatnya Akuntabilitas Kinerja Perangkat Daerah		8.741.250,00	PEMERINTAH KECAMATAN 2X11 ENAM LINGKUNG
7	01 01 2.00 05 11	Bimbingan Teknis Implementasi Peraturan Perundang-Undangan														
			Jumlah Orang yang Mengikuti Bimbingan Teknis Implementasi Peraturan Perundang-Undangan				5 Orang	2.420.000,00	Kab. Padang Pariaman, 2 x 11 Enam Lingskuang, Semua Kel/Desa	DANA TRANSFER UMUM-DANA ALOKASI UMUM	-	Meningkatkan kualitas tata kelola penyelenggaraan pemerintahan daerah yang bersih, akuntabel dan berkualitas 5. Peningkatan Kualitas Pelayanan Publik yang bersih, transparan dan akuntabel	Meningkatnya Akuntabilitas Kinerja Perangkat Daerah		2.541.000,00	PEMERINTAH KECAMATAN 2X11 ENAM LINGKUNG
7	01 01 2.06	Administrasi Umum Perangkat Daerah	Jumlah Surat Dinas yang teradministrasi sesuai ketentuan dan terdistribusi sesuai tujuan jumlah pelayanan yang terfasilitasi	-			450 Surat	91.477.300,00			-	Meningkatkan kualitas tata kelola penyelenggaraan pemerintahan daerah yang bersih, akuntabel dan berkualitas 5. Peningkatan Kualitas Pelayanan Publik yang bersih, transparan dan akuntabel	Meningkatnya Akuntabilitas Kinerja Perangkat Daerah		106.316.980,00	
7	01 01 2.00 06 01	Penyediaan Komponen Instalasi														
			Jumlah Paket Komponen Instalasi Listrik/Penerangan Bangunan Kantor yang Disediakan				4 Paket	1.000.000,00	Kab. Padang Pariaman, 2 x 11 Enam Lingskuang, Semua Kel/Desa	DANA TRANSFER UMUM-DANA ALOKASI UMUM	-	Meningkatkan kualitas tata kelola penyelenggaraan pemerintahan daerah yang bersih, akuntabel dan berkualitas 5. Peningkatan Kualitas Pelayanan Publik yang bersih, transparan dan akuntabel	Meningkatnya Akuntabilitas Kinerja Perangkat Daerah		1.050.000,00	PEMERINTAH KECAMATAN 2X11 ENAM LINGKUNG

No	Kode	Urusan / Bidang Urusan / Program / Kegiatan / Sub Kegiatan	Indikator Program / Kegiatan / Sub Kegiatan	Target Akhir Periode Renstra OPD	Realisasi Capaian RENJA OPD Tahun 2023	Prakiraan Capaian Target RENJA OPD Tahun 2024	Capaian Kinerja Dan Kerangka Pendanaan					Kelompok Sasaran	Prakiraan Maju Rencana		Perangkat Daerah Penanggung Jawab	
							Target 2025	Pagu Indikatif (Rp)	Lokasi	Sumber Dana	Prioritas		Target	Pagu Indikatif (Rp)		
1	2	3	4	5	6	7	8	9	10	11	12	13	14	15	16	17
7	01 01 2.00 06 03	Penyediaan Peralatan Rumah Tangga														
			Jumlah Paket Peralatan Rumah Tangga yang Disediakan				4 Paket	1.942.900,00	Kab. Padang Pariaman, 2 x 11 Enam Lingkuang, Semua Kel/Desa	DANA TRANSFER UMUM-DANA ALOKASI UMUM	-	Meningkatkan kualitas tata kelola penyelenggaraan pemerintahan daerah yang bersih, akuntabel dan berkualitas 5. Peningkatan Kualitas Pelayanan Publik yang bersih, transparan dan akuntabel	Meningkatnya Akuntabilitas Kinerja Perangkat Daerah		2.039.730,00	PEMERINTAH KECAMATAN 2X11 ENAM LINGKUNG
7	01 01 2.00 06 06	Penyediaan Bahan Bacaan dan Peraturan Perundang-undangan														
			Jumlah Dokumen Bahan Bacaan dan Peraturan Perundang-Undangan yang Disediakan				12 Dokumen	0,00	Kab. Padang Pariaman, 2 x 11 Enam Lingkuang, Semua Kel/Desa	DANA TRANSFER UMUM-DANA ALOKASI UMUM	-	Meningkatkan kualitas tata kelola penyelenggaraan pemerintahan daerah yang bersih, akuntabel dan berkualitas 5. Peningkatan Kualitas Pelayanan Publik yang bersih, transparan dan akuntabel	Meningkatnya Akuntabilitas Kinerja Perangkat Daerah		2.400.000,00	PEMERINTAH KECAMATAN 2X11 ENAM LINGKUNG
7	01 01 2.00 06 08	Fasilitasi Kunjungan Tamu														
			Jumlah Laporan Fasilitasi Kunjungan Tamu				12 Laporan	2.805.000,00	Kab. Padang Pariaman, 2 x 11 Enam Lingkuang, Semua Kel/Desa	DANA TRANSFER UMUM-DANA ALOKASI UMUM	-	Meningkatkan kualitas tata kelola penyelenggaraan pemerintahan daerah yang bersih, akuntabel dan berkualitas 5. Peningkatan Kualitas Pelayanan Publik yang bersih, transparan dan akuntabel	Meningkatnya Akuntabilitas Kinerja Perangkat Daerah		2.945.250,00	PEMERINTAH KECAMATAN 2X11 ENAM LINGKUNG
7	01 01 2.00 06 09	Penyelenggaraan Rapat Koordinasi dan Konsultasi SKPD														
			Jumlah Laporan Penyelenggaraan Rapat Koordinasi dan Konsultasi SKPD				12 Laporan	85.729.400,00	Kab. Padang Pariaman, 2 x 11 Enam Lingkuang, Semua Kel/Desa	DANA TRANSFER UMUM-DANA ALOKASI UMUM	-	Meningkatkan kualitas tata kelola penyelenggaraan pemerintahan daerah yang bersih, akuntabel dan berkualitas 5. Peningkatan Kualitas Pelayanan Publik yang bersih, transparan dan akuntabel	Meningkatnya Akuntabilitas Kinerja Perangkat Daerah		97.882.000,00	PEMERINTAH KECAMATAN 2X11 ENAM LINGKUNG
7	01 01 2.00 07 07	Pengadaan Barang Milik Daerah Penunjang Urusan Pemerintah Daerah	Jumlah Penambahan Nilai Aset	-			7 unit	44.780.000,00			-	Meningkatkan kualitas tata kelola penyelenggaraan pemerintahan daerah yang bersih, akuntabel dan berkualitas 5. Peningkatan Kualitas Pelayanan Publik yang bersih, transparan dan akuntabel	Meningkatnya Akuntabilitas Kinerja Perangkat Daerah		44.100.000,00	
7	01 01 2.00 07 05	Pengadaan Mebel														
			Jumlah Paket Mebel yang Disediakan				5 Unit	16.780.000,00	Kab. Padang Pariaman, 2 x 11 Enam Lingkuang, Semua Kel/Desa	DANA TRANSFER UMUM-DANA ALOKASI UMUM	-	Meningkatkan kualitas tata kelola penyelenggaraan pemerintahan daerah yang bersih, akuntabel dan berkualitas 5. Peningkatan Kualitas Pelayanan Publik yang bersih, transparan dan akuntabel	Meningkatnya Akuntabilitas Kinerja Perangkat Daerah		21.000.000,00	PEMERINTAH KECAMATAN 2X11 ENAM LINGKUNG
7	01 01 2.00 07 06	Pengadaan Peralatan dan Mesin Lainnya														

No	Kode	Urusan / Bidang Urusan / Program / Kegiatan / Sub Kegiatan	Indikator Program / Kegiatan / Sub Kegiatan	Target Akhir Periode Renstra OPD	Realisasi Capaian RENJA OPD Tahun 2023	Prakiraan Capaian Target RENJA OPD Tahun 2024	Capaian Kinerja Dan Kerangka Pendanaan					Kelompok Sasaran	Prakiraan Maju Rencana		Perangkat Daerah Penanggung Jawab	
							Target 2025	Pagu Indikatif (Rp)	Lokasi	Sumber Dana	Prioritas		Target	Pagu Indikatif (Rp)		
											Nasional					Daerah
1	2	3	4	5	6	7	8	9	10	11	12	13	14	15	16	17
			Jumlah Unit Peralatan dan Mesin Lainnya yang Disediakan				3 Unit	28.000.000,00	Kab. Padang Pariaman, 2 x 11 Enam Lingskuang, Semua Kel/Desa	DANA TRANSFER UMUM-DANA ALOKASI UMUM	-	Meningkatkan kualitas tata kelola penyelenggaraan pemerintahan daerah yang bersih, akuntabel dan berkualitas 5. Peningkatan Kualitas Pelayanan Publik yang bersih, transparan dan akuntabel	Meningkatnya Akuntabilitas Kinerja Perangkat Daerah		23.100.000,00	PEMERINTAH KECAMATAN 2X11 ENAM LINGKUNG
7	01 01 2.08	Penyediaan Jasa Penunjang Urusan Pemerintahan Daerah	Jumlah Jasa Penunjang Urusan Pemerintahan yang Tersedia Jumlah Jasa Penunjang Perkantoran yang tersedia	-			10 Jasa 10 Jasa	134.307.440,00			-	Meningkatkan kualitas tata kelola penyelenggaraan pemerintahan daerah yang bersih, akuntabel dan berkualitas 5. Peningkatan Kualitas Pelayanan Publik yang bersih, transparan dan akuntabel	Meningkatnya Akuntabilitas Kinerja Perangkat Daerah		140.707.812,00	
7	01 01 2.08 00 01	Penyediaan Jasa Surat Menyurat														
			Jumlah Laporan Penyediaan Jasa Surat Menyurat				12 Laporan	15.940.000,00	Kab. Padang Pariaman, 2 x 11 Enam Lingskuang, Semua Kel/Desa	DANA TRANSFER UMUM-DANA ALOKASI UMUM	-	Meningkatkan kualitas tata kelola penyelenggaraan pemerintahan daerah yang bersih, akuntabel dan berkualitas 5. Peningkatan Kualitas Pelayanan Publik yang bersih, transparan dan akuntabel	Meningkatnya Akuntabilitas Kinerja Perangkat Daerah		16.737.000,00	PEMERINTAH KECAMATAN 2X11 ENAM LINGKUNG
7	01 01 2.08 00 02	Penyediaan Jasa Komunikasi, Sumber Daya Air dan Listrik														
			Jumlah Laporan Penyediaan Jasa Komunikasi, Sumber Daya Air dan Listrik yang Disediakan				12 Laporan	12.100.000,00	Kab. Padang Pariaman, 2 x 11 Enam Lingskuang, Semua Kel/Desa	DANA TRANSFER UMUM-DANA ALOKASI UMUM	-	Meningkatkan kualitas tata kelola penyelenggaraan pemerintahan daerah yang bersih, akuntabel dan berkualitas 5. Peningkatan Kualitas Pelayanan Publik yang bersih, transparan dan akuntabel	Meningkatnya Akuntabilitas Kinerja Perangkat Daerah		12.390.000,00	PEMERINTAH KECAMATAN 2X11 ENAM LINGKUNG
7	01 01 2.08 00 04	Penyediaan Jasa Pelayanan Umum Kantor														
			Jumlah Laporan Penyediaan Jasa Pelayanan Umum Kantor yang Disediakan				12 Laporan	106.267.440,00	Kab. Padang Pariaman, 2 x 11 Enam Lingskuang, Semua Kel/Desa	DANA TRANSFER UMUM-DANA ALOKASI UMUM	-	Meningkatkan kualitas tata kelola penyelenggaraan pemerintahan daerah yang bersih, akuntabel dan berkualitas 5. Peningkatan Kualitas Pelayanan Publik yang bersih, transparan dan akuntabel	Meningkatnya Akuntabilitas Kinerja Perangkat Daerah		111.580.812,00	PEMERINTAH KECAMATAN 2X11 ENAM LINGKUNG
7	01 01 2.09	Pemeliharaan Barang Milik Daerah Penunjang Urusan Pemerintahan Daerah	Jumlah Aset yang terkelola	-			6 objek	44.870.000,00			-	Meningkatkan kualitas tata kelola penyelenggaraan pemerintahan daerah yang bersih, akuntabel dan berkualitas 5. Peningkatan Kualitas Pelayanan Publik yang bersih, transparan dan akuntabel	Meningkatnya Akuntabilitas Kinerja Perangkat Daerah		44.946.200,00	
7	01 01 2.09 00 01	Penyediaan Jasa Pemeliharaan, Biaya Pemeliharaan, dan Pajak Kendaraan Perorangan Dinas atau Kendaraan Dinas Jabatan														
			Jumlah Kendaraan Perorangan Dinas atau Kendaraan Dinas Jabatan yang Dipelihara dan Dibayarkan Pajaknya				2 Unit	33.850.000,00	Kab. Padang Pariaman, 2 x 11 Enam Lingskuang, Semua Kel/Desa	DANA TRANSFER UMUM-DANA ALOKASI UMUM	-	Meningkatkan kualitas tata kelola penyelenggaraan pemerintahan daerah yang bersih, akuntabel dan berkualitas 5. Peningkatan Kualitas Pelayanan Publik yang bersih, transparan dan akuntabel	Meningkatnya Akuntabilitas Kinerja Perangkat Daerah		31.500.000,00	PEMERINTAH KECAMATAN 2X11 ENAM LINGKUNG

No	Kode	Urusan / Bidang Urusan / Program / Kegiatan / Sub Kegiatan	Indikator Program / Kegiatan / Sub Kegiatan	Target Akhir Periode Renstra OPD	Realisasi Capaian RENJA OPD Tahun 2023	Prakiraan Capaian Target RENJA OPD Tahun 2024	Capaian Kinerja Dan Kerangka Pendanaan					Kelompok Sasaran	Prakiraan Maju Rencana		Perangkat Daerah Penanggung Jawab	
							Target 2025	Pagu Indikatif (Rp)	Lokasi	Sumber Dana	Prioritas		Target	Pagu Indikatif (Rp)		
											Nasional					Daerah
1	2	3	4	5	6	7	8	9	10	11	12	13	14	15	16	17
7	01 01 2. 00 09 06	Pemeliharaan Peralatan dan Mesin Lainnya														
			Jumlah Peralatan dan Mesin Lainnya yang Dipelihara				16 Unit	6.020.000,00	Kab. Padang Pariaman, 2 x 11 Enam Lingsuang, Semua Kel/Desa	DANA TRANSFER UMUM-DANA ALOKASI UMUM	-	Meningkatkan kualitas tata kelola penyelenggaraan pemerintahan daerah yang bersih, akuntabel dan berkualitas 5. Peningkatan Kualitas Pelayanan Publik yang bersih, transparan dan akuntabel	Meningkatnya Akuntabilitas Kinerja Perangkat Daerah		6.346.200,00	PEMERINTAH KECAMATAN 2X11 ENAM LINGKUNG
7	01 01 2. 00 09 09	Pemeliharaan/Rehabilitasi Gedung Kantor dan Bangunan Lainnya														
			Jumlah Gedung Kantor dan Bangunan Lainnya yang Dipelihara/Direhabilitasi				2 Unit	5.000.000,00	Kab. Padang Pariaman, 2 x 11 Enam Lingsuang, Semua Kel/Desa	DANA TRANSFER UMUM-DANA ALOKASI UMUM	-	Meningkatkan kualitas tata kelola penyelenggaraan pemerintahan daerah yang bersih, akuntabel dan berkualitas 5. Peningkatan Kualitas Pelayanan Publik yang bersih, transparan dan akuntabel	Meningkatnya Akuntabilitas Kinerja Perangkat Daerah		2.100.000,00	PEMERINTAH KECAMATAN 2X11 ENAM LINGKUNG
7	01 01 2. 00 09 10	Pemeliharaan/Rehabilitasi Sarana dan Prasarana Gedung Kantor atau Bangunan Lainnya														
			Jumlah Sarana dan Prasarana Gedung Kantor atau Bangunan Lainnya yang Dipelihara/Direhabilitasi				5 Unit	0,00	Kab. Padang Pariaman, 2 x 11 Enam Lingsuang, Semua Kel/Desa	DANA TRANSFER UMUM-DANA ALOKASI UMUM	-	Meningkatkan kualitas tata kelola penyelenggaraan pemerintahan daerah yang bersih, akuntabel dan berkualitas 5. Peningkatan Kualitas Pelayanan Publik yang bersih, transparan dan akuntabel	Meningkatnya Akuntabilitas Kinerja Perangkat Daerah		5.000.000,00	PEMERINTAH KECAMATAN 2X11 ENAM LINGKUNG
##	7 01 02	PROGRAM PENYELENGGARAAN PEMERINTAHAN DAN PELAYANAN PUBLIK	Nilai PEKPPP Mandiri Kecamatan, Persentase UKPP Kecamatan bernilai baik, persentase sarana dan prasarana kecamatan dalam kondisi baik	-			90 Nilai	6.000.000,00						-	6.600.000,00	
7	01 02 2. 01	Koordinasi Penyelenggaraan Kegiatan Pemerintahan di Tingkat Kecamatan	Koordinasi Penyelenggaraan Pelayanan Publik dan Pencapaian SPM Tingkat Kecamatan Jumlah Laporan Koordinasi Penyelenggaraan Kegiatan Pemerintahan di Tingkat Kecamatan Jumlah Dokumen Koordinasi Pemeliharaan Sarana dan Prasarana Pelayanan Umum Jumlah Dokumen Pelaksanaan Urusan Pemerintahan terkait Pelayanan Perizinan Non Perizinan dan Pelayanan	-			undefined undefined 10 laporan undefined undefined undefined	4.000.000,00			-	Meningkatkan kualitas tata kelola penyelenggaraan pemerintahan daerah yang bersih, akuntabel dan berkualitas 5. Peningkatan Kualitas Pelayanan Publik yang bersih, transparan dan akuntabel	Meningkatnya Kualitas Pelayanan Publik	-	4.500.000,00	
7	01 02 2. 01 02	Peningkatan Efektifitas Kegiatan Pemerintahan di Tingkat Kecamatan														

No	Kode	Urusan / Bidang Urusan / Program / Kegiatan / Sub Kegiatan	Indikator Program / Kegiatan / Sub Kegiatan	Target Akhir Periode Renstra OPD	Realisasi Capaian RENJA OPD Tahun 2023	Prakiraan Capaian Target RENJA OPD Tahun 2024	Capaian Kinerja Dan Kerangka Pendanaan					Kelompok Sasaran	Prakiraan Maju Rencana		Perangkat Daerah Penanggung Jawab	
							Target 2025	Pagu Indikatif (Rp)	Lokasi	Sumber Dana	Prioritas		Target	Pagu Indikatif (Rp)		
											Nasional					Daerah
1	2	3	4	5	6	7	8	9	10	11	12	13	14	15	16	17
			Jumlah Dokumen Peningkatan Efektifitas Kegiatan Pemerintahan di Tingkat Kecamatan				4 Dokumen	4.000.000,00	Kab. Padang Pariaman, 2 x 11 Enam Lingskuang, Semua Kel/Desa	DANA TRANSFER UMUM-DANA ALOKASI UMUM	-	Meningkatkan kualitas tata kelola penyelenggaraan pemerintahan daerah yang bersih, akuntabel dan berkualitas 5. Peningkatan Kualitas Pelayanan Publik yang bersih, transparan dan akuntabel	Meningkatkan Kualitas Pelayanan Publik		4.500.000,00	PEMERINTAH KECAMATAN 2X11 ENAM LINGKUNG
7	01 02 2. 04	Pelaksanaan Urusan Pemerintahan yang Dilimpahkan kepada Camat	Jumlah Dokumen Koordinasi Pemeliharaan Prasarana dan Sarana Pelayanan Umum Jumlah Dokumen Pelaksanaan Urusan Pemerintahan terkait Pelayanan Perizinan Non Perizinan dan Pelayanan Kewenangan Lain yang dilimpahkan Jumlah Laporan Koordinasi Penyelenggaraan Kegiatan Pemerintahan di Tingkat Kecamatan Persentase Pelaksanaan Urusan Pemerintahan yang Dilimpahkan kepada Camat	-			undefined undefined undefined 10 laporan 100 persen	2.000.000,00			-	Meningkatkan kualitas tata kelola penyelenggaraan pemerintahan daerah yang bersih, akuntabel dan berkualitas 5. Peningkatan Kualitas Pelayanan Publik yang bersih, transparan dan akuntabel	Meningkatkan Kualitas Pelayanan Publik	-	2.100.000,00	
7	01 02 2. 00 04 03	Pelaksanaan Urusan Pemerintahan yang Terkait dengan Kewenangan Lain yang Dilimpahkan														
			Jumlah Laporan Pelaksanaan Kewenangan Lain yang Dilimpahkan				12 Laporan	2.000.000,00	Kab. Padang Pariaman, 2 x 11 Enam Lingskuang, Semua Kel/Desa	DANA TRANSFER UMUM-DANA ALOKASI UMUM	-	Meningkatkan kualitas tata kelola penyelenggaraan pemerintahan daerah yang bersih, akuntabel dan berkualitas 5. Peningkatan Kualitas Pelayanan Publik yang bersih, transparan dan akuntabel	Meningkatkan Kualitas Pelayanan Publik		2.100.000,00	PEMERINTAH KECAMATAN 2X11 ENAM LINGKUNG
##	7 01 03	PROGRAM PEMBERDAYAAN MASYARAKAT DESA DAN KELURAHAN	Persentase UKM yang difasilitasi dalam Pengembangan Usaha	-			100 persen	30.480.000,00						-	36.477.000,00	
7	01 03 2. 01	Koordinasi Kegiatan Pemberdayaan Desa	Jumlah Dokumen Pemberdayaan Lembaga Kemasyarakatan Tingkat Kecamatan Jumlah Dokumen Koordinasi Kegiatan Pemberdayaan Desa	-			10 dokumen 7 dokumen	30.480.000,00			Membangun dari Desa dan dari Bawah Untuk Pertumbuhan Ekonomi, Pemerataan Ekonomi, dan Pemberantasan Kemiskinan	Meningkatkan kualitas tata kelola penyelenggaraan pemerintahan daerah yang bersih, akuntabel dan berkualitas 5. Peningkatan Kualitas Pelayanan Publik yang bersih, transparan dan akuntabel	Meningkatkan Peran serta Masyarakat dalam Proses Pembangunan	-	36.477.000,00	
7	01 03 2. 00 01 01	Peningkatan Partisipasi Masyarakat dalam Forum Musyawarah Perencanaan Pembangunan di Desa														
			Jumlah Lembaga Kemasyarakatan yang Berpartisipasi dalam Forum Musyawarah Perencanaan Pembangunan di Desa				8 Lembaga Kemasyarakatan	3.880.000,00	Kab. Padang Pariaman, 2 x 11 Enam Lingskuang, Semua Kel/Desa	DANA TRANSFER UMUM-DANA ALOKASI UMUM	Membangun dari Desa dan dari Bawah Untuk Pertumbuhan Ekonomi, Pemerataan Ekonomi, dan Pemberantasan Kemiskinan	Meningkatkan kualitas tata kelola penyelenggaraan pemerintahan daerah yang bersih, akuntabel dan berkualitas 5. Peningkatan Kualitas Pelayanan Publik yang bersih, transparan dan akuntabel	Meningkatkan Peran serta Masyarakat dalam Proses Pembangunan		4.074.000,00	PEMERINTAH KECAMATAN 2X11 ENAM LINGKUNG
7	01 03 2. 00 01 03	Peningkatan Efektifitas Kegiatan Pemberdayaan Masyarakat di Wilayah Kecamatan														

No	Kode	Urusan / Bidang Urusan / Program / Kegiatan / Sub Kegiatan	Indikator Program / Kegiatan / Sub Kegiatan	Target Akhir Periode Renstra OPD	Realisasi Capaian RENJA OPD Tahun 2023	Prakiraan Capaian Target RENJA OPD Tahun 2024	Capaian Kinerja Dan Kerangka Pendanaan						Kelompok Sasaran	Prakiraan Maju Rencana		Perangkat Daerah Penanggung Jawab
							Target 2025	Pagu Indikatif (Rp)	Lokasi	Sumber Dana	Prioritas			Target	Pagu Indikatif (Rp)	
											Nasional	Daerah				
1	2	3	4	5	6	7	8	9	10	11	12	13	14	15	16	17
			Jumlah Laporan Peningkatan Efektivitas Kegiatan Pemberdayaan Masyarakat di Wilayah Kecamatan				12 Laporan	26.600.000,00	Kab. Padang Pariaman, 2 x 11 Enam Lingkuang, Semua Kel/Desa	DANA TRANSFER UMUM-DANA ALOKASI UMUM	Membangun dari Desa dan dari Bawah Untuk Pertumbuhan Ekonomi, Pemerataan Ekonomi, dan Pemberantasan Kemiskinan	Meningkatkan kualitas tata kelola penyelenggaraan pemerintahan daerah yang bersih, akuntabel dan berkualitas 5. Peningkatan Kualitas Pelayanan Publik yang bersih, transparan dan akuntabel	Meningkatkan Peran serta Masyarakat dalam Proses Pembangunan		32.403.000,00	PEMERINTAH KECAMATAN 2X11 ENAM LINGKUNG
##	7 01 04	PROGRAM KOORDINASI KETENTERAMAN DAN KETERTIBAN UMUM	Persentase Kantrantibmas dan Pencegahan tindak Kriminal yang dilaksanakan Persentase Kantrantibmas dan Pencegahan Tindak Kriminal yang dilaksanakan	-			100 persen undefined undefined	3.200.000,00						-	3.963.750,00	
7	01 04 2.01	Koordinasi Upaya Penyelenggaraan Ketenteraman dan Ketertiban Umum	Jumlah Koordinasi Upaya Penyelenggaraan Ketenteraman dan Ketertiban Umum tugas forum Pimpinan Kecamatan Jumlah Laporan Koordinasi Penerapan dan Penegakan Peraturan Daerah dan Peraturan Kepala Daerah Jumlah Koordinasi Penerapan dan Penegakan Qanun dan Peraturan Kepala Daerah Jumlah Laporan Koordinasi Upaya Penyelenggaraan Ketenteraman dan Ketertiban Umum	-			undefined undefined undefined undefined 12 laporan	3.200.000,00			-	Meningkatkan kualitas tata kelola penyelenggaraan pemerintahan daerah yang bersih, akuntabel dan berkualitas 5. Peningkatan Kualitas Pelayanan Publik yang bersih, transparan dan akuntabel	Meningkatkan Kualitas Pelayanan Publik	-	3.963.750,00	
7	01 04 2.00 01 01	Sinergitas dengan Kepolisian Negara Republik Indonesia, Tentara Nasional Indonesia dan Instansi Vertikal di Wilayah Kecamatan														
			Jumlah Laporan Hasil Sinergitas dengan Kepolisian Negara Republik Indonesia, Tentara Nasional Indonesia dan Instansi Vertikal di Wilayah Kecamatan				12 Laporan	3.200.000,00	Kab. Padang Pariaman, 2 x 11 Enam Lingkuang, Semua Kel/Desa	DANA TRANSFER UMUM-DANA ALOKASI UMUM	-	Meningkatkan kualitas tata kelola penyelenggaraan pemerintahan daerah yang bersih, akuntabel dan berkualitas 5. Peningkatan Kualitas Pelayanan Publik yang bersih, transparan dan akuntabel	Meningkatkan Kualitas Pelayanan Publik		3.963.750,00	PEMERINTAH KECAMATAN 2X11 ENAM LINGKUNG
##	7 01 05	PROGRAM PENYELENGGARAAN URUSAN PEMERINTAHAN UMUM	Persentase Ormas yang aktif di Kecamatan Persentase Anggota Dewan dari Wilayah Kecamatan	-			100 persen 80 persen	9.000.000,00						-	73.400.000,00	
7	01 05 2.01	Penyelenggaraan Urusan Pemerintahan Umum Sesuai Penugasan Kepala Daerah	Jumlah Laporan Penyelenggaraan Rapat Koordinasi dan Pembinaan Wawasan Kebangsaan dan Ketahanan Nasional	-			1 laporan	9.000.000,00			-	Meningkatkan kualitas tata kelola penyelenggaraan pemerintahan daerah yang bersih, akuntabel dan berkualitas 5. Peningkatan Kualitas Pelayanan Publik yang bersih, transparan dan akuntabel	Menyelenggarakan Urusan Pemerintahan Umum di Tingkat Kecamatan	-	73.400.000,00	
7	01 05 2.00 01 01	Pembinaan Wawasan Kebangsaan dan Ketahanan Nasional dalam rangka Memantapkan Pengamalan Pancasila, Pelaksanaan Undang-Undang Dasar Negara Republik Indonesia Tahun														

No	Kode	Urusan / Bidang Urusan / Program / Kegiatan / Sub Kegiatan	Indikator Program / Kegiatan / Sub Kegiatan	Target Akhir Periode Renstra OPD	Realisasi Capaian RENJA OPD Tahun 2023	Prakiraan Capaian Target RENJA OPD Tahun 2024	Capaian Kinerja Dan Kerangka Pendanaan						Kelompok Sasaran	Prakiraan Maju Rencana		Perangkat Daerah Penanggung Jawab
							Target 2025	Pagu Indikatif (Rp)	Lokasi	Sumber Dana	Prioritas			Target	Pagu Indikatif (Rp)	
											Nasional	Daerah				
1	2	3	4	5	6	7	8	9	10	11	12	13	14	15	16	17
			Jumlah Orang yang Mengikuti Pembinaan Wawasan Kebangsaan dan Ketahanan Nasional dalam rangka Memantapkan Pengamalan Pancasila, Pelaksanaan Undang-Undang Dasar Negara Republik Indonesia Tahun 1945, Pelestarian Bhinneka Tunggal Ika serta Pemertahanan dan Pemeliharaan Keutuhan Negara Kesatuan Republik Indonesia				17 Orang	9.000.000,00	Kab. Padang Pariaman, 2 x 11 Enam Lingskuang, Semua Kel/Desa	DANA TRANSFER UMUM-DANA ALOKASI UMUM	-	Meningkatkan kualitas tata kelola penyelenggaraan pemerintahan daerah yang bersih, akuntabel dan berkualitas 5. Peningkatan Kualitas Pelayanan Publik yang bersih, transparan dan akuntabel	Menyelenggarakan Urusan Pemerintahan Umum di Tingkat Kecamatan		4.200.000,00	PEMERINTAH KECAMATAN 2X11 ENAM LINGKUNG
7	01 05 2. 00 01 04	Pembinaan Kerukunan Antar Suku dan Intra Suku, Umat Beragama, Ras, dan Golongan Lainnya Guna Mewujudkan Stabilitas Keamanan Lokal, Regional, dan Nasional														
			Jumlah Orang yang Mengikuti Pembinaan Kerukunan Antar Suku dan Intra Suku, Umat Beragama, Ras, dan Golongan Lainnya Guna Mewujudkan Stabilitas Keamanan Lokal, Regional, dan Nasional				15 Orang	0,00	Kab. Padang Pariaman, 2 x 11 Enam Lingskuang, Semua Kel/Desa	DANA TRANSFER UMUM-DANA ALOKASI UMUM	-	Meningkatkan kualitas tata kelola penyelenggaraan pemerintahan daerah yang bersih, akuntabel dan berkualitas 5. Peningkatan Kualitas Pelayanan Publik yang bersih, transparan dan akuntabel	Menyelenggarakan Urusan Pemerintahan Umum di Tingkat Kecamatan		4.200.000,00	PEMERINTAH KECAMATAN 2X11 ENAM LINGKUNG
7	01 05 2. 00 01 07	Pelaksanaan Semua Urusan Pemerintahan yang Bukan Merupakan Kewenangan Daerah dan Tidak Dilaksanakan oleh Instansi Vertikal														
			Jumlah Dokumen Semua Urusan Pemerintahan yang Bukan Merupakan Kewenangan Daerah dan Tidak Dilaksanakan oleh Instansi Vertikal				6 Dokumen	0,00	Kab. Padang Pariaman, 2 x 11 Enam Lingskuang, Semua Kel/Desa	DANA TRANSFER UMUM-DANA ALOKASI UMUM	-	Meningkatkan kualitas tata kelola penyelenggaraan pemerintahan daerah yang bersih, akuntabel dan berkualitas 5. Peningkatan Kualitas Pelayanan Publik yang bersih, transparan dan akuntabel	Menyelenggarakan Urusan Pemerintahan Umum di Tingkat Kecamatan		65.000.000,00	PEMERINTAH KECAMATAN 2X11 ENAM LINGKUNG
##	7 01 06	PROGRAM PEMBINAAN DAN PENGAWASAN PEMERINTAHAN DESA	Persentase Desa Mandiri di Kecamatan	-			100 persen	7.551.500,00						-	12.588.750,00	
7	01 06 2. 01	Fasilitasi, Rekomendasi dan Koordinasi Pembinaan dan Pengawasan Pemerintahan Desa	Jumlah Laporan Fasilitasi, Rekomendasi dan Koordinasi Pembinaan dan Pengawasan Pemerintahan Desa	-			12 laporan	7.551.500,00			-	Meningkatkan kualitas tata kelola penyelenggaraan pemerintahan daerah yang bersih, akuntabel dan berkualitas 5. Peningkatan Kualitas Pelayanan Publik yang bersih, transparan dan akuntabel	Menyelenggarakan Urusan Pemerintahan Umum di Tingkat Kecamatan	-	12.588.750,00	
7	01 06 2. 00 01 02	Fasilitasi Administrasi Tata Pemerintahan Desa														
			Jumlah Dokumen yang Difasilitasi dalam rangka Administrasi Tata Pemerintahan Desa				12 Dokumen	2.000.000,00	Kab. Padang Pariaman, 2 x 11 Enam Lingskuang, Semua Kel/Desa	DANA TRANSFER UMUM-DANA ALOKASI UMUM	-	Meningkatkan kualitas tata kelola penyelenggaraan pemerintahan daerah yang bersih, akuntabel dan berkualitas 5. Peningkatan Kualitas Pelayanan Publik yang bersih, transparan dan akuntabel	Menyelenggarakan Urusan Pemerintahan Umum di Tingkat Kecamatan		6.000.000,00	PEMERINTAH KECAMATAN 2X11 ENAM LINGKUNG
7	01 06 2. 00 01 03	Fasilitasi Pengelolaan Keuangan Desa dan Pendayagunaan Aset Desa														

No	Kode	Urusan / Bidang Urusan / Program / Kegiatan / Sub Kegiatan	Indikator Program / Kegiatan / Sub Kegiatan	Target Akhir Periode Renstra OPD	Realisasi Capaian RENJA OPD Tahun 2023	Prakiraan Capaian Target RENJA OPD Tahun 2024	Capaian Kinerja Dan Kerangka Pendanaan					Kelompok Sasaran	Prakiraan Maju Rencana		Perangkat Daerah Penanggung Jawab		
							Target 2025	Pagu Indikatif (Rp)	Lokasi	Sumber Dana	Prioritas		Target	Pagu Indikatif (Rp)			
											Nasional					Daerah	
1	2	3	4	5	6	7	8	9	10	11	12	13	14	15	16	17	
			Jumlah Dokumen yang Difasilitasi dalam rangka Pengelolaan Keuangan Desa dan Pendayagunaan Aset Desa				12 Dokumen	2.000.000,00	Kab. Padang Pariaman, 2 x 11 Enam Lingskuang, Semua Kel/Desa	DANA TRANSFER UMUM-DANA ALOKASI UMUM	-	Meningkatkan kualitas tata kelola penyelenggaraan pemerintahan daerah yang bersih, akuntabel dan berkualitas 5. Peningkatan Kualitas Pelayanan Publik yang bersih, transparan dan akuntabel	Menyelenggarakan Urusan Pemerintahan Umum di Tingkat Kecamatan		2.100.000,00	PEMERINTAH KECAMATAN 2X11 ENAM LINGKUNG	
7	01	06	2.00	01	07	Fasilitasi Pelaksanaan Tugas dan Fungsi Badan Permusyawaratan Desa											
			Jumlah Dokumen Fasilitasi dalam rangka Pelaksanaan Tugas dan Fungsi Badan Permusyawaratan Desa				12 Dokumen	3.551.500,00	Kab. Padang Pariaman, 2 x 11 Enam Lingskuang, Semua Kel/Desa	DANA TRANSFER UMUM-DANA ALOKASI UMUM	-	Meningkatkan kualitas tata kelola penyelenggaraan pemerintahan daerah yang bersih, akuntabel dan berkualitas 5. Peningkatan Kualitas Pelayanan Publik yang bersih, transparan dan akuntabel	Menyelenggarakan Urusan Pemerintahan Umum di Tingkat Kecamatan		4.488.750,00	PEMERINTAH KECAMATAN 2X11 ENAM LINGKUNG	
			PEMERINTAH KECAMATAN 2 X 11 KAYU TANAM						941.577.598,00							1.082.746.096,00	
7			UNSUR KEWILAYAHAN						472.520.300,00							634.560.000,00	
7	01		KECAMATAN						472.520.300,00							634.560.000,00	
##	7	01	01					401.237.800,00							386.560.000,00		
			PROGRAM PENUNJANG URUSAN PEMERINTAHAN DAERAH KABUPATEN/KOTA	-	-		-										
7	01	01	2.01				6 Dokumen	11.524.000,00			-	Meningkatkan kualitas tata kelola penyelenggaraan pemerintahan daerah yang bersih, akuntabel dan berkualitas 5. Peningkatan Kualitas Pelayanan Publik yang bersih, transparan dan akuntabel	Kecamatan 2x11 Kayutanam		42.000.000,00		
7	01	01	2.00	01	01	Penyusunan Dokumen Perencanaan Perangkat Daerah											
			Jumlah Dokumen Perencanaan Perangkat Daerah				6 Dokumen	5.524.000,00	Kab. Padang Pariaman, 2 x 11 Kayu Tanam, Semua Kel/Desa	DANA TRANSFER UMUM-DANA ALOKASI UMUM	-	Meningkatkan kualitas tata kelola penyelenggaraan pemerintahan daerah yang bersih, akuntabel dan berkualitas 5. Peningkatan Kualitas Pelayanan Publik yang bersih, transparan dan akuntabel	Kecamatan 2x11 Kayutanam		18.000.000,00	PEMERINTAH KECAMATAN 2 X 11 KAYU TANAM	
7	01	01	2.00	01	06	Koordinasi dan Penyusunan Laporan Capaian Kinerja dan Ikhtisar Realisasi Kinerja SKPD											
			Jumlah Laporan Capaian Kinerja dan Ikhtisar Realisasi Kinerja SKPD dan Laporan Hasil Koordinasi Penyusunan Laporan Capaian Kinerja dan Ikhtisar Realisasi Kinerja SKPD				6 Laporan	3.600.000,00	Kab. Padang Pariaman, 2 x 11 Kayu Tanam, Semua Kel/Desa	DANA TRANSFER UMUM-DANA ALOKASI UMUM	-	Meningkatkan kualitas tata kelola penyelenggaraan pemerintahan daerah yang bersih, akuntabel dan berkualitas 5. Peningkatan Kualitas Pelayanan Publik yang bersih, transparan dan akuntabel	Kecamatan 2x11 Kayutanam		9.000.000,00	PEMERINTAH KECAMATAN 2 X 11 KAYU TANAM	
7	01	01	2.00	01	07	Evaluasi Kinerja Perangkat Daerah											
			Jumlah Laporan Evaluasi Kinerja Perangkat Daerah				6 Laporan	2.400.000,00	Kab. Padang Pariaman, 2 x 11 Kayu Tanam, Semua Kel/Desa	DANA TRANSFER UMUM-DANA ALOKASI UMUM	-	Meningkatkan kualitas tata kelola penyelenggaraan pemerintahan daerah yang bersih, akuntabel dan berkualitas 5. Peningkatan Kualitas Pelayanan Publik yang bersih, transparan dan akuntabel	Kecamatan 2x11 Kayutanam		15.000.000,00	PEMERINTAH KECAMATAN 2 X 11 KAYU TANAM	

No	Kode	Urusan / Bidang Urusan / Program / Kegiatan / Sub Kegiatan	Indikator Program / Kegiatan / Sub Kegiatan	Target Akhir Periode Renstra OPD	Realisasi Capaian RENJA OPD Tahun 2023	Prakiraan Capaian Target RENJA OPD Tahun 2024	Capaian Kinerja Dan Kerangka Pendanaan						Kelompok Sasaran	Prakiraan Maju Rencana		Perangkat Daerah Penanggung Jawab
							Target 2025	Pagu Indikatif (Rp)	Lokasi	Sumber Dana	Prioritas			Target	Pagu Indikatif (Rp)	
											Nasional	Daerah				
1	2	3	4	5	6	7	8	9	10	11	12	13	14	15	16	17
7	01 01 2. 02	Administrasi Keuangan Perangkat Daerah	-	-	-	-	-	37.320.000,00	-	-	-	Meningkatkan kualitas tata kelola penyelenggaraan pemerintahan daerah yang bersih, akuntabel dan berkualitas 5. Peningkatan Kualitas Pelayanan Publik yang bersih, transparan dan akuntabel	-	-	42.560.000,00	-
7	01 01 2. 00 02 02	Penyediaan Administrasi Pelaksanaan Tugas ASN														
			Jumlah Dokumen Hasil Penyediaan Administrasi Pelaksanaan Tugas ASN				12 Dokumen	37.320.000,00	Kab. Padang Pariaman, 2 x 11 Kayu Tanam, Semua Kel/Desa	DANA TRANSFER UMUM-DANA ALOKASI UMUM	-	Meningkatkan kualitas tata kelola penyelenggaraan pemerintahan daerah yang bersih, akuntabel dan berkualitas 5. Peningkatan Kualitas Pelayanan Publik yang bersih, transparan dan akuntabel	-	-	42.560.000,00	PEMERINTAH KECAMATAN 2 X 11 KAYU TANAM
7	01 01 2. 05	Administrasi Kepegawaian Perangkat Daerah	-	-	-	-	-	15.316.000,00	-	-	-	Meningkatkan kualitas tata kelola penyelenggaraan pemerintahan daerah yang bersih, akuntabel dan berkualitas 5. Peningkatan Kualitas Pelayanan Publik yang bersih, transparan dan akuntabel	-	-	18.000.000,00	-
7	01 01 2. 00 05 01	Peningkatan Sarana dan Prasarana Disiplin Pegawai														
			Jumlah Unit Peningkatan Sarana dan Prasarana Disiplin Pegawai				12 Unit	7.992.000,00	Kab. Padang Pariaman, 2 x 11 Kayu Tanam, Semua Kel/Desa	DANA TRANSFER UMUM-DANA ALOKASI UMUM	-	Meningkatkan kualitas tata kelola penyelenggaraan pemerintahan daerah yang bersih, akuntabel dan berkualitas 5. Peningkatan Kualitas Pelayanan Publik yang bersih, transparan dan akuntabel	-	-	8.000.000,00	PEMERINTAH KECAMATAN 2 X 11 KAYU TANAM
7	01 01 2. 00 05 11	Bimbingan Teknis Implementasi Peraturan Perundang-Undangan														
			Jumlah Orang yang Mengikuti Bimbingan Teknis Implementasi Peraturan Perundang-Undangan				4 Orang	7.324.000,00	Kab. Padang Pariaman, 2 x 11 Kayu Tanam, Semua Kel/Desa	DANA TRANSFER UMUM-DANA ALOKASI UMUM	-	Meningkatkan kualitas tata kelola penyelenggaraan pemerintahan daerah yang bersih, akuntabel dan berkualitas 5. Peningkatan Kualitas Pelayanan Publik yang bersih, transparan dan akuntabel	-	-	10.000.000,00	PEMERINTAH KECAMATAN 2 X 11 KAYU TANAM
7	01 01 2. 06	Administrasi Umum Perangkat Daerah	-	-	-	-	-	135.170.300,00	-	-	-	Meningkatkan kualitas tata kelola penyelenggaraan pemerintahan daerah yang bersih, akuntabel dan berkualitas 5. Peningkatan Kualitas Pelayanan Publik yang bersih, transparan dan akuntabel	-	-	120.000.000,00	-
7	01 01 2. 00 06 01	Penyediaan Komponen Instalasi														
			Jumlah Paket Komponen Instalasi Listrik/Penerangan Bangunan Kantor yang Disediakan				6 Paket	1.756.000,00	Kab. Padang Pariaman, 2 x 11 Kayu Tanam, Semua Kel/Desa	DANA TRANSFER UMUM-DANA ALOKASI UMUM	-	Meningkatkan kualitas tata kelola penyelenggaraan pemerintahan daerah yang bersih, akuntabel dan berkualitas 5. Peningkatan Kualitas Pelayanan Publik yang bersih, transparan dan akuntabel	-	-	4.000.000,00	PEMERINTAH KECAMATAN 2 X 11 KAYU TANAM

No	Kode	Urusan / Bidang Urusan / Program / Kegiatan / Sub Kegiatan	Indikator Program / Kegiatan / Sub Kegiatan	Target Akhir Periode Renstra OPD	Realisasi Capaian RENJA OPD Tahun 2023	Prakiraan Capaian Target RENJA OPD Tahun 2024	Capaian Kinerja Dan Kerangka Pendanaan					Kelompok Sasaran	Prakiraan Maju Rencana		Perangkat Daerah Penanggung Jawab	
							Target 2025	Pagu Indikatif (Rp)	Lokasi	Sumber Dana	Prioritas		Target	Pagu Indikatif (Rp)		
											Nasional					Daerah
1	2	3	4	5	6	7	8	9	10	11	12	13	14	15	16	17
7	01 01 2.00 06 02	Penyediaan Peralatan dan Perlengkapan Kantor														
			Jumlah Paket Peralatan dan Perlengkapan Kantor yang Disediakan				12 Paket	0,00	Kab. Padang Pariaman, 2 x 11 Kayu Tanam, Semua Kel/Desa	DANA TRANSFER UMUM-DANA ALOKASI UMUM	-	Meningkatkan kualitas tata kelola penyelenggaraan pemerintahan daerah yang bersih, akuntabel dan berkualitas 5. Peningkatan Kualitas Pelayanan Publik yang bersih, transparan dan akuntabel	-		4.000.000,00	PEMERINTAH KECAMATAN 2 X 11 KAYU TANAM
7	01 01 2.00 06 03	Penyediaan Peralatan Rumah Tangga														
			Jumlah Paket Peralatan Rumah Tangga yang Disediakan				12 Paket	2.163.800,00	Kab. Padang Pariaman, 2 x 11 Kayu Tanam, Semua Kel/Desa	DANA TRANSFER UMUM-DANA ALOKASI UMUM	-	Meningkatkan kualitas tata kelola penyelenggaraan pemerintahan daerah yang bersih, akuntabel dan berkualitas 5. Peningkatan Kualitas Pelayanan Publik yang bersih, transparan dan akuntabel	-		5.000.000,00	PEMERINTAH KECAMATAN 2 X 11 KAYU TANAM
7	01 01 2.00 06 05	Penyediaan Barang Cetak dan Penggandaan														
			0				15000 0	8.312.500,00	Kab. Padang Pariaman, 2 x 11 Kayu Tanam, Semua Kel/Desa	DANA TRANSFER UMUM-DANA ALOKASI UMUM	-		-		14.000.000,00	PEMERINTAH KECAMATAN 2 X 11 KAYU TANAM
7	01 01 2.00 06 08	Fasilitas Kunjungan Tamu														
			Jumlah Laporan Fasilitas Kunjungan Tamu				12 Laporan	9.996.000,00	Kab. Padang Pariaman, 2 x 11 Kayu Tanam, Semua Kel/Desa	DANA TRANSFER UMUM-DANA ALOKASI UMUM	-	Meningkatkan kualitas tata kelola penyelenggaraan pemerintahan daerah yang bersih, akuntabel dan berkualitas 5. Peningkatan Kualitas Pelayanan Publik yang bersih, transparan dan akuntabel	-		13.000.000,00	PEMERINTAH KECAMATAN 2 X 11 KAYU TANAM
7	01 01 2.00 06 09	Penyelenggaraan Rapat Koordinasi dan Konsultasi SKPD														
			Jumlah Laporan Penyelenggaraan Rapat Koordinasi dan Konsultasi SKPD				12 Laporan	112.942.000,00	Kab. Padang Pariaman, 2 x 11 Kayu Tanam, Semua Kel/Desa	DANA TRANSFER UMUM-DANA ALOKASI UMUM	-	Meningkatkan kualitas tata kelola penyelenggaraan pemerintahan daerah yang bersih, akuntabel dan berkualitas 5. Peningkatan Kualitas Pelayanan Publik yang bersih, transparan dan akuntabel	-		80.000.000,00	PEMERINTAH KECAMATAN 2 X 11 KAYU TANAM
7	01 01 2.07	Pengadaan Barang Milik Daerah Penunjang Urusan Pemerintah Daerah	-					45.510.000,00			-	Meningkatkan kualitas tata kelola penyelenggaraan pemerintahan daerah yang bersih, akuntabel dan berkualitas 5. Peningkatan Kualitas Pelayanan Publik yang bersih, transparan dan akuntabel	-		30.000.000,00	
7	01 01 2.00 07 11	Pengadaan Sarana dan Prasarana Pendukung Gedung Kantor atau Bangunan Lainnya														

No	Kode	Urusan / Bidang Urusan / Program / Kegiatan / Sub Kegiatan	Indikator Program / Kegiatan / Sub Kegiatan	Target Akhir Periode Renstra OPD	Realisasi Capaian RENJA OPD Tahun 2023	Prakiraan Capaian Target RENJA OPD Tahun 2024	Capaian Kinerja Dan Kerangka Pendanaan					Kelompok Sasaran	Prakiraan Maju Rencana		Perangkat Daerah Penanggung Jawab	
							Target 2025	Pagu Indikatif (Rp)	Lokasi	Sumber Dana	Prioritas		Target	Pagu Indikatif (Rp)		
											Nasional					Daerah
1	2	3	4	5	6	7	8	9	10	11	12	13	14	15	16	17
			Jumlah Unit Sarana dan Prasarana Pendukung Gedung Kantor atau Bangunan Lainnya yang Disediakan				6 Unit	45.510.000,00	Kab. Padang Pariaman, 2 x 11 Kayu Tanam, Semua Kel/Desa	DANA TRANSFER UMUM-DANA ALOKASI UMUM	-	Meningkatkan kualitas tata kelola penyelenggaraan pemerintahan daerah yang bersih, akuntabel dan berkualitas 5. Peningkatan Kualitas Pelayanan Publik yang bersih, transparan dan akuntabel	-		30.000.000,00	PEMERINTAH KECAMATAN 2 X 11 KAYU TANAM
7	01 01 2.08	Penyediaan Jasa Penunjang Urusan Pemerintahan Daerah	-	-			-	97.800.000,00			-	Meningkatkan kualitas tata kelola penyelenggaraan pemerintahan daerah yang bersih, akuntabel dan berkualitas 5. Peningkatan Kualitas Pelayanan Publik yang bersih, transparan dan akuntabel	-		78.000.000,00	
7	01 01 2.08 02	Penyediaan Jasa Komunikasi, Sumber Daya Air dan Listrik														
			Jumlah Laporan Penyediaan Jasa Komunikasi, Sumber Daya Air dan Listrik yang Disediakan				12 Laporan	13.800.000,00	Kab. Padang Pariaman, 2 x 11 Kayu Tanam, Semua Kel/Desa	DANA TRANSFER UMUM-DANA ALOKASI UMUM	-	Meningkatkan kualitas tata kelola penyelenggaraan pemerintahan daerah yang bersih, akuntabel dan berkualitas 5. Peningkatan Kualitas Pelayanan Publik yang bersih, transparan dan akuntabel	-		18.000.000,00	PEMERINTAH KECAMATAN 2 X 11 KAYU TANAM
7	01 01 2.08 04	Penyediaan Jasa Pelayanan Umum Kantor	-	-			-				-		-			
			Jumlah Laporan Penyediaan Jasa Pelayanan Umum Kantor yang Disediakan				12 Laporan	84.000.000,00	Kab. Padang Pariaman, 2 x 11 Kayu Tanam, Semua Kel/Desa	DANA TRANSFER UMUM-DANA ALOKASI UMUM	-	Meningkatkan kualitas tata kelola penyelenggaraan pemerintahan daerah yang bersih, akuntabel dan berkualitas 5. Peningkatan Kualitas Pelayanan Publik yang bersih, transparan dan akuntabel	-		60.000.000,00	PEMERINTAH KECAMATAN 2 X 11 KAYU TANAM
7	01 01 2.09	Pemeliharaan Barang Milik Daerah Penunjang Urusan Pemerintahan Daerah	-	-			-	58.597.500,00			-	Meningkatkan kualitas tata kelola penyelenggaraan pemerintahan daerah yang bersih, akuntabel dan berkualitas 5. Peningkatan Kualitas Pelayanan Publik yang bersih, transparan dan akuntabel	-		56.000.000,00	
7	01 01 2.09 01	Penyediaan Jasa Pemeliharaan, Biaya Pemeliharaan, dan Pajak Kendaraan Perorangan Dinas atau Kendaraan Dinas Jabatan														
			Jumlah Kendaraan Perorangan Dinas atau Kendaraan Dinas Jabatan yang Dipelihara dan dibayarkan Pajaknya				2 Unit	37.950.000,00	Kab. Padang Pariaman, 2 x 11 Kayu Tanam, Semua Kel/Desa	DANA TRANSFER UMUM-DANA ALOKASI UMUM	-	Meningkatkan kualitas tata kelola penyelenggaraan pemerintahan daerah yang bersih, akuntabel dan berkualitas 5. Peningkatan Kualitas Pelayanan Publik yang bersih, transparan dan akuntabel	-		50.000.000,00	PEMERINTAH KECAMATAN 2 X 11 KAYU TANAM
7	01 01 2.09 06	Pemeliharaan Peralatan dan Mesin Lainnya	-	-			-				-		-			
			Jumlah Peralatan dan Mesin Lainnya yang Dipelihara				4 Unit	10.647.500,00	Kab. Padang Pariaman, 2 x 11 Kayu Tanam, Semua Kel/Desa	DANA TRANSFER UMUM-DANA ALOKASI UMUM	-	Meningkatkan kualitas tata kelola penyelenggaraan pemerintahan daerah yang bersih, akuntabel dan berkualitas 5. Peningkatan Kualitas Pelayanan Publik yang bersih, transparan dan akuntabel	-		3.000.000,00	PEMERINTAH KECAMATAN 2 X 11 KAYU TANAM

No	Kode	Urusan / Bidang Urusan / Program / Kegiatan / Sub Kegiatan	Indikator Program / Kegiatan / Sub Kegiatan	Target Akhir Periode Renstra OPD	Realisasi Capaian RENJA OPD Tahun 2023	Prakiraan Capaian Target RENJA OPD Tahun 2024	Capaian Kinerja Dan Kerangka Pendanaan						Kelompok Sasaran	Prakiraan Maju Rencana		Perangkat Daerah Penanggung Jawab
							Target 2025	Pagu Indikatif (Rp)	Lokasi	Sumber Dana	Prioritas			Target	Pagu Indikatif (Rp)	
											Nasional	Daerah				
1	2	3	4	5	6	7	8	9	10	11	12	13	14	15	16	17
7	01 01 2. 00 09 09	Pemeliharaan/Rehabilitasi Gedung Kantor dan Bangunan Lainnya														
			Jumlah Gedung Kantor dan Bangunan Lainnya yang Dipelihara/Direhabilitasi				2 Unit	10.000.000,00	Kab. Padang Pariaman, 2 x 11 Kayu Tanam, Semua Kel/Desa	DANA TRANSFER UMUM-DANA ALOKASI UMUM	-	Meningkatkan kualitas tata kelola penyelenggaraan pemerintahan daerah yang bersih, akuntabel dan berkualitas 5. Peningkatan Kualitas Pelayanan Publik yang bersih, transparan dan akuntabel	-		3.000.000,00	PEMERINTAH KECAMATAN 2 X 11 KAYU TANAM
##	7 01 02	PROGRAM PENYELENGGARAAN PEMERINTAHAN DAN PELAYANAN PUBLIK	Persentase pelaksanaan Pelayanan Kecamatan	-			100 %	14.820.000,00						-	110.000.000,00	
7	01 02 2. 01	Koordinasi Penyelenggaraan Kegiatan Pemerintahan di Tingkat Kecamatan	Persentase Koordinasi Penyelenggaraan Kegiatan Pemerintahan di Tingkat Kecamatan	-			1 tahun 1 tahun	11.220.000,00			-	Meningkatkan kualitas tata kelola penyelenggaraan pemerintahan daerah yang bersih, akuntabel dan berkualitas 5. Peningkatan Kualitas Pelayanan Publik yang bersih, transparan dan akuntabel	Kecamatan 2x11 Kayutanam	-	104.000.000,00	
7	01 02 2. 00 01 01	Koordinasi/Sinergi Perencanaan dan Pelaksanaan Kegiatan Pemerintahan dengan Perangkat Daerah dan Instansi Vertikal Terkait														
			Jumlah Laporan Koordinasi/Sinergi Perencanaan dan Pelaksanaan Kegiatan Pemerintahan dengan Perangkat Daerah dan Instansi Vertikal Terkait				5 Laporan	5.820.000,00	Kab. Padang Pariaman, 2 x 11 Kayu Tanam, Semua Kel/Desa	DANA TRANSFER UMUM-DANA ALOKASI UMUM	-	Meningkatkan kualitas tata kelola penyelenggaraan pemerintahan daerah yang bersih, akuntabel dan berkualitas 5. Peningkatan Kualitas Pelayanan Publik yang bersih, transparan dan akuntabel	Kecamatan 2x11 Kayutanam		90.000.000,00	PEMERINTAH KECAMATAN 2 X 11 KAYU TANAM
7	01 02 2. 00 01 02	Peningkatan Efektifitas Kegiatan Pemerintahan di Tingkat Kecamatan														
			Jumlah Dokumen Peningkatan Efektifitas Kegiatan Pemerintahan di Tingkat Kecamatan				12 Dokumen	5.400.000,00	Kab. Padang Pariaman, 2 x 11 Kayu Tanam, Semua Kel/Desa	DANA TRANSFER UMUM-DANA ALOKASI UMUM	-	Meningkatkan kualitas tata kelola penyelenggaraan pemerintahan daerah yang bersih, akuntabel dan berkualitas 5. Peningkatan Kualitas Pelayanan Publik yang bersih, transparan dan akuntabel	Kecamatan 2x11 Kayutanam		14.000.000,00	PEMERINTAH KECAMATAN 2 X 11 KAYU TANAM
7	01 02 2. 04	Pelaksanaan Urusan Pemerintahan yang Dilimpahkan kepada Camat		-			-	3.600.000,00			-	Meningkatkan kualitas tata kelola penyelenggaraan pemerintahan daerah yang bersih, akuntabel dan berkualitas 5. Peningkatan Kualitas Pelayanan Publik yang bersih, transparan dan akuntabel	-	-	6.000.000,00	
7	01 02 2. 00 04 03	Pelaksanaan Urusan Pemerintahan yang Terkait dengan Kewenangan Lain yang Dilimpahkan														
			Jumlah Laporan Pelaksanaan Kewenangan Lain yang Dilimpahkan				12 Laporan	3.600.000,00	Kab. Padang Pariaman, 2 x 11 Kayu Tanam, Semua Kel/Desa	DANA TRANSFER UMUM-DANA ALOKASI UMUM	-	Meningkatkan kualitas tata kelola penyelenggaraan pemerintahan daerah yang bersih, akuntabel dan berkualitas 5. Peningkatan Kualitas Pelayanan Publik yang bersih, transparan dan akuntabel	-		6.000.000,00	PEMERINTAH KECAMATAN 2 X 11 KAYU TANAM
##	7 01 03	PROGRAM PEMBERDAYAAN MASYARAKAT DESA DAN KELURAHAN	Persentase Partisipasi Masyarakat Desa terhadap Pembangunan Daerah	-			100 %	16.832.500,00						-	60.000.000,00	

No	Kode	Urusan / Bidang Urusan / Program / Kegiatan / Sub Kegiatan	Indikator Program / Kegiatan / Sub Kegiatan	Target Akhir Periode Renstra OPD	Realisasi Capaian RENJA OPD Tahun 2023	Prakiraan Capaian Target RENJA OPD Tahun 2024	Capaian Kinerja Dan Kerangka Pendanaan						Kelompok Sasaran	Prakiraan Maju Rencana		Perangkat Daerah Penanggung Jawab
							Target 2025	Pagu Indikatif (Rp)	Lokasi	Sumber Dana	Prioritas			Target	Pagu Indikatif (Rp)	
											Nasional	Daerah				
1	2	3	4	5	6	7	8	9	10	11	12	13	14	15	16	17
7	01 03 2. 01	Koordinasi Kegiatan Pemberdayaan Desa	persentase kordinasi kegiatan masyarakat desa persentase kordinasi kegiatan masyarakat desa	-			1 tahun 1 tahun	10.340.000,00			-	Meningkatkan kualitas tata kelola penyelenggaraan pemerintahan daerah yang bersih, akuntabel dan berkualitas 5. Peningkatan Kualitas Pelayanan Publik yang bersih, transparan dan akuntabel	-	-	50.000.000,00	
7	01 03 2. 00 01 03	Peningkatan Efektifitas Kegiatan Pemberdayaan Masyarakat di Wilayah Kecamatan														
			Jumlah Laporan Peningkatan Efektivitas Kegiatan Pemberdayaan Masyarakat di Wilayah Kecamatan				12 Laporan	10.340.000,00	Kab. Padang Pariaman, 2 x 11 Kayu Tanam, Semua Kel/Desa	DANA TRANSFER UMUM-DANA ALOKASI UMUM	-	Meningkatkan kualitas tata kelola penyelenggaraan pemerintahan daerah yang bersih, akuntabel dan berkualitas 5. Peningkatan Kualitas Pelayanan Publik yang bersih, transparan dan akuntabel	-	-	50.000.000,00	PEMERINTAH KECAMATAN 2 X 11 KAYU TANAM
7	01 03 2. 02	Kegiatan Pemberdayaan Kelurahan	-	-			-	6.492.500,00			-	Meningkatkan kualitas tata kelola penyelenggaraan pemerintahan daerah yang bersih, akuntabel dan berkualitas 5. Peningkatan Kualitas Pelayanan Publik yang bersih, transparan dan akuntabel	-	-	10.000.000,00	
7	01 03 2. 00 02 01	Peningkatan Partisipasi Masyarakat dalam Forum Musyawarah Perencanaan Pembangunan di Kelurahan														
			Jumlah Lembaga Kemasyarakatan yang Berpartisipasi dalam Forum Musyawarah Perencanaan Pembangunan di Kelurahan				4 Lembaga Kemasyarakan	6.492.500,00	Kab. Padang Pariaman, 2 x 11 Kayu Tanam, Semua Kel/Desa	DANA TRANSFER UMUM-DANA ALOKASI UMUM	-	Meningkatkan kualitas tata kelola penyelenggaraan pemerintahan daerah yang bersih, akuntabel dan berkualitas 5. Peningkatan Kualitas Pelayanan Publik yang bersih, transparan dan akuntabel	-	-	10.000.000,00	PEMERINTAH KECAMATAN 2 X 11 KAYU TANAM
##	7 01 04	PROGRAM KOORDINASI KETENTRAMAN DAN KETERTIBAN UMUM	-	-			-	10.800.000,00			-		-	-	19.000.000,00	
7	01 04 2. 01	Koordinasi Upaya Penyelenggaraan Ketenteraman dan Ketertiban Umum	-	-			-	5.400.000,00			-		-	-	10.000.000,00	
7	01 04 2. 00 01 01	Sinergitas dengan Kepolisian Negara Republik Indonesia, Tentara Nasional Indonesia dan Instansi Vertikal di Wilayah Kecamatan														
			0				0 0	5.400.000,00	Kab. Padang Pariaman, 2 x 11 Kayu Tanam, Semua Kel/Desa	DANA TRANSFER UMUM-DANA ALOKASI UMUM	-		-	-	10.000.000,00	PEMERINTAH KECAMATAN 2 X 11 KAYU TANAM
7	01 04 2. 02	Koordinasi Penerapan dan Penegakan Peraturan Daerah dan Peraturan Kepala	-	-			-	5.400.000,00			-		-	-	9.000.000,00	
7	01 04 2. 00 02 01	Koordinasi/Sinergi dengan Perangkat Daerah yang Tugas dan Fungsinya di Bidang Penegakan Peraturan Perundang-Undangan dan/atau Kepolisian Negara Republik Indonesia														
			0				12 Laporan 0	5.400.000,00	Kab. Padang Pariaman, 2 x 11 Kayu Tanam, Semua Kel/Desa	DANA TRANSFER UMUM-DANA ALOKASI UMUM	-		-	-	9.000.000,00	PEMERINTAH KECAMATAN 2 X 11 KAYU TANAM

No	Kode	Urusan / Bidang Urusan / Program / Kegiatan / Sub Kegiatan	Indikator Program / Kegiatan / Sub Kegiatan	Target Akhir Periode Renstra OPD	Realisasi Capaian RENJA OPD Tahun 2023	Prakiraan Capaian Target RENJA OPD Tahun 2024	Capaian Kinerja Dan Kerangka Pendanaan						Kelompok Sasaran	Prakiraan Maju Rencana		Perangkat Daerah Penanggung Jawab
							Target 2025	Pagu Indikatif (Rp)	Lokasi	Sumber Dana	Prioritas			Target	Pagu Indikatif (Rp)	
											Nasional	Daerah				
1	2	3	4	5	6	7	8	9	10	11	12	13	14	15	16	17
##	7 01 05	PROGRAM PENYELENGGARAAN URUSAN PEMERINTAHAN UMUM	Persentase terselenggaranya urusan pemerintahan umum dikecamatan	-			100 %	23.190.000,00						-	40.000.000,00	
	7 01 05 2.01	Penyelenggaraan Urusan Pemerintahan Umum Sesuai Penugasan Kepala Daerah	persentase terselenggaranya urusan pemerintahan umum sesuai penugasan kepala daerah di kecamatan persentase terselenggaranya urusan pemerintahan umum sesuai penugasan kepala daerah di kecamatan	-			1 tahun 1 tahun	23.190.000,00			-	Meningkatkan kualitas tata kelola penyelenggaraan pemerintahan daerah yang bersih, akuntabel dan berkualitas 5. Peningkatan Kualitas Pelayanan Publik yang bersih, transparan dan akuntabel	-	-	40.000.000,00	
	7 01 05 2.00	Pembinaan Wawasan Kebangsaan dan Ketahanan Nasional dalam rangka Memantapkan Pengamalan Pancasila, Pelaksanaan Undang-Undang Dasar Negara Republik Indonesia Tahun														
			Jumlah Orang yang Mengikuti Pembinaan Wawasan Kebangsaan dan Ketahanan Nasional dalam rangka Memantapkan Pengamalan Pancasila, Pelaksanaan Undang-Undang Dasar Negara Republik Indonesia Tahun 1945, Pelestarian Bhinneka Tunggal Ika serta Pemertahanan dan Pemeliharaan Keutuhan Negara Kesatuan Republik Indonesia	-			100 Orang	23.190.000,00	Kab. Padang Pariaman, 2 x 11 Kayu Tanam, Semua Kel/Desa	DANA TRANSFER UMUM-DANA ALOKASI UMUM	-	Meningkatkan kualitas tata kelola penyelenggaraan pemerintahan daerah yang bersih, akuntabel dan berkualitas 5. Peningkatan Kualitas Pelayanan Publik yang bersih, transparan dan akuntabel	-	-	40.000.000,00	PEMERINTAH KECAMATAN 2 X 11 KAYU TANAM
##	7 01 06	PROGRAM PEMBINAAN DAN PENGAWASAN PEMERINTAHAN DESA	Persentase terbina dan pengawasan Pemerintahan Desa	-			100 %	5.640.000,00						-	19.000.000,00	
	7 01 06 2.01	Fasilitasi, Rekomendasi dan Koordinasi Pembinaan dan Pengawasan Pemerintahan Desa	terpenuhinya fasilitasi Rekomendasi dan Koordinasi Pembinaan dan Pengawasan Pemerintahan Desa terpenuhinya fasilitasi Rekomendasi dan Koordinasi Pembinaan dan Pengawasan Pemerintahan Desa	-			1 tahun 1 tahun	5.640.000,00			-	Meningkatkan kualitas tata kelola penyelenggaraan pemerintahan daerah yang bersih, akuntabel dan berkualitas 5. Peningkatan Kualitas Pelayanan Publik yang bersih, transparan dan akuntabel	-	-	19.000.000,00	
	7 01 06 2.00	Fasilitasi Penyusunan Peraturan Desa dan														
			Jumlah Dokumen yang Difasilitasi dalam rangka Penyusunan Peraturan Desa dan Peraturan Kepala Desa	-			4 Dokumen	4.200.000,00	Kab. Padang Pariaman, 2 x 11 Kayu Tanam, Semua Kel/Desa	DANA TRANSFER UMUM-DANA ALOKASI UMUM	-	Meningkatkan kualitas tata kelola penyelenggaraan pemerintahan daerah yang bersih, akuntabel dan berkualitas 5. Peningkatan Kualitas Pelayanan Publik yang bersih, transparan dan akuntabel	-	-	8.000.000,00	PEMERINTAH KECAMATAN 2 X 11 KAYU TANAM
	7 01 06 2.00	Fasilitasi Pengelolaan Keuangan Desa dan Pendayagunaan Aset Desa														
				-												

No	Kode	Urusan / Bidang Urusan / Program / Kegiatan / Sub Kegiatan	Indikator Program / Kegiatan / Sub Kegiatan	Target Akhir Periode Renstra OPD	Realisasi Capaian RENJA OPD Tahun 2023	Prakiraan Capaian Target RENJA OPD Tahun 2024	Capaian Kinerja Dan Kerangka Pendanaan					Kelompok Sasaran	Prakiraan Maju Rencana		Perangkat Daerah Penanggung Jawab				
							Target 2025	Pagu Indikatif (Rp)	Lokasi	Sumber Dana	Prioritas		Target	Pagu Indikatif (Rp)					
											Nasional					Daerah			
1	2	3	4	5	6	7	8	9	10	11	12	13	14	15	16	17			
			Jumlah Dokumen yang Difasilitasi dalam rangka Pengelolaan Keuangan Desa dan Pendayagunaan Aset Desa				12 Dokumen	780.000,00	Kab. Padang Pariaman, 2 x 11 Kayu Tanam, Semua Kel/Desa	DANA TRANSFER UMUM-DANA ALOKASI UMUM	-	Meningkatkan kualitas tata kelola penyelenggaraan pemerintahan daerah yang bersih, akuntabel dan berkualitas 5. Peningkatan Kualitas Pelayanan Publik yang bersih, transparan dan akuntabel	-		7.000.000,00	PEMERINTAH KECAMATAN 2 X 11 KAYU TANAM			
7	01 06 2. 00 01 04	Fasilitasi Penerapan dan Penegakan Peraturan Perundang-Undangan																	
			Jumlah Laporan Fasilitasi dalam rangka Penerapan dan Penegakan Peraturan Perundang-Undangan				8 Laporan	660.000,00	Kab. Padang Pariaman, 2 x 11 Kayu Tanam, Semua Kel/Desa	DANA TRANSFER UMUM-DANA ALOKASI UMUM	-	Meningkatkan kualitas tata kelola penyelenggaraan pemerintahan daerah yang bersih, akuntabel dan berkualitas 5. Peningkatan Kualitas Pelayanan Publik yang bersih, transparan dan akuntabel	-		4.000.000,00	PEMERINTAH KECAMATAN 2 X 11 KAYU TANAM			
X	X		NON URUSAN																
X	X		URUSAN PEMERINTAHAN BIDANG XX																
##	X X X 01		PROGRAM PENUNJANG URUSAN PEMERINTAHAN DAERAH KABUPATEN/KOTA	-	-		-	469.057.298,00						-	448.186.096,00				
X	X X 01 2. 02		Administrasi Keuangan Perangkat Daerah	-	-		-	454.778.298,00				Meningkatkan kualitas tata kelola penyelenggaraan pemerintahan daerah yang bersih, akuntabel dan berkualitas 5. Peningkatan Kualitas Pelayanan Publik yang bersih, transparan dan akuntabel	-	-	432.186.096,00				
X	X X 01 2. 00 02 01		Penyediaan Gaji dan Tunjangan ASN																
			Jumlah Orang yang Menerima Gaji dan Tunjangan ASN				12 Orang/bulan	454.778.298,00	Kab. Padang Pariaman, 2 x 11 Kayu Tanam, Semua Kel/Desa	DANA TRANSFER UMUM-DANA ALOKASI UMUM	-	Meningkatkan kualitas tata kelola penyelenggaraan pemerintahan daerah yang bersih, akuntabel dan berkualitas 5. Peningkatan Kualitas Pelayanan Publik yang bersih, transparan dan akuntabel	-		432.186.096,00	PEMERINTAH KECAMATAN 2 X 11 KAYU TANAM			
X	X X 01 2. 08		Penyediaan Jasa Penunjang Urusan Pemerintahan Daerah	-	-		-	14.279.000,00				Meningkatkan kualitas tata kelola penyelenggaraan pemerintahan daerah yang bersih, akuntabel dan berkualitas 5. Peningkatan Kualitas Pelayanan Publik yang bersih, transparan dan akuntabel	-	-	16.000.000,00				
X	X X 01 2. 00 08 01		Penyediaan Jasa Surat Menyurat																
			Jumlah Laporan Penyediaan Jasa Surat Menyurat				12 Laporan	14.279.000,00	Kab. Padang Pariaman, 2 x 11 Kayu Tanam, Semua Kel/Desa	DANA TRANSFER UMUM-DANA ALOKASI UMUM	-	Meningkatkan kualitas tata kelola penyelenggaraan pemerintahan daerah yang bersih, akuntabel dan berkualitas 5. Peningkatan Kualitas Pelayanan Publik yang bersih, transparan dan akuntabel	-		16.000.000,00	PEMERINTAH KECAMATAN 2 X 11 KAYU TANAM			
			PEMERINTAH KECAMATAN BATANG GASAN																
7			UNSUR KEWILAYAHAN																
										821.554.339,00								0,00	
										821.554.339,00								0,00	

No	Kode	Urusan / Bidang Urusan / Program / Kegiatan / Sub Kegiatan	Indikator Program / Kegiatan / Sub Kegiatan	Target Akhir Periode Renstra OPD	Realisasi Capaian RENJA OPD Tahun 2023	Prakiraan Capaian Target RENJA OPD Tahun 2024	Capaian Kinerja Dan Kerangka Pendanaan						Kelompok Sasaran	Prakiraan Maju Rencana		Perangkat Daerah Penanggung Jawab
							Target 2025	Pagu Indikatif (Rp)	Lokasi	Sumber Dana	Prioritas			Target	Pagu Indikatif (Rp)	
											Nasional	Daerah				
1	2	3	4	5	6	7	8	9	10	11	12	13	14	15	16	17
7	01 01 2.06	Administrasi Umum Perangkat Daerah	-	-			-	125.000.000,00			-	Meningkatkan kualitas tata kelola penyelenggaraan pemerintahan daerah yang bersih, akuntabel dan berkualitas 5. Peningkatan Kualitas Pelayanan Publik yang bersih, transparan dan akuntabel	-	-	0,00	
7	01 01 2.06 01	Penyediaan Komponen Instalasi														
			Jumlah Paket Komponen Instalasi Listrik/Penerangan Bangunan Kantor yang Disediakan				12 Paket	2.000.000,00	Kab. Padang Pariaman, Batang Gasan, Semua Kel/Desa	DANA TRANSFER UMUM-DANA ALOKASI UMUM	-	Meningkatkan kualitas tata kelola penyelenggaraan pemerintahan daerah yang bersih, akuntabel dan berkualitas 5. Peningkatan Kualitas Pelayanan Publik yang bersih, transparan dan akuntabel	-		0,00	PEMERINTAH KECAMATAN BATANG GASAN
7	01 01 2.06 03	Penyediaan Peralatan Rumah Tangga														
			Jumlah Paket Peralatan Rumah Tangga yang Disediakan				12 Paket	8.000.000,00	Kab. Padang Pariaman, Batang Gasan, Semua Kel/Desa	DANA TRANSFER UMUM-DANA ALOKASI UMUM	-	Meningkatkan kualitas tata kelola penyelenggaraan pemerintahan daerah yang bersih, akuntabel dan berkualitas 5. Peningkatan Kualitas Pelayanan Publik yang bersih, transparan dan akuntabel	-		0,00	PEMERINTAH KECAMATAN BATANG GASAN
7	01 01 2.06 08	Fasilitasi Kunjungan Tamu														
			Jumlah Laporan Fasilitasi Kunjungan Tamu				12 Laporan	15.000.000,00	Kab. Padang Pariaman, Semua Kecamatan, Semua Kel/Desa	DANA TRANSFER UMUM-DANA ALOKASI UMUM	-	Meningkatkan kualitas tata kelola penyelenggaraan pemerintahan daerah yang bersih, akuntabel dan berkualitas 5. Peningkatan Kualitas Pelayanan Publik yang bersih, transparan dan akuntabel	-		0,00	PEMERINTAH KECAMATAN BATANG GASAN
7	01 01 2.06 09	Penyelenggaraan Rapat Koordinasi dan Konsultasi SKPD														
			Jumlah Laporan Penyelenggaraan Rapat Koordinasi dan Konsultasi SKPD				12 Laporan	100.000.000,00	Kab. Padang Pariaman, Batang Gasan, Semua Kel/Desa	DANA TRANSFER UMUM-DANA ALOKASI UMUM	-	Meningkatkan kualitas tata kelola penyelenggaraan pemerintahan daerah yang bersih, akuntabel dan berkualitas 5. Peningkatan Kualitas Pelayanan Publik yang bersih, transparan dan akuntabel	-		0,00	PEMERINTAH KECAMATAN BATANG GASAN
7	01 01 2.07	Pengadaan Barang Milik Daerah Penunjang Urusan Pemerintah Daerah	-	-			-	19.000.000,00			-	Meningkatkan kualitas tata kelola penyelenggaraan pemerintahan daerah yang bersih, akuntabel dan berkualitas 5. Peningkatan Kualitas Pelayanan Publik yang bersih, transparan dan akuntabel	-	-	0,00	
7	01 01 2.07 10	Pengadaan Sarana dan Prasarana Gedung Kantor atau Bangunan Lainnya														

No	Kode	Urusan / Bidang Urusan / Program / Kegiatan / Sub Kegiatan	Indikator Program / Kegiatan / Sub Kegiatan	Target Akhir Periode Renstra OPD	Realisasi Capaian RENJA OPD Tahun 2023	Prakiraan Capaian Target RENJA OPD Tahun 2024	Capaian Kinerja Dan Kerangka Pendanaan						Kelompok Sasaran	Prakiraan Maju Rencana		Perangkat Daerah Penanggung Jawab
							Target 2025	Pagu Indikatif (Rp)	Lokasi	Sumber Dana	Prioritas			Target	Pagu Indikatif (Rp)	
											Nasional	Daerah				
1	2	3	4	5	6	7	8	9	10	11	12	13	14	15	16	17
			Jumlah Unit Sarana dan Prasarana Gedung Kantor atau Bangunan Lainnya yang Disediakan				12 Unit	19.000.000,00	Kab. Padang Pariaman, Batang Gasan, Semua Kel/Desa	DANA TRANSFER UMUM-DANA ALOKASI UMUM	-	Meningkatkan kualitas tata kelola penyelenggaraan pemerintahan daerah yang bersih, akuntabel dan berkualitas 5. Peningkatan Kualitas Pelayanan Publik yang bersih, transparan dan akuntabel	-		0,00	PEMERINTAH KECAMATAN BATANG GASAN
7	01 01 2.08	Penyediaan Jasa Penunjang Urusan Pemerintahan Daerah	-	-			-	119.012.169,00			-	Meningkatkan kualitas tata kelola penyelenggaraan pemerintahan daerah yang bersih, akuntabel dan berkualitas 5. Peningkatan Kualitas Pelayanan Publik yang bersih, transparan dan akuntabel	-	-	0,00	
7	01 01 2.08 00 01	Penyediaan Jasa Surat Menyurat														
			Jumlah Laporan Penyediaan Jasa Surat Menyurat				12 Laporan	19.332.649,00	Kab. Padang Pariaman, Semua Kecamatan, Semua Kel/Desa	DANA TRANSFER UMUM-DANA ALOKASI UMUM	-	Meningkatkan kualitas tata kelola penyelenggaraan pemerintahan daerah yang bersih, akuntabel dan berkualitas 5. Peningkatan Kualitas Pelayanan Publik yang bersih, transparan dan akuntabel	-		0,00	PEMERINTAH KECAMATAN BATANG GASAN
7	01 01 2.08 00 02	Penyediaan Jasa Komunikasi, Sumber Daya Air dan Listrik														
			Jumlah Laporan Penyediaan Jasa Komunikasi, Sumber Daya Air dan Listrik yang Disediakan				12 Laporan	20.000.000,00	Kab. Padang Pariaman, Batang Gasan, Semua Kel/Desa	DANA TRANSFER UMUM-DANA ALOKASI UMUM	-	Meningkatkan kualitas tata kelola penyelenggaraan pemerintahan daerah yang bersih, akuntabel dan berkualitas 5. Peningkatan Kualitas Pelayanan Publik yang bersih, transparan dan akuntabel	-		0,00	PEMERINTAH KECAMATAN BATANG GASAN
7	01 01 2.08 00 04	Penyediaan Jasa Pelayanan Umum Kantor														
			Jumlah Laporan Penyediaan Jasa Pelayanan Umum Kantor yang Disediakan				12 Laporan	79.679.520,00	Kab. Padang Pariaman, Semua Kecamatan, Semua Kel/Desa	DANA TRANSFER UMUM-DANA ALOKASI UMUM	-	Meningkatkan kualitas tata kelola penyelenggaraan pemerintahan daerah yang bersih, akuntabel dan berkualitas 5. Peningkatan Kualitas Pelayanan Publik yang bersih, transparan dan akuntabel	-		0,00	PEMERINTAH KECAMATAN BATANG GASAN
7	01 01 2.09	Pemeliharaan Barang Milik Daerah Penunjang Urusan Pemerintahan Daerah	-	-			-	54.950.000,00			-	Meningkatkan kualitas tata kelola penyelenggaraan pemerintahan daerah yang bersih, akuntabel dan berkualitas 2. Penguatan Infrastruktur Publik yang ramah lingkungan dengan memperhatikan tata ruang wilayah	-	-	0,00	
7	01 01 2.09 00 01	Penyediaan Jasa Pemeliharaan, Biaya Pemeliharaan, dan Pajak Kendaraan Perorangan Dinas atau Kendaraan Dinas Jabatan														

No	Kode	Urusan / Bidang Urusan / Program / Kegiatan / Sub Kegiatan	Indikator Program / Kegiatan / Sub Kegiatan	Target Akhir Periode Renstra OPD	Realisasi Capaian RENJA OPD Tahun 2023	Prakiraan Capaian Target RENJA OPD Tahun 2024	Capaian Kinerja Dan Kerangka Pendanaan						Kelompok Sasaran	Prakiraan Maju Rencana		Perangkat Daerah Penanggung Jawab
							Target 2025	Pagu Indikatif (Rp)	Lokasi	Sumber Dana	Prioritas			Target	Pagu Indikatif (Rp)	
											Nasional	Daerah				
1	2	3	4	5	6	7	8	9	10	11	12	13	14	15	16	17
			Jumlah Kendaraan Perorangan Dinas atau Kendaraan Dinas Jabatan yang Dipelihara dan dibayarkan Pajaknya				12 Unit	25.000.000,00	Kab. Padang Pariaman, Batang Gasan, Semua Kel/Desa	DANA TRANSFER UMUM-DANA ALOKASI UMUM	-	Meningkatkan kualitas tata kelola penyelenggaraan pemerintahan daerah yang bersih, akuntabel dan berkualitas 2. Penguatan Infrastruktur Publik yang ramah lingkungan dengan memperhatikan tata ruang wilayah	-		0,00	PEMERINTAH KECAMATAN BATANG GASAN
7	01 01	2. 00 09 09	Pemeliharaan/Rehabilitasi Gedung Kantor dan Bangunan Lainnya													
			Jumlah Gedung Kantor dan Bangunan Lainnya yang Dipelihara/Direhabilitasi				12 Unit	20.000.000,00	Kab. Padang Pariaman, Batang Gasan, Semua Kel/Desa	DANA TRANSFER UMUM-DANA ALOKASI UMUM	-	Meningkatkan kualitas tata kelola penyelenggaraan pemerintahan daerah yang bersih, akuntabel dan berkualitas 5. Peningkatan Kualitas Pelayanan Publik yang bersih, transparan dan akuntabel	-		0,00	PEMERINTAH KECAMATAN BATANG GASAN
7	01 01	2. 00 09 10	Pemeliharaan/Rehabilitasi Sarana dan Prasarana Gedung Kantor atau Bangunan Lainnya													
			Jumlah Sarana dan Prasarana Gedung Kantor atau Bangunan Lainnya yang Dipelihara/Direhabilitasi				12 Unit	9.950.000,00	Kab. Padang Pariaman, Batang Gasan, Semua Kel/Desa	DANA TRANSFER UMUM-DANA ALOKASI UMUM	-	Meningkatkan kualitas tata kelola penyelenggaraan pemerintahan daerah yang bersih, akuntabel dan berkualitas 5. Peningkatan Kualitas Pelayanan Publik yang bersih, transparan dan akuntabel	-		0,00	PEMERINTAH KECAMATAN BATANG GASAN
##	7	01 02	PROGRAM PENYELENGGARAAN PEMERINTAHAN DAN PELAYANAN PUBLIK	-	-		-	9.000.000,00						-	0,00	
7	01 02	2. 01	Koordinasi Penyelenggaraan Kegiatan Pemerintahan di Tingkat Kecamatan	-	-		-	5.000.000,00				Meningkatkan kualitas tata kelola penyelenggaraan pemerintahan daerah yang bersih, akuntabel dan berkualitas 5. Peningkatan Kualitas Pelayanan Publik yang bersih, transparan dan akuntabel	-	-	0,00	
7	01 02	2. 01 02	Peningkatan Efektifitas Kegiatan Pemerintahan di Tingkat Kecamatan													
			Jumlah Dokumen Peningkatan Efektifitas Kegiatan Pemerintahan di Tingkat Kecamatan				12 Dokumen	5.000.000,00	Kab. Padang Pariaman, Semua Kecamatan, Semua Kel/Desa	DANA TRANSFER UMUM-DANA ALOKASI UMUM	-	Meningkatkan kualitas tata kelola penyelenggaraan pemerintahan daerah yang bersih, akuntabel dan berkualitas 5. Peningkatan Kualitas Pelayanan Publik yang bersih, transparan dan akuntabel	-		0,00	PEMERINTAH KECAMATAN BATANG GASAN
7	01 02	2. 04	Pelaksanaan Urusan Pemerintahan yang Dilimpahkan kepada Camat	-	-		-	4.000.000,00				Meningkatkan kualitas tata kelola penyelenggaraan pemerintahan daerah yang bersih, akuntabel dan berkualitas 5. Peningkatan Kualitas Pelayanan Publik yang bersih, transparan dan akuntabel	-	-	0,00	
7	01 02	2. 04 03	Pelaksanaan Urusan Pemerintahan yang Terkait dengan Kewenangan Lain yang Dilimpahkan													

No	Kode	Urusan / Bidang Urusan / Program / Kegiatan / Sub Kegiatan	Indikator Program / Kegiatan / Sub Kegiatan	Target Akhir Periode Renstra OPD	Realisasi Capaian RENJA OPD Tahun 2023	Prakiraan Capaian Target RENJA OPD Tahun 2024	Capaian Kinerja Dan Kerangka Pendanaan						Kelompok Sasaran	Prakiraan Maju Rencana		Perangkat Daerah Penanggung Jawab
							Target 2025	Pagu Indikatif (Rp)	Lokasi	Sumber Dana	Prioritas			Target	Pagu Indikatif (Rp)	
											Nasional	Daerah				
1	2	3	4	5	6	7	8	9	10	11	12	13	14	15	16	17
			Jumlah Laporan Pelaksanaan Kewenangan Lain yang Dilimpahkan				12 Laporan	4.000.000,00	Kab. Padang Pariaman, Semua Kecamatan, Semua Kel/Desa	DANA TRANSFER UMUM-DANA ALOKASI UMUM	-	Meningkatkan kualitas tata kelola penyelenggaraan pemerintahan daerah yang bersih, akuntabel dan berkualitas 5. Peningkatan Kualitas Pelayanan Publik yang bersih, transparan dan akuntabel	-		0,00	PEMERINTAH KECAMATAN BATANG GASAN
##	7 01 03	PROGRAM PEMBERDAYAAN MASYARAKAT DESA DAN KELURAHAN	-	-			-	25.000.000,00						-	0,00	
	7 01 03 2.01	Koordinasi Kegiatan Pemberdayaan Desa	-	-			-	25.000.000,00				Meningkatkan kualitas tata kelola penyelenggaraan pemerintahan daerah yang bersih, akuntabel dan berkualitas 5. Peningkatan Kualitas Pelayanan Publik yang bersih, transparan dan akuntabel	-	-	0,00	
7 01 03 2.00 01		Peningkatan Partisipasi Masyarakat dalam Forum Musyawarah Perencanaan Pembangunan di Desa														
			Jumlah Lembaga Kemasyarakatan yang Berpartisipasi dalam Forum Musyawarah Perencanaan Pembangunan di Desa				12 Lembaga Kemasyarakatan	5.000.000,00	Kab. Padang Pariaman, Batang Gasan, Semua Kel/Desa	DANA TRANSFER UMUM-DANA ALOKASI UMUM	-	Meningkatkan kualitas tata kelola penyelenggaraan pemerintahan daerah yang bersih, akuntabel dan berkualitas 5. Peningkatan Kualitas Pelayanan Publik yang bersih, transparan dan akuntabel	-		0,00	PEMERINTAH KECAMATAN BATANG GASAN
7 01 03 2.00 03		Peningkatan Efektifitas Kegiatan Pemberdayaan Masyarakat di Wilayah Kecamatan														
			Jumlah Laporan Peningkatan Efektivitas Kegiatan Pemberdayaan Masyarakat di Wilayah Kecamatan				12 Laporan	20.000.000,00	Kab. Padang Pariaman, Batang Gasan, Semua Kel/Desa	DANA TRANSFER UMUM-DANA ALOKASI UMUM	-	Meningkatkan kualitas tata kelola penyelenggaraan pemerintahan daerah yang bersih, akuntabel dan berkualitas 5. Peningkatan Kualitas Pelayanan Publik yang bersih, transparan dan akuntabel	-		0,00	PEMERINTAH KECAMATAN BATANG GASAN
##	7 01 04	PROGRAM KOORDINASI KETENTRAMAN DAN KETERTIBAN UMUM	-	-			-	5.000.000,00						-	0,00	
	7 01 04 2.01	Koordinasi Upaya Penyelenggaraan Ketenteraman dan Ketertiban Umum	-	-			-	5.000.000,00				Meningkatkan kualitas tata kelola penyelenggaraan pemerintahan daerah yang bersih, akuntabel dan berkualitas 5. Peningkatan Kualitas Pelayanan Publik yang bersih, transparan dan akuntabel	-	-	0,00	
7 01 04 2.00 01		Sinergitas dengan Kepolisian Negara Republik Indonesia, Tentara Nasional Indonesia dan Instansi Vertikal di Wilayah Kecamatan														
			Jumlah Laporan Hasil Sinergitas dengan Kepolisian Negara Republik Indonesia, Tentara Nasional Indonesia dan Instansi Vertikal di Wilayah Kecamatan				12 Laporan	5.000.000,00	Kab. Padang Pariaman, Batang Gasan, Semua Kel/Desa	DANA TRANSFER UMUM-DANA ALOKASI UMUM	-	Meningkatkan kualitas tata kelola penyelenggaraan pemerintahan daerah yang bersih, akuntabel dan berkualitas 5. Peningkatan Kualitas Pelayanan Publik yang bersih, transparan dan akuntabel	-		0,00	PEMERINTAH KECAMATAN BATANG GASAN

No	Kode	Urusan / Bidang Urusan / Program / Kegiatan / Sub Kegiatan	Indikator Program / Kegiatan / Sub Kegiatan	Target Akhir Periode Renstra OPD	Realisasi Capaian RENJA OPD Tahun 2023	Prakiraan Capaian Target RENJA OPD Tahun 2024	Capaian Kinerja Dan Kerangka Pendanaan						Kelompok Sasaran	Prakiraan Maju Rencana		Perangkat Daerah Penanggung Jawab	
							Target 2025	Pagu Indikatif (Rp)	Lokasi	Sumber Dana	Prioritas			Target	Pagu Indikatif (Rp)		
											Nasional	Daerah					
1	2	3	4	5	6	7	8	9	10	11	12	13	14	15	16	17	
##	7 01 05	PROGRAM PENYELENGGARAAN URUSAN PEMERINTAHAN UMUM	-	-			-	22.900.000,00						-	0,00		
	7 01 05 2. 01	Penyelenggaraan Urusan Pemerintahan Umum Sesuai Penugasan Kepala Daerah	-	-			-	22.900.000,00				Meningkatkan kualitas tata kelola penyelenggaraan pemerintahan daerah yang bersih, akuntabel dan berkualitas 5. Peningkatan Kualitas Pelayanan Publik yang bersih, transparan dan akuntabel	-	-	0,00		
	7 01 05 2. 00 01 01	Pembinaan Wawasan Kebangsaan dan Ketahanan Nasional dalam rangka Memantapkan Pengamalan Pancasila, Pelaksanaan Undang-Undang Dasar Negara Republik Indonesia Tahun															
			Jumlah Orang yang Mengikuti Pembinaan Wawasan Kebangsaan dan Ketahanan Nasional dalam rangka Memantapkan Pengamalan Pancasila, Pelaksanaan Undang-Undang Dasar Negara Republik Indonesia Tahun 1945, Pelestarian Bhinneka Tunggal Ika serta Pemertahanan dan Pemeliharaan Keutuhan Negara Kesatuan Republik Indonesia				300 Orang	14.900.000,00	Kab. Padang Pariaman, Batang Gasan, Semua Kel/Desa	DANA TRANSFER UMUM-DANA ALOKASI UMUM	-	Meningkatkan kualitas tata kelola penyelenggaraan pemerintahan daerah yang bersih, akuntabel dan berkualitas 5. Peningkatan Kualitas Pelayanan Publik yang bersih, transparan dan akuntabel	-		0,00	PEMERINTAH KECAMATAN BATANG GASAN	
	7 01 05 2. 00 01 07	Pelaksanaan Semua Urusan Pemerintahan yang Bukan Merupakan Kewenangan Daerah dan Tidak Dilaksanakan oleh Instansi Vertikal															
			0				12 0	8.000.000,00		DANA TRANSFER UMUM-DANA ALOKASI UMUM	-	Meningkatkan kualitas tata kelola penyelenggaraan pemerintahan daerah yang bersih, akuntabel dan berkualitas 5. Peningkatan Kualitas Pelayanan Publik yang bersih, transparan dan akuntabel	-		0,00	PEMERINTAH KECAMATAN BATANG GASAN	
##	7 01 06	PROGRAM PEMBINAAN DAN PENGAWASAN PEMERINTAHAN DESA	-	-			-	2.000.000,00						-	0,00		
	7 01 06 2. 01	Fasilitasi, Rekomendasi dan Koordinasi Pembinaan dan Pengawasan Pemerintahan Desa	-	-			-	2.000.000,00				Meningkatkan kualitas tata kelola penyelenggaraan pemerintahan daerah yang bersih, akuntabel dan berkualitas 5. Peningkatan Kualitas Pelayanan Publik yang bersih, transparan dan akuntabel	-	-	0,00		
	7 01 06 2. 00 01 02	Fasilitasi Administrasi Tata Pemerintahan Desa															
			Jumlah Dokumen yang Difasilitasi dalam rangka Administrasi Tata Pemerintahan Desa				12 Dokumen	2.000.000,00	Kab. Padang Pariaman, Batang Gasan, Semua Kel/Desa	DANA TRANSFER UMUM-DANA ALOKASI UMUM	-	Meningkatkan kualitas tata kelola penyelenggaraan pemerintahan daerah yang bersih, akuntabel dan berkualitas 5. Peningkatan Kualitas Pelayanan Publik yang bersih, transparan dan akuntabel	-		0,00	PEMERINTAH KECAMATAN BATANG GASAN	
		PEMERINTAH KECAMATAN BATANG ANAI						1.101.326.285,00								1.398.452.995,00	
	7	UNSUR KEWILAYAHAN						1.100.586.285,00								1.397.712.995,00	
	7 01	KECAMATAN						1.100.586.285,00								1.397.712.995,00	

No	Kode	Urusan / Bidang Urusan / Program / Kegiatan / Sub Kegiatan	Indikator Program / Kegiatan / Sub Kegiatan	Target Akhir Periode Renstra OPD	Realisasi Capaian RENJA OPD Tahun 2023	Prakiraan Capaian Target RENJA OPD Tahun 2024	Capaian Kinerja Dan Kerangka Pendanaan						Kelompok Sasaran	Prakiraan Maju Rencana		Perangkat Daerah Penanggung Jawab
							Target 2025	Pagu Indikatif (Rp)	Lokasi	Sumber Dana	Prioritas			Target	Pagu Indikatif (Rp)	
1	2	3	4	5	6	7	8	9	10	11	12	13	14	15	16	17
#7	01 01	PROGRAM PENUNJANG URUSAN PEMERINTAHAN DAERAH KABUPATEN/KOTA	Persentase Terpenuhinya Pelayanan Pemerintahan Daerah, Nilai SAKIP Perangkat Daerah Hasil Evaluasi Inspektorat, Persentase Temuan BPK yang Ditindaklanjuti	-			100,A,100 %;Nilai,%	979.666.285,00						-	1.231.212.995,00	
7	01 01 2. 01	Perencanaan, Penganggaran, dan Evaluasi Kinerja Perangkat Daerah	Jumlah Dokumen Perencanaan Perangkat Daerah Jumlah Laporan Capaian Kinerja dan Ikhtisar Realisasi Kinerja SKPD dan Laporan Hasil Koordinasi Penyusunan Laporan Capaian Kinerja dan Ikhtisar Realisasi Kinerja SKPD	-			6 Dokumen 4 Laporan	21.190.000,00			Memperkuat Stabilitas Polhukhankam Dan Transformasi Pelayanan Publik	Meningkatkan kualitas tata kelola penyelenggaraan pemerintahan daerah yang bersih, akuntabel dan berkualitas 5. Peningkatan Kualitas Pelayanan Publik yang bersih, transparan dan akuntabel	Bagian Perencanaan , Penganggaran dan Evaluasi Kinerja pada Kantor Pemerintahan Kecamatan Batang Anai	-	35.000.000,00	
7	01 01 2. 00 01 01	Penyusunan Dokumen Perencanaan Perangkat Daerah														
			Jumlah Dokumen Perencanaan Perangkat Daerah				6 Dokumen	10.652.500,00	Kab. Padang Pariaman, Batang Anai, Semua Kel/Desa	DANA TRANSFER UMUM-DANA ALOKASI UMUM	Memperkuat Stabilitas Polhukhankam Dan Transformasi Pelayanan Publik	Meningkatkan kualitas tata kelola penyelenggaraan pemerintahan daerah yang bersih, akuntabel dan berkualitas 5. Peningkatan Kualitas Pelayanan Publik yang bersih, transparan dan akuntabel	Bagian Perencanaan , Penganggaran dan Evaluasi Kinerja pada Kantor Pemerintahan Kecamatan		20.000.000,00	PEMERINTAH KECAMATAN BATANG ANAI
7	01 01 2. 00 01 06	Koordinasi dan Penyusunan Laporan Capaian Kinerja dan Ikhtisar Realisasi Kinerja SKPD														
			Jumlah Laporan Capaian Kinerja dan Ikhtisar Realisasi Kinerja SKPD dan Laporan Hasil Koordinasi Penyusunan Laporan Capaian Kinerja dan Ikhtisar Realisasi Kinerja SKPD				3 Laporan	10.537.500,00	Kab. Padang Pariaman, Batang Anai, Semua Kel/Desa	DANA TRANSFER UMUM-DANA ALOKASI UMUM	Memperkuat Stabilitas Polhukhankam Dan Transformasi Pelayanan Publik	Meningkatkan kualitas tata kelola penyelenggaraan pemerintahan daerah yang bersih, akuntabel dan berkualitas 5. Peningkatan Kualitas Pelayanan Publik yang bersih, transparan dan akuntabel	Bagian Perencanaan , Penganggaran dan Evaluasi Kinerja pada Kantor Pemerintahan Kecamatan		15.000.000,00	PEMERINTAH KECAMATAN BATANG ANAI
7	01 01 2. 02	Administrasi Keuangan Perangkat Daerah	Jumlah Orang yang Menerima Gaji dan Tunjangan ASN Jumlah Dokumen Hasil Penyediaan Administrasi Pelaksanaan Tugas ASN	-			20 Orang 12 Dokumen	607.667.285,00				Meningkatkan kualitas tata kelola penyelenggaraan pemerintahan daerah yang bersih, akuntabel dan berkualitas 5. Peningkatan Kualitas Pelayanan Publik yang bersih, transparan dan akuntabel	ASN dan Pengelola Keuangan pada Kantor Pemerintah Kecamatan Batang Anai	-	749.627.075,00	
7	01 01 2. 00 02 01	Penyediaan Gaji dan Tunjangan ASN														
			Jumlah Orang yang Menerima Gaji dan Tunjangan ASN				12 Orang/bulan	569.627.285,00	Kab. Padang Pariaman, Batang Anai, Semua Kel/Desa	DANA TRANSFER UMUM-DANA ALOKASI UMUM	-	Meningkatkan kualitas tata kelola penyelenggaraan pemerintahan daerah yang bersih, akuntabel dan berkualitas 5. Peningkatan Kualitas Pelayanan Publik yang bersih, transparan dan akuntabel	ASN dan Pengelola Keuangan pada Kantor Pemerintah Kecamatan Batang Anai		669.627.075,00	PEMERINTAH KECAMATAN BATANG ANAI
7	01 01 2. 00 02 02	Penyediaan Administrasi Pelaksanaan Tugas ASN														

No	Kode	Urusan / Bidang Urusan / Program / Kegiatan / Sub Kegiatan	Indikator Program / Kegiatan / Sub Kegiatan	Target Akhir Periode Renstra OPD	Realisasi Capaian RENJA OPD Tahun 2023	Prakiraan Capaian Target RENJA OPD Tahun 2024	Capaian Kinerja Dan Kerangka Pendanaan						Kelompok Sasaran	Prakiraan Maju Rencana		Perangkat Daerah Penanggung Jawab
							Target 2025	Pagu Indikatif (Rp)	Lokasi	Sumber Dana	Prioritas			Target	Pagu Indikatif (Rp)	
											Nasional	Daerah				
1	2	3	4	5	6	7	8	9	10	11	12	13	14	15	16	17
			Jumlah Dokumen Hasil Penyediaan Administrasi Pelaksanaan Tugas ASN				12 Dokumen	38.040.000,00	Kab. Padang Pariaman, Batang Anai, Semua Kel/Desa	DANA TRANSFER UMUM-DANA ALOKASI UMUM	-	Meningkatkan kualitas tata kelola penyelenggaraan pemerintahan daerah yang bersih, akuntabel dan berkualitas 5. Peningkatan Kualitas Pelayanan Publik yang bersih, transparan dan akuntabel	ASN dan Pengelola Keuangan pada Kantor Pemerintah Kecamatan Batang Anai		80.000.000,00	PEMERINTAH KECAMATAN BATANG ANAI
7	01 01 2. 06	Administrasi Umum Perangkat Daerah	Persentase Terselenggaranya Pengadministrasian Umum Perangkat Daerah Persentase Terselenggaranya Pengadministrasian Umum Perangkat Daerah Jumlah Paket Komponen Instalasi Listrik/Penerangan Bangunan Kantor yang Disediakan Jumlah Paket Peralatan dan Perlengkapan Kantor yang Disediakan Jumlah Laporan Fasilitas Kunjungan Tamu Jumlah Laporan Penyelenggaraan Rapat	-			100 % 100 % 50 Paket 6 Paket 12 Laporan 400 Laporan	214.786.500,00			-	Meningkatkan kualitas tata kelola penyelenggaraan pemerintahan daerah yang bersih, akuntabel dan berkualitas 5. Peningkatan Kualitas Pelayanan Publik yang bersih, transparan dan akuntabel	Bagian Pengadministrasian Umum pada Kantor Pemerintahan Kecamatan Batang Anai	-	215.136.000,00	
7	01 01 2. 00 06 01	Penyediaan Komponen Instalasi					50 Paket	1.916.000,00	Kab. Padang Pariaman, Batang Anai, Semua Kel/Desa	DANA TRANSFER UMUM-DANA ALOKASI UMUM	-	Meningkatkan kualitas tata kelola penyelenggaraan pemerintahan daerah yang bersih, akuntabel dan berkualitas 5. Peningkatan Kualitas Pelayanan Publik yang bersih, transparan dan akuntabel	Bagian Pengadministrasian Umum pada Kantor Pemerintahan Kecamatan Batang Anai		2.000.000,00	PEMERINTAH KECAMATAN BATANG ANAI
7	01 01 2. 00 06 02	Penyediaan Peralatan dan Perlengkapan Kantor					3 Paket	45.760.000,00	Kab. Padang Pariaman, Batang Anai, Semua Kel/Desa	DANA TRANSFER UMUM-DANA ALOKASI UMUM	-	Meningkatkan kualitas tata kelola penyelenggaraan pemerintahan daerah yang bersih, akuntabel dan berkualitas 5. Peningkatan Kualitas Pelayanan Publik yang bersih, transparan dan akuntabel	Bagian Pengadministrasian Umum pada Kantor Pemerintahan Kecamatan Batang Anai		30.000.000,00	PEMERINTAH KECAMATAN BATANG ANAI
7	01 01 2. 00 06 03	Penyediaan Peralatan Rumah Tangga					55 Paket	6.424.500,00	Kab. Padang Pariaman, Batang Anai, Semua Kel/Desa	DANA TRANSFER UMUM-DANA ALOKASI UMUM	-	Meningkatkan kualitas tata kelola penyelenggaraan pemerintahan daerah yang bersih, akuntabel dan berkualitas 5. Peningkatan Kualitas Pelayanan Publik yang bersih, transparan dan akuntabel	Bagian Pengadministrasian Umum pada Kantor Pemerintahan Kecamatan Batang Anai		8.000.000,00	PEMERINTAH KECAMATAN BATANG ANAI
7	01 01 2. 00 06 08	Fasilitas Kunjungan Tamu														

No	Kode	Urusan / Bidang Urusan / Program / Kegiatan / Sub Kegiatan	Indikator Program / Kegiatan / Sub Kegiatan	Target Akhir Periode Renstra OPD	Realisasi Capaian RENJA OPD Tahun 2023	Prakiraan Capaian Target RENJA OPD Tahun 2024	Capaian Kinerja Dan Kerangka Pendanaan					Kelompok Sasaran	Prakiraan Maju Rencana		Perangkat Daerah Penanggung Jawab	
							Target 2025	Pagu Indikatif (Rp)	Lokasi	Sumber Dana	Prioritas		Target	Pagu Indikatif (Rp)		
											Nasional					Daerah
1	2	3	4	5	6	7	8	9	10	11	12	13	14	15	16	17
			Jumlah Laporan Fasilitas Kunjungan Tamu				12 Laporan	4.000.000,00	Kab. Padang Pariaman, Batang Anai, Semua Kel/Desa	DANA TRANSFER UMUM-DANA ALOKASI UMUM	-	Meningkatkan kualitas tata kelola penyelenggaraan pemerintahan daerah yang bersih, akuntabel dan berkualitas 3. Penguatan Ketahanan Ekonomi yang Berkualitas dan Berkeadilan	Bagian Pengadministrasian Umum pada Kantor Pemerintahan Kecamatan Batang Anai		4.500.000,00	PEMERINTAH KECAMATAN BATANG ANAI
7	01	01	2.00	06	09	Penyelenggaraan Rapat Koordinasi dan Konsultasi SKPD										
			Jumlah Laporan Penyelenggaraan Rapat Koordinasi dan Konsultasi SKPD				400 Laporan	156.686.000,00	Kab. Padang Pariaman, Batang Anai, Semua Kel/Desa	DANA TRANSFER UMUM-DANA ALOKASI UMUM	-	Meningkatkan kualitas tata kelola penyelenggaraan pemerintahan daerah yang bersih, akuntabel dan berkualitas 5. Peningkatan Kualitas Pelayanan Publik yang bersih, transparan dan akuntabel	Bagian Pengadministrasian Umum pada Kantor Pemerintahan Kecamatan Batang Anai		170.636.000,00	PEMERINTAH KECAMATAN BATANG ANAI
7	01	01	2.08	08		Penyediaan Jasa Penunjang Urusan Pemerintahan Daerah										
			Jumlah Laporan Penyediaan Jasa Surat Menyurat Jumlah Laporan Penyediaan Jasa Peralatan dan Perlengkapan Kantor yang Disediakan Jumlah Laporan Penyediaan Jasa Pelayanan Umum Kantor yang Disediakan Jumlah Laporan Penyediaan Jasa Komunikasi, Sumber Daya Air dan Listrik yang Disediakan	-			1500 Laporan 15 Laporan 12 Laporan 12 Laporan	105.237.500,00			-	Meningkatkan kualitas tata kelola penyelenggaraan pemerintahan daerah yang bersih, akuntabel dan berkualitas 5. Peningkatan Kualitas Pelayanan Publik yang bersih, transparan dan akuntabel	Jasa Penunjang Urusan Pemerintah pada Kantor Pemerintah Kecamatan Batang Anai		126.449.920,00	
7	01	01	2.08	01	01	Penyediaan Jasa Surat Menyurat										
			Jumlah Laporan Penyediaan Jasa Surat Menyurat				1500 Laporan	23.897.500,00	Kab. Padang Pariaman, Batang Anai, Semua Kel/Desa	DANA TRANSFER UMUM-DANA ALOKASI UMUM	-	Meningkatkan kualitas tata kelola penyelenggaraan pemerintahan daerah yang bersih, akuntabel dan berkualitas 5. Peningkatan Kualitas Pelayanan Publik yang bersih, transparan dan akuntabel	Jasa Penunjang Urusan Pemerintah pada Kantor Pemerintah Kecamatan Batang Anai		25.000.000,00	PEMERINTAH KECAMATAN BATANG ANAI
7	01	01	2.08	02	02	Penyediaan Jasa Komunikasi, Sumber Daya Air dan Listrik										
			Jumlah Laporan Penyediaan Jasa Komunikasi, Sumber Daya Air dan Listrik yang Disediakan				12 Laporan	16.800.000,00	Kab. Padang Pariaman, Batang Anai, Semua Kel/Desa	DANA TRANSFER UMUM-DANA ALOKASI UMUM	-	Meningkatkan kualitas tata kelola penyelenggaraan pemerintahan daerah yang bersih, akuntabel dan berkualitas 5. Peningkatan Kualitas Pelayanan Publik yang bersih, transparan dan akuntabel	Jasa Penunjang Urusan Pemerintah pada Kantor Pemerintah Kecamatan Batang Anai		25.000.000,00	PEMERINTAH KECAMATAN BATANG ANAI
7	01	01	2.08	03	03	Penyediaan Jasa Peralatan dan Perlengkapan Kantor										

No	Kode	Urusan / Bidang Urusan / Program / Kegiatan / Sub Kegiatan	Indikator Program / Kegiatan / Sub Kegiatan	Target Akhir Periode Renstra OPD	Realisasi Capaian RENJA OPD Tahun 2023	Prakiraan Capaian Target RENJA OPD Tahun 2024	Capaian Kinerja Dan Kerangka Pendanaan						Kelompok Sasaran	Prakiraan Maju Rencana		Perangkat Daerah Penanggung Jawab
							Target 2025	Pagu Indikatif (Rp)	Lokasi	Sumber Dana	Prioritas			Target	Pagu Indikatif (Rp)	
											Nasional	Daerah				
1	2	3	4	5	6	7	8	9	10	11	12	13	14	15	16	17
			Jumlah Laporan Penyediaan Jasa Peralatan dan Perlengkapan Kantor yang Disediakan				20 Laporan	6.940.000,00	Kab. Padang Pariaman, Batang Anai, Semua Kel/Desa	DANA TRANSFER UMUM-DANA ALOKASI UMUM	-	Meningkatkan kualitas tata kelola penyelenggaraan pemerintahan daerah yang bersih, akuntabel dan berkualitas 5. Peningkatan Kualitas Pelayanan Publik yang bersih, transparan dan akuntabel	Jasa Penunjang Urusan Pemerintah pada Kantor Pemerintah Kecamatan Batang Anai		18.500.000,00	PEMERINTAH KECAMATAN BATANG ANAI
7	01 01 2.00 08 04	Penyediaan Jasa Pelayanan Umum Kantor														
			Jumlah Laporan Penyediaan Jasa Pelayanan Umum Kantor yang Disediakan				12 Laporan	57.600.000,00	Kab. Padang Pariaman, Batang Gasan, Semua Kel/Desa	DANA TRANSFER UMUM-DANA ALOKASI UMUM	-	Meningkatkan kualitas tata kelola penyelenggaraan pemerintahan daerah yang bersih, akuntabel dan berkualitas 5. Peningkatan Kualitas Pelayanan Publik yang bersih, transparan dan akuntabel	Jasa Penunjang Urusan Pemerintah pada Kantor Pemerintah Kecamatan Batang Anai		57.949.920,00	PEMERINTAH KECAMATAN BATANG ANAI
7	01 01 2.09	Pemeliharaan Barang Milik Daerah Penunjang Urusan Pemerintahan Daerah	Persentase Terlaksananya Pemeliharaan Barang Milik Daerah Persentase Terlaksananya Pemeliharaan Barang Milik Daerah Jumlah Kendaraan Perorangan Dinas atau Kendaraan Dinas Jabatan yang Dipelihara dan dibayarkan Pajaknya Jumlah Gedung Kantor dan Bangunan Lainnya yang Dipelihara/Direhabilitasi	-			100 % 100 % 2 Unit 1 Unit	30.785.000,00			-	Meningkatkan kualitas tata kelola penyelenggaraan pemerintahan daerah yang bersih, akuntabel dan berkualitas 5. Peningkatan Kualitas Pelayanan Publik yang bersih, transparan dan akuntabel	Barang-barang Milik Daerah pada Kantor pemerintahan Kecamatan Batang Anai		105.000.000,00	
7	01 01 2.09 01	Penyediaan Jasa Pemeliharaan, Biaya Pemeliharaan, dan Pajak Kendaraan Perorangan Dinas atau Kendaraan Dinas Jabatan														
			Jumlah Kendaraan Perorangan Dinas atau Kendaraan Dinas Jabatan yang Dipelihara dan dibayarkan Pajaknya				2 Unit	15.785.000,00	Kab. Padang Pariaman, Batang Anai, Semua Kel/Desa	DANA TRANSFER UMUM-DANA ALOKASI UMUM	-	Meningkatkan kualitas tata kelola penyelenggaraan pemerintahan daerah yang bersih, akuntabel dan berkualitas 5. Peningkatan Kualitas Pelayanan Publik yang bersih, transparan dan akuntabel	Barang-barang Milik Daerah pada Kantor pemerintahan Kecamatan Batang Anai		45.000.000,00	PEMERINTAH KECAMATAN BATANG ANAI
7	01 01 2.09 09	Pemeliharaan/Rehabilitasi Gedung Kantor dan Bangunan Lainnya														
			Jumlah Gedung Kantor dan Bangunan Lainnya yang Dipelihara/Direhabilitasi				1 Unit	15.000.000,00	Kab. Padang Pariaman, Batang Anai, Semua Kel/Desa	DANA TRANSFER UMUM-DANA ALOKASI UMUM	-	Meningkatkan kualitas tata kelola penyelenggaraan pemerintahan daerah yang bersih, akuntabel dan berkualitas 5. Peningkatan Kualitas Pelayanan Publik yang bersih, transparan dan akuntabel	Barang-barang Milik Daerah pada Kantor pemerintahan Kecamatan Batang Anai		60.000.000,00	PEMERINTAH KECAMATAN BATANG ANAI
##	7 01 02	PROGRAM PENYELENGGARAAN PEMERINTAHAN DAN PELAYANAN PUBLIK	Persentase pelaksanaan Pelayanan Kecamatan	-			100 %	24.690.000,00							29.000.000,00	

No	Kode	Urusan / Bidang Urusan / Program / Kegiatan / Sub Kegiatan	Indikator Program / Kegiatan / Sub Kegiatan	Target Akhir Periode Renstra OPD	Realisasi Capaian RENJA OPD Tahun 2023	Prakiraan Capaian Target RENJA OPD Tahun 2024	Capaian Kinerja Dan Kerangka Pendanaan						Kelompok Sasaran	Prakiraan Maju Rencana		Perangkat Daerah Penanggung Jawab
							Target 2025	Pagu Indikatif (Rp)	Lokasi	Sumber Dana	Prioritas			Target	Pagu Indikatif (Rp)	
											Nasional	Daerah				
1	2	3	4	5	6	7	8	9	10	11	12	13	14	15	16	17
7	01 02 2. 01	Koordinasi Penyelenggaraan Kegiatan Pemerintahan di Tingkat Kecamatan	Jumlah Dokumen Peningkatan Efektifitas Kegiatan Pemerintahan di Tingkat Kecamatan Jumlah Laporan Koordinasi/Sinergi Perencanaan dan Pelaksanaan Kegiatan Pemerintahan dengan Perangkat Daerah dan Instansi Vertikal Terkait	-			9 Dokumen 8 Laporan	18.960.000,00			-	Meningkatkan kualitas tata kelola penyelenggaraan pemerintahan daerah yang bersih, akuntabel dan berkualitas 5. Peningkatan Kualitas Pelayanan Publik yang bersih, transparan dan akuntabel	Instansi- instansi Pemerintah Terkait di Wilayah Kecamatan Batang Anai	-	24.000.000,00	
7	01 02 2. 00 01 01	Koordinasi/Sinergi Perencanaan dan Pelaksanaan Kegiatan Pemerintahan dengan Perangkat Daerah dan Instansi Vertikal Terkait														
			Jumlah Laporan Koordinasi/Sinergi Perencanaan dan Pelaksanaan Kegiatan Pemerintahan dengan Perangkat Daerah dan Instansi Vertikal Terkait				12 Laporan	11.200.000,00	Kab. Padang Pariaman, Batang Anai, Semua Kel/Desa	DANA TRANSFER UMUM-DANA ALOKASI UMUM	-	Meningkatkan kualitas tata kelola penyelenggaraan pemerintahan daerah yang bersih, akuntabel dan berkualitas 5. Peningkatan Kualitas Pelayanan Publik yang bersih, transparan dan akuntabel	Instansi- instansi Pemerintah Terkait di Wilayah Kecamatan Batang Anai		16.000.000,00	PEMERINTAH KECAMATAN BATANG ANAI
7	01 02 2. 00 01 02	Peningkatan Efektifitas Kegiatan Pemerintahan di Tingkat Kecamatan														
			Jumlah Dokumen Peningkatan Efektifitas Kegiatan Pemerintahan di Tingkat Kecamatan				1 Dokumen	7.760.000,00	Kab. Padang Pariaman, Batang Anai, Semua Kel/Desa	DANA TRANSFER UMUM-DANA ALOKASI UMUM	-	Meningkatkan kualitas tata kelola penyelenggaraan pemerintahan daerah yang bersih, akuntabel dan berkualitas 5. Peningkatan Kualitas Pelayanan Publik yang bersih, transparan dan akuntabel	Instansi- instansi Pemerintah Terkait di Wilayah Kecamatan Batang Anai		8.000.000,00	PEMERINTAH KECAMATAN BATANG ANAI
7	01 02 2. 04	Pelaksanaan Urusan Pemerintahan yang Dilimpahkan kepada Camat	Persentase Pelaksanaan Urusan Pemerintahan yang Dilimpahkan kepada Camat Persentase Pelaksanaan Urusan Pemerintahan yang Dilimpahkan kepada Camat Jumlah Laporan Pelaksanaan Kewenangan Lain yang Dilimpahkan	-			100 % 100 % 1000 Laporan	5.730.000,00			-	Meningkatkan kualitas tata kelola penyelenggaraan pemerintahan daerah yang bersih, akuntabel dan berkualitas 5. Peningkatan Kualitas Pelayanan Publik yang bersih, transparan dan akuntabel	Bagian Pelaksana Urusan Pemerintah n yang Dilimpahkan kepada Camat	-	5.000.000,00	
7	01 02 2. 00 04 03	Pelaksanaan Urusan Pemerintahan yang Terkait dengan Kewenangan Lain yang Dilimpahkan														
			Jumlah Laporan Pelaksanaan Kewenangan Lain yang Dilimpahkan				1000 Laporan	5.730.000,00	Kab. Padang Pariaman, Batang Anai, Semua Kel/Desa	DANA TRANSFER UMUM-DANA ALOKASI UMUM	-	Meningkatkan kualitas tata kelola penyelenggaraan pemerintahan daerah yang bersih, akuntabel dan berkualitas 5. Peningkatan Kualitas Pelayanan Publik yang bersih, transparan dan akuntabel	Bagian Pelaksana Urusan Pemerintah n yang Dilimpahkan kepada Camat		5.000.000,00	PEMERINTAH KECAMATAN BATANG ANAI
##	7 01 03	PROGRAM PEMBERDAYAAN MASYARAKAT DESA DAN KELURAHAN	Persentase Partisipasi Masyarakat Desa terhadap Pembangunan Daerah	-			100 %	52.260.000,00						-	66.000.000,00	

No	Kode	Urusan / Bidang Urusan / Program / Kegiatan / Sub Kegiatan	Indikator Program / Kegiatan / Sub Kegiatan	Target Akhir Periode Renstra OPD	Realisasi Capaian RENJA OPD Tahun 2023	Prakiraan Capaian Target RENJA OPD Tahun 2024	Capaian Kinerja Dan Kerangka Pendanaan						Kelompok Sasaran	Prakiraan Maju Rencana		Perangkat Daerah Penanggung Jawab
							Target 2025	Pagu Indikatif (Rp)	Lokasi	Sumber Dana	Prioritas			Target	Pagu Indikatif (Rp)	
											Nasional	Daerah				
1	2	3	4	5	6	7	8	9	10	11	12	13	14	15	16	17
7	01 03 2. 01	Koordinasi Kegiatan Pemberdayaan Desa	Jumlah Laporan Peningkatan Efektivitas Kegiatan Pemberdayaan Masyarakat di Wilayah Kecamatan Jumlah Lembaga Kemasyarakatan yang Berpartisipasi dalam Forum Musyawarah Perencanaan Pembangunan di Desa	-			9 Laporan 10 Lembaga Kemasyarakatan	52.260.000,00			-	Meningkatkan kualitas tata kelola penyelenggaraan pemerintahan daerah yang bersih, akuntabel dan berkualitas 5. Peningkatan Kualitas Pelayanan Publik yang bersih, transparan dan akuntabel	Organisasi PKK, Lembaga Kemasyarakatan, Masyarakat dan Swasta di Wilayah Kecamatan Batang Anai	-	66.000.000,00	
7	01 03 2. 00 01 01	Peningkatan Partisipasi Masyarakat dalam Forum Musyawarah Perencanaan Pembangunan di Desa														
			Jumlah Lembaga Kemasyarakatan yang Berpartisipasi dalam Forum Musyawarah Perencanaan Pembangunan di Desa				10 Lembaga Kemasyarakatan	15.660.000,00	Kab. Padang Pariaman, Batang Anai, Semua Kel/Desa	DANA TRANSFER UMUM-DANA ALOKASI UMUM	-	Meningkatkan kualitas tata kelola penyelenggaraan pemerintahan daerah yang bersih, akuntabel dan berkualitas 5. Peningkatan Kualitas Pelayanan Publik yang bersih, transparan dan akuntabel	Organisasi PKK, Lembaga Kemasyarakatan, Masyarakat dan Swasta di Wilayah Kecamatan Batang Anai		16.000.000,00	PEMERINTAH KECAMATAN BATANG ANAI
7	01 03 2. 00 01 03	Peningkatan Efektifitas Kegiatan Pemberdayaan Masyarakat di Wilayah Kecamatan														
			Jumlah Laporan Peningkatan Efektivitas Kegiatan Pemberdayaan Masyarakat di Wilayah Kecamatan				9 Laporan	36.600.000,00	Kab. Padang Pariaman, Batang Anai, Semua Kel/Desa	DANA TRANSFER UMUM-DANA ALOKASI UMUM	-	Meningkatkan kualitas tata kelola penyelenggaraan pemerintahan daerah yang bersih, akuntabel dan berkualitas 5. Peningkatan Kualitas Pelayanan Publik yang bersih, transparan dan akuntabel	Organisasi PKK, Lembaga Kemasyarakatan, Masyarakat dan Swasta di Wilayah Kecamatan Batang Anai		50.000.000,00	PEMERINTAH KECAMATAN BATANG ANAI
##	7 01 04	PROGRAM KOORDINASI KETENTRAMAN DAN KETERTIBAN UMUM	Presentase kantrantibmas dan pencegahan tindak kriminal yang dilaksanakan	-			100 %	9.160.000,00						-	15.000.000,00	
7	01 04 2. 01	Koordinasi Upaya Penyelenggaraan Ketenteraman dan Ketertiban Umum	Jumlah Laporan Hasil Sinergitas dengan Kepolisian Negara Republik Indonesia, Tentara Nasional Indonesia dan Instansi Vertikal di Wilayah Kecamatan Jumlah Laporan Pelaksanaan Harmonisasi Hubungan dengan Tokoh Agama dan Tokoh Masyarakat	-			12 Laporan 12 Laporan	9.160.000,00			-	Meningkatkan kualitas tata kelola penyelenggaraan pemerintahan daerah yang bersih, akuntabel dan berkualitas 5. Peningkatan Kualitas Pelayanan Publik yang bersih, transparan dan akuntabel	Kepolisian Negara Republik Indonesia, Tentara Nasional Indonesia, Instansi Vertikal, Tokoh Agama dan Masyarakat di Wilayah Kecamatan	-	15.000.000,00	
7	01 04 2. 00 01 01	Sinergitas dengan Kepolisian Negara Republik Indonesia, Tentara Nasional Indonesia dan Instansi Vertikal di Wilayah Kecamatan														

No	Kode	Urusan / Bidang Urusan / Program / Kegiatan / Sub Kegiatan	Indikator Program / Kegiatan / Sub Kegiatan	Target Akhir Periode Renstra OPD	Realisasi Capaian RENJA OPD Tahun 2023	Prakiraan Capaian Target RENJA OPD Tahun 2024	Capaian Kinerja Dan Kerangka Pendanaan					Kelompok Sasaran	Prakiraan Maju Rencana		Perangkat Daerah Penanggung Jawab		
							Target 2025	Pagu Indikatif (Rp)	Lokasi	Sumber Dana	Prioritas		Target	Pagu Indikatif (Rp)			
											Nasional					Daerah	
1	2	3	4	5	6	7	8	9	10	11	12	13	14	15	16	17	
1			Jumlah Laporan Hasil Sinergitas dengan Kepolisian Negara Republik Indonesia, Tentara Nasional Indonesia dan Instansi Vertikal di Wilayah Kecamatan				12 Laporan	5.840.000,00	Kab. Padang Pariaman, Batang Anai, Semua Kel/Desa	DANA TRANSFER UMUM-DANA ALOKASI UMUM	-	Meningkatkan kualitas tata kelola penyelenggaraan pemerintahan daerah yang bersih, akuntabel dan berkualitas	Kepolisian Negara Republik Indonesia, Tentara Nasional Indonesia, Instansi Vertikal, Tokoh Agama dan Masyarakat di Wilayah Kecamatan		10.000.000,00	PEMERINTAH KECAMATAN BATANG ANAI	
7	01	04	2.	00	Harmonisasi Hubungan dengan Tokoh Agama dan Tokoh Masyarakat												
							12 Laporan	3.320.000,00	Kab. Padang Pariaman, Batang Anai, Semua Kel/Desa	DANA TRANSFER UMUM-DANA ALOKASI UMUM	-	Meningkatkan kualitas tata kelola penyelenggaraan pemerintahan daerah yang bersih, akuntabel dan berkualitas	Kepolisian Negara Republik Indonesia, Tentara Nasional Indonesia, Instansi Vertikal, Tokoh Agama dan Masyarakat di Wilayah Kecamatan		5.000.000,00	PEMERINTAH KECAMATAN BATANG ANAI	
##	7	01	05		PROGRAM PENYELENGGARAAN URUSAN PEMERINTAHAN UMUM	Persentase terselenggaranya urusan pemerintahan umum dikecamatan	-	100 %	23.760.000,00						45.000.000,00		
7	01	05	2.	01	Penyelenggaraan Urusan Pemerintahan Umum Sesuai Penugasan Kepala Daerah	Jumlah Dokumen Semua Urusan Pemerintahan yang Bukan Merupakan Kewenangan Daerah dan Tidak Dilaksanakan oleh Instansi Vertikal Jumlah Orang yang Mengikuti Pembinaan Wawasan Kebangsaan dan Ketahanan Nasional dalam rangka Memantapkan Pengamalan Pancasila, Pelaksanaan Undang-Undang Dasar Negara Republik Indonesia Tahun 1945, Pelestarian Bhinneka Tunggal Ika serta Pemertahanan dan Pemeliharaan Keutuhan	-	8 Dokumen 3 Orang 12 Dokumen	23.760.000,00			-	Meningkatkan kualitas tata kelola penyelenggaraan pemerintahan daerah yang bersih, akuntabel dan berkualitas	Instansi Terkait dan Masyarakat pada Wilayah Kecamatan Batang Anai		45.000.000,00	
7	01	05	2.	00	Pembinaan Wawasan Kebangsaan dan Ketahanan Nasional dalam rangka Memantapkan Pengamalan Pancasila, Pelaksanaan Undang-Undang Dasar Negara Republik Indonesia Tahun												

No	Kode	Urusan / Bidang Urusan / Program / Kegiatan / Sub Kegiatan	Indikator Program / Kegiatan / Sub Kegiatan	Target Akhir Periode Renstra OPD	Realisasi Capaian RENJA OPD Tahun 2023	Prakiraan Capaian Target RENJA OPD Tahun 2024	Capaian Kinerja Dan Kerangka Pendanaan						Kelompok Sasaran	Prakiraan Maju Rencana		Perangkat Daerah Penanggung Jawab
							Target 2025	Pagu Indikatif (Rp)	Lokasi	Sumber Dana	Prioritas			Target	Pagu Indikatif (Rp)	
											Nasional	Daerah				
1	2	3	4	5	6	7	8	9	10	11	12	13	14	15	16	17
			Jumlah Orang yang Mengikuti Pembinaan Wawasan Kebangsaan dan Ketahanan Nasional dalam rangka Memantapkan Pengamalan Pancasila, Pelaksanaan Undang-Undang Dasar Negara Republik Indonesia Tahun 1945, Pelestarian Bhinneka Tunggal Ika serta Pemertahanan dan Pemeliharaan Keutuhan Negara Kesatuan Republik Indonesia				12 Orang	11.550.000,00	Kab. Padang Pariaman, Batang Anai, Semua Kel/Desa	DANA TRANSFER UMUM-DANA ALOKASI UMUM	-	Meningkatkan kualitas tata kelola penyelenggaraan pemerintahan daerah yang bersih, akuntabel dan berkualitas 5. Peningkatan Kualitas Pelayanan Publik yang bersih, transparan dan akuntabel	Instansi Terkait dan Masyarakat pada Wilayah Kecamatan Batang Anai		20.000.000,00	PEMERINTAH KECAMATAN BATANG ANAI
7	01 05 2. 00 01 07	Pelaksanaan Semua Urusan Pemerintahan yang Bukan Merupakan Kewenangan Daerah dan Tidak Dilaksanakan oleh Instansi Vertikal														
			Jumlah Dokumen Semua Urusan Pemerintahan yang Bukan Merupakan Kewenangan Daerah dan Tidak Dilaksanakan oleh Instansi Vertikal				8 Dokumen	7.800.000,00	Kab. Padang Pariaman, Batang Anai, Semua Kel/Desa	DANA TRANSFER UMUM-DANA ALOKASI UMUM	-	Meningkatkan kualitas tata kelola penyelenggaraan pemerintahan daerah yang bersih, akuntabel dan berkualitas 5. Peningkatan Kualitas Pelayanan Publik yang bersih, transparan dan akuntabel	Instansi Terkait dan Masyarakat pada Wilayah Kecamatan Batang Anai		20.000.000,00	PEMERINTAH KECAMATAN BATANG ANAI
7	01 05 2. 00 01 08	Pelaksanaan Tugas Forum Koordinasi Pimpinan di Kecamatan														
			Jumlah Dokumen Tugas Forum Koordinasi Pimpinan di Kecamatan				8 Dokumen	4.410.000,00	Kab. Padang Pariaman, Batang Anai, Semua Kel/Desa	DANA TRANSFER UMUM-DANA ALOKASI UMUM	-	Meningkatkan kualitas tata kelola penyelenggaraan pemerintahan daerah yang bersih, akuntabel dan berkualitas 5. Peningkatan Kualitas Pelayanan Publik yang bersih, transparan dan akuntabel	Instansi Terkait dan Masyarakat pada Wilayah Kecamatan Batang Anai		5.000.000,00	PEMERINTAH KECAMATAN BATANG ANAI
##	7 01 06	PROGRAM PEMBINAAN DAN PENGAWASAN PEMERINTAHAN DESA	Persentase terbina dan pengawasan Pemerintahan Desa	-			100 %	11.050.000,00						-	11.500.000,00	
7	01 06 2. 01	Fasilitasi, Rekomendasi dan Koordinasi Pembinaan dan Pengawasan Pemerintahan Desa	terpenuhinya fasilitasi Rekomendasi dan Koordinasi Pembinaan dan Pengawasan Pemerintahan Desa Jumlah Dokumen yang Difasilitasi dalam rangka Pengelolaan Keuangan Desa dan Pendayagunaan Aset Desa Jumlah Dokumen yang Difasilitasi dalam rangka Administrasi Tata Pemerintahan Desa Jumlah Dokumen	-			100 % 100 % 1 Dokumen 16 Dokumen 8 Dokumen	11.050.000,00				Meningkatkan kualitas tata kelola penyelenggaraan pemerintahan daerah yang bersih, akuntabel dan berkualitas 5. Peningkatan Kualitas Pelayanan Publik yang bersih, transparan dan akuntabel	Pemerintah Desa/ Nagari dan Badan Permusyawaratan Desa/ Nagari di Wilayah Kecamatan Batang Anai	-	11.500.000,00	
7	01 06 2. 00 01 02	Fasilitasi Administrasi Tata Pemerintahan Desa														

No	Kode	Urusan / Bidang Urusan / Program / Kegiatan / Sub Kegiatan	Indikator Program / Kegiatan / Sub Kegiatan	Target Akhir Periode Renstra OPD	Realisasi Capaian RENJA OPD Tahun 2023	Prakiraan Capaian Target RENJA OPD Tahun 2024	Capaian Kinerja Dan Kerangka Pendanaan						Kelompok Sasaran	Prakiraan Maju Rencana		Perangkat Daerah Penanggung Jawab					
							Target 2025	Pagu Indikatif (Rp)	Lokasi	Sumber Dana	Prioritas			Target	Pagu Indikatif (Rp)						
											Nasional	Daerah									
1	2	3	4	5	6	7	8	9	10	11	12	13	14	15	16	17					
			Jumlah Dokumen yang Difasilitasi dalam rangka Administrasi Tata Pemerintahan Desa				8 Dokumen	5.580.000,00	Kab. Padang Pariaman, Batang Anai, Semua Kel/Desa	DANA TRANSFER UMUM-DANA ALOKASI UMUM	-	Meningkatkan kualitas tata kelola penyelenggaraan pemerintahan daerah yang bersih, akuntabel dan berkualitas 5. Peningkatan Kualitas Pelayanan Publik yang bersih, transparan dan akuntabel	Pemerintah Desa/Nagari dan Badan Permusyawaratan Desa/Nagari di Wilayah Kecamatan Batang Anai		7.000.000,00	PEMERINTAH KECAMATAN BATANG ANAI					
7	01	06	2. 00 01 03 Fasilitasi Pengelolaan Keuangan Desa dan Pendayagunaan Aset Desa																		
			Jumlah Dokumen yang Difasilitasi dalam rangka Pengelolaan Keuangan Desa dan Pendayagunaan Aset Desa				8 Dokumen	2.800.000,00	Kab. Padang Pariaman, Batang Anai, Semua Kel/Desa	DANA TRANSFER UMUM-DANA ALOKASI UMUM	-	Meningkatkan kualitas tata kelola penyelenggaraan pemerintahan daerah yang bersih, akuntabel dan berkualitas 5. Peningkatan Kualitas Pelayanan Publik yang bersih, transparan dan akuntabel	Pemerintah Desa/Nagari dan Badan Permusyawaratan Desa/Nagari di Wilayah Kecamatan Batang Anai		2.000.000,00	PEMERINTAH KECAMATAN BATANG ANAI					
7	01	06	2. 00 01 07 Fasilitasi Pelaksanaan Tugas dan Fungsi Badan Permusyawaratan Desa																		
			Jumlah Dokumen Fasilitasi dalam rangka Pelaksanaan Tugas dan Fungsi Badan Permusyawaratan Desa				8 Dokumen	2.670.000,00	Kab. Padang Pariaman, Batang Anai, Semua Kel/Desa	DANA TRANSFER UMUM-DANA ALOKASI UMUM	-	Meningkatkan kualitas tata kelola penyelenggaraan pemerintahan daerah yang bersih, akuntabel dan berkualitas 5. Peningkatan Kualitas Pelayanan Publik yang bersih, transparan dan akuntabel	Pemerintah Desa/Nagari dan Badan Permusyawaratan Desa/Nagari di Wilayah Kecamatan Batang Anai		2.500.000,00	PEMERINTAH KECAMATAN BATANG ANAI					
X			NON URUSAN					740.000,00								740.000,00					
X	X		URUSAN PEMERINTAHAN BIDANG XX					740.000,00								740.000,00					
##	X	X	01	PROGRAM PENUNJANG URUSAN PEMERINTAHAN DAERAH KABUPATEN/KOTA												-	740.000,00				
X	X	X	01	2.	05	Administrasi Kepegawaian Perangkat Daerah	Jumlah Orang yang Mengikuti Bimbingan Teknis Implementasi Peraturan Perundang-Undangan	-				3 Orang	740.000,00				Meningkatkan kualitas tata kelola penyelenggaraan pemerintahan daerah yang bersih, akuntabel dan berkualitas 5. Peningkatan Kualitas Pelayanan Publik yang bersih, transparan dan akuntabel	ASN dan Tenaga Swakelola pada Kantor Pemerintah Kecamatan Batang Anai	-	740.000,00	
X	X	X	01	2.	00	Bimbingan Teknis Implementasi Peraturan Perundang-Undangan															
						Jumlah Orang yang Mengikuti Bimbingan Teknis Implementasi Peraturan Perundang-Undangan						3 Orang	740.000,00	Kab. Padang Pariaman, Semua Kecamatan, Semua Kel/Desa	DANA TRANSFER UMUM-DANA ALOKASI UMUM	-	Meningkatkan kualitas tata kelola penyelenggaraan pemerintahan daerah yang bersih, akuntabel dan berkualitas 5. Peningkatan Kualitas Pelayanan Publik yang bersih, transparan dan akuntabel	ASN dan Tenaga Swakelola pada Kantor Pemerintah Kecamatan Batang Anai		740.000,00	PEMERINTAH KECAMATAN BATANG ANAI
			PEMERINTAH KECAMATAN ENAM LINGKUNG					915.548.424,00									923.548.380,00				
7			UNSUR KEWILAYAHAN					915.548.424,00									923.548.380,00				
7	01		KECAMATAN					915.548.424,00									923.548.380,00				

No	Kode	Urusan / Bidang Urusan / Program / Kegiatan / Sub Kegiatan	Indikator Program / Kegiatan / Sub Kegiatan	Target Akhir Periode Renstra OPD	Realisasi Capaian RENJA OPD Tahun 2023	Prakiraan Capaian Target RENJA OPD Tahun 2024	Capaian Kinerja Dan Kerangka Pendanaan						Kelompok Sasaran	Prakiraan Maju Rencana		Perangkat Daerah Penanggung Jawab
							Target 2025	Pagu Indikatif (Rp)	Lokasi	Sumber Dana	Prioritas			Target	Pagu Indikatif (Rp)	
											Nasional	Daerah				
1	2	3	4	5	6	7	8	9	10	11	12	13	14	15	16	17
##	7 01 01	PROGRAM PENUNJANG URUSAN PEMERINTAHAN DAERAH KABUPATEN/KOTA	Jumlah dokumen perencanaan sesuai aturan dan tepat waktu	-			2 Dokumen	862.328.424,00						-	869.328.380,00	
	7 01 01 2.01	Perencanaan, Penganggaran, dan Evaluasi Kinerja Perangkat Daerah	-	-			-	19.000.000,00			-	Meningkatkan kualitas tata kelola penyelenggaraan pemerintahan daerah yang bersih, akuntabel dan berkualitas	Kecamatan Enam Lingkung	-	30.000.000,00	
	7 01 01 2.00 01 01	Penyusunan Dokumen Perencanaan Perangkat Daerah														
			Jumlah Dokumen Perencanaan Perangkat Daerah				6 Dokumen Dokumen	15.000.000,00	Kab. Padang Pariaman, Enam Lingkung, Pakandangan	PENDAPATAN ASLI DAERAH (PAD)	-	Meningkatkan kualitas tata kelola penyelenggaraan pemerintahan daerah yang bersih, akuntabel dan berkualitas	Kecamatan Enam Lingkung		25.000.000,00	PEMERINTAH KECAMATAN ENAM LINGKUNG
	7 01 01 2.00 01 06	Koordinasi dan Penyusunan Laporan Capaian Kinerja dan Ikhtisar Realisasi Kinerja SKPD														
			Jumlah Laporan Capaian Kinerja dan Ikhtisar Realisasi Kinerja SKPD dan Laporan Hasil Koordinasi Penyusunan Laporan Capaian Kinerja dan Ikhtisar Realisasi Kinerja SKPD				3 Laporan	4.000.000,00	Kab. Padang Pariaman, Enam Lingkung, Pakandangan	PENDAPATAN ASLI DAERAH (PAD)	-	Meningkatkan kualitas tata kelola penyelenggaraan pemerintahan daerah yang bersih, akuntabel dan berkualitas	Kecamatan Enam Lingkung		5.000.000,00	PEMERINTAH KECAMATAN ENAM LINGKUNG
	7 01 01 2.02	Administrasi Keuangan Perangkat Daerah	-	-			-	549.003.424,00			-	Meningkatkan kualitas tata kelola penyelenggaraan pemerintahan daerah yang bersih, akuntabel dan berkualitas	Kecamatan Enam Lingkung	-	549.003.380,00	
	7 01 01 2.00 02 01	Penyediaan Gaji dan Tunjangan ASN														
			Jumlah Orang yang Menerima Gaji dan Tunjangan ASN				11 Orang/bulan	504.443.424,00	Kab. Padang Pariaman, Enam Lingkung, Pakandangan	PENDAPATAN ASLI DAERAH (PAD)	-	Meningkatkan kualitas tata kelola penyelenggaraan pemerintahan daerah yang bersih, akuntabel dan berkualitas	Kecamatan Enam Lingkung		504.443.380,00	PEMERINTAH KECAMATAN ENAM LINGKUNG
	7 01 01 2.00 02 02	Penyediaan Administrasi Pelaksanaan Tugas ASN														
			Jumlah Dokumen Hasil Penyediaan Administrasi Pelaksanaan Tugas ASN				1 Dokumen Dokumen	34.560.000,00	Kab. Padang Pariaman, Enam Lingkung, Pakandangan	PENDAPATAN ASLI DAERAH (PAD)	-	Meningkatkan kualitas tata kelola penyelenggaraan pemerintahan daerah yang bersih, akuntabel dan berkualitas	Kecamatan Enam Lingkung		34.560.000,00	PEMERINTAH KECAMATAN ENAM LINGKUNG
	7 01 01 2.00 02 05	Koordinasi dan Penyusunan Laporan Keuangan Akhir Tahun SKPD														

No	Kode	Urusan / Bidang Urusan / Program / Kegiatan / Sub Kegiatan	Indikator Program / Kegiatan / Sub Kegiatan	Target Akhir Periode Renstra OPD	Realisasi Capaian RENJA OPD Tahun 2023	Prakiraan Capaian Target RENJA OPD Tahun 2024	Capaian Kinerja Dan Kerangka Pendanaan					Kelompok Sasaran	Prakiraan Maju Rencana		Perangkat Daerah Penanggung Jawab	
							Target 2025	Pagu Indikatif (Rp)	Lokasi	Sumber Dana	Prioritas		Target	Pagu Indikatif (Rp)		
											Nasional					Daerah
1	2	3	4	5	6	7	8	9	10	11	12	13	14	15	16	17
			Jumlah Laporan Keuangan Akhir Tahun SKPD dan Laporan Hasil Koordinasi Penyusunan Laporan Keuangan Akhir Tahun SKPD				1 Dokumen Laporan	10.000.000,00	Kab. Padang Pariaman, Enam Lingkung, Pakandangan	PENDAPATAN ASLI DAERAH (PAD)	-	Meningkatkan kualitas tata kelola penyelenggaraan pemerintahan daerah yang bersih, akuntabel dan berkualitas 5. Peningkatan Kualitas Pelayanan Publik yang bersih, transparan dan akuntabel	Kecamatan Enam Lingkung		10.000.000,00	PEMERINTAH KECAMATAN ENAM LINGKUNG
7	01 01 2.06	Administrasi Umum Perangkat Daerah	-	-			-	137.114.000,00			-	Meningkatkan kualitas tata kelola penyelenggaraan pemerintahan daerah yang bersih, akuntabel dan berkualitas 5. Peningkatan Kualitas Pelayanan Publik yang bersih, transparan dan akuntabel	Staf Kecamatan Enam Lingkung	-	138.114.000,00	
7	01 01 2.06 01	Penyediaan Komponen Instalasi														
			Jumlah Paket Komponen Instalasi Listrik/Penerangan Bangunan Kantor yang Disediakan				3 Paket	1.500.000,00	Kab. Padang Pariaman, Enam Lingkung, Pakandangan	PENDAPATAN ASLI DAERAH (PAD)	-	Meningkatkan kualitas tata kelola penyelenggaraan pemerintahan daerah yang bersih, akuntabel dan berkualitas 5. Peningkatan Kualitas Pelayanan Publik yang bersih, transparan dan akuntabel	Staf Kecamatan Enam Lingkung		2.500.000,00	PEMERINTAH KECAMATAN ENAM LINGKUNG
7	01 01 2.06 02	Penyediaan Peralatan dan Perlengkapan Kantor														
			Jumlah Paket Peralatan dan Perlengkapan Kantor yang Disediakan				2 Paket	25.000.000,00	Kab. Padang Pariaman, Enam Lingkung, Pakandangan	PENDAPATAN ASLI DAERAH (PAD)	-	Meningkatkan kualitas tata kelola penyelenggaraan pemerintahan daerah yang bersih, akuntabel dan berkualitas 5. Peningkatan Kualitas Pelayanan Publik yang bersih, transparan dan akuntabel	Staf Kecamatan Enam Lingkung		25.000.000,00	PEMERINTAH KECAMATAN ENAM LINGKUNG
7	01 01 2.06 03	Penyediaan Peralatan Rumah Tangga														
			Jumlah Paket Peralatan Rumah Tangga yang Disediakan				1 Paket	5.000.000,00	Kab. Padang Pariaman, Enam Lingkung, Pakandangan	PENDAPATAN ASLI DAERAH (PAD)	-	Meningkatkan kualitas tata kelola penyelenggaraan pemerintahan daerah yang bersih, akuntabel dan berkualitas 5. Peningkatan Kualitas Pelayanan Publik yang bersih, transparan dan akuntabel	Staf Kecamatan Enam Lingkung		5.000.000,00	PEMERINTAH KECAMATAN ENAM LINGKUNG
7	01 01 2.06 09	Penyelenggaraan Rapat Koordinasi dan Konsultasi SKPD														
			Jumlah Laporan Penyelenggaraan Rapat Koordinasi dan Konsultasi SKPD				1 Laporan	105.614.000,00	Kab. Padang Pariaman, Enam Lingkung, Pakandangan	PENDAPATAN ASLI DAERAH (PAD)	-	Meningkatkan kualitas tata kelola penyelenggaraan pemerintahan daerah yang bersih, akuntabel dan berkualitas 5. Peningkatan Kualitas Pelayanan Publik yang bersih, transparan dan akuntabel	Staf Kecamatan Enam Lingkung		105.614.000,00	PEMERINTAH KECAMATAN ENAM LINGKUNG
7	01 01 2.08	Penyediaan Jasa Penunjang Urusan Pemerintahan Daerah	-	-			-	112.961.000,00			-	Meningkatkan kualitas tata kelola penyelenggaraan pemerintahan daerah yang bersih, akuntabel dan berkualitas 5. Peningkatan Kualitas Pelayanan Publik yang bersih, transparan dan akuntabel	Kecamatan Enam Lingkung	-	112.961.000,00	

No	Kode	Urusan / Bidang Urusan / Program / Kegiatan / Sub Kegiatan	Indikator Program / Kegiatan / Sub Kegiatan	Target Akhir Periode Renstra OPD	Realisasi Capaian RENJA OPD Tahun 2023	Prakiraan Capaian Target RENJA OPD Tahun 2024	Capaian Kinerja Dan Kerangka Pendanaan					Kelompok Sasaran	Prakiraan Maju Rencana		Perangkat Daerah Penanggung Jawab	
							Target 2025	Pagu Indikatif (Rp)	Lokasi	Sumber Dana	Prioritas		Target	Pagu Indikatif (Rp)		
											Nasional					Daerah
1	2	3	4	5	6	7	8	9	10	11	12	13	14	15	16	17
7	01 01 2.00 08 01	Penyediaan Jasa Surat Menyurat														
			Jumlah Laporan Penyediaan Jasa Surat Menyurat				1 Laporan	15.721.000,00	Kab. Padang Pariaman, Enam Lingkung, Pakandangan	PENDAPATAN ASLI DAERAH (PAD)	-	Meningkatkan kualitas tata kelola penyelenggaraan pemerintahan daerah yang bersih, akuntabel dan berkualitas 5. Peningkatan Kualitas Pelayanan Publik yang bersih, transparan dan akuntabel	Kecamatan Enam Lingkung		15.721.000,00	PEMERINTAH KECAMATAN ENAM LINGKUNG
7	01 01 2.00 08 02	Penyediaan Jasa Komunikasi, Sumber Daya Air dan Listrik														
			Jumlah Laporan Penyediaan Jasa Komunikasi, Sumber Daya Air dan Listrik yang Disediakan				2 Laporan	9.650.000,00	Kab. Padang Pariaman, Enam Lingkung, Pakandangan	PENDAPATAN ASLI DAERAH (PAD)	-	Meningkatkan kualitas tata kelola penyelenggaraan pemerintahan daerah yang bersih, akuntabel dan berkualitas 5. Peningkatan Kualitas Pelayanan Publik yang bersih, transparan dan akuntabel	Kecamatan Enam Lingkung		9.650.000,00	PEMERINTAH KECAMATAN ENAM LINGKUNG
7	01 01 2.00 08 03	Penyediaan Jasa Peralatan dan Perlengkapan Kantor														
			Jumlah Laporan Penyediaan Jasa Peralatan dan Perlengkapan Kantor yang Disediakan				1 Laporan	4.790.000,00	Kab. Padang Pariaman, Enam Lingkung, Pakandangan	PENDAPATAN ASLI DAERAH (PAD)	-	Meningkatkan kualitas tata kelola penyelenggaraan pemerintahan daerah yang bersih, akuntabel dan berkualitas 5. Peningkatan Kualitas Pelayanan Publik yang bersih, transparan dan akuntabel	Kecamatan Enam Lingkung		4.790.000,00	PEMERINTAH KECAMATAN ENAM LINGKUNG
7	01 01 2.00 08 04	Penyediaan Jasa Pelayanan Umum Kantor														
			Jumlah Laporan Penyediaan Jasa Pelayanan Umum Kantor yang Disediakan				4 orang Laporan	82.800.000,00	Kab. Padang Pariaman, Enam Lingkung, Pakandangan	PENDAPATAN ASLI DAERAH (PAD)	-	Meningkatkan kualitas tata kelola penyelenggaraan pemerintahan daerah yang bersih, akuntabel dan berkualitas 5. Peningkatan Kualitas Pelayanan Publik yang bersih, transparan dan akuntabel	Kecamatan Enam Lingkung		82.800.000,00	PEMERINTAH KECAMATAN ENAM LINGKUNG
7	01 01 2.09	Pemeliharaan Barang Milik Daerah Penunjang Urusan Pemerintahan Daerah	-	-			-	44.250.000,00			-	Meningkatkan kualitas tata kelola penyelenggaraan pemerintahan daerah yang bersih, akuntabel dan berkualitas 5. Peningkatan Kualitas Pelayanan Publik yang bersih, transparan dan akuntabel	Kendaraan Kecamatan Enam Lingkung	-	39.250.000,00	
7	01 01 2.09 01	Penyediaan Jasa Pemeliharaan, Biaya Pemeliharaan, dan Pajak Kendaraan Perorangan Dinas atau Kendaraan Dinas Jabatan														
			Jumlah Kendaraan Perorangan Dinas atau Kendaraan Dinas Jabatan yang Dipelihara dan Dibayarkan Pajaknya				1 Unit	19.250.000,00	Kab. Padang Pariaman, Semua Kecamatan, Semua Kel/Desa	PENDAPATAN ASLI DAERAH (PAD)	-	Meningkatkan kualitas tata kelola penyelenggaraan pemerintahan daerah yang bersih, akuntabel dan berkualitas 5. Peningkatan Kualitas Pelayanan Publik yang bersih, transparan dan akuntabel	Kendaraan Kecamatan Enam Lingkung		19.250.000,00	PEMERINTAH KECAMATAN ENAM LINGKUNG
7	01 01 2.09 11	Pemeliharaan/Rehabilitasi Sarana dan Prasarana Pendukung Gedung Kantor atau Bangunan Lainnya														

No	Kode	Urusan / Bidang Urusan / Program / Kegiatan / Sub Kegiatan	Indikator Program / Kegiatan / Sub Kegiatan	Target Akhir Periode Renstra OPD	Realisasi Capaian RENJA OPD Tahun 2023	Prakiraan Capaian Target RENJA OPD Tahun 2024	Capaian Kinerja Dan Kerangka Pendanaan						Kelompok Sasaran	Prakiraan Maju Rencana		Perangkat Daerah Penanggung Jawab
							Target 2025	Pagu Indikatif (Rp)	Lokasi	Sumber Dana	Prioritas			Target	Pagu Indikatif (Rp)	
											Nasional	Daerah				
1	2	3	4	5	6	7	8	9	10	11	12	13	14	15	16	17
			Jumlah Sarana dan Prasarana Pendukung Gedung Kantor atau Bangunan Lainnya yang Dipelihara/Direhabilitasi				1 Unit	25.000.000,00	Kab. Padang Pariaman, Enam Lingkung, Pakandangan	PENDAPATAN ASLI DAERAH (PAD)	-	Meningkatkan kualitas tata kelola penyelenggaraan pemerintahan daerah yang bersih, akuntabel dan berkualitas 5. Peningkatan Kualitas Pelayanan Publik yang bersih, transparan dan akuntabel	Kecamatan Enam Lingkung		20.000.000,00	PEMERINTAH KECAMATAN ENAM LINGKUNG
##	7 01 02	PROGRAM PENYELENGGARAAN PEMERINTAHAN DAN PELAYANAN PUBLIK	Jumlah Laporan Koordinasi Penyelenggaraan Kegiatan Pemerintahan di Tingkat Kecamatan	-			3 Laporan	18.500.000,00						-	19.500.000,00	
	7 01 02 2.01	Koordinasi Penyelenggaraan Kegiatan Pemerintahan di Tingkat Kecamatan	-	-				12.000.000,00			-	Meningkatkan kualitas tata kelola penyelenggaraan pemerintahan daerah yang bersih, akuntabel dan berkualitas 5. Peningkatan Kualitas Pelayanan Publik yang bersih, transparan dan akuntabel	Kecamatan Enam Lingkung	-	13.000.000,00	
7	01 02 2.00 01 01	Koordinasi/Sinergi Perencanaan dan Pelaksanaan Kegiatan Pemerintahan dengan Perangkat Daerah dan Instansi Vertikal Terkait														
			Jumlah Laporan Koordinasi/Sinergi Perencanaan dan Pelaksanaan Kegiatan Pemerintahan dengan Perangkat Daerah dan Instansi Vertikal Terkait				1 Laporan	8.000.000,00	Kab. Padang Pariaman, Enam Lingkung, Pakandangan	PENDAPATAN ASLI DAERAH (PAD)	-	Meningkatkan kualitas tata kelola penyelenggaraan pemerintahan daerah yang bersih, akuntabel dan berkualitas 5. Peningkatan Kualitas Pelayanan Publik yang bersih, transparan dan akuntabel	Kecamatan Enam Lingkung		8.000.000,00	PEMERINTAH KECAMATAN ENAM LINGKUNG
7	01 02 2.00 01 02	Peningkatan Efektifitas Kegiatan Pemerintahan di Tingkat Kecamatan														
			Jumlah Dokumen Peningkatan Efektifitas Kegiatan Pemerintahan di Tingkat Kecamatan				1 Dokumen	4.000.000,00	Kab. Padang Pariaman, Enam Lingkung, Pakandangan	PENDAPATAN ASLI DAERAH (PAD)	-	Meningkatkan kualitas tata kelola penyelenggaraan pemerintahan daerah yang bersih, akuntabel dan berkualitas 5. Peningkatan Kualitas Pelayanan Publik yang bersih, transparan dan akuntabel	Kecamatan Enam Lingkung		5.000.000,00	PEMERINTAH KECAMATAN ENAM LINGKUNG
7	01 02 2.04	Pelaksanaan Urusan Pemerintahan yang Dilimpahkan kepada Camat	-	-			-	6.500.000,00			-	Meningkatkan kualitas tata kelola penyelenggaraan pemerintahan daerah yang bersih, akuntabel dan berkualitas 5. Peningkatan Kualitas Pelayanan Publik yang bersih, transparan dan akuntabel	-	-	6.500.000,00	
7	01 02 2.00 04 01	Pelaksanaan Urusan Pemerintahan yang Terkait dengan Pelayanan Perizinan Non Usaha														
			Jumlah Dokumen Non Perizinan Usaha yang Dilaksanakan				1 Dokumen	4.000.000,00	Kab. Padang Pariaman, Enam Lingkung, Pakandangan	PENDAPATAN ASLI DAERAH (PAD)	-	Meningkatkan kualitas tata kelola penyelenggaraan pemerintahan daerah yang bersih, akuntabel dan berkualitas 5. Peningkatan Kualitas Pelayanan Publik yang bersih, transparan dan akuntabel	-		4.000.000,00	PEMERINTAH KECAMATAN ENAM LINGKUNG
7	01 02 2.00 04 03	Pelaksanaan Urusan Pemerintahan yang Terkait dengan Kewenangan Lain yang Dilimpahkan														

No	Kode	Urusan / Bidang Urusan / Program / Kegiatan / Sub Kegiatan	Indikator Program / Kegiatan / Sub Kegiatan	Target Akhir Periode Renstra OPD	Realisasi Capaian RENJA OPD Tahun 2023	Prakiraan Capaian Target RENJA OPD Tahun 2024	Capaian Kinerja Dan Kerangka Pendanaan						Kelompok Sasaran	Prakiraan Maju Rencana		Perangkat Daerah Penanggung Jawab
							Target 2025	Pagu Indikatif (Rp)	Lokasi	Sumber Dana	Prioritas			Target	Pagu Indikatif (Rp)	
											Nasional	Daerah				
1	2	3	4	5	6	7	8	9	10	11	12	13	14	15	16	17
			Jumlah Laporan Pelaksanaan Kewenangan Lain yang Dilimpahkan				1 Laporan	2.500.000,00	Kab. Padang Pariaman, Semua Kecamatan, Semua Kel/Desa	PENDAPATAN ASLI DAERAH (PAD)	-	Meningkatkan kualitas tata kelola penyelenggaraan pemerintahan daerah yang bersih, akuntabel dan berkualitas 5. Peningkatan Kualitas Pelayanan Publik yang bersih, transparan dan akuntabel			2.500.000,00	PEMERINTAH KECAMATAN ENAM LINGKUNG
##	7 01 03	PROGRAM PEMBERDAYAAN MASYARAKAT DESA DAN KELURAHAN	Jumlah Dokumen Koordinasi Kegiatan Pemberdayaan Desa	-			3 Dokumen	27.520.000,00						-	27.520.000,00	
	7 01 03 2.01	Koordinasi Kegiatan Pemberdayaan Desa	-	-			-	27.520.000,00			-	Meningkatkan kualitas tata kelola penyelenggaraan pemerintahan daerah yang bersih, akuntabel dan berkualitas 5. Peningkatan Kualitas Pelayanan Publik yang bersih, transparan dan akuntabel	Nagari	-	27.520.000,00	
7	01 03 2.00 01	Peningkatan Partisipasi Masyarakat dalam Forum Musyawarah Perencanaan Pembangunan di Desa														
			Jumlah Lembaga Kemasyarakatan yang Berpartisipasi dalam Forum Musyawarah Perencanaan Pembangunan di Desa				1 Lembaga Kemasyarakatan	8.900.000,00	Kab. Padang Pariaman, Enam Lingkung, Pakandangan	PENDAPATAN ASLI DAERAH (PAD)	-	Meningkatkan kualitas tata kelola penyelenggaraan pemerintahan daerah yang bersih, akuntabel dan berkualitas 5. Peningkatan Kualitas Pelayanan Publik yang bersih, transparan dan akuntabel	Nagari		8.900.000,00	PEMERINTAH KECAMATAN ENAM LINGKUNG
7	01 03 2.00 03	Peningkatan Efektifitas Kegiatan Pemberdayaan Masyarakat di Wilayah Kecamatan														
			Jumlah Laporan Peningkatan Efektivitas Kegiatan Pemberdayaan Masyarakat di Wilayah Kecamatan				1 Laporan	18.620.000,00	Kab. Padang Pariaman, Enam Lingkung, Pakandangan	PENDAPATAN ASLI DAERAH (PAD)	-	Meningkatkan kualitas tata kelola penyelenggaraan pemerintahan daerah yang bersih, akuntabel dan berkualitas 5. Peningkatan Kualitas Pelayanan Publik yang bersih, transparan dan akuntabel	Nagari		18.620.000,00	PEMERINTAH KECAMATAN ENAM LINGKUNG
##	7 01 04	PROGRAM KOORDINASI KETENTRAMAN DAN KETERTIBAN UMUM	Jumlah laporan Koordinasi Upaya Penyelenggaraan Ketentraman dan Ketertiban Umum	-			3 Laporan	2.920.000,00						-	2.920.000,00	
	7 01 04 2.01	Koordinasi Upaya Penyelenggaraan Ketenteraman dan Ketertiban Umum	-	-			-	2.920.000,00			-	Meningkatkan kualitas tata kelola penyelenggaraan pemerintahan daerah yang bersih, akuntabel dan berkualitas 5. Peningkatan Kualitas Pelayanan Publik yang bersih, transparan dan akuntabel	Masyarakat	-	2.920.000,00	
7	01 04 2.00 01	Sinergitas dengan Kepolisian Negara Republik Indonesia, Tentara Nasional Indonesia dan Instansi Vertikal di Wilayah Kecamatan														
			Jumlah Laporan Hasil Sinergitas dengan Kepolisian Negara Republik Indonesia, Tentara Nasional Indonesia dan Instansi Vertikal di Wilayah Kecamatan				1 Laporan	2.920.000,00	Kab. Padang Pariaman, Enam Lingkung, Pakandangan	PENDAPATAN ASLI DAERAH (PAD)	-	Meningkatkan kualitas tata kelola penyelenggaraan pemerintahan daerah yang bersih, akuntabel dan berkualitas 5. Peningkatan Kualitas Pelayanan Publik yang bersih, transparan dan akuntabel	Masyarakat		2.920.000,00	PEMERINTAH KECAMATAN ENAM LINGKUNG

No	Kode	Urusan / Bidang Urusan / Program / Kegiatan / Sub Kegiatan	Indikator Program / Kegiatan / Sub Kegiatan	Target Akhir Periode Renstra OPD	Realisasi Capaian RENJA OPD Tahun 2023	Prakiraan Capaian Target RENJA OPD Tahun 2024	Capaian Kinerja Dan Kerangka Pendanaan						Kelompok Sasaran	Prakiraan Maju Rencana		Perangkat Daerah Penanggung Jawab	
							Target 2025	Pagu Indikatif (Rp)	Lokasi	Sumber Dana	Prioritas			Target	Pagu Indikatif (Rp)		
											Nasional	Daerah					
1	2	3	4	5	6	7	8	9	10	11	12	13	14	15	16	17	
##	7 01 06	PROGRAM PEMBINAAN DAN PENGAWASAN PEMERINTAHAN DESA	Jumlah Laporan Fasilitasi, Rekomendasi dan Koordinasi Pembinaan dan Pengawasan Pemerintahan Desa	-			5 Laporan	4.280.000,00						-	4.280.000,00		
7	01 06 2.01	Fasilitasi, Rekomendasi dan Koordinasi Pembinaan dan Pengawasan Pemerintahan Desa	-	-			-	4.280.000,00			-	Meningkatkan kualitas tata kelola penyelenggaraan pemerintahan daerah yang bersih, akuntabel dan berkualitas 5. Peningkatan Kualitas Pelayanan Publik yang bersih, transparan dan akuntabel	Nagari	-	4.280.000,00		
7	01 06 2.01 02	Fasilitasi Administrasi Tata Pemerintahan Desa															
			Jumlah Dokumen yang Difasilitasi dalam rangka Administrasi Tata Pemerintahan Desa				1 Dokumen	4.280.000,00	Kab. Padang Pariaman, Enam Lingkung, Pakandangan	PENDAPATAN ASLI DAERAH (PAD)	-	Meningkatkan kualitas tata kelola penyelenggaraan pemerintahan daerah yang bersih, akuntabel dan berkualitas 5. Peningkatan Kualitas Pelayanan Publik yang bersih, transparan dan akuntabel	Nagari		4.280.000,00	PEMERINTAH KECAMATAN ENAM LINGKUNG	
			PEMERINTAH KECAMATAN IV KOTO AUR MALINTANG						849.169.414,00							840.406.584,00	
7		UNSUR KEWILAYAHAN															
7	01	KECAMATAN															
								849.169.414,00							840.406.584,00		
##	7 01 01	PROGRAM PENUNJANG URUSAN PEMERINTAHAN DAERAH KABUPATEN/KOTA	-	-			-	652.858.014,00						-	689.406.584,00		
7	01 01 2.01	Perencanaan, Penganggaran, dan Evaluasi Kinerja Perangkat Daerah	-	-			-	27.460.000,00			-	Meningkatkan tata kehidupan sosial kemasyarakatan berdasarkan falsafah AdaiK BASandi Syara", Syara" Basandi Kitabullah 5. Peningkatan Kualitas Pelayanan Publik yang bersih, transparan dan akuntabel	-	-	30.000.000,00		
7	01 01 2.01 01	Penyusunan Dokumen Perencanaan Perangkat Daerah															
			Jumlah Dokumen Perencanaan Perangkat Daerah				6 Dokumen	7.000.000,00	Kab. Padang Pariaman, IV Koto Aur Malintang, Semua Kel/Desa	PENDAPATAN ASLI DAERAH (PAD)	-	Meningkatkan tata kehidupan sosial kemasyarakatan berdasarkan falsafah AdaiK BASandi Syara", Syara" Basandi Kitabullah 5. Peningkatan Kualitas Pelayanan Publik yang bersih, transparan dan akuntabel	-		10.000.000,00	PEMERINTAH KECAMATAN IV KOTO AUR MALINTANG	
7	01 01 2.01 06	Koordinasi dan Penyusunan Laporan Capaian Kinerja dan Ikhtisar Realisasi Kinerja SKPD															
			Jumlah Laporan Capaian Kinerja dan Ikhtisar Realisasi Kinerja SKPD dan Laporan Hasil Koordinasi Penyusunan Laporan Capaian Kinerja dan Ikhtisar Realisasi Kinerja SKPD				36 Laporan	10.860.000,00	Kab. Padang Pariaman, IV Koto Aur Malintang, Semua Kel/Desa	PENDAPATAN ASLI DAERAH (PAD)	-	Meningkatkan tata kehidupan sosial kemasyarakatan berdasarkan falsafah AdaiK BASandi Syara", Syara" Basandi Kitabullah 5. Peningkatan Kualitas Pelayanan Publik yang bersih, transparan dan akuntabel	-		10.000.000,00	PEMERINTAH KECAMATAN IV KOTO AUR MALINTANG	
7	01 01 2.01 07	Evaluasi Kinerja Perangkat Daerah															

No	Kode	Urusan / Bidang Urusan / Program / Kegiatan / Sub Kegiatan	Indikator Program / Kegiatan / Sub Kegiatan	Target Akhir Periode Renstra OPD	Realisasi Capaian RENJA OPD Tahun 2023	Prakiraan Capaian Target RENJA OPD Tahun 2024	Capaian Kinerja Dan Kerangka Pendanaan					Kelompok Sasaran	Prakiraan Maju Rencana		Perangkat Daerah Penanggung Jawab	
							Target 2025	Pagu Indikatif (Rp)	Lokasi	Sumber Dana	Prioritas		Target	Pagu Indikatif (Rp)		
											Nasional					Daerah
1	2	3	4	5	6	7	8	9	10	11	12	13	14	15	16	17
			Jumlah Laporan Evaluasi Kinerja Perangkat Daerah				10 Laporan	9.600.000,00	Kab. Padang Pariaman, IV Koto Aur Malintang, Semua Kel/Desa	PENDAPATAN ASLI DAERAH (PAD)	-	Meningkatkan tata kehidupan sosial kemasyarakatan berdasarkan falsafah Adaya Basandi Syara", Syara" Basandi Kitabullah 5. Peningkatan Kualitas Pelayanan Publik yang bersih, transparan dan akuntabel	-		10.000.000,00	PEMERINTAH KECAMATAN IV KOTO AUR MALINTANG
7	01 01 2. 02	Administrasi Keuangan Perangkat Daerah						345.768.464,00			-	Meningkatkan tata kehidupan sosial kemasyarakatan berdasarkan falsafah Adaya Basandi Syara", Syara" Basandi Kitabullah 5. Peningkatan Kualitas Pelayanan Publik yang bersih, transparan dan akuntabel	-		376.626.976,00	
7	01 01 2. 00 02 01	Penyediaan Gaji dan Tunjangan ASN														
			Jumlah Orang yang Menerima Gaji dan Tunjangan ASN				5 Orang/bulan	314.088.464,00	Kab. Padang Pariaman, IV Koto Aur Malintang, Semua Kel/Desa	PENDAPATAN ASLI DAERAH (PAD)	-	Meningkatkan tata kehidupan sosial kemasyarakatan berdasarkan falsafah Adaya Basandi Syara", Syara" Basandi Kitabullah 5. Peningkatan Kualitas Pelayanan Publik yang bersih, transparan dan akuntabel	-		330.126.976,00	PEMERINTAH KECAMATAN IV KOTO AUR MALINTANG
7	01 01 2. 00 02 02	Penyediaan Administrasi Pelaksanaan Tugas ASN														
			Jumlah Dokumen Hasil Penyediaan Administrasi Pelaksanaan Tugas ASN				5 Dokumen	31.680.000,00	Kab. Padang Pariaman, IV Koto Aur Malintang, Semua Kel/Desa	PENDAPATAN ASLI DAERAH (PAD)	-	Meningkatkan tata kehidupan sosial kemasyarakatan berdasarkan falsafah Adaya Basandi Syara", Syara" Basandi Kitabullah 5. Peningkatan Kualitas Pelayanan Publik yang bersih, transparan dan akuntabel	-		31.500.000,00	PEMERINTAH KECAMATAN IV KOTO AUR MALINTANG
7	01 01 2. 00 02 05	Koordinasi dan Penyusunan Laporan Keuangan Akhir Tahun SKPD														
			Jumlah Laporan Keuangan Akhir Tahun SKPD dan Laporan Hasil Koordinasi Penyusunan Laporan Keuangan Akhir Tahun SKPD				10 Laporan	0,00	Kab. Padang Pariaman, IV Koto Aur Malintang, Semua Kel/Desa	PENDAPATAN ASLI DAERAH (PAD)	-	Meningkatkan tata kehidupan sosial kemasyarakatan berdasarkan falsafah Adaya Basandi Syara", Syara" Basandi Kitabullah 5. Peningkatan Kualitas Pelayanan Publik yang bersih, transparan dan akuntabel	-		15.000.000,00	PEMERINTAH KECAMATAN IV KOTO AUR MALINTANG
7	01 01 2. 05	Administrasi Kepegawaian Perangkat Daerah						0,00			-	Meningkatkan tata kehidupan sosial kemasyarakatan berdasarkan falsafah Adaya Basandi Syara", Syara" Basandi Kitabullah 5. Peningkatan Kualitas Pelayanan Publik yang bersih, transparan dan akuntabel	-		0,00	
7	01 01 2. 00 05 01	Peningkatan Sarana dan Prasarana Disiplin Pegawai														
			Jumlah Unit Peningkatan Sarana dan Prasarana Disiplin Pegawai				1 Unit	0,00	Kab. Padang Pariaman, IV Koto Aur Malintang, Semua Kel/Desa	PENDAPATAN ASLI DAERAH (PAD)	-	Meningkatkan tata kehidupan sosial kemasyarakatan berdasarkan falsafah Adaya Basandi Syara", Syara" Basandi Kitabullah 5. Peningkatan Kualitas Pelayanan Publik yang bersih, transparan dan akuntabel	-		0,00	PEMERINTAH KECAMATAN IV KOTO AUR MALINTANG

No	Kode	Urusan / Bidang Urusan / Program / Kegiatan / Sub Kegiatan	Indikator Program / Kegiatan / Sub Kegiatan	Target Akhir Periode Renstra OPD	Realisasi Capaian RENJA OPD Tahun 2023	Prakiraan Capaian Target RENJA OPD Tahun 2024	Capaian Kinerja Dan Kerangka Pendanaan					Kelompok Sasaran	Prakiraan Maju Rencana		Perangkat Daerah Penanggung Jawab	
							Target 2025	Pagu Indikatif (Rp)	Lokasi	Sumber Dana	Prioritas		Target	Pagu Indikatif (Rp)		
1	2	3	4	5	6	7	8	9	10	11	12	13	14	15	16	17
7	01 01 2.00 05 11	Bimbingan Teknis Implementasi Peraturan Perundang-Undangan														
			Jumlah Orang yang Mengikuti Bimbingan Teknis Implementasi Peraturan Perundang-Undangan				10 Orang	0,00	Kab. Padang Pariaman, IV Koto Aur Malintang, Semua Kel/Desa	PENDAPATAN ASLI DAERAH (PAD)	-	Meningkatkan tata kehidupan sosial kemasyarakatan berdasarkan falsafah Adaya Basandi Syara", Syara" Basandi Kitabullah 5. Peningkatan Kualitas Pelayanan Publik yang bersih, transparan dan akuntabel	-		0,00	PEMERINTAH KECAMATAN IV KOTO AUR MALINTANG
7	01 01 2.06	Administrasi Umum Perangkat Daerah	-	-			-	147.804.400,00			-	Meningkatkan tata kehidupan sosial kemasyarakatan berdasarkan falsafah Adaya Basandi Syara", Syara" Basandi Kitabullah 5. Peningkatan Kualitas Pelayanan Publik yang bersih, transparan dan akuntabel	-	-	137.000.000,00	
7	01 01 2.06 01	Penyediaan Komponen Instalasi														
			Jumlah Paket Komponen Instalasi Listrik/Penerangan Bangunan Kantor yang Disediakan				12 Paket	2.999.000,00	Kab. Padang Pariaman, IV Koto Aur Malintang, Semua Kel/Desa	PENDAPATAN ASLI DAERAH (PAD)	-	Meningkatkan tata kehidupan sosial kemasyarakatan berdasarkan falsafah Adaya Basandi Syara", Syara" Basandi Kitabullah 5. Peningkatan Kualitas Pelayanan Publik yang bersih, transparan dan akuntabel	-		15.000.000,00	PEMERINTAH KECAMATAN IV KOTO AUR MALINTANG
7	01 01 2.06 02	Penyediaan Peralatan dan Perlengkapan Kantor														
			Jumlah Paket Peralatan dan Perlengkapan Kantor yang Disediakan				2 Paket	0,00	Kab. Padang Pariaman, IV Koto Aur Malintang, Semua Kel/Desa	PENDAPATAN ASLI DAERAH (PAD)	-	Meningkatkan tata kehidupan sosial kemasyarakatan berdasarkan falsafah Adaya Basandi Syara", Syara" Basandi Kitabullah 5. Peningkatan Kualitas Pelayanan Publik yang bersih, transparan dan akuntabel	-		0,00	PEMERINTAH KECAMATAN IV KOTO AUR MALINTANG
7	01 01 2.06 03	Penyediaan Peralatan Rumah Tangga														
			Jumlah Paket Peralatan Rumah Tangga yang Disediakan				10 Paket	0,00	Kab. Padang Pariaman, IV Koto Aur Malintang, Semua Kel/Desa	PENDAPATAN ASLI DAERAH (PAD)	-	Meningkatkan tata kehidupan sosial kemasyarakatan berdasarkan falsafah Adaya Basandi Syara", Syara" Basandi Kitabullah 5. Peningkatan Kualitas Pelayanan Publik yang bersih, transparan dan akuntabel	-		3.000.000,00	PEMERINTAH KECAMATAN IV KOTO AUR MALINTANG
7	01 01 2.06 08	Fasilitasi Kunjungan Tamu														
			Jumlah Laporan Fasilitasi Kunjungan Tamu				400 Laporan	20.025.000,00	Kab. Padang Pariaman, IV Koto Aur Malintang, Semua Kel/Desa	PENDAPATAN ASLI DAERAH (PAD)	-	Meningkatkan tata kehidupan sosial kemasyarakatan berdasarkan falsafah Adaya Basandi Syara", Syara" Basandi Kitabullah 5. Peningkatan Kualitas Pelayanan Publik yang bersih, transparan dan akuntabel	-		19.000.000,00	PEMERINTAH KECAMATAN IV KOTO AUR MALINTANG
7	01 01 2.06 09	Penyelenggaraan Rapat Koordinasi dan Konsultasi SKPD														

No	Kode	Urusan / Bidang Urusan / Program / Kegiatan / Sub Kegiatan	Indikator Program / Kegiatan / Sub Kegiatan	Target Akhir Periode Renstra OPD	Realisasi Capaian RENJA OPD Tahun 2023	Prakiraan Capaian Target RENJA OPD Tahun 2024	Capaian Kinerja Dan Kerangka Pendanaan					Kelompok Sasaran	Prakiraan Maju Rencana		Perangkat Daerah Penanggung Jawab	
							Target 2025	Pagu Indikatif (Rp)	Lokasi	Sumber Dana	Prioritas		Target	Pagu Indikatif (Rp)		
											Nasional					Daerah
1	2	3	4	5	6	7	8	9	10	11	12	13	14	15	16	17
			Jumlah Laporan Penyelenggaraan Rapat Koordinasi dan Konsultasi SKPD				1800 Laporan	124.780.400,00	Kab. Padang Pariaman, IV Koto Aur Malintang, Semua Kel/Desa	PENDAPATAN ASLI DAERAH (PAD)	-	Meningkatkan tata kehidupan sosial kemasyarakatan berdasarkan falsafah Adaya Basandi Syara", Syara" Basandi Kitabullah 5. Peningkatan Kualitas Pelayanan Publik yang bersih, transparan dan akuntabel	-		100.000.000,00	PEMERINTAH KECAMATAN IV KOTO AUR MALINTANG
7	01 01 2.08	Penyediaan Jasa Penunjang Urusan Pemerintahan Daerah	-	-			-	131.825.150,00			-	Meningkatkan tata kehidupan sosial kemasyarakatan berdasarkan falsafah Adaya Basandi Syara", Syara" Basandi Kitabullah 5. Peningkatan Kualitas Pelayanan Publik yang bersih, transparan dan akuntabel	-		133.409.120,00	
7	01 01 2.08 00 01	Penyediaan Jasa Surat Menyurat														
			Jumlah Laporan Penyediaan Jasa Surat Menyurat				36000 Laporan	31.025.150,00	Kab. Padang Pariaman, IV Koto Aur Malintang, Semua Kel/Desa	PENDAPATAN ASLI DAERAH (PAD)	-	Meningkatkan tata kehidupan sosial kemasyarakatan berdasarkan falsafah Adaya Basandi Syara", Syara" Basandi Kitabullah 5. Peningkatan Kualitas Pelayanan Publik yang bersih, transparan dan akuntabel	-		20.000.000,00	PEMERINTAH KECAMATAN IV KOTO AUR MALINTANG
7	01 01 2.08 00 04	Penyediaan Jasa Pelayanan Umum Kantor														
			Jumlah Laporan Penyediaan Jasa Pelayanan Umum Kantor yang Disediakan				5 Laporan	100.800.000,00	Kab. Padang Pariaman, IV Koto Aur Malintang, Semua Kel/Desa	PENDAPATAN ASLI DAERAH (PAD)	-	Meningkatkan tata kehidupan sosial kemasyarakatan berdasarkan falsafah Adaya Basandi Syara", Syara" Basandi Kitabullah 5. Peningkatan Kualitas Pelayanan Publik yang bersih, transparan dan akuntabel	-		113.409.120,00	PEMERINTAH KECAMATAN IV KOTO AUR MALINTANG
7	01 01 2.09	Pemeliharaan Barang Milik Daerah Penunjang Urusan Pemerintahan Daerah	-	-			-	0,00			-	Meningkatkan tata kehidupan sosial kemasyarakatan berdasarkan falsafah Adaya Basandi Syara", Syara" Basandi Kitabullah 5. Peningkatan Kualitas Pelayanan Publik yang bersih, transparan dan akuntabel	-		12.370.488,00	
7	01 01 2.09 00 01	Penyediaan Jasa Pemeliharaan, Biaya Pemeliharaan, dan Pajak Kendaraan Perorangan Dinas atau Kendaraan Dinas Jabatan														
			Jumlah Kendaraan Perorangan Dinas atau Kendaraan Dinas Jabatan yang Dipelihara dan Dibayarkan Pajaknya				2 Unit	0,00	Kab. Padang Pariaman, IV Koto Aur Malintang, Semua Kel/Desa	PENDAPATAN ASLI DAERAH (PAD)	-	Meningkatkan tata kehidupan sosial kemasyarakatan berdasarkan falsafah Adaya Basandi Syara", Syara" Basandi Kitabullah 5. Peningkatan Kualitas Pelayanan Publik yang bersih, transparan dan akuntabel	-		12.370.488,00	PEMERINTAH KECAMATAN IV KOTO AUR MALINTANG
##	7 01 02	PROGRAM PENYELENGGARAAN PEMERINTAHAN DAN PELAYANAN PUBLIK	-	-			-	103.580.000,00							46.000.000,00	

No	Kode	Urusan / Bidang Urusan / Program / Kegiatan / Sub Kegiatan	Indikator Program / Kegiatan / Sub Kegiatan	Target Akhir Periode Renstra OPD	Realisasi Capaian RENJA OPD Tahun 2023	Prakiraan Capaian Target RENJA OPD Tahun 2024	Capaian Kinerja Dan Kerangka Pendanaan					Kelompok Sasaran	Prakiraan Maju Rencana		Perangkat Daerah Penanggung Jawab	
							Target 2025	Pagu Indikatif (Rp)	Lokasi	Sumber Dana	Prioritas		Target	Pagu Indikatif (Rp)		
											Nasional					Daerah
1	2	3	4	5	6	7	8	9	10	11	12	13	14	15	16	17
7	01 02 2. 01	Koordinasi Penyelenggaraan Kegiatan Pemerintahan di Tingkat Kecamatan	-	-	-	-	-	23.290.000,00			-	Meningkatkan tata kehidupan sosial kemasyarakatan berdasarkan falsafah Adaya Basandi Syara", Syara" Basandi Kitabullah 5. Peningkatan Kualitas Pelayanan Publik yang bersih, transparan dan akuntabel	-	-	25.000.000,00	
7	01 02 2. 00 01 01	Koordinasi/Sinergi Perencanaan dan Pelaksanaan Kegiatan Pemerintahan dengan Perangkat Daerah dan Instansi Vertikal Terkait														
			Jumlah Laporan Koordinasi/Sinergi Perencanaan dan Pelaksanaan Kegiatan Pemerintahan dengan Perangkat Daerah dan Instansi Vertikal Terkait				6 Laporan	13.800.000,00	Kab. Padang Pariaman, IV Koto Aur Malintang, Semua Kel/Desa	PENDAPATAN ASLI DAERAH (PAD)	-	Meningkatkan tata kehidupan sosial kemasyarakatan berdasarkan falsafah Adaya Basandi Syara", Syara" Basandi Kitabullah 5. Peningkatan Kualitas Pelayanan Publik yang bersih, transparan dan akuntabel	-		15.000.000,00	PEMERINTAH KECAMATAN IV KOTO AUR MALINTANG
7	01 02 2. 00 01 02	Peningkatan Efektifitas Kegiatan Pemerintahan di Tingkat Kecamatan														
			Jumlah Dokumen Peningkatan Efektifitas Kegiatan Pemerintahan di Tingkat Kecamatan				2 Dokumen	9.490.000,00	Kab. Padang Pariaman, IV Koto Aur Malintang, Semua Kel/Desa	PENDAPATAN ASLI DAERAH (PAD)	-	Meningkatkan tata kehidupan sosial kemasyarakatan berdasarkan falsafah Adaya Basandi Syara", Syara" Basandi Kitabullah 5. Peningkatan Kualitas Pelayanan Publik yang bersih, transparan dan akuntabel	-		10.000.000,00	PEMERINTAH KECAMATAN IV KOTO AUR MALINTANG
7	01 02 2. 02	Penyelenggaraan Urusan Pemerintahan yang Tidak Dilaksanakan oleh Unit Kerja Perangkat Daerah yang Ada di Kecamatan	-	-	-	-	-	23.850.000,00			-	Meningkatkan tata kehidupan sosial kemasyarakatan berdasarkan falsafah Adaya Basandi Syara", Syara" Basandi Kitabullah 5. Peningkatan Kualitas Pelayanan Publik yang bersih, transparan dan akuntabel	-	-	6.000.000,00	
7	01 02 2. 00 02 01	Perencanaan Kegiatan Pelayanan kepada Masyarakat di Kecamatan														
			Jumlah Dokumen Perencanaan Kegiatan Pelayanan kepada Masyarakat di Kecamatan				1 Dokumen	4.750.000,00	Kab. Padang Pariaman, IV Koto Aur Malintang, Semua Kel/Desa	PENDAPATAN ASLI DAERAH (PAD)	-	Meningkatkan tata kehidupan sosial kemasyarakatan berdasarkan falsafah Adaya Basandi Syara", Syara" Basandi Kitabullah 5. Peningkatan Kualitas Pelayanan Publik yang bersih, transparan dan akuntabel	-		5.000.000,00	PEMERINTAH KECAMATAN IV KOTO AUR MALINTANG
7	01 02 2. 00 02 02	Fasilitasi Percepatan Pencapaian Standar Pelayanan Minimal di Wilayah Kecamatan														
			Jumlah Laporan Fasilitasi Percepatan Pencapaian Standar Pelayanan Minimal di Wilayah Kecamatan				10 Laporan	0,00	Kab. Padang Pariaman, IV Koto Aur Malintang, Semua Kel/Desa	PENDAPATAN ASLI DAERAH (PAD)	-	Meningkatkan tata kehidupan sosial kemasyarakatan berdasarkan falsafah Adaya Basandi Syara", Syara" Basandi Kitabullah 5. Peningkatan Kualitas Pelayanan Publik yang bersih, transparan dan akuntabel	-		0,00	PEMERINTAH KECAMATAN IV KOTO AUR MALINTANG
7	01 02 2. 00 02 03	Peningkatan Efektifitas Pelaksanaan Pelayanan kepada Masyarakat di Wilayah Kecamatan														

No	Kode	Urusan / Bidang Urusan / Program / Kegiatan / Sub Kegiatan	Indikator Program / Kegiatan / Sub Kegiatan	Target Akhir Periode Renstra OPD	Realisasi Capaian RENJA OPD Tahun 2023	Prakiraan Capaian Target RENJA OPD Tahun 2024	Capaian Kinerja Dan Kerangka Pendanaan					Kelompok Sasaran	Prakiraan Maju Rencana		Perangkat Daerah Penanggung Jawab	
							Target 2025	Pagu Indikatif (Rp)	Lokasi	Sumber Dana	Prioritas		Target	Pagu Indikatif (Rp)		
											Nasional					Daerah
1	2	3	4	5	6	7	8	9	10	11	12	13	14	15	16	17
			Jumlah Laporan Peningkatan Efektifitas Pelaksanaan Pelayanan kepada Masyarakat di Wilayah Kecamatan				10 Laporan	19.100.000,00	Kab. Padang Pariaman, IV Koto Aur Malintang, Semua Kel/Desa	PENDAPATAN ASLI DAERAH (PAD)	-	Meningkatkan tata kehidupan sosial kemasyarakatan berdasarkan falsafah Adaya Basandi Syara", Syara" Basandi Kitabullah 5. Peningkatan Kualitas Pelayanan Publik yang bersih, transparan dan akuntabel	-		1.000.000,00	PEMERINTAH KECAMATAN IV KOTO AUR MALINTANG
7	01 02 2. 03	Koordinasi Pemeliharaan Prasarana dan Sarana Pelayanan Umum	-	-			-	56.440.000,00			-	Meningkatkan tata kehidupan sosial kemasyarakatan berdasarkan falsafah Adaya Basandi Syara", Syara" Basandi Kitabullah 5. Peningkatan Kualitas Pelayanan Publik yang bersih, transparan dan akuntabel	-		15.000.000,00	
7	01 02 2. 00 03 01	Koordinasi/Sinergi dengan Perangkat Daerah dan/atau Instansi Vertikal yang Terkait dalam Pemeliharaan Sarana dan Prasarana Pelayanan Umum														
			Jumlah Dokumen Koordinasi/Sinergi dengan Perangkat Daerah dan/atau Instansi Vertikal yang Terkait dalam Pemeliharaan Sarana dan Prasarana Pelayanan Umum				6 Dokumen	56.440.000,00	Kab. Padang Pariaman, IV Koto Aur Malintang, Semua Kel/Desa	PENDAPATAN ASLI DAERAH (PAD)	-	Meningkatkan tata kehidupan sosial kemasyarakatan berdasarkan falsafah Adaya Basandi Syara", Syara" Basandi Kitabullah 5. Peningkatan Kualitas Pelayanan Publik yang bersih, transparan dan akuntabel	-		15.000.000,00	PEMERINTAH KECAMATAN IV KOTO AUR MALINTANG
7	01 02 2. 00 03 02	Pelaksanaan Pemeliharaan Prasarana dan Fasilitas Pelayanan Umum yang Melibatkan Pihak Swasta														
			Jumlah Prasarana dan Fasilitas Pelayanan Umum yang Dipelihara dengan Melibatkan Pihak Swasta				10 Unit	0,00	Kab. Padang Pariaman, IV Koto Aur Malintang, Semua Kel/Desa	PENDAPATAN ASLI DAERAH (PAD)	-	Meningkatkan tata kehidupan sosial kemasyarakatan berdasarkan falsafah Adaya Basandi Syara", Syara" Basandi Kitabullah 5. Peningkatan Kualitas Pelayanan Publik yang bersih, transparan dan akuntabel	-		0,00	PEMERINTAH KECAMATAN IV KOTO AUR MALINTANG
7	01 02 2. 04	Pelaksanaan Urusan Pemerintahan yang Dilimpahkan kepada Camat	-	-			-	0,00			-	Meningkatkan tata kehidupan sosial kemasyarakatan berdasarkan falsafah Adaya Basandi Syara", Syara" Basandi Kitabullah 5. Peningkatan Kualitas Pelayanan Publik yang bersih, transparan dan akuntabel	-		0,00	
7	01 02 2. 00 04 01	Pelaksanaan Urusan Pemerintahan yang Terkait dengan Pelayanan Perizinan Non Usaha														
			Jumlah Dokumen Non Perizinan Usaha yang Dilaksanakan				10 Dokumen	0,00	Kab. Padang Pariaman, IV Koto Aur Malintang, Semua Kel/Desa	PENDAPATAN ASLI DAERAH (PAD)	-	Meningkatkan tata kehidupan sosial kemasyarakatan berdasarkan falsafah Adaya Basandi Syara", Syara" Basandi Kitabullah 5. Peningkatan Kualitas Pelayanan Publik yang bersih, transparan dan akuntabel	-		0,00	PEMERINTAH KECAMATAN IV KOTO AUR MALINTANG
7	01 02 2. 00 04 02	Pelaksanaan Urusan Pemerintahan yang terkait dengan Nonperizinan														
			Jumlah Laporan Pelaksanaan Nonperizinan pada Urusan Pemerintahan				10 Laporan	0,00	Kab. Padang Pariaman, IV Koto Aur Malintang, Semua Kel/Desa	PENDAPATAN ASLI DAERAH (PAD)	-	Meningkatkan tata kehidupan sosial kemasyarakatan berdasarkan falsafah Adaya Basandi Syara", Syara" Basandi Kitabullah 5. Peningkatan Kualitas Pelayanan Publik yang bersih, transparan dan akuntabel	-		0,00	PEMERINTAH KECAMATAN IV KOTO AUR MALINTANG

No	Kode	Urusan / Bidang Urusan / Program / Kegiatan / Sub Kegiatan	Indikator Program / Kegiatan / Sub Kegiatan	Target Akhir Periode Renstra OPD	Realisasi Capaian RENJA OPD Tahun 2023	Prakiraan Capaian Target RENJA OPD Tahun 2024	Capaian Kinerja Dan Kerangka Pendanaan						Kelompok Sasaran	Prakiraan Maju Rencana		Perangkat Daerah Penanggung Jawab
							Target 2025	Pagu Indikatif (Rp)	Lokasi	Sumber Dana	Prioritas			Target	Pagu Indikatif (Rp)	
											Nasional	Daerah				
1	2	3	4	5	6	7	8	9	10	11	12	13	14	15	16	17
##	7 01 03	PROGRAM PEMBERDAYAAN MASYARAKAT DESA DAN KELURAHAN	-	-			-	45.739.000,00						-	35.000.000,00	
	7 01 03 2.01	Koordinasi Kegiatan Pemberdayaan Desa	-	-			-	45.739.000,00				Meningkatkan tata kehidupan sosial kemasyarakatan berdasarkan falsafah Adaik Basandi Syara", Syara" Basandi Kitabullah 5. Peningkatan Kualitas Pelayanan Publik yang bersih, transparan dan akuntabel	-	-	35.000.000,00	
	7 01 03 2.00 01 01	Peningkatan Partisipasi Masyarakat dalam Forum Musyawarah Perencanaan Pembangunan di Desa														
		Jumlah Lembaga Kemasyarakatan yang Berpartisipasi dalam Forum Musyawarah Perencanaan Pembangunan di Desa					10 Lembaga Kemasyarakatan	15.000.000,00	Kab. Padang Pariaman, IV Koto Aur Malintang, Semua Kel/Desa	PENDAPATAN ASLI DAERAH (PAD)	-	Meningkatkan tata kehidupan sosial kemasyarakatan berdasarkan falsafah Adaik Basandi Syara", Syara" Basandi Kitabullah 5. Peningkatan Kualitas Pelayanan Publik yang bersih, transparan dan akuntabel	-		15.000.000,00	PEMERINTAH KECAMATAN IV KOTO AUR MALINTANG
	7 01 03 2.00 01 02	Sinkronisasi Program Kerja dan Kegiatan Pemberdayaan Masyarakat yang Dilakukan oleh Pemerintah dan Swasta di Wilayah Kerja Kecamatan														
		Jumlah Dokumen Sinkronisasi Program Kerja dan Kegiatan Pemberdayaan Masyarakat yang Dilakukan oleh Pemerintah dan Swasta di Wilayah Kerja Kecamatan					5 Dokumen	0,00	Kab. Padang Pariaman, IV Koto Aur Malintang, Semua Kel/Desa	PENDAPATAN ASLI DAERAH (PAD)	-	Meningkatkan tata kehidupan sosial kemasyarakatan berdasarkan falsafah Adaik Basandi Syara", Syara" Basandi Kitabullah 5. Peningkatan Kualitas Pelayanan Publik yang bersih, transparan dan akuntabel	-		0,00	PEMERINTAH KECAMATAN IV KOTO AUR MALINTANG
	7 01 03 2.00 01 03	Peningkatan Efektifitas Kegiatan Pemberdayaan Masyarakat di Wilayah Kecamatan														
		Jumlah Laporan Peningkatan Efektifitas Kegiatan Pemberdayaan Masyarakat di Wilayah Kecamatan					6 Laporan	30.739.000,00	Kab. Padang Pariaman, IV Koto Aur Malintang, Semua Kel/Desa	PENDAPATAN ASLI DAERAH (PAD)	-	Meningkatkan tata kehidupan sosial kemasyarakatan berdasarkan falsafah Adaik Basandi Syara", Syara" Basandi Kitabullah 5. Peningkatan Kualitas Pelayanan Publik yang bersih, transparan dan akuntabel	-		20.000.000,00	PEMERINTAH KECAMATAN IV KOTO AUR MALINTANG
##	7 01 04	PROGRAM KOORDINASI KETENTRAMAN DAN KETERTIBAN UMUM	-	-			-	3.000.000,00						-	5.000.000,00	
	7 01 04 2.01	Koordinasi Upaya Penyelenggaraan Ketenteraman dan Ketertiban Umum	-	-			-	3.000.000,00				Meningkatkan tata kehidupan sosial kemasyarakatan berdasarkan falsafah Adaik Basandi Syara", Syara" Basandi Kitabullah 5. Peningkatan Kualitas Pelayanan Publik yang bersih, transparan dan akuntabel	-	-	5.000.000,00	
	7 01 04 2.00 01 01	Sinergitas dengan Kepolisian Negara Republik Indonesia, Tentara Nasional Indonesia dan Instansi Vertikal di Wilayah Kecamatan														
		Jumlah Laporan Hasil Sinergitas dengan Kepolisian Negara Republik Indonesia, Tentara Nasional Indonesia dan Instansi Vertikal di Wilayah Kecamatan					50 Laporan	3.000.000,00	Kab. Padang Pariaman, IV Koto Aur Malintang, Semua Kel/Desa	PENDAPATAN ASLI DAERAH (PAD)	-	Meningkatkan tata kehidupan sosial kemasyarakatan berdasarkan falsafah Adaik Basandi Syara", Syara" Basandi Kitabullah 5. Peningkatan Kualitas Pelayanan Publik yang bersih, transparan dan akuntabel	-		5.000.000,00	PEMERINTAH KECAMATAN IV KOTO AUR MALINTANG

No	Kode	Usuran / Bidang Urusan / Program / Kegiatan / Sub Kegiatan	Indikator Program / Kegiatan / Sub Kegiatan	Target Akhir Periode Renstra OPD	Realisasi Capaian RENJA OPD Tahun 2023	Prakiraan Capaian Target RENJA OPD Tahun 2024	Capaian Kinerja Dan Kerangka Pendanaan						Kelompok Sasaran	Prakiraan Maju Rencana		Perangkat Daerah Penanggung Jawab
							Target 2025	Pagu Indikatif (Rp)	Lokasi	Sumber Dana	Prioritas			Target	Pagu Indikatif (Rp)	
											Nasional	Daerah				
1	2	3	4	5	6	7	8	9	10	11	12	13	14	15	16	17
##	7 01 05	PROGRAM PENYELENGGARAAN URUSAN PEMERINTAHAN UMUM	-	-			-	22.910.000,00						-	30.000.000,00	
	7 01 05 2.01	Penyelenggaraan Urusan Pemerintahan Umum Sesuai Penugasan Kepala Daerah	-	-			-	22.910.000,00				Meningkatkan tata kehidupan sosial kemasyarakatan berdasarkan falsafah Adaya Basandi Syara", Syara" Basandi Kitabullah 5. Peningkatan Kualitas Pelayanan Publik yang bersih, transparan dan akuntabel	-	-	30.000.000,00	
	7 01 05 2.00 01 01	Pembinaan Wawasan Kebangsaan dan Ketahanan Nasional dalam rangka Memantapkan Pengamalan Pancasila, Pelaksanaan Undang-Undang Dasar Negara Republik Indonesia Tahun														
			Jumlah Orang yang Mengikuti Pembinaan Wawasan Kebangsaan dan Ketahanan Nasional dalam rangka Memantapkan Pengamalan Pancasila, Pelaksanaan Undang-Undang Dasar Negara Republik Indonesia Tahun 1945, Pelestarian Bhinneka Tunggal Ika serta Pemertahanan dan Pemeliharaan Keutuhan Negara Kesatuan Republik Indonesia				60 Orang	17.910.000,00	Kab. Padang Pariaman, IV Koto Aur Malintang, Semua Kel/Desa	PENDAPATAN ASLI DAERAH (PAD)	-	Meningkatkan tata kehidupan sosial kemasyarakatan berdasarkan falsafah Adaya Basandi Syara", Syara" Basandi Kitabullah 5. Peningkatan Kualitas Pelayanan Publik yang bersih, transparan dan akuntabel	-		15.000.000,00	PEMERINTAH KECAMATAN IV KOTO AUR MALINTANG
	7 01 05 2.00 01 07	Pelaksanaan Semua Urusan Pemerintahan yang Bukan Merupakan Kewenangan Daerah dan Tidak Dilaksanakan oleh Instansi Vertikal														
			Jumlah Dokumen Semua Urusan Pemerintahan yang Bukan Merupakan Kewenangan Daerah dan Tidak Dilaksanakan oleh Instansi Vertikal				5 Dokumen	1.500.000,00	Kab. Padang Pariaman, IV Koto Aur Malintang, Semua Kel/Desa	PENDAPATAN ASLI DAERAH (PAD)	-	Meningkatkan tata kehidupan sosial kemasyarakatan berdasarkan falsafah Adaya Basandi Syara", Syara" Basandi Kitabullah 5. Peningkatan Kualitas Pelayanan Publik yang bersih, transparan dan akuntabel	-		10.000.000,00	PEMERINTAH KECAMATAN IV KOTO AUR MALINTANG
	7 01 05 2.00 01 08	Pelaksanaan Tugas Forum Koordinasi Pimpinan di Kecamatan														
			Jumlah Dokumen Tugas Forum Koordinasi Pimpinan di Kecamatan				12 Dokumen	3.500.000,00	Kab. Padang Pariaman, IV Koto Aur Malintang, Semua Kel/Desa	PENDAPATAN ASLI DAERAH (PAD)	-	Meningkatkan tata kehidupan sosial kemasyarakatan berdasarkan falsafah Adaya Basandi Syara", Syara" Basandi Kitabullah 5. Peningkatan Kualitas Pelayanan Publik yang bersih, transparan dan akuntabel	-		5.000.000,00	PEMERINTAH KECAMATAN IV KOTO AUR MALINTANG
##	7 01 06	PROGRAM PEMBINAAN DAN PENGAWASAN PEMERINTAHAN DESA	-	-			-	21.082.400,00						-	35.000.000,00	
	7 01 06 2.01	Fasilitasi, Rekomendasi dan Koordinasi Pembinaan dan Pengawasan Pemerintahan Desa	-	-			-	21.082.400,00				Meningkatkan tata kehidupan sosial kemasyarakatan berdasarkan falsafah Adaya Basandi Syara", Syara" Basandi Kitabullah 5. Peningkatan Kualitas Pelayanan Publik yang bersih, transparan dan akuntabel	-	-	35.000.000,00	
	7 01 06 2.00 01 01	Fasilitasi Penyusunan Peraturan Desa dan														

No	Kode	Urusan / Bidang Urusan / Program / Kegiatan / Sub Kegiatan	Indikator Program / Kegiatan / Sub Kegiatan	Target Akhir Periode Renstra OPD	Realisasi Capaian RENJA OPD Tahun 2023	Prakiraan Capaian Target RENJA OPD Tahun 2024	Capaian Kinerja Dan Kerangka Pendanaan					Kelompok Sasaran	Prakiraan Maju Rencana		Perangkat Daerah Penanggung Jawab			
							Target 2025	Pagu Indikatif (Rp)	Lokasi	Sumber Dana	Prioritas		Target	Pagu Indikatif (Rp)				
											Nasional					Daerah		
1	2	3	4	5	6	7	8	9	10	11	12	13	14	15	16	17		
			Jumlah Dokumen yang Difasilitasi dalam rangka Penyusunan Peraturan Desa dan Peraturan Kepala Desa				10 Dokumen	3.043.800,00	Kab. Padang Pariaman, IV Koto Aur Malintang, Semua Kel/Desa	PENDAPATAN ASLI DAERAH (PAD)	-	Meningkatkan tata kehidupan sosial kemasyarakatan berdasarkan falsafah Adaik Basandi Syara", Syara" Basandi Kitabullah 5. Peningkatan Kualitas Pelayanan Publik yang bersih, transparan dan akuntabel	-		15.000.000,00	PEMERINTAH KECAMATAN IV KOTO AUR MALINTANG		
7	01 06 2.00 01 02	Fasilitasi Administrasi Tata Pemerintahan Desa																
			Jumlah Dokumen yang Difasilitasi dalam rangka Administrasi Tata Pemerintahan Desa				10 Dokumen	15.050.000,00	Kab. Padang Pariaman, IV Koto Aur Malintang, Semua Kel/Desa	PENDAPATAN ASLI DAERAH (PAD)	-	Meningkatkan tata kehidupan sosial kemasyarakatan berdasarkan falsafah Adaik Basandi Syara", Syara" Basandi Kitabullah 5. Peningkatan Kualitas Pelayanan Publik yang bersih, transparan dan akuntabel	-		15.000.000,00	PEMERINTAH KECAMATAN IV KOTO AUR MALINTANG		
7	01 06 2.00 01 11	Fasilitasi Penyelenggaraan Ketenteraman dan Ketertiban Umum																
			Jumlah Dokumen Fasilitasi dalam rangka Penyelenggaraan Ketenteraman dan Ketertiban Umum				10 Dokumen	2.988.600,00	Kab. Padang Pariaman, IV Koto Aur Malintang, Semua Kel/Desa	PENDAPATAN ASLI DAERAH (PAD)	-	Meningkatkan tata kehidupan sosial kemasyarakatan berdasarkan falsafah Adaik Basandi Syara", Syara" Basandi Kitabullah 5. Peningkatan Kualitas Pelayanan Publik yang bersih, transparan dan akuntabel	-		5.000.000,00	PEMERINTAH KECAMATAN IV KOTO AUR MALINTANG		
			PEMERINTAH KECAMATAN LUBUK ALUNG						954.081.790,00							869.343.590,00		
7			UNSUR KEWILAYAHAN						954.081.790,00								869.343.590,00	
7	01		KECAMATAN						954.081.790,00								869.343.590,00	
##	7 01 01	PROGRAM PENUNJANG URUSAN PEMERINTAHAN DAERAH KABUPATEN/KOTA	Persentase Terpenuhi Pelayanan Pemerintah Daerah Nilai SAKIP Perangkat Daerah Hasil Evaluasi Inspektorat	-			100 % A Nilai	833.100.790,00								745.537.590,00		
7	01 01 2.00 01	Perencanaan, Penganggaran, dan Evaluasi Kinerja Perangkat Daerah	Jumlah Dokumen Perencanaan Pereangkat Daerah Jumlah Laporan Evaluasi Kinerja Perangkat Daerah Jumlah Laporan Capaian Kinerja Realisasi Kinerja SKPD dan Laporan Penyusunan Laporan Capaian Kinerja dan Ikhtisar Realisasi Kinerja SKPD	-			6 Dokumen 4 Laporan 4 Laporan	9.990.000,00			-	Meningkatkan kualitas tata kelola penyelenggaraan pemerintahan daerah yang bersih, akuntabel dan berkualitas 5. Peningkatan Kualitas Pelayanan Publik yang bersih, transparan dan akuntabel	-		9.990.000,00			
7	01 01 2.00 01 01	Penyusunan Dokumen Perencanaan Perangkat Daerah																
			0				6 Dokumen 0	5.000.000,00	Semua Kota/Kab, Semua Kecamatan, Semua Kel/Desa	DANA TRANSFER UMUM-DANA ALOKASI UMUM	-	Meningkatkan kualitas tata kelola penyelenggaraan pemerintahan daerah yang bersih, akuntabel dan berkualitas 5. Peningkatan Kualitas Pelayanan Publik yang bersih, transparan dan akuntabel	-		5.000.000,00	PEMERINTAH KECAMATAN LUBUK ALUNG		
7	01 01 2.00 01 06	Koordinasi dan Penyusunan Laporan Capaian Kinerja dan Ikhtisar Realisasi Kinerja SKPD																

No	Kode	Urusan / Bidang Urusan / Program / Kegiatan / Sub Kegiatan	Indikator Program / Kegiatan / Sub Kegiatan	Target Akhir Periode Renstra OPD	Realisasi Capaian RENJA OPD Tahun 2023	Prakiraan Capaian Target RENJA OPD Tahun 2024	Capaian Kinerja Dan Kerangka Pendanaan					Kelompok Sasaran	Prakiraan Maju Rencana		Perangkat Daerah Penanggung Jawab	
							Target 2025	Pagu Indikatif (Rp)	Lokasi	Sumber Dana	Prioritas		Target	Pagu Indikatif (Rp)		
											Nasional					Daerah
1	2	3	4	5	6	7	8	9	10	11	12	13	14	15	16	17
			0				4 Laporan 0	3.000.000,00	Semua Kota/Kab, Semua Kecamatan, Semua Kel/Desa	DANA TRANSFER UMUM-DANA ALOKASI UMUM	-	Meningkatkan kualitas tata kelola penyelenggaraan pemerintahan daerah yang bersih, akuntabel dan berkualitas 5. Peningkatan Kualitas Pelayanan Publik yang bersih, transparan dan akuntabel	-		3.000.000,00	PEMERINTAH KECAMATAN LUBUK ALUNG
7	01	01	2.00	01	07	Evaluasi Kinerja Perangkat Daerah										
			0				4 Laporan 0	1.990.000,00	Semua Kota/Kab, Semua Kecamatan, Semua Kel/Desa	DANA TRANSFER UMUM-DANA ALOKASI UMUM	-	Meningkatkan kualitas tata kelola penyelenggaraan pemerintahan daerah yang bersih, akuntabel dan berkualitas 5. Peningkatan Kualitas Pelayanan Publik yang bersih, transparan dan akuntabel	-		1.990.000,00	PEMERINTAH KECAMATAN LUBUK ALUNG
7	01	01	2.02	02		Administrasi Keuangan Perangkat Daerah	-	-	-	446.895.690,00	-	Meningkatkan kualitas tata kelola penyelenggaraan pemerintahan daerah yang bersih, akuntabel dan berkualitas 5. Peningkatan Kualitas Pelayanan Publik yang bersih, transparan dan akuntabel	-	-	455.410.590,00	
7	01	01	2.00	02	01	Penyediaan Gaji dan Tunjangan ASN										
			0				15/14 0	407.295.690,00	Semua Kota/Kab, Semua Kecamatan, Semua Kel/Desa	DANA TRANSFER UMUM-DANA ALOKASI UMUM	-	Meningkatkan kualitas tata kelola penyelenggaraan pemerintahan daerah yang bersih, akuntabel dan berkualitas 5. Peningkatan Kualitas Pelayanan Publik yang bersih, transparan dan akuntabel	-		415.450.590,00	PEMERINTAH KECAMATAN LUBUK ALUNG
7	01	01	2.00	02	02	Penyediaan Administrasi Pelaksanaan Tugas ASN										
			0				11 Dokumen 0	37.680.000,00	Semua Kota/Kab, Semua Kecamatan, Semua Kel/Desa	DANA TRANSFER UMUM-DANA ALOKASI UMUM	-	Meningkatkan kualitas tata kelola penyelenggaraan pemerintahan daerah yang bersih, akuntabel dan berkualitas 5. Peningkatan Kualitas Pelayanan Publik yang bersih, transparan dan akuntabel	-		38.040.000,00	PEMERINTAH KECAMATAN LUBUK ALUNG
7	01	01	2.00	02	05	Koordinasi dan Penyusunan Laporan Keuangan Akhir Tahun SKPD										
			0				11 laporan 0	1.920.000,00	Semua Kota/Kab, Semua Kecamatan, Semua Kel/Desa	DANA TRANSFER UMUM-DANA ALOKASI UMUM	-	Meningkatkan kualitas tata kelola penyelenggaraan pemerintahan daerah yang bersih, akuntabel dan berkualitas 5. Peningkatan Kualitas Pelayanan Publik yang bersih, transparan dan akuntabel	-		1.920.000,00	PEMERINTAH KECAMATAN LUBUK ALUNG
7	01	01	2.05	05		Administrasi Kepegawaian Perangkat Daerah	Jumlah Orang Yang Mengikuti Bimbingan Teknis Implementasi Peraturan Perundang Undangan	-	25 orang	5.100.000,00		Memperkuat Reformasi Politik, Hukum, dan Birokrasi, serta Memperkuat Pencegahan dan Pemberantasan Korupsi, Narkoba, Judi dan Penyeludupan	-	-	5.100.000,00	

No	Kode	Urusan / Bidang Urusan / Program / Kegiatan / Sub Kegiatan	Indikator Program / Kegiatan / Sub Kegiatan	Target Akhir Periode Renstra OPD	Realisasi Capaian RENJA OPD Tahun 2023	Prakiraan Capaian Target RENJA OPD Tahun 2024	Capaian Kinerja Dan Kerangka Pendanaan						Kelompok Sasaran	Prakiraan Maju Rencana		Perangkat Daerah Penanggung Jawab
							Target 2025	Pagu Indikatif (Rp)	Lokasi	Sumber Dana	Prioritas			Target	Pagu Indikatif (Rp)	
											Nasional	Daerah				
1	2	3	4	5	6	7	8	9	10	11	12	13	14	15	16	17
7	01 01 2.00 05 11	Bimbingan Teknis Implementasi Peraturan Perundang-Undangan														
			0				25 orang 0	5.100.000,00	Semua Kota/Kab, Semua Kecamatan, Semua Kel/Desa	DANA TRANSFER UMUM-DANA ALOKASI UMUM	Memperkuat Reformasi Politik, Hukum, dan Birokrasi, serta Memperkuat Pencegahan dan Pemberantasan Korupsi, Narkoba, Judi dan Penyeludupan	Meningkatkan kualitas tata kelola penyelenggaraan pemerintahan daerah yang bersih, akuntabel dan berkualitas 5. Peningkatan Kualitas Pelayanan Publik yang bersih, transparan dan akuntabel	-		5.100.000,00	PEMERINTAH KECAMATAN LUBUK ALUNG
7	01 01 2.06	Administrasi Umum Perangkat Daerah	Jumlah Komponen Instalasi Listrik / Penerangan Bangunan Kantor	-			40 Paket	159.735.600,00			Memperkuat Reformasi Politik, Hukum, dan Birokrasi, serta Memperkuat Pencegahan dan Pemberantasan Korupsi, Narkoba, Judi dan Penyeludupan	Meningkatkan kualitas tata kelola penyelenggaraan pemerintahan daerah yang bersih, akuntabel dan berkualitas 5. Peningkatan Kualitas Pelayanan Publik yang bersih, transparan dan akuntabel	Kecamatan Lubuk Alung	-	115.893.000,00	
7	01 01 2.06 01	Penyediaan Komponen Instalasi														
			0				40 paket 0	3.484.000,00	Semua Kota/Kab, Semua Kecamatan, Semua Kel/Desa	DANA TRANSFER UMUM-DANA ALOKASI UMUM	Memperkuat Reformasi Politik, Hukum, dan Birokrasi, serta Memperkuat Pencegahan dan Pemberantasan Korupsi, Narkoba, Judi dan Penyeludupan	Meningkatkan kualitas tata kelola penyelenggaraan pemerintahan daerah yang bersih, akuntabel dan berkualitas 5. Peningkatan Kualitas Pelayanan Publik yang bersih, transparan dan akuntabel	Kecamatan Lubuk Alung		3.484.000,00	PEMERINTAH KECAMATAN LUBUK ALUNG
7	01 01 2.06 02	Penyediaan Peralatan dan Perlengkapan Kantor														
			0				14 0	3.736.200,00	Semua Kota/Kab, Semua Kecamatan, Semua Kel/Desa	DANA TRANSFER UMUM-DANA ALOKASI UMUM	Memperkuat Reformasi Politik, Hukum, dan Birokrasi, serta Memperkuat Pencegahan dan Pemberantasan Korupsi, Narkoba, Judi dan Penyeludupan	Meningkatkan kualitas tata kelola penyelenggaraan pemerintahan daerah yang bersih, akuntabel dan berkualitas 5. Peningkatan Kualitas Pelayanan Publik yang bersih, transparan dan akuntabel	Kecamatan Lubuk Alung		3.992.200,00	PEMERINTAH KECAMATAN LUBUK ALUNG
7	01 01 2.06 03	Penyediaan Peralatan Rumah Tangga														
			0				4 0	70.250.000,00	-	DANA TRANSFER UMUM-DANA ALOKASI UMUM	Memperkuat Reformasi Birokrasi, serta Memperkuat Pencegahan dan Pemberantasan Korupsi, Narkoba, Judi dan Penyeludupan	Meningkatkan kualitas tata kelola penyelenggaraan pemerintahan daerah yang bersih, akuntabel dan berkualitas 5. Peningkatan Kualitas Pelayanan Publik yang bersih, transparan dan akuntabel	Kecamatan Lubuk Alung		25.495.000,00	PEMERINTAH KECAMATAN LUBUK ALUNG
7	01 01 2.06 08	Fasilitasi Kunjungan Tamu														
			0				12 laporan 0	14.350.000,00	Semua Kota/Kab, Semua Kecamatan, Semua Kel/Desa	DANA TRANSFER UMUM-DANA ALOKASI UMUM	Memperkuat Reformasi Politik, Hukum, dan Birokrasi, serta Memperkuat Pencegahan dan Pemberantasan Korupsi, Narkoba, Judi dan Penyeludupan	Meningkatkan kualitas tata kelola penyelenggaraan pemerintahan daerah yang bersih, akuntabel dan berkualitas 5. Peningkatan Kualitas Pelayanan Publik yang bersih, transparan dan akuntabel	Kecamatan Lubuk Alung		14.995.000,00	PEMERINTAH KECAMATAN LUBUK ALUNG
7	01 01 2.06 09	Penyelenggaraan Rapat Koordinasi dan Konsultasi SKPD														

No	Kode	Urusan / Bidang Urusan / Program / Kegiatan / Sub Kegiatan	Indikator Program / Kegiatan / Sub Kegiatan	Target Akhir Periode Renstra OPD	Realisasi Capaian RENJA OPD Tahun 2023	Prakiraan Capaian Target RENJA OPD Tahun 2024	Capaian Kinerja Dan Kerangka Pendanaan					Kelompok Sasaran	Prakiraan Maju Rencana		Perangkat Daerah Penanggung Jawab	
							Target 2025	Pagu Indikatif (Rp)	Lokasi	Sumber Dana	Prioritas		Target	Pagu Indikatif (Rp)		
											Nasional					Daerah
1	2	3	4	5	6	7	8	9	10	11	12	13	14	15	16	17
			0				67 laporan 0	67.915.400,00	Semua Kota/Kab, Semua Kecamatan, Semua Kel/Desa	DANA TRANSFER UMUM-DANA ALOKASI UMUM	Memperkuat Reformasi Politik, Hukum, dan Birokrasi, serta Memperkuat Pencegahan dan Pemberantasan Korupsi, Narkoba, Judi dan Penyeludupan	Meningkatkan kualitas tata kelola penyelenggaraan pemerintahan daerah yang bersih, akuntabel dan berkualitas 5. Peningkatan Kualitas Pelayanan Publik yang bersih, transparan dan akuntabel	Kecamatan Lubuk Alung		67.926.800,00	PEMERINTAH KECAMATAN LUBUK ALUNG
7	01 01 2.08	Penyediaan Jasa Penunjang Urusan Pemerintahan Daerah	Persentase Tersedianya Jasa Penunjang Urusan Pemerintahan Daerah Persentase Tersedianya Jasa Penunjang Urusan Pemerintahan Daerah Jumlah Laporan Penyediaan Jasa Surat Menyurat Jumlah Laporan Penyediaan Jasa Pelayanan Umum Kantor Jumlah Laporan Penediaan Jasa Komunikasi Sumber Daya Air dan Listrik	-			100 % 100 % 950 Laporan 4 Laporan 24 Laporan	132.118.500,00			Memperkuat Reformasi Politik, Hukum, dan Birokrasi, serta Memperkuat Pencegahan dan Pemberantasan Korupsi, Narkoba, Judi dan Penyeludupan	Meningkatkan kualitas tata kelola penyelenggaraan pemerintahan daerah yang bersih, akuntabel dan berkualitas 5. Peningkatan Kualitas Pelayanan Publik yang bersih, transparan dan akuntabel	Kecamatan Lubuk Alung	-	119.880.000,00	
7	01 01 2.08 01	Penyediaan Jasa Surat Menyurat					100% 0	18.118.500,00	-	DANA TRANSFER UMUM-DANA ALOKASI UMUM	Memperkuat Reformasi Politik, Hukum, dan Birokrasi, serta Memperkuat Pencegahan dan Pemberantasan Korupsi, Narkoba, Judi dan Penyeludupan	Meningkatkan kualitas tata kelola penyelenggaraan pemerintahan daerah yang bersih, akuntabel dan berkualitas 5. Peningkatan Kualitas Pelayanan Publik yang bersih, transparan dan akuntabel	Kecamatan Lubuk Alung		17.880.000,00	PEMERINTAH KECAMATAN LUBUK ALUNG
7	01 01 2.08 02	Penyediaan Jasa Komunikasi, Sumber Daya Air dan Listrik					24 0	30.000.000,00	-	DANA TRANSFER UMUM-DANA ALOKASI UMUM	Memperkuat Reformasi Politik, Hukum, dan Birokrasi, serta Memperkuat Pencegahan dan Pemberantasan Korupsi, Narkoba, Judi dan Penyeludupan	Meningkatkan kualitas tata kelola penyelenggaraan pemerintahan daerah yang bersih, akuntabel dan berkualitas 5. Peningkatan Kualitas Pelayanan Publik yang bersih, transparan dan akuntabel	Kecamatan Lubuk Alung		18.000.000,00	PEMERINTAH KECAMATAN LUBUK ALUNG
7	01 01 2.08 04	Penyediaan Jasa Pelayanan Umum Kantor					4 0	84.000.000,00	Semua Kota/Kab, Semua Kecamatan, Semua Kel/Desa	DANA TRANSFER UMUM-DANA ALOKASI UMUM	Memperkuat Reformasi Politik, Hukum, dan Birokrasi, serta Memperkuat Pencegahan dan Pemberantasan Korupsi, Narkoba, Judi dan Penyeludupan	Meningkatkan kualitas tata kelola penyelenggaraan pemerintahan daerah yang bersih, akuntabel dan berkualitas 5. Peningkatan Kualitas Pelayanan Publik yang bersih, transparan dan akuntabel	Kecamatan Lubuk Alung		84.000.000,00	PEMERINTAH KECAMATAN LUBUK ALUNG
7	01 01 2.09	Pemeliharaan Barang Milik Daerah Penunjang Urusan Pemerintahan Daerah	Persentase Terlaksananya Pemeliharaan Barang Milik Daerah Persentase Terlaksananya Pemeliharaan Barang Milik Daerah	-			100 % 100 %	79.261.000,00			-	Meningkatkan kualitas tata kelola penyelenggaraan pemerintahan daerah yang bersih, akuntabel dan berkualitas 5. Peningkatan Kualitas Pelayanan Publik yang bersih, transparan dan akuntabel	-	-	39.264.000,00	
7	01 01 2.09 01	Penyediaan Jasa Pemeliharaan, Biaya Pemeliharaan, dan Pajak Kendaraan Perorangan Dinas atau Kendaraan Dinas Jabatan														

No	Kode	Urusan / Bidang Urusan / Program / Kegiatan / Sub Kegiatan	Indikator Program / Kegiatan / Sub Kegiatan	Target Akhir Periode Renstra OPD	Realisasi Capaian RENJA OPD Tahun 2023	Prakiraan Capaian Target RENJA OPD Tahun 2024	Capaian Kinerja Dan Kerangka Pendanaan					Kelompok Sasaran	Prakiraan Maju Rencana		Perangkat Daerah Penanggung Jawab	
							Target 2025	Pagu Indikatif (Rp)	Lokasi	Sumber Dana	Prioritas		Target	Pagu Indikatif (Rp)		
											Nasional					Daerah
1	2	3	4	5	6	7	8	9	10	11	12	13	14	15	16	17
			0				3 0	39.261.000,00	Kab. Padang Pariaman, Semua Kecamatan, Semua Kel/Desa	DANA TRANSFER UMUM-DANA ALOKASI UMUM	-	Meningkatkan kualitas tata kelola penyelenggaraan pemerintahan daerah yang bersih, akuntabel dan berkualitas 5. Peningkatan Kualitas Pelayanan Publik yang bersih, transparan dan akuntabel	-		39.264.000,00	PEMERINTAH KECAMATAN LUBUK ALUNG
7	01 01 2.00 09 09	Pemeliharaan/Rehabilitasi Gedung Kantor dan Bangunan Lainnya														
			Jumlah Gedung Kantor dan Bangunan Lainnya yang Dipelihara/Direhabilitasi				1 Unit	40.000.000,00	Kab. Padang Pariaman, Lubuk Alung, Lubuk Alung	DANA TRANSFER UMUM-DANA ALOKASI UMUM	-	Meningkatkan kualitas tata kelola penyelenggaraan pemerintahan daerah yang bersih, akuntabel dan berkualitas 5. Peningkatan Kualitas Pelayanan Publik yang bersih, transparan dan akuntabel	-		0,00	PEMERINTAH KECAMATAN LUBUK ALUNG
##	7 01 02	PROGRAM PENYELENGGARAAN PEMERINTAHAN DAN PELAYANAN PUBLIK	Persentase pelaksanaan Pelayanan Kecamatan	-			100 %	36.730.000,00						-	36.780.000,00	
7	01 02 2.01	Koordinasi Penyelenggaraan Kegiatan Pemerintahan di Tingkat Kecamatan	Jumlah Laporan Koordinasi / Sinergitas Perencanaan dan Pelaksanaan Kegiatan Pemerintahan dengan Perangkat Daerah dan Instansi Persentase Koordinasi Penyelenggaraan Kegiatan Pemerintahan di Tingkat Kecamatan Persentase Koordinasi Penyelenggaraan Kegiatan Pemerintahan di Tingkat Kecamatan	-			9 Laporan 100 persen 100 persen	8.070.000,00			-	Meningkatkan kualitas tata kelola penyelenggaraan pemerintahan daerah yang bersih, akuntabel dan berkualitas 5. Peningkatan Kualitas Pelayanan Publik yang bersih, transparan dan akuntabel	-		8.070.000,00	
7	01 02 2.01 01	Koordinasi/Sinergi Perencanaan dan Pelaksanaan Kegiatan Pemerintahan dengan Perangkat Daerah dan Instansi Vertikal Terkait														
			0				9 Laporan 0	4.080.000,00	Semua Kota/Kab, Semua Kecamatan, Semua Kel/Desa	DANA TRANSFER UMUM-DANA ALOKASI UMUM	-	Meningkatkan kualitas tata kelola penyelenggaraan pemerintahan daerah yang bersih, akuntabel dan berkualitas 5. Peningkatan Kualitas Pelayanan Publik yang bersih, transparan dan akuntabel	-		4.080.000,00	PEMERINTAH KECAMATAN LUBUK ALUNG
7	01 02 2.01 02	Peningkatan Efektifitas Kegiatan Pemerintahan di Tingkat Kecamatan														
			0				10 Dokumen 0	3.990.000,00	Semua Kota/Kab, Semua Kecamatan, Semua Kel/Desa	DANA TRANSFER UMUM-DANA ALOKASI UMUM	-	Meningkatkan kualitas tata kelola penyelenggaraan pemerintahan daerah yang bersih, akuntabel dan berkualitas 4. Peningkatan Sumber Daya Manusia yang Berkualitas dan Berdaya Saing dan Berketahanan Sosial	-		3.990.000,00	PEMERINTAH KECAMATAN LUBUK ALUNG

No	Kode	Urusan / Bidang Urusan / Program / Kegiatan / Sub Kegiatan	Indikator Program / Kegiatan / Sub Kegiatan	Target Akhir Periode Renstra OPD	Realisasi Capaian RENJA OPD Tahun 2023	Prakiraan Capaian Target RENJA OPD Tahun 2024	Capaian Kinerja Dan Kerangka Pendanaan						Kelompok Sasaran	Prakiraan Maju Rencana		Perangkat Daerah Penanggung Jawab
							Target 2025	Pagu Indikatif (Rp)	Lokasi	Sumber Dana	Prioritas			Target	Pagu Indikatif (Rp)	
											Nasional	Daerah				
1	2	3	4	5	6	7	8	9	10	11	12	13	14	15	16	17
7	01 02 2. 04	Pelaksanaan Urusan Pemerintahan yang Dilimpahkan kepada Camat	Jumlah Laporan Pelaksanaan Kewenangan Lain Yang Dilimpahkan Persentase Tersedianya Sarana Prasarana Penunjang Kinerja Aparatur Perangkat Daerah Persentase Tersedianya Sarana Prasarana Penunjang Kinerja Aparatur Perangkat Daerah	-			900 Laporan 100 % 100 %	28.660.000,00			Membangun dari Desa dan dari Bawah Untuk Pertumbuhan Ekonomi, Pemerataan Ekonomi, dan Pemberantasan Kemiskinan	Meningkatkan kualitas tata kelola penyelenggaraan pemerintahan daerah yang bersih, akuntabel dan berkualitas 5. Peningkatan Kualitas Pelayanan Publik yang bersih, transparan dan akuntabel	Kecamatan Lubuk Alung	-	28.710.000,00	
7	01 02 2. 00 04 03	Pelaksanaan Urusan Pemerintahan yang Terkait dengan Kewenangan Lain yang Dilimpahkan														
			0				900 Lporan 0	28.660.000,00	Semua Kota/Kab, Semua Kecamatan, Semua Kel/Desa	DANA TRANSFER UMUM-DANA ALOKASI UMUM	Membangun dari Desa dan dari Bawah Untuk Pertumbuhan Ekonomi, Pemerataan Ekonomi, dan Pemberantasan Kemiskinan	Meningkatkan kualitas tata kelola penyelenggaraan pemerintahan daerah yang bersih, akuntabel dan berkualitas 5. Peningkatan Kualitas Pelayanan Publik yang bersih, transparan dan akuntabel	Kecamatan Lubuk Alung		28.710.000,00	PEMERINTAH KECAMATAN LUBUK ALUNG
##	7 01 03	PROGRAM PEMBERDAYAAN MASYARAKAT DESA DAN KELURAHAN	-	-			-	46.452.000,00						-	53.752.000,00	
7	01 03 2. 01	Koordinasi Kegiatan Pemberdayaan Desa	Jumlah Lembaga Kemasyarakatan Yang Berpartisipasi dalam forum Musyawarah Perencanaan Pembangunan di Desa	-			18 Lembaga	46.452.000,00			Membangun dari Desa dan dari Bawah Untuk Pertumbuhan Ekonomi, Pemerataan Ekonomi, dan Pemberantasan Kemiskinan	Meningkatkan kualitas tata kelola penyelenggaraan pemerintahan daerah yang bersih, akuntabel dan berkualitas 5. Peningkatan Kualitas Pelayanan Publik yang bersih, transparan dan akuntabel	Masyarakat Kecamatan Lubuk Aluyng	-	53.752.000,00	
7	01 03 2. 00 01 01	Peningkatan Partisipasi Masyarakat dalam Forum Musyawarah Perencanaan Pembangunan di Desa														
			0				18 Lembaga 0	13.452.000,00	Semua Kota/Kab, Semua Kecamatan, Semua Kel/Desa	DANA TRANSFER UMUM-DANA ALOKASI UMUM	Membangun dari Desa dan dari Bawah Untuk Pertumbuhan Ekonomi, Pemerataan Ekonomi, dan Pemberantasan Kemiskinan	Meningkatkan kualitas tata kelola penyelenggaraan pemerintahan daerah yang bersih, akuntabel dan berkualitas 5. Peningkatan Kualitas Pelayanan Publik yang bersih, transparan dan akuntabel	Masyarakat Kecamatan Lubuk Aluyng		13.452.000,00	PEMERINTAH KECAMATAN LUBUK ALUNG
7	01 03 2. 00 01 02	Sinkronisasi Program Kerja dan Kegiatan Pemberdayaan Masyarakat yang Dilakukan oleh Pemerintah dan Swasta di Wilayah Kerja Kecamatan														
			0				12 Dokumen 0	5.300.000,00	Semua Kota/Kab, Semua Kecamatan, Semua Kel/Desa	DANA TRANSFER UMUM-DANA ALOKASI UMUM	Membangun dari Desa dan dari Bawah Untuk Pertumbuhan Ekonomi, Pemerataan Ekonomi, dan Pemberantasan Kemiskinan	Meningkatkan kualitas tata kelola penyelenggaraan pemerintahan daerah yang bersih, akuntabel dan berkualitas 5. Peningkatan Kualitas Pelayanan Publik yang bersih, transparan dan akuntabel	Masyarakat Kecamatan Lubuk Aluyng		5.300.000,00	PEMERINTAH KECAMATAN LUBUK ALUNG
7	01 03 2. 00 01 03	Peningkatan Efektifitas Kegiatan Pemberdayaan Masyarakat di Wilayah Kecamatan														

No	Kode	Urusan / Bidang Urusan / Program / Kegiatan / Sub Kegiatan	Indikator Program / Kegiatan / Sub Kegiatan	Target Akhir Periode Renstra OPD	Realisasi Capaian RENJA OPD Tahun 2023	Prakiraan Capaian Target RENJA OPD Tahun 2024	Capaian Kinerja Dan Kerangka Pendanaan					Kelompok Sasaran	Prakiraan Maju Rencana		Perangkat Daerah Penanggung Jawab	
							Target 2025	Pagu Indikatif (Rp)	Lokasi	Sumber Dana	Prioritas		Target	Pagu Indikatif (Rp)		
											Nasional					Daerah
1	2	3	4	5	6	7	8	9	10	11	12	13	14	15	16	17
			0				10 0	27.700.000,00	Kab. Padang Pariaman, Semua Kecamatan, Semua Kel/Desa	DANA TRANSFER UMUM-DANA ALOKASI UMUM	Membangun dari Desa dan dari Bawah Untuk Pertumbuhan Ekonomi, Pemerataan Ekonomi, dan Pemberantasan Kemiskinan	Meningkatkan kualitas tata kelola penyelenggaraan pemerintahan daerah yang bersih, akuntabel dan berkualitas 5. Peningkatan Kualitas Pelayanan Publik yang bersih, transparan dan akuntabel	Masyarakat Kecamatan Lubuk Aluyng		35.000.000,00	PEMERINTAH KECAMATAN LUBUK ALUYNG
##	7 01 04	PROGRAM KOORDINASI KETENTRAMAN DAN KETERTIBAN UMUM	-	-			-	7.575.000,00						-	7.575.000,00	
	7 01 04 2. 01	Koordinasi Upaya Penyelenggaraan Ketenteraman dan Ketertiban Umum	Persentase Koordinasi Upaya Penyelenggaraan Ketenteraman dan Ketertiban Umum	-			100 persen 100 persen	7.575.000,00			-	Meningkatkan kualitas tata kelola penyelenggaraan pemerintahan daerah yang bersih, akuntabel dan berkualitas 5. Peningkatan Kualitas Pelayanan Publik yang bersih, transparan dan akuntabel	-	-	7.575.000,00	
7	01 04 2. 00 01	Sinergitas dengan Kepolisian Negara Republik Indonesia, Tentara Nasional Indonesia dan Instansi Vertikal di Wilayah Kecamatan														
			0				12 laporan 0	7.575.000,00	Semua Kota/Kab, Semua Kecamatan, Semua Kel/Desa	DANA TRANSFER UMUM-DANA ALOKASI UMUM	-	Meningkatkan kualitas tata kelola penyelenggaraan pemerintahan daerah yang bersih, akuntabel dan berkualitas 5. Peningkatan Kualitas Pelayanan Publik yang bersih, transparan dan akuntabel	-		7.575.000,00	PEMERINTAH KECAMATAN LUBUK ALUYNG
##	7 01 05	PROGRAM PENYELENGGARAAN URUSAN PEMERINTAHAN UMUM	Persentase terselenggaranya urusan pemerintahan umum dikecamatan	-			100 %	18.224.000,00						-	13.699.000,00	
	7 01 05 2. 01	Penyelenggaraan Urusan Pemerintahan Umum Sesuai Penugasan Kepala Daerah	Jumlah Orang Yang Mengikuti Pembinaan Wawasan Kebangsaan dan Ketahanan Nasional dalam rangka memantapkan pengamalan pancasila , pelaksanaan undang undang dasar negara republik indonesia tahun 1945, pelestarian Bhineka Tunggal Ika serta Pemertahanan Pemeliharaan Keutuhan Negara Kesatuan Republik Indonesia	-			32 orang 3 Dokumen 100 persen 100 persen	18.224.000,00			Membangun dari Desa dan dari Bawah Untuk Pertumbuhan Ekonomi, Pemerataan Ekonomi, dan Pemberantasan Kemiskinan	Meningkatkan kualitas tata kelola penyelenggaraan pemerintahan daerah yang bersih, akuntabel dan berkualitas 5. Peningkatan Kualitas Pelayanan Publik yang bersih, transparan dan akuntabel	Masyarakat Kecamatan Lubuk Aluyng	-	13.699.000,00	
7	01 05 2. 00 01	Pembinaan Wawasan Kebangsaan dan Ketahanan Nasional dalam rangka Memantapkan Pengamalan Pancasila, Pelaksanaan Undang-Undang Dasar Negara Republik Indonesia Tahun														
			0				3 dokumen 0	18.224.000,00	Semua Kota/Kab, Semua Kecamatan, Semua Kel/Desa	DANA TRANSFER UMUM-DANA ALOKASI UMUM	Membangun dari Desa dan dari Bawah Untuk Pertumbuhan Ekonomi, Pemerataan Ekonomi, dan Pemberantasan Kemiskinan	Meningkatkan kualitas tata kelola penyelenggaraan pemerintahan daerah yang bersih, akuntabel dan berkualitas 5. Peningkatan Kualitas Pelayanan Publik yang bersih, transparan dan akuntabel	Masyarakat Kecamatan Lubuk Aluyng		13.699.000,00	PEMERINTAH KECAMATAN LUBUK ALUYNG

No	Kode	Urusan / Bidang Urusan / Program / Kegiatan / Sub Kegiatan	Indikator Program / Kegiatan / Sub Kegiatan	Target Akhir Periode Renstra OPD	Realisasi Capaian RENJA OPD Tahun 2023	Prakiraan Capaian Target RENJA OPD Tahun 2024	Capaian Kinerja Dan Kerangka Pendanaan						Kelompok Sasaran	Prakiraan Maju Rencana		Perangkat Daerah Penanggung Jawab
							Target 2025	Pagu Indikatif (Rp)	Lokasi	Sumber Dana	Prioritas			Target	Pagu Indikatif (Rp)	
											Nasional	Daerah				
1	2	3	4	5	6	7	8	9	10	11	12	13	14	15	16	17
	7 01 05 2. 00 01 07	Pelaksanaan Semua Urusan Pemerintahan yang Bukan Merupakan Kewenangan Daerah dan Tidak Dilaksanakan oleh Instansi Vertikal														
			0				0 0	0,00	Semua Kota/Kab, Semua Kecamatan, Semua Kel/Desa	DANA TRANSFER UMUM-DANA ALOKASI UMUM	Membangun dari Desa dan dari Bawah Untuk Pertumbuhan Ekonomi, Pemerataan Ekonomi, dan Pemberantasan Kemiskinan	Meningkatkan kualitas tata kelola penyelenggaraan pemerintahan daerah yang bersih, akuntabel dan berkualitas 5. Peningkatan Kualitas Pelayanan Publik yang bersih, transparan dan akuntabel	Masyarakat Kecamatan Lubuk Aluyng		0,00	PEMERINTAH KECAMATAN LUBUK ALUNG
##	7 01 06	PROGRAM PEMBINAAN DAN PENGAWASAN PEMERINTAHAN DESA	Persentase terbinaanya dan pengawasan pemerintahan Desa	-			100 %	12.000.000,00						-	12.000.000,00	
	7 01 06 2. 01	Fasilitasi, Rekomendasi dan Koordinasi Pembinaan dan Pengawasan Pemerintahan Desa	Jumlah Dokumen Yang difasilitasi dalam rangka penyusunan peraturan Desa dan Peraturan Kepala Desa	-			9 Dokumen	12.000.000,00			Memperkuat Stabilitas Polhukhankam Dan Transformasi Pelayanan Publik	Meningkatkan kualitas tata kelola penyelenggaraan pemerintahan daerah yang bersih, akuntabel dan berkualitas 5. Peningkatan Kualitas Pelayanan Publik yang bersih, transparan dan akuntabel	Nagari di Kecamatan Lubuk Alung	-	12.000.000,00	
	7 01 06 2. 00 01 01	Fasilitasi Penyusunan Peraturan Desa dan														
			0				9 0	8.000.000,00	Semua Kota/Kab, Semua Kecamatan, Semua Kel/Desa	DANA TRANSFER UMUM-DANA ALOKASI UMUM	Memperkuat Stabilitas Polhukhankam Dan Transformasi Pelayanan Publik	Meningkatkan kualitas tata kelola penyelenggaraan pemerintahan daerah yang bersih, akuntabel dan berkualitas 5. Peningkatan Kualitas Pelayanan Publik yang bersih, transparan dan akuntabel	Nagari di Kecamatan Lubuk Alung		8.000.000,00	PEMERINTAH KECAMATAN LUBUK ALUNG
	7 01 06 2. 00 01 02	Fasilitasi Administrasi Tata Pemerintahan Desa														
			0				36 Dokumen 0	4.000.000,00	Semua Kota/Kab, Semua Kecamatan, Semua Kel/Desa	DANA TRANSFER UMUM-DANA ALOKASI UMUM	Memperkuat Stabilitas Polhukhankam Dan Transformasi Pelayanan Publik	Meningkatkan kualitas tata kelola penyelenggaraan pemerintahan daerah yang bersih, akuntabel dan berkualitas 5. Peningkatan Kualitas Pelayanan Publik yang bersih, transparan dan akuntabel	Nagari di Kecamatan Lubuk Alung		4.000.000,00	PEMERINTAH KECAMATAN LUBUK ALUNG
								923.305.311,00							1.365.900.000,00	
	7							923.305.311,00							1.365.900.000,00	
	7 01							923.305.311,00							1.365.900.000,00	
##	7 01 01	PROGRAM PENUNJANG URUSAN PEMERINTAHAN DAERAH KABUPATEN/KOTA	Persentase terpenuhinya pelayanan pemerintahan daerah	-			100 %	769.126.311,00						-	1.026.900.000,00	
	7 01 01 2. 01	Perencanaan, Penganggaran, dan Evaluasi Kinerja Perangkat Daerah	Persentase keselarasan dokumen perencanaan dan penganggaran perangkat daerah	-			100 %	18.637.500,00			-	Meningkatkan kualitas tata kelola penyelenggaraan pemerintahan daerah yang bersih, akuntabel dan berkualitas 5. Peningkatan Kualitas Pelayanan Publik yang bersih, transparan dan akuntabel	Kecamatan Nan Sabaris	-	30.000.000,00	
	7 01 01 2. 00 01 01	Penyusunan Dokumen Perencanaan Perangkat Daerah														

No	Kode	Urusan / Bidang Urusan / Program / Kegiatan / Sub Kegiatan	Indikator Program / Kegiatan / Sub Kegiatan	Target Akhir Periode Renstra OPD	Realisasi Capaian RENJA OPD Tahun 2023	Prakiraan Capaian Target RENJA OPD Tahun 2024	Capaian Kinerja Dan Kerangka Pendanaan						Kelompok Sasaran	Prakiraan Maju Rencana		Perangkat Daerah Penanggung Jawab
							Target 2025	Pagu Indikatif (Rp)	Lokasi	Sumber Dana	Prioritas			Target	Pagu Indikatif (Rp)	
											Nasional	Daerah				
1	2	3	4	5	6	7	8	9	10	11	12	13	14	15	16	17
			Jumlah Dokumen Perencanaan Perangkat Daerah				6 Dokumen	5.597.000,00	Kab. Padang Pariaman, Nan Sabaris, Semua Kel/Desa	DANA TRANSFER UMUM-DANA ALOKASI UMUM	-	Meningkatkan kualitas tata kelola penyelenggaraan pemerintahan daerah yang bersih, akuntabel dan berkualitas 5. Peningkatan Kualitas Pelayanan Publik yang bersih, transparan dan akuntabel	Kecamatan Nan Sabaris		10.000.000,00	PEMERINTAH KECAMATAN NAN SABARIS
7	01 01 2. 00 01 06	Koordinasi dan Penyusunan Laporan Capaian Kinerja dan Ikhtisar Realisasi Kinerja SKPD														
			Jumlah Laporan Capaian Kinerja dan Ikhtisar Realisasi Kinerja SKPD dan Laporan Hasil Koordinasi Penyusunan Laporan Capaian Kinerja dan Ikhtisar Realisasi Kinerja SKPD				2 Laporan	13.040.500,00	Kab. Padang Pariaman, Nan Sabaris, Semua Kel/Desa	DANA TRANSFER UMUM-DANA ALOKASI UMUM	-	Meningkatkan kualitas tata kelola penyelenggaraan pemerintahan daerah yang bersih, akuntabel dan berkualitas 5. Peningkatan Kualitas Pelayanan Publik yang bersih, transparan dan akuntabel	Kecamatan Nan Sabaris		10.000.000,00	PEMERINTAH KECAMATAN NAN SABARIS
7	01 01 2. 00 01 07	Evaluasi Kinerja Perangkat Daerah														
			Jumlah Laporan Evaluasi Kinerja Perangkat Daerah				1 Laporan	0,00	Kab. Padang Pariaman, Nan Sabaris, Semua Kel/Desa	DANA TRANSFER UMUM-DANA ALOKASI UMUM	-	Meningkatkan kualitas tata kelola penyelenggaraan pemerintahan daerah yang bersih, akuntabel dan berkualitas 5. Peningkatan Kualitas Pelayanan Publik yang bersih, transparan dan akuntabel	Kecamatan Nan Sabaris		10.000.000,00	PEMERINTAH KECAMATAN NAN SABARIS
7	01 01 2. 02	Administrasi Keuangan Perangkat Daerah	Persentase terpenuhinya administrasi keuangan perangkat daerah	-			100 %	511.357.161,00			-	Meningkatkan kualitas tata kelola penyelenggaraan pemerintahan daerah yang bersih, akuntabel dan berkualitas 5. Peningkatan Kualitas Pelayanan Publik yang bersih, transparan dan akuntabel	Kecamatan Nan Sabaris	-	546.500.000,00	
7	01 01 2. 00 02 01	Penyediaan Gaji dan Tunjangan ASN														
			Jumlah Orang yang Menerima Gaji dan Tunjangan ASN				10 Orang/bulan	467.055.161,00	Kab. Padang Pariaman, Nan Sabaris, Semua Kel/Desa	DANA TRANSFER UMUM-DANA ALOKASI UMUM	-	Meningkatkan kualitas tata kelola penyelenggaraan pemerintahan daerah yang bersih, akuntabel dan berkualitas 5. Peningkatan Kualitas Pelayanan Publik yang bersih, transparan dan akuntabel	Kecamatan Nan Sabaris		490.000.000,00	PEMERINTAH KECAMATAN NAN SABARIS
7	01 01 2. 00 02 02	Penyediaan Administrasi Pelaksanaan Tugas ASN														
			Jumlah Dokumen Hasil Penyediaan Administrasi Pelaksanaan Tugas ASN				12 Dokumen	38.040.000,00	Kab. Padang Pariaman, Nan Sabaris, Semua Kel/Desa	DANA TRANSFER UMUM-DANA ALOKASI UMUM	-	Meningkatkan kualitas tata kelola penyelenggaraan pemerintahan daerah yang bersih, akuntabel dan berkualitas 5. Peningkatan Kualitas Pelayanan Publik yang bersih, transparan dan akuntabel	Kecamatan Nan Sabaris		50.000.000,00	PEMERINTAH KECAMATAN NAN SABARIS
7	01 01 2. 00 02 05	Koordinasi dan Penyusunan Laporan Keuangan Akhir Tahun SKPD														

No	Kode	Urusan / Bidang Urusan / Program / Kegiatan / Sub Kegiatan	Indikator Program / Kegiatan / Sub Kegiatan	Target Akhir Periode Renstra OPD	Realisasi Capaian RENJA OPD Tahun 2023	Prakiraan Capaian Target RENJA OPD Tahun 2024	Capaian Kinerja Dan Kerangka Pendanaan					Kelompok Sasaran	Prakiraan Maju Rencana		Perangkat Daerah Penanggung Jawab	
							Target 2025	Pagu Indikatif (Rp)	Lokasi	Sumber Dana	Prioritas		Target	Pagu Indikatif (Rp)		
											Nasional					Daerah
1	2	3	4	5	6	7	8	9	10	11	12	13	14	15	16	17
			Jumlah Laporan Keuangan Akhir Tahun SKPD dan Laporan Hasil Koordinasi Penyusunan Laporan Keuangan Akhir Tahun SKPD				1 Laporan	6.262.000,00	Kab. Padang Pariaman, Nan Sabaris, Semua Kel/Desa	DANA TRANSFER UMUM-DANA ALOKASI UMUM	-	Meningkatkan kualitas tata kelola penyelenggaraan pemerintahan daerah yang bersih, akuntabel dan berkualitas 5. Peningkatan Kualitas Pelayanan Publik yang bersih, transparan dan akuntabel	Kecamatan Nan Sabaris		6.500.000,00	PEMERINTAH KECAMATAN NAN SABARIS
7	01 01 2.05	Administrasi Kepegawaian Perangkat Daerah	Persentase terpenuhinya peningkatan kapasitas pegawai perangkat daerah	-			100 %	22.125.000,00			-	Meningkatkan kualitas tata kelola penyelenggaraan pemerintahan daerah yang bersih, akuntabel dan berkualitas 5. Peningkatan Kualitas Pelayanan Publik yang bersih, transparan dan akuntabel	Kecamatan Nan Sabaris	-	27.500.000,00	
7	01 01 2.00 05 01	Peningkatan Sarana dan Prasarana Disiplin Pegawai														
			Jumlah Unit Peningkatan Sarana dan Prasarana Disiplin Pegawai				1 Unit	0,00	Kab. Padang Pariaman, Nan Sabaris, Semua Kel/Desa	DANA TRANSFER UMUM-DANA ALOKASI UMUM	-	Meningkatkan kualitas tata kelola penyelenggaraan pemerintahan daerah yang bersih, akuntabel dan berkualitas 5. Peningkatan Kualitas Pelayanan Publik yang bersih, transparan dan akuntabel	Kecamatan Nan Sabaris		6.500.000,00	PEMERINTAH KECAMATAN NAN SABARIS
7	01 01 2.00 05 02	Pengadaan Pakaian Dinas beserta Atribut Kelengkapannya														
			Jumlah Paket Pakaian Dinas beserta Atribut Kelengkapan				10 Paket	0,00	Kab. Padang Pariaman, Nan Sabaris, Semua Kel/Desa	DANA TRANSFER UMUM-DANA ALOKASI UMUM	-	Meningkatkan kualitas tata kelola penyelenggaraan pemerintahan daerah yang bersih, akuntabel dan berkualitas 5. Peningkatan Kualitas Pelayanan Publik yang bersih, transparan dan akuntabel	Kecamatan Nan Sabaris		12.000.000,00	PEMERINTAH KECAMATAN NAN SABARIS
7	01 01 2.00 05 11	Bimbingan Teknis Implementasi Peraturan Perundang-Undangan														
			Jumlah Orang yang Mengikuti Bimbingan Teknis Implementasi Peraturan Perundang-Undangan				10 Orang	22.125.000,00	Kab. Padang Pariaman, Nan Sabaris, Semua Kel/Desa	DANA TRANSFER UMUM-DANA ALOKASI UMUM	-	Meningkatkan kualitas tata kelola penyelenggaraan pemerintahan daerah yang bersih, akuntabel dan berkualitas 5. Peningkatan Kualitas Pelayanan Publik yang bersih, transparan dan akuntabel	Kecamatan Nan Sabaris		9.000.000,00	PEMERINTAH KECAMATAN NAN SABARIS
7	01 01 2.06	Administrasi Umum Perangkat Daerah	Presentase Terselenggaranya Pengadministrasian Umum Perangkat Daerah	-			100 %	102.859.300,00			-	Meningkatkan kualitas tata kelola penyelenggaraan pemerintahan daerah yang bersih, akuntabel dan berkualitas 5. Peningkatan Kualitas Pelayanan Publik yang bersih, transparan dan akuntabel	-	-	124.000.000,00	
7	01 01 2.00 06 01	Penyediaan Komponen Instalasi														
			Jumlah Paket Komponen Instalasi Listrik/Penerangan Bangunan Kantor yang Disediakan				4 Paket	2.034.000,00	Kab. Padang Pariaman, Nan Sabaris, Semua Kel/Desa	DANA TRANSFER UMUM-DANA ALOKASI UMUM	-	Meningkatkan kualitas tata kelola penyelenggaraan pemerintahan daerah yang bersih, akuntabel dan berkualitas 5. Peningkatan Kualitas Pelayanan Publik yang bersih, transparan dan akuntabel	-		5.000.000,00	PEMERINTAH KECAMATAN NAN SABARIS

No	Kode	Urusan / Bidang Urusan / Program / Kegiatan / Sub Kegiatan	Indikator Program / Kegiatan / Sub Kegiatan	Target Akhir Periode Renstra OPD	Realisasi Capaian RENJA OPD Tahun 2023	Prakiraan Capaian Target RENJA OPD Tahun 2024	Capaian Kinerja Dan Kerangka Pendanaan						Kelompok Sasaran	Prakiraan Maju Rencana		Perangkat Daerah Penanggung Jawab
							Target 2025	Pagu Indikatif (Rp)	Lokasi	Sumber Dana	Prioritas			Target	Pagu Indikatif (Rp)	
											Nasional	Daerah				
1	2	3	4	5	6	7	8	9	10	11	12	13	14	15	16	17
7	01 01 2.00 06 02	Penyediaan Peralatan dan Perlengkapan Kantor														
			Jumlah Paket Peralatan dan Perlengkapan Kantor yang Disediakan				4 Paket	0,00	Kab. Padang Pariaman, Nan Sabaris, Semua Kel/Desa	DANA TRANSFER UMUM-DANA ALOKASI UMUM	-	Meningkatkan kualitas tata kelola penyelenggaraan pemerintahan daerah yang bersih, akuntabel dan berkualitas 5. Peningkatan Kualitas Pelayanan Publik yang bersih, transparan dan akuntabel	-		14.000.000,00	PEMERINTAH KECAMATAN NAN SABARIS
7	01 01 2.00 06 03	Penyediaan Peralatan Rumah Tangga														
			Jumlah Paket Peralatan Rumah Tangga yang Disediakan				4 Paket	7.829.100,00	Kab. Padang Pariaman, Nan Sabaris, Semua Kel/Desa	DANA TRANSFER UMUM-DANA ALOKASI UMUM	-	Meningkatkan kualitas tata kelola penyelenggaraan pemerintahan daerah yang bersih, akuntabel dan berkualitas 5. Peningkatan Kualitas Pelayanan Publik yang bersih, transparan dan akuntabel	-		9.000.000,00	PEMERINTAH KECAMATAN NAN SABARIS
7	01 01 2.00 06 06	Penyediaan Bahan Bacaan dan Peraturan Perundang-undangan														
			Jumlah Dokumen Bahan Bacaan dan Peraturan Perundang-Undangan yang Disediakan				0 Dokumen	0,00	Kab. Padang Pariaman, Nan Sabaris, Semua Kel/Desa	DANA TRANSFER UMUM-DANA ALOKASI UMUM	-	Meningkatkan kualitas tata kelola penyelenggaraan pemerintahan daerah yang bersih, akuntabel dan berkualitas 5. Peningkatan Kualitas Pelayanan Publik yang bersih, transparan dan akuntabel	-		1.000.000,00	PEMERINTAH KECAMATAN NAN SABARIS
7	01 01 2.00 06 08	Fasilitasi Kunjungan Tamu														
			Jumlah Laporan Fasilitasi Kunjungan Tamu				1 Laporan	2.500.000,00	Kab. Padang Pariaman, Nan Sabaris, Semua Kel/Desa	DANA TRANSFER UMUM-DANA ALOKASI UMUM	-	Meningkatkan kualitas tata kelola penyelenggaraan pemerintahan daerah yang bersih, akuntabel dan berkualitas 5. Peningkatan Kualitas Pelayanan Publik yang bersih, transparan dan akuntabel	-		5.000.000,00	PEMERINTAH KECAMATAN NAN SABARIS
7	01 01 2.00 06 09	Penyelenggaraan Rapat Koordinasi dan Konsultasi SKPD														
			Jumlah Laporan Penyelenggaraan Rapat Koordinasi dan Konsultasi SKPD				1 Laporan	90.496.200,00	Kab. Padang Pariaman, Nan Sabaris, Semua Kel/Desa	DANA TRANSFER UMUM-DANA ALOKASI UMUM	-	Meningkatkan kualitas tata kelola penyelenggaraan pemerintahan daerah yang bersih, akuntabel dan berkualitas 5. Peningkatan Kualitas Pelayanan Publik yang bersih, transparan dan akuntabel	-		90.000.000,00	PEMERINTAH KECAMATAN NAN SABARIS
7	01 01 2.07	Pengadaan Barang Milik Daerah Penunjang Urusan Pemerintah Daerah	Presentase Tersedianya Sarana Prasarana Penunjang Kinerja Aparatur Perangkat Daerah	-			90 %	0,00			-	Meningkatkan kualitas tata kelola penyelenggaraan pemerintahan daerah yang bersih, akuntabel dan berkualitas 5. Peningkatan Kualitas Pelayanan Publik yang bersih, transparan dan akuntabel	-		140.000.000,00	
7	01 01 2.07 01	Pengadaan Kendaraan Perorangan Dinas atau Kendaraan Dinas Jabatan														

No	Kode	Urusan / Bidang Urusan / Program / Kegiatan / Sub Kegiatan	Indikator Program / Kegiatan / Sub Kegiatan	Target Akhir Periode Renstra OPD	Realisasi Capaian RENJA OPD Tahun 2023	Prakiraan Capaian Target RENJA OPD Tahun 2024	Capaian Kinerja Dan Kerangka Pendanaan						Kelompok Sasaran	Prakiraan Maju Rencana		Perangkat Daerah Penanggung Jawab
							Target 2025	Pagu Indikatif (Rp)	Lokasi	Sumber Dana	Prioritas			Target	Pagu Indikatif (Rp)	
											Nasional	Daerah				
1	2	3	4	5	6	7	8	9	10	11	12	13	14	15	16	17
			Jumlah Unit Kendaraan Perorangan Dinas atau Kendaraan Dinas Jabatan yang Disediakan				2 Unit	0,00	Kab. Padang Pariaman, Nan Sabaris, Semua Kel/Desa	DANA TRANSFER UMUM-DANA ALOKASI UMUM	-	Meningkatkan kualitas tata kelola penyelenggaraan pemerintahan daerah yang bersih, akuntabel dan berkualitas 5. Peningkatan Kualitas Pelayanan Publik yang bersih, transparan dan akuntabel	-		70.000.000,00	PEMERINTAH KECAMATAN NAN SABARIS
7	01 01 2. 00 07 05	Pengadaan Mebel														
			Jumlah Paket Mebel yang Disediakan				2 Unit	0,00	Kab. Padang Pariaman, Nan Sabaris, Semua Kel/Desa	DANA TRANSFER UMUM-DANA ALOKASI UMUM	-	Meningkatkan kualitas tata kelola penyelenggaraan pemerintahan daerah yang bersih, akuntabel dan berkualitas 5. Peningkatan Kualitas Pelayanan Publik yang bersih, transparan dan akuntabel	-		10.000.000,00	PEMERINTAH KECAMATAN NAN SABARIS
7	01 01 2. 00 07 10	Pengadaan Sarana dan Prasarana Gedung Kantor atau Bangunan Lainnya														
			Jumlah Unit Sarana dan Prasarana Gedung Kantor atau Bangunan Lainnya yang Disediakan				2 Unit	0,00	Kab. Padang Pariaman, Nan Sabaris, Semua Kel/Desa	DANA TRANSFER UMUM-DANA ALOKASI UMUM	-	Meningkatkan kualitas tata kelola penyelenggaraan pemerintahan daerah yang bersih, akuntabel dan berkualitas 5. Peningkatan Kualitas Pelayanan Publik yang bersih, transparan dan akuntabel	-		30.000.000,00	PEMERINTAH KECAMATAN NAN SABARIS
7	01 01 2. 00 07 11	Pengadaan Sarana dan Prasarana Pendukung Gedung Kantor atau Bangunan Lainnya														
			Jumlah Unit Sarana dan Prasarana Pendukung Gedung Kantor atau Bangunan Lainnya yang Disediakan				1 Unit	0,00	Kab. Padang Pariaman, Nan Sabaris, Semua Kel/Desa	DANA TRANSFER UMUM-DANA ALOKASI UMUM	-	Meningkatkan kualitas tata kelola penyelenggaraan pemerintahan daerah yang bersih, akuntabel dan berkualitas 5. Peningkatan Kualitas Pelayanan Publik yang bersih, transparan dan akuntabel	-		30.000.000,00	PEMERINTAH KECAMATAN NAN SABARIS
7	01 01 2. 08	Penyediaan Jasa Penunjang Urusan Pemerintahan Daerah	Presentase tersedianya jasa penunjang urusan pemerintah daerah	-			100 %	90.297.350,00			-	Meningkatkan kualitas tata kelola penyelenggaraan pemerintahan daerah yang bersih, akuntabel dan berkualitas 5. Peningkatan Kualitas Pelayanan Publik yang bersih, transparan dan akuntabel	-		122.000.000,00	
7	01 01 2. 08 01	Penyediaan Jasa Surat Menyurat														
			Jumlah Laporan Penyediaan Jasa Surat Menyurat				1 Laporan	15.924.350,00	Kab. Padang Pariaman, Nan Sabaris, Semua Kel/Desa	DANA TRANSFER UMUM-DANA ALOKASI UMUM	-	Meningkatkan kualitas tata kelola penyelenggaraan pemerintahan daerah yang bersih, akuntabel dan berkualitas 5. Peningkatan Kualitas Pelayanan Publik yang bersih, transparan dan akuntabel	-		20.000.000,00	PEMERINTAH KECAMATAN NAN SABARIS
7	01 01 2. 08 02	Penyediaan Jasa Komunikasi, Sumber Daya Air dan Listrik														

No	Kode	Urusan / Bidang Urusan / Program / Kegiatan / Sub Kegiatan	Indikator Program / Kegiatan / Sub Kegiatan	Target Akhir Periode Renstra OPD	Realisasi Capaian RENJA OPD Tahun 2023	Prakiraan Capaian Target RENJA OPD Tahun 2024	Capaian Kinerja Dan Kerangka Pendanaan						Kelompok Sasaran	Prakiraan Maju Rencana		Perangkat Daerah Penanggung Jawab
							Target 2025	Pagu Indikatif (Rp)	Lokasi	Sumber Dana	Prioritas			Target	Pagu Indikatif (Rp)	
											Nasional	Daerah				
1	2	3	4	5	6	7	8	9	10	11	12	13	14	15	16	17
			Jumlah Laporan Penyediaan Jasa Komunikasi, Sumber Daya Air dan Listrik yang Disediakan				1 Laporan	10.000.000,00	Kab. Padang Pariaman, Nan Sabaris, Semua Kel/Desa	DANA TRANSFER UMUM-DANA ALOKASI UMUM	-	Meningkatkan kualitas tata kelola penyelenggaraan pemerintahan daerah yang bersih, akuntabel dan berkualitas 5. Peningkatan Kualitas Pelayanan Publik yang bersih, transparan dan akuntabel	-		12.000.000,00	PEMERINTAH KECAMATAN NAN SABARIS
7	01 01 2.00 08 03	Penyediaan Jasa Peralatan dan Perlengkapan Kantor														
			Jumlah Laporan Penyediaan Jasa Peralatan dan Perlengkapan Kantor yang Disediakan				1 Laporan	3.660.000,00	Kab. Padang Pariaman, Nan Sabaris, Semua Kel/Desa	DANA TRANSFER UMUM-DANA ALOKASI UMUM	-	Meningkatkan kualitas tata kelola penyelenggaraan pemerintahan daerah yang bersih, akuntabel dan berkualitas 5. Peningkatan Kualitas Pelayanan Publik yang bersih, transparan dan akuntabel	-		10.000.000,00	PEMERINTAH KECAMATAN NAN SABARIS
7	01 01 2.00 08 04	Penyediaan Jasa Pelayanan Umum Kantor														
			Jumlah Laporan Penyediaan Jasa Pelayanan Umum Kantor yang Disediakan				12 Laporan	60.713.000,00	Kab. Padang Pariaman, Nan Sabaris, Semua Kel/Desa	DANA TRANSFER UMUM-DANA ALOKASI UMUM	-	Meningkatkan kualitas tata kelola penyelenggaraan pemerintahan daerah yang bersih, akuntabel dan berkualitas 5. Peningkatan Kualitas Pelayanan Publik yang bersih, transparan dan akuntabel	-		80.000.000,00	PEMERINTAH KECAMATAN NAN SABARIS
7	01 01 2.09	Pemeliharaan Barang Milik Daerah Penunjang Urusan Pemerintahan Daerah	persentase terlaksananya pemeliharaan barang milik daerah	-			100 %	23.850.000,00			-	Meningkatkan kualitas tata kelola penyelenggaraan pemerintahan daerah yang bersih, akuntabel dan berkualitas 5. Peningkatan Kualitas Pelayanan Publik yang bersih, transparan dan akuntabel	-		36.900.000,00	
7	01 01 2.00 09 01	Penyediaan Jasa Pemeliharaan, Biaya Pemeliharaan, dan Pajak Kendaraan Perorangan Dinas atau Kendaraan Dinas Jabatan														
			Jumlah Kendaraan Perorangan Dinas atau Kendaraan Dinas Jabatan yang Dipelihara dan Dibayarkan Pajaknya				2 Unit	13.850.000,00	Kab. Padang Pariaman, Nan Sabaris, Semua Kel/Desa	DANA TRANSFER UMUM-DANA ALOKASI UMUM	-	Meningkatkan kualitas tata kelola penyelenggaraan pemerintahan daerah yang bersih, akuntabel dan berkualitas 5. Peningkatan Kualitas Pelayanan Publik yang bersih, transparan dan akuntabel	-		20.400.000,00	PEMERINTAH KECAMATAN NAN SABARIS
7	01 01 2.00 09 09	Pemeliharaan/Rehabilitasi Gedung Kantor dan Bangunan Lainnya														
			Jumlah Gedung Kantor dan Bangunan Lainnya yang Dipelihara/Direhabilitasi				1 Unit	10.000.000,00	Kab. Padang Pariaman, Nan Sabaris, Semua Kel/Desa	DANA TRANSFER UMUM-DANA ALOKASI UMUM	-	Meningkatkan kualitas tata kelola penyelenggaraan pemerintahan daerah yang bersih, akuntabel dan berkualitas 5. Peningkatan Kualitas Pelayanan Publik yang bersih, transparan dan akuntabel	-		6.500.000,00	PEMERINTAH KECAMATAN NAN SABARIS
7	01 01 2.00 09 10	Pemeliharaan/Rehabilitasi Sarana dan Prasarana Gedung Kantor atau Bangunan Lainnya														

No	Kode	Urusan / Bidang Urusan / Program / Kegiatan / Sub Kegiatan	Indikator Program / Kegiatan / Sub Kegiatan	Target Akhir Periode Renstra OPD	Realisasi Capaian RENJA OPD Tahun 2023	Prakiraan Capaian Target RENJA OPD Tahun 2024	Capaian Kinerja Dan Kerangka Pendanaan						Kelompok Sasaran	Prakiraan Maju Rencana		Perangkat Daerah Penanggung Jawab
							Target 2025	Pagu Indikatif (Rp)	Lokasi	Sumber Dana	Prioritas			Target	Pagu Indikatif (Rp)	
											Nasional	Daerah				
1	2	3	4	5	6	7	8	9	10	11	12	13	14	15	16	17
			Jumlah Sarana dan Prasarana Gedung Kantor atau Bangunan Lainnya yang Dipelihara/Direhabilitasi				1 Unit	0,00	Kab. Padang Pariaman, Nan Sabaris, Semua Kel/Desa	DANA TRANSFER UMUM-DANA ALOKASI UMUM	-	Meningkatkan kualitas tata kelola penyelenggaraan pemerintahan daerah yang bersih, akuntabel dan berkualitas 5. Peningkatan Kualitas Pelayanan Publik yang bersih, transparan dan akuntabel			10.000.000,00	PEMERINTAH KECAMATAN NAN SABARIS
##	7	01	02				100 %	43.369.000,00							56.000.000,00	
			PROGRAM PENYELENGGARAAN PEMERINTAHAN DAN PELAYANAN PUBLIK	Persentase pelaksanaan Pelayanan Kecamatan	-		100 %	37.899.000,00				Meningkatkan kualitas tata kelola penyelenggaraan pemerintahan daerah yang bersih, akuntabel dan berkualitas 5. Peningkatan Kualitas Pelayanan Publik yang bersih, transparan dan akuntabel	Kecamatan Nan Sabaris	-	50.000.000,00	
			Koordinasi Penyelenggaraan Kegiatan Pemerintahan di Tingkat Kecamatan	Presentase Koordinasi Penyelenggaraan Kegiatan Pemerintahan di Tingkat Kecamatan	-		100 %	37.899.000,00				Meningkatkan kualitas tata kelola penyelenggaraan pemerintahan daerah yang bersih, akuntabel dan berkualitas 5. Peningkatan Kualitas Pelayanan Publik yang bersih, transparan dan akuntabel	Kecamatan Nan Sabaris	-	50.000.000,00	
7	01	02	2.00	01			Koordinasi/Sinergi Perencanaan dan Pelaksanaan Kegiatan Pemerintahan dengan Perangkat Daerah dan Instansi Vertikal Terkait									
				Jumlah Laporan Koordinasi/Sinergi Perencanaan dan Pelaksanaan Kegiatan Pemerintahan dengan Perangkat Daerah dan Instansi Vertikal Terkait			1 Laporan	18.574.500,00	Kab. Padang Pariaman, Nan Sabaris, Semua Kel/Desa	DANA TRANSFER UMUM-DANA ALOKASI UMUM	-	Meningkatkan kualitas tata kelola penyelenggaraan pemerintahan daerah yang bersih, akuntabel dan berkualitas 5. Peningkatan Kualitas Pelayanan Publik yang bersih, transparan dan akuntabel	Kecamatan Nan Sabaris		35.000.000,00	PEMERINTAH KECAMATAN NAN SABARIS
7	01	02	2.00	02			Peningkatan Efektifitas Kegiatan Pemerintahan di Tingkat Kecamatan									
				Jumlah Dokumen Peningkatan Efektifitas Kegiatan Pemerintahan di Tingkat Kecamatan			1 Dokumen	19.324.500,00	Kab. Padang Pariaman, Nan Sabaris, Semua Kel/Desa	DANA TRANSFER UMUM-DANA ALOKASI UMUM	-	Meningkatkan kualitas tata kelola penyelenggaraan pemerintahan daerah yang bersih, akuntabel dan berkualitas 5. Peningkatan Kualitas Pelayanan Publik yang bersih, transparan dan akuntabel	Kecamatan Nan Sabaris		15.000.000,00	PEMERINTAH KECAMATAN NAN SABARIS
7	01	02	2.04				100 %	5.470.000,00				Meningkatkan kualitas tata kelola penyelenggaraan pemerintahan daerah yang bersih, akuntabel dan berkualitas 5. Peningkatan Kualitas Pelayanan Publik yang bersih, transparan dan akuntabel	Kecamatan Nan Sabaris	-	6.000.000,00	
			Pelaksanaan Urusan Pemerintahan yang Dilimpahkan kepada Camat	Persentase Pelaksanaan Pelayanan Kecamatan	-		100 %	5.470.000,00				Meningkatkan kualitas tata kelola penyelenggaraan pemerintahan daerah yang bersih, akuntabel dan berkualitas 5. Peningkatan Kualitas Pelayanan Publik yang bersih, transparan dan akuntabel	Kecamatan Nan Sabaris	-	6.000.000,00	
7	01	02	2.00	04			Pelaksanaan Urusan Pemerintahan yang Terkait dengan Pelayanan Perizinan Non Usaha									
				Jumlah Dokumen Non Perizinan Usaha yang Dilaksanakan			1 Dokumen	5.470.000,00	Kab. Padang Pariaman, Nan Sabaris, Semua Kel/Desa	DANA TRANSFER UMUM-DANA ALOKASI UMUM	-	Meningkatkan kualitas tata kelola penyelenggaraan pemerintahan daerah yang bersih, akuntabel dan berkualitas 5. Peningkatan Kualitas Pelayanan Publik yang bersih, transparan dan akuntabel	Kecamatan Nan Sabaris		6.000.000,00	PEMERINTAH KECAMATAN NAN SABARIS
##	7	01	03				100 %	46.785.000,00							70.000.000,00	
			PROGRAM PEMBERDAYAAN MASYARAKAT DESA DAN KELURAHAN	Persentase partisipasi masyarakat desa terhadap pembangunan daerah	-		100 %	46.785.000,00							70.000.000,00	

No	Kode	Urusan / Bidang Urusan / Program / Kegiatan / Sub Kegiatan	Indikator Program / Kegiatan / Sub Kegiatan	Target Akhir Periode Renstra OPD	Realisasi Capaian RENJA OPD Tahun 2023	Prakiraan Capaian Target RENJA OPD Tahun 2024	Capaian Kinerja Dan Kerangka Pendanaan						Kelompok Sasaran	Prakiraan Maju Rencana		Perangkat Daerah Penanggung Jawab
							Target 2025	Pagu Indikatif (Rp)	Lokasi	Sumber Dana	Prioritas			Target	Pagu Indikatif (Rp)	
											Nasional	Daerah				
1	2	3	4	5	6	7	8	9	10	11	12	13	14	15	16	17
7	01 03 2. 01	Koordinasi Kegiatan Pemberdayaan Desa	Persentase koordinasi kegiatan masyarakat desa	-			100 %	46.785.000,00			-	Meningkatkan kualitas tata kelola penyelenggaraan pemerintahan daerah yang bersih, akuntabel dan berkualitas 5. Peningkatan Kualitas Pelayanan Publik yang bersih, transparan dan akuntabel	Kecamatan Nan Sabaris	-	70.000.000,00	
7	01 03 2. 00 01 01	Peningkatan Partisipasi Masyarakat dalam Forum Musyawarah Perencanaan Pembangunan di Desa														
			Jumlah Lembaga Kemasyarakatan yang Berpartisipasi dalam Forum Musyawarah Perencanaan Pembangunan di Desa				0 Lembaga Kemasyarakatan	17.699.000,00	Kab. Padang Pariaman, Nan Sabaris, Semua Kel/Desa	DANA TRANSFER UMUM-DANA ALOKASI UMUM	-	Meningkatkan kualitas tata kelola penyelenggaraan pemerintahan daerah yang bersih, akuntabel dan berkualitas 5. Peningkatan Kualitas Pelayanan Publik yang bersih, transparan dan akuntabel	Kecamatan Nan Sabaris		20.000.000,00	PEMERINTAH KECAMATAN NAN SABARIS
7	01 03 2. 00 01 02	Sinkronisasi Program Kerja dan Kegiatan Pemberdayaan Masyarakat yang Dilakukan oleh Pemerintah dan Swasta di Wilayah Kerja Kecamatan														
			Jumlah Dokumen Sinkronisasi Program Kerja dan Kegiatan Pemberdayaan Masyarakat yang Dilakukan oleh Pemerintah dan Swasta di Wilayah Kerja Kecamatan				1 Dokumen	0,00	Kab. Padang Pariaman, Nan Sabaris, Semua Kel/Desa	DANA TRANSFER UMUM-DANA ALOKASI UMUM	-	Meningkatkan kualitas tata kelola penyelenggaraan pemerintahan daerah yang bersih, akuntabel dan berkualitas 5. Peningkatan Kualitas Pelayanan Publik yang bersih, transparan dan akuntabel	Kecamatan Nan Sabaris		10.000.000,00	PEMERINTAH KECAMATAN NAN SABARIS
7	01 03 2. 00 01 03	Peningkatan Efektifitas Kegiatan Pemberdayaan Masyarakat di Wilayah Kecamatan														
			Jumlah Laporan Peningkatan Efektivitas Kegiatan Pemberdayaan Masyarakat di Wilayah Kecamatan				10 Laporan	29.086.000,00	Kab. Padang Pariaman, Nan Sabaris, Semua Kel/Desa	DANA TRANSFER UMUM-DANA ALOKASI UMUM	-	Meningkatkan kualitas tata kelola penyelenggaraan pemerintahan daerah yang bersih, akuntabel dan berkualitas 5. Peningkatan Kualitas Pelayanan Publik yang bersih, transparan dan akuntabel	Kecamatan Nan Sabaris		40.000.000,00	PEMERINTAH KECAMATAN NAN SABARIS
##	7 01 04	PROGRAM KOORDINASI KETENTRAMAN DAN KETERTIBAN UMUM	Persentase kantrantibmas pencegahan tindak kriminal yang dilaksanakan	-			100 %	31.924.000,00			-			-	40.000.000,00	
7	01 04 2. 01	Koordinasi Upaya Penyelenggaraan Ketenteraman dan Ketertiban Umum	Persentase koordinasi upaya penyelenggaraan ketenteraman dan ketertiban umum	-			100 %	31.924.000,00			-	Meningkatkan kualitas tata kelola penyelenggaraan pemerintahan daerah yang bersih, akuntabel dan berkualitas 5. Peningkatan Kualitas Pelayanan Publik yang bersih, transparan dan akuntabel	Kecamatan Nan Sabaris	-	40.000.000,00	
7	01 04 2. 00 01 01	Sinergitas dengan Kepolisian Negara Republik Indonesia, Tentara Nasional Indonesia dan Instansi Vertikal di Wilayah Kecamatan														
			Jumlah Laporan Hasil Sinergitas dengan Kepolisian Negara Republik Indonesia, Tentara Nasional Indonesia dan Instansi Vertikal di Wilayah Kecamatan				12 Laporan	17.552.000,00	Kab. Padang Pariaman, Nan Sabaris, Semua Kel/Desa	DANA TRANSFER UMUM-DANA ALOKASI UMUM	-	Meningkatkan kualitas tata kelola penyelenggaraan pemerintahan daerah yang bersih, akuntabel dan berkualitas 5. Peningkatan Kualitas Pelayanan Publik yang bersih, transparan dan akuntabel	Kecamatan Nan Sabaris		20.000.000,00	PEMERINTAH KECAMATAN NAN SABARIS
7	01 04 2. 00 01 02	Harmonisasi Hubungan dengan Tokoh Agama dan Tokoh Masyarakat														

No	Kode	Urusan / Bidang Urusan / Program / Kegiatan / Sub Kegiatan	Indikator Program / Kegiatan / Sub Kegiatan	Target Akhir Periode Renstra OPD	Realisasi Capaian RENJA OPD Tahun 2023	Prakiraan Capaian Target RENJA OPD Tahun 2024	Capaian Kinerja Dan Kerangka Pendanaan					Kelompok Sasaran	Prakiraan Maju Rencana		Perangkat Daerah Penanggung Jawab	
							Target 2025	Pagu Indikatif (Rp)	Lokasi	Sumber Dana	Prioritas		Target	Pagu Indikatif (Rp)		
											Nasional					Daerah
1	2	3	4	5	6	7	8	9	10	11	12	13	14	15	16	17
			Jumlah Laporan Pelaksanaan Harmonisasi Hubungan dengan Tokoh Agama dan Tokoh Masyarakat				1 Laporan	14.372.000,00	Kab. Padang Pariaman, Nan Sabaris, Semua Kel/Desa	DANA TRANSFER UMUM-DANA ALOKASI UMUM	-	Meningkatkan kualitas tata kelola penyelenggaraan pemerintahan daerah yang bersih, akuntabel dan berkualitas 5. Peningkatan Kualitas Pelayanan Publik yang bersih, transparan dan akuntabel	Kecamatan Nan Sabaris		20.000.000,00	PEMERINTAH KECAMATAN NAN SABARIS
##	7 01 05	PROGRAM PENYELENGGARAAN URUSAN PEMERINTAHAN UMUM	Persentase terselenggaranya urusan pemerintahan umum di kecamatan	-			100 %	24.018.500,00						-	140.000.000,00	
	7 01 05 2. 01	Penyelenggaraan Urusan Pemerintahan Umum Sesuai Penugasan Kepala Daerah	Persentase terselenggaranya urusan pemerintahan umum sesuai penugasan kepala daerah di kecamatan	-			100 %	24.018.500,00			-	Meningkatkan kualitas tata kelola penyelenggaraan pemerintahan daerah yang bersih, akuntabel dan berkualitas 5. Peningkatan Kualitas Pelayanan Publik yang bersih, transparan dan akuntabel	Kecamatan Nan Sabaris	-	140.000.000,00	
7	01 05 2. 00 01	Pembinaan Wawasan Kebangsaan dan Ketahanan Nasional dalam rangka Memantapkan Pengamalan Pancasila, Pelaksanaan Undang-Undang Dasar Negara Republik Indonesia Tahun														
			Jumlah Orang yang Mengikuti Pembinaan Wawasan Kebangsaan dan Ketahanan Nasional dalam rangka Memantapkan Pengamalan Pancasila, Pelaksanaan Undang-Undang Dasar Negara Republik Indonesia Tahun 1945, Pelestarian Bhinneka Tunggal Ika serta Pemertahanan dan Pemeliharaan Keutuhan Negara Kesatuan Republik Indonesia				60 Orang	13.818.500,00	Kab. Padang Pariaman, Nan Sabaris, Semua Kel/Desa	DANA TRANSFER UMUM-DANA ALOKASI UMUM	-	Meningkatkan kualitas tata kelola penyelenggaraan pemerintahan daerah yang bersih, akuntabel dan berkualitas 5. Peningkatan Kualitas Pelayanan Publik yang bersih, transparan dan akuntabel	Kecamatan Nan Sabaris		10.000.000,00	PEMERINTAH KECAMATAN NAN SABARIS
7	01 05 2. 00 01 05	Penanganan Konflik Sosial Sesuai Ketentuan Peraturan Perundang-Undangan														
			Jumlah Laporan Konflik yang Ditangani Sesuai Ketentuan Peraturan Perundang-Undangan				1 Laporan	0,00	Kab. Padang Pariaman, Nan Sabaris, Semua Kel/Desa	DANA TRANSFER UMUM-DANA ALOKASI UMUM	-	Meningkatkan kualitas tata kelola penyelenggaraan pemerintahan daerah yang bersih, akuntabel dan berkualitas 5. Peningkatan Kualitas Pelayanan Publik yang bersih, transparan dan akuntabel	Kecamatan Nan Sabaris		5.000.000,00	PEMERINTAH KECAMATAN NAN SABARIS
7	01 05 2. 00 07	Pelaksanaan Semua Urusan Pemerintahan yang Bukan Merupakan Kewenangan Daerah dan Tidak Dilaksanakan oleh Instansi Vertikal														
			Jumlah Dokumen Semua Urusan Pemerintahan yang Bukan Merupakan Kewenangan Daerah dan Tidak Dilaksanakan oleh Instansi Vertikal				1 Dokumen	10.200.000,00	Kab. Padang Pariaman, Nan Sabaris, Semua Kel/Desa	DANA TRANSFER UMUM-DANA ALOKASI UMUM	-	Meningkatkan kualitas tata kelola penyelenggaraan pemerintahan daerah yang bersih, akuntabel dan berkualitas 5. Peningkatan Kualitas Pelayanan Publik yang bersih, transparan dan akuntabel	Kecamatan Nan Sabaris		85.000.000,00	PEMERINTAH KECAMATAN NAN SABARIS
7	01 05 2. 00 08	Pelaksanaan Tugas Forum Koordinasi Pimpinan di Kecamatan														

No	Kode	Urusan / Bidang Urusan / Program / Kegiatan / Sub Kegiatan	Indikator Program / Kegiatan / Sub Kegiatan	Target Akhir Periode Renstra OPD	Realisasi Capaian RENJA OPD Tahun 2023	Prakiraan Capaian Target RENJA OPD Tahun 2024	Capaian Kinerja Dan Kerangka Pendanaan						Kelompok Sasaran	Prakiraan Maju Rencana		Perangkat Daerah Penanggung Jawab	
							Target 2025	Pagu Indikatif (Rp)	Lokasi	Sumber Dana	Prioritas			Target	Pagu Indikatif (Rp)		
											Nasional	Daerah					
1	2	3	4	5	6	7	8	9	10	11	12	13	14	15	16	17	
			Jumlah Dokumen Tugas Forum Koordinasi Pimpinan di Kecamatan				12 Dokumen	0,00	Kab. Padang Pariaman, Nan Sabaris, Semua Kel/Desa	DANA TRANSFER UMUM-DANA ALOKASI UMUM	-	Meningkatkan kualitas tata kelola penyelenggaraan pemerintahan daerah yang bersih, akuntabel dan berkualitas 5. Peningkatan Kualitas Pelayanan Publik yang bersih, transparan dan akuntabel	Kecamatan Nan Sabaris		40.000.000,00	PEMERINTAH KECAMATAN NAN SABARIS	
##	7 01 06	PROGRAM PEMBINAAN DAN PENGAWASAN PEMERINTAHAN DESA	Persentase terbina dan pengawasan pemerintahan desa	-			100 %	8.082.500,00						-	33.000.000,00		
7	01 06 2. 01	Fasilitasi, Rekomendasi dan Koordinasi Pembinaan dan Pengawasan Pemerintahan Desa	Terpenuhinya fasilitasi rekomendasi dan koordinasi pembinaan dan pengawasan pemerintahan desa	-			100 %	8.082.500,00			-	Meningkatkan kualitas tata kelola penyelenggaraan pemerintahan daerah yang bersih, akuntabel dan berkualitas 5. Peningkatan Kualitas Pelayanan Publik yang bersih, transparan dan akuntabel	Kecamatan Nan Sabaris	-	33.000.000,00		
7	01 06 2. 00 01	Fasilitasi Penyusunan Peraturan Desa dan															
			Jumlah Dokumen yang Difasilitasi dalam rangka Penyusunan Peraturan Desa dan Peraturan Kepala Desa				1 Dokumen	0,00	Kab. Padang Pariaman, Nan Sabaris, Semua Kel/Desa	DANA TRANSFER UMUM-DANA ALOKASI UMUM	-	Meningkatkan kualitas tata kelola penyelenggaraan pemerintahan daerah yang bersih, akuntabel dan berkualitas 5. Peningkatan Kualitas Pelayanan Publik yang bersih, transparan dan akuntabel	Kecamatan Nan Sabaris		5.000.000,00	PEMERINTAH KECAMATAN NAN SABARIS	
7	01 06 2. 00 01 02	Fasilitasi Administrasi Tata Pemerintahan Desa															
			Jumlah Dokumen yang Difasilitasi dalam rangka Administrasi Tata Pemerintahan Desa				1 Dokumen	8.082.500,00	Kab. Padang Pariaman, Nan Sabaris, Semua Kel/Desa	DANA TRANSFER UMUM-DANA ALOKASI UMUM	-	Meningkatkan kualitas tata kelola penyelenggaraan pemerintahan daerah yang bersih, akuntabel dan berkualitas 5. Peningkatan Kualitas Pelayanan Publik yang bersih, transparan dan akuntabel	Kecamatan Nan Sabaris		8.000.000,00	PEMERINTAH KECAMATAN NAN SABARIS	
7	01 06 2. 00 01 03	Fasilitasi Pengelolaan Keuangan Desa dan Pendayagunaan Aset Desa															
			Jumlah Dokumen yang Difasilitasi dalam rangka Pengelolaan Keuangan Desa dan Pendayagunaan Aset Desa				1 Dokumen	0,00	Kab. Padang Pariaman, Nan Sabaris, Semua Kel/Desa	DANA TRANSFER UMUM-DANA ALOKASI UMUM	-	Meningkatkan kualitas tata kelola penyelenggaraan pemerintahan daerah yang bersih, akuntabel dan berkualitas 5. Peningkatan Kualitas Pelayanan Publik yang bersih, transparan dan akuntabel	Kecamatan Nan Sabaris		10.000.000,00	PEMERINTAH KECAMATAN NAN SABARIS	
7	01 06 2. 00 01 07	Fasilitasi Pelaksanaan Tugas dan Fungsi Badan Permusyawaratan Desa															
			Jumlah Dokumen Fasilitasi dalam rangka Pelaksanaan Tugas dan Fungsi Badan Permusyawaratan Desa				1 Dokumen	0,00	Kab. Padang Pariaman, Nan Sabaris, Semua Kel/Desa	DANA TRANSFER UMUM-DANA ALOKASI UMUM	-	Meningkatkan kualitas tata kelola penyelenggaraan pemerintahan daerah yang bersih, akuntabel dan berkualitas 5. Peningkatan Kualitas Pelayanan Publik yang bersih, transparan dan akuntabel	Kecamatan Nan Sabaris		10.000.000,00	PEMERINTAH KECAMATAN NAN SABARIS	
			PEMERINTAH KECAMATAN PADANG SAGO						787.540.382,00							1.517.225.020,00	
7			UNSUR KEWILAYAHAN						787.540.382,00							1.517.225.020,00	
7	01		KECAMATAN						787.540.382,00							1.517.225.020,00	

No	Kode	Urusan / Bidang Urusan / Program / Kegiatan / Sub Kegiatan	Indikator Program / Kegiatan / Sub Kegiatan	Target Akhir Periode Renstra OPD	Realisasi Capaian RENJA OPD Tahun 2023	Prakiraan Capaian Target RENJA OPD Tahun 2024	Capaian Kinerja Dan Kerangka Pendanaan						Kelompok Sasaran	Prakiraan Maju Rencana		Perangkat Daerah Penanggung Jawab
							Target 2025	Pagu Indikatif (Rp)	Lokasi	Sumber Dana	Prioritas			Target	Pagu Indikatif (Rp)	
											Nasional	Daerah				
1	2	3	4	5	6	7	8	9	10	11	12	13	14	15	16	17
##	7 01 01	PROGRAM PENUNJANG URUSAN PEMERINTAHAN DAERAH KABUPATEN/KOTA	Persentase Terpenuhinya Pelayanan Pemerintahan Daerah, Nilai SAKIP Perangkat Daerah Hasil Evaluasi Inspektorat, Persentase Temuan BPK yang Ditindaklanjuti	-			100,A,100 %;Nilai,%	732.269.882,00						-	1.244.425.020,00	
	7 01 01 2. 01	Perencanaan, Penganggaran, dan Evaluasi Kinerja Perangkat Daerah	Persentase Keselarasan Dokumen Perencanaan dan Penganggaran Perangkat Daerah Persentase Keselarasan Dokumen Perencanaan dan Penganggaran Perangkat Daerah	-			100 % 100 %	11.275.000,00				Meningkatkan kualitas tata kelola penyelenggaraan pemerintahan daerah yang bersih, akuntabel dan berkualitas 5. Peningkatan Kualitas Pelayanan Publik yang bersih, transparan dan akuntabel	Kecamatan	-	22.000.000,00	
	7 01 01 2. 00 01	Penyusunan Dokumen Perencanaan Perangkat Daerah														
			Jumlah Dokumen Perencanaan Perangkat Daerah				6 Dokumen	5.685.000,00	Kab. Padang Pariaman, Padang Sago, Semua Kel/Desa	DANA TRANSFER UMUM-DANA ALOKASI UMUM	-	Meningkatkan kualitas tata kelola penyelenggaraan pemerintahan daerah yang bersih, akuntabel dan berkualitas 5. Peningkatan Kualitas Pelayanan Publik yang bersih, transparan dan akuntabel	Kecamatan		10.000.000,00	PEMERINTAH KECAMATAN PADANG SAGO
	7 01 01 2. 00 01 06	Koordinasi dan Penyusunan Laporan Capaian Kinerja dan Ikhtisar Realisasi Kinerja SKPD														
			Jumlah Laporan Capaian Kinerja dan Ikhtisar Realisasi Kinerja SKPD dan Laporan Hasil Koordinasi Penyusunan Laporan Capaian Kinerja dan Ikhtisar Realisasi Kinerja SKPD				2 Laporan	1.610.000,00	Kab. Padang Pariaman, Padang Sago, Semua Kel/Desa	DANA TRANSFER UMUM-DANA ALOKASI UMUM	-	Meningkatkan kualitas tata kelola penyelenggaraan pemerintahan daerah yang bersih, akuntabel dan berkualitas 5. Peningkatan Kualitas Pelayanan Publik yang bersih, transparan dan akuntabel	Kecamatan		6.000.000,00	PEMERINTAH KECAMATAN PADANG SAGO
	7 01 01 2. 00 01 07	Evaluasi Kinerja Perangkat Daerah														
			Jumlah Laporan Evaluasi Kinerja Perangkat Daerah				1 Laporan	3.980.000,00	Kab. Padang Pariaman, Padang Sago, Semua Kel/Desa	DANA TRANSFER UMUM-DANA ALOKASI UMUM	-	Meningkatkan kualitas tata kelola penyelenggaraan pemerintahan daerah yang bersih, akuntabel dan berkualitas 5. Peningkatan Kualitas Pelayanan Publik yang bersih, transparan dan akuntabel	Kecamatan		6.000.000,00	PEMERINTAH KECAMATAN PADANG SAGO
	7 01 01 2. 02	Administrasi Keuangan Perangkat Daerah	Persentase Terpenuhinya Administrasi Keuangan Perangkat Daerah Persentase Terpenuhinya Administrasi Keuangan Perangkat Daerah	-			100 % 100 %	467.591.042,00				Meningkatkan kualitas tata kelola penyelenggaraan pemerintahan daerah yang bersih, akuntabel dan berkualitas 5. Peningkatan Kualitas Pelayanan Publik yang bersih, transparan dan akuntabel	Kecamatan	-	725.425.020,00	
	7 01 01 2. 00 02 01	Penyediaan Gaji dan Tunjangan ASN														
			Jumlah Orang yang Menerima Gaji dan Tunjangan ASN				14 Orang/bulan	432.181.042,00	Kab. Padang Pariaman, Padang Sago, Semua Kel/Desa	DANA TRANSFER UMUM-DANA ALOKASI UMUM	-	Meningkatkan kualitas tata kelola penyelenggaraan pemerintahan daerah yang bersih, akuntabel dan berkualitas 5. Peningkatan Kualitas Pelayanan Publik yang bersih, transparan dan akuntabel	Kecamatan		647.425.020,00	PEMERINTAH KECAMATAN PADANG SAGO

No	Kode	Urusan / Bidang Urusan / Program / Kegiatan / Sub Kegiatan	Indikator Program / Kegiatan / Sub Kegiatan	Target Akhir Periode Renstra OPD	Realisasi Capaian RENJA OPD Tahun 2023	Prakiraan Capaian Target RENJA OPD Tahun 2024	Capaian Kinerja Dan Kerangka Pendanaan					Kelompok Sasaran	Prakiraan Maju Rencana		Perangkat Daerah Penanggung Jawab	
							Target 2025	Pagu Indikatif (Rp)	Lokasi	Sumber Dana	Prioritas		Target	Pagu Indikatif (Rp)		
											Nasional					Daerah
1	2	3	4	5	6	7	8	9	10	11	12	13	14	15	16	17
7	01 01 2. 00 02 02	Penyediaan Administrasi Pelaksanaan Tugas ASN					12 Dokumen	32.040.000,00	Kab. Padang Pariaman, Padang Sago, Semua Kel/Desa	DANA TRANSFER UMUM-DANA ALOKASI UMUM	-	Meningkatkan kualitas tata kelola penyelenggaraan pemerintahan daerah yang bersih, akuntabel dan berkualitas 5. Peningkatan Kualitas Pelayanan Publik yang bersih, transparan dan akuntabel	Kecamatan		65.000.000,00	PEMERINTAH KECAMATAN PADANG SAGO
7	01 01 2. 00 02 05	Koordinasi dan Penyusunan Laporan Keuangan Akhir Tahun SKPD					1 Laporan	3.370.000,00	Kab. Padang Pariaman, Padang Sago, Semua Kel/Desa	DANA TRANSFER UMUM-DANA ALOKASI UMUM	-	Meningkatkan kualitas tata kelola penyelenggaraan pemerintahan daerah yang bersih, akuntabel dan berkualitas 5. Peningkatan Kualitas Pelayanan Publik yang bersih, transparan dan akuntabel	Kecamatan		13.000.000,00	PEMERINTAH KECAMATAN PADANG SAGO
7	01 01 2. 05	Administrasi Kepegawaian Perangkat Daerah	Persentase Terpenuhinya Peningkatan Kapasitas Pegawai Perangkat Daerah Persentase Terpenuhinya Peningkatan Kapasitas Pegawai Perangkat Daerah	-			100 % 100 %	0,00			-	Meningkatkan kualitas tata kelola penyelenggaraan pemerintahan daerah yang bersih, akuntabel dan berkualitas 5. Peningkatan Kualitas Pelayanan Publik yang bersih, transparan dan akuntabel	Kecamatan	-	0,00	
7	01 01 2. 00 05 01	Peningkatan Sarana dan Prasarana Disiplin Pegawai	Jumlah Unit Peningkatan Sarana dan Prasarana Disiplin Pegawai				- Unit	0,00	Kab. Padang Pariaman, Padang Sago, Semua Kel/Desa	DANA TRANSFER UMUM-DANA ALOKASI UMUM	-	Meningkatkan kualitas tata kelola penyelenggaraan pemerintahan daerah yang bersih, akuntabel dan berkualitas 5. Peningkatan Kualitas Pelayanan Publik yang bersih, transparan dan akuntabel	Kecamatan		0,00	PEMERINTAH KECAMATAN PADANG SAGO
7	01 01 2. 00 05 02	Pengadaan Pakaian Dinas beserta Atribut Kelengkapannya	Jumlah Paket Pakaian Dinas beserta Atribut Kelengkapan				- Paket	0,00	Kab. Padang Pariaman, Padang Sago, Semua Kel/Desa	DANA TRANSFER UMUM-DANA ALOKASI UMUM	-	Meningkatkan kualitas tata kelola penyelenggaraan pemerintahan daerah yang bersih, akuntabel dan berkualitas 5. Peningkatan Kualitas Pelayanan Publik yang bersih, transparan dan akuntabel	Kecamatan		0,00	PEMERINTAH KECAMATAN PADANG SAGO
7	01 01 2. 00 05 11	Bimbingan Teknis Implementasi Peraturan Perundang-Undangan	Jumlah Orang yang Mengikuti Bimbingan Teknis Implementasi Peraturan Perundang-Undangan				- Orang	0,00	Kab. Padang Pariaman, Padang Sago, Semua Kel/Desa	DANA TRANSFER UMUM-DANA ALOKASI UMUM	-	Meningkatkan kualitas tata kelola penyelenggaraan pemerintahan daerah yang bersih, akuntabel dan berkualitas 5. Peningkatan Kualitas Pelayanan Publik yang bersih, transparan dan akuntabel	Kecamatan		0,00	PEMERINTAH KECAMATAN PADANG SAGO

No	Kode	Urusan / Bidang Urusan / Program / Kegiatan / Sub Kegiatan	Indikator Program / Kegiatan / Sub Kegiatan	Target Akhir Periode Renstra OPD	Realisasi Capaian RENJA OPD Tahun 2023	Prakiraan Capaian Target RENJA OPD Tahun 2024	Capaian Kinerja Dan Kerangka Pendanaan						Kelompok Sasaran	Prakiraan Maju Rencana		Perangkat Daerah Penanggung Jawab
							Target 2025	Pagu Indikatif (Rp)	Lokasi	Sumber Dana	Prioritas			Target	Pagu Indikatif (Rp)	
											Nasional	Daerah				
1	2	3	4	5	6	7	8	9	10	11	12	13	14	15	16	17
7	01 01 2.06	Administrasi Umum Perangkat Daerah	Persentase Terselenggaranya Pengadministrasian Umum Perangkat Daerah Persentase Terselenggaranya Pengadministrasian Umum Perangkat Daerah	-			100 % 100 %	100.588.000,00			-	Meningkatkan kualitas tata kelola penyelenggaraan pemerintahan daerah yang bersih, akuntabel dan berkualitas 5. Peningkatan Kualitas Pelayanan Publik yang bersih, transparan dan akuntabel	Kecamatan	-	137.000.000,00	
7	01 01 2.06 00 01	Penyediaan Komponen Instalasi														
			Jumlah Paket Komponen Instalasi Listrik/Penerangan Bangunan Kantor yang Disediakan				- Paket	0,00	Kab. Padang Pariaman, Padang Sago, Semua Kel/Desa	DANA TRANSFER UMUM-DANA ALOKASI UMUM	-	Meningkatkan kualitas tata kelola penyelenggaraan pemerintahan daerah yang bersih, akuntabel dan berkualitas 5. Peningkatan Kualitas Pelayanan Publik yang bersih, transparan dan akuntabel	Kecamatan		0,00	PEMERINTAH KECAMATAN PADANG SAGO
7	01 01 2.06 00 02	Penyediaan Peralatan dan Perlengkapan Kantor														
			Jumlah Paket Peralatan dan Perlengkapan Kantor yang Disediakan				- Paket	0,00	Kab. Padang Pariaman, Padang Sago, Semua Kel/Desa	DANA TRANSFER UMUM-DANA ALOKASI UMUM	-	Meningkatkan kualitas tata kelola penyelenggaraan pemerintahan daerah yang bersih, akuntabel dan berkualitas 5. Peningkatan Kualitas Pelayanan Publik yang bersih, transparan dan akuntabel	Kecamatan		0,00	PEMERINTAH KECAMATAN PADANG SAGO
7	01 01 2.06 00 03	Penyediaan Peralatan Rumah Tangga														
			Jumlah Paket Peralatan Rumah Tangga yang Disediakan				200 Paket	8.123.000,00	Kab. Padang Pariaman, Padang Sago, Semua Kel/Desa	DANA TRANSFER UMUM-DANA ALOKASI UMUM	-	Meningkatkan kualitas tata kelola penyelenggaraan pemerintahan daerah yang bersih, akuntabel dan berkualitas 5. Peningkatan Kualitas Pelayanan Publik yang bersih, transparan dan akuntabel	Kecamatan		30.000.000,00	PEMERINTAH KECAMATAN PADANG SAGO
7	01 01 2.06 00 06	Penyediaan Bahan Bacaan dan Peraturan Perundang-undangan														
			Jumlah Dokumen Bahan Bacaan dan Peraturan Perundang-undangan yang Disediakan				- Dokumen	0,00	Kab. Padang Pariaman, Padang Sago, Semua Kel/Desa	DANA TRANSFER UMUM-DANA ALOKASI UMUM	-	Meningkatkan kualitas tata kelola penyelenggaraan pemerintahan daerah yang bersih, akuntabel dan berkualitas 5. Peningkatan Kualitas Pelayanan Publik yang bersih, transparan dan akuntabel	Kecamatan		0,00	PEMERINTAH KECAMATAN PADANG SAGO
7	01 01 2.06 00 08	Fasilitasi Kunjungan Tamu														
			Jumlah Laporan Fasilitasi Kunjungan Tamu				12 Laporan	7.000.000,00	Kab. Padang Pariaman, Padang Sago, Semua Kel/Desa	DANA TRANSFER UMUM-DANA ALOKASI UMUM	-	Meningkatkan kualitas tata kelola penyelenggaraan pemerintahan daerah yang bersih, akuntabel dan berkualitas 5. Peningkatan Kualitas Pelayanan Publik yang bersih, transparan dan akuntabel	Kecamatan		12.000.000,00	PEMERINTAH KECAMATAN PADANG SAGO
7	01 01 2.06 00 09	Penyelenggaraan Rapat Koordinasi dan Konsultasi SKPD														

No	Kode	Urusan / Bidang Urusan / Program / Kegiatan / Sub Kegiatan	Indikator Program / Kegiatan / Sub Kegiatan	Target Akhir Periode Renstra OPD	Realisasi Capaian RENJA OPD Tahun 2023	Prakiraan Capaian Target RENJA OPD Tahun 2024	Capaian Kinerja Dan Kerangka Pendanaan						Kelompok Sasaran	Prakiraan Maju Rencana		Perangkat Daerah Penanggung Jawab
							Target 2025	Pagu Indikatif (Rp)	Lokasi	Sumber Dana	Prioritas			Target	Pagu Indikatif (Rp)	
											Nasional	Daerah				
1	2	3	4	5	6	7	8	9	10	11	12	13	14	15	16	17
			Jumlah Laporan Penyelenggaraan Rapat Koordinasi dan Konsultasi SKPD				60 Laporan	85.465.000,00	Kab. Padang Pariaman, Padang Sago, Semua Kel/Desa	DANA TRANSFER UMUM-DANA ALOKASI UMUM	-	Meningkatkan kualitas tata kelola penyelenggaraan pemerintahan daerah yang bersih, akuntabel dan berkualitas 5. Peningkatan Kualitas Pelayanan Publik yang bersih, transparan dan akuntabel	Kecamatan		95.000.000,00	PEMERINTAH KECAMATAN PADANG SAGO
7	01 01 2. 07	Pengadaan Barang Milik Daerah Penunjang Urusan Pemerintah Daerah	Persentase Tersedianya Sarana Prasarana Penunjang Kinerja Aparatur Perangkat Daerah Persentase Tersedianya Sarana Prasarana Penunjang Kinerja Aparatur Perangkat Daerah	-			90 % 90 %	32.950.000,00			-	Meningkatkan kualitas tata kelola penyelenggaraan pemerintahan daerah yang bersih, akuntabel dan berkualitas 5. Peningkatan Kualitas Pelayanan Publik yang bersih, transparan dan akuntabel	Kecamatan	-	0,00	
7	01 01 2. 00 07 01	Pengadaan Kendaraan Perorangan Dinas atau Kendaraan Dinas Jabatan														
			Jumlah Unit Kendaraan Perorangan Dinas atau Kendaraan Dinas Jabatan yang Disediakan				- Unit	0,00	Kab. Padang Pariaman, Padang Sago, Semua Kel/Desa	DANA TRANSFER UMUM-DANA ALOKASI UMUM	-	Meningkatkan kualitas tata kelola penyelenggaraan pemerintahan daerah yang bersih, akuntabel dan berkualitas 5. Peningkatan Kualitas Pelayanan Publik yang bersih, transparan dan akuntabel	Kecamatan		0,00	PEMERINTAH KECAMATAN PADANG SAGO
7	01 01 2. 00 07 02	Pengadaan Kendaraan Dinas Operasional atau Lapangan														
			Jumlah Unit Kendaraan Dinas Operasional atau Lapangan yang Disediakan				- Unit	0,00	Kab. Padang Pariaman, Padang Sago, Semua Kel/Desa	DANA TRANSFER UMUM-DANA ALOKASI UMUM	-	Meningkatkan kualitas tata kelola penyelenggaraan pemerintahan daerah yang bersih, akuntabel dan berkualitas 5. Peningkatan Kualitas Pelayanan Publik yang bersih, transparan dan akuntabel	Kecamatan		0,00	PEMERINTAH KECAMATAN PADANG SAGO
7	01 01 2. 00 07 05	Pengadaan Mebel														
			Jumlah Paket Mebel yang Disediakan				1 Unit	5.500.000,00	Kab. Padang Pariaman, Padang Sago, Semua Kel/Desa	DANA TRANSFER UMUM-DANA ALOKASI UMUM	-	Meningkatkan kualitas tata kelola penyelenggaraan pemerintahan daerah yang bersih, akuntabel dan berkualitas 5. Peningkatan Kualitas Pelayanan Publik yang bersih, transparan dan akuntabel	Kecamatan		0,00	PEMERINTAH KECAMATAN PADANG SAGO
7	01 01 2. 00 07 06	Pengadaan Peralatan dan Mesin Lainnya														
			Jumlah Unit Peralatan dan Mesin Lainnya yang Disediakan				3 Unit	27.450.000,00	Kab. Padang Pariaman, Padang Sago, Semua Kel/Desa	DANA TRANSFER UMUM-DANA ALOKASI UMUM	-	Meningkatkan kualitas tata kelola penyelenggaraan pemerintahan daerah yang bersih, akuntabel dan berkualitas 5. Peningkatan Kualitas Pelayanan Publik yang bersih, transparan dan akuntabel	Kecamatan		0,00	PEMERINTAH KECAMATAN PADANG SAGO
7	01 01 2. 00 07 10	Pengadaan Sarana dan Prasarana Gedung Kantor atau Bangunan Lainnya														

No	Kode	Urusan / Bidang Urusan / Program / Kegiatan / Sub Kegiatan	Indikator Program / Kegiatan / Sub Kegiatan	Target Akhir Periode Renstra OPD	Realisasi Capaian RENJA OPD Tahun 2023	Prakiraan Capaian Target RENJA OPD Tahun 2024	Capaian Kinerja Dan Kerangka Pendanaan					Kelompok Sasaran	Prakiraan Maju Rencana		Perangkat Daerah Penanggung Jawab	
							Target 2025	Pagu Indikatif (Rp)	Lokasi	Sumber Dana	Prioritas		Target	Pagu Indikatif (Rp)		
											Nasional					Daerah
1	2	3	4	5	6	7	8	9	10	11	12	13	14	15	16	17
			Jumlah Unit Sarana dan Prasarana Gedung Kantor atau Bangunan Lainnya yang Disediakan				1 Unit	0,00	Kab. Padang Pariaman, Padang Sago, Semua Kel/Desa	DANA TRANSFER UMUM-DANA ALOKASI UMUM	-	Meningkatkan kualitas tata kelola penyelenggaraan pemerintahan daerah yang bersih, akuntabel dan berkualitas 5. Peningkatan Kualitas Pelayanan Publik yang bersih, transparan dan akuntabel	Kecamatan		0,00	PEMERINTAH KECAMATAN PADANG SAGO
7	01 01 2.00 07 11	Pengadaan Sarana dan Prasarana Pendukung Gedung Kantor atau Bangunan Lainnya														
			Jumlah Unit Sarana dan Prasarana Pendukung Gedung Kantor atau Bangunan Lainnya yang Disediakan				- Unit	0,00	Kab. Padang Pariaman, Padang Sago, Semua Kel/Desa	DANA TRANSFER UMUM-DANA ALOKASI UMUM	-	Meningkatkan kualitas tata kelola penyelenggaraan pemerintahan daerah yang bersih, akuntabel dan berkualitas 5. Peningkatan Kualitas Pelayanan Publik yang bersih, transparan dan akuntabel	Kecamatan		0,00	PEMERINTAH KECAMATAN PADANG SAGO
7	01 01 2.08	Penyediaan Jasa Penunjang Urusan Pemerintahan Daerah	Persentase Tersedianya Jasa Penunjang Urusan Pemerintahan Daerah	-			100 % 100 %	95.890.840,00			-	Meningkatkan kualitas tata kelola penyelenggaraan pemerintahan daerah yang bersih, akuntabel dan berkualitas 5. Peningkatan Kualitas Pelayanan Publik yang bersih, transparan dan akuntabel	Kecamatan	-	150.000.000,00	
7	01 01 2.08 01	Penyediaan Jasa Surat Menyurat														
			Jumlah Laporan Penyediaan Jasa Surat Menyurat				250 Laporan	25.375.000,00	Kab. Padang Pariaman, Padang Sago, Semua Kel/Desa	DANA TRANSFER UMUM-DANA ALOKASI UMUM	-	Meningkatkan kualitas tata kelola penyelenggaraan pemerintahan daerah yang bersih, akuntabel dan berkualitas 5. Peningkatan Kualitas Pelayanan Publik yang bersih, transparan dan akuntabel	Kecamatan		30.000.000,00	PEMERINTAH KECAMATAN PADANG SAGO
7	01 01 2.08 02	Penyediaan Jasa Komunikasi, Sumber Daya Air dan Listrik														
			Jumlah Laporan Penyediaan Jasa Komunikasi, Sumber Daya Air dan Listrik yang Disediakan				12 Laporan	20.980.000,00	Kab. Padang Pariaman, Semua Kecamatan, Semua Kel/Desa	DANA TRANSFER UMUM-DANA ALOKASI UMUM	-	Meningkatkan kualitas tata kelola penyelenggaraan pemerintahan daerah yang bersih, akuntabel dan berkualitas 5. Peningkatan Kualitas Pelayanan Publik yang bersih, transparan dan akuntabel	Kecamatan		30.000.000,00	PEMERINTAH KECAMATAN PADANG SAGO
7	01 01 2.08 03	Penyediaan Jasa Peralatan dan Perlengkapan Kantor														
			Jumlah Laporan Penyediaan Jasa Peralatan dan Perlengkapan Kantor yang Disediakan				12 Laporan	8.360.000,00	Kab. Padang Pariaman, Padang Sago, Semua Kel/Desa	DANA TRANSFER UMUM-DANA ALOKASI UMUM	-	Meningkatkan kualitas tata kelola penyelenggaraan pemerintahan daerah yang bersih, akuntabel dan berkualitas 5. Peningkatan Kualitas Pelayanan Publik yang bersih, transparan dan akuntabel	Kecamatan		45.000.000,00	PEMERINTAH KECAMATAN PADANG SAGO
7	01 01 2.08 04	Penyediaan Jasa Pelayanan Umum Kantor														

No	Kode	Urusan / Bidang Urusan / Program / Kegiatan / Sub Kegiatan	Indikator Program / Kegiatan / Sub Kegiatan	Target Akhir Periode Renstra OPD	Realisasi Capaian RENJA OPD Tahun 2023	Prakiraan Capaian Target RENJA OPD Tahun 2024	Capaian Kinerja Dan Kerangka Pendanaan						Kelompok Sasaran	Prakiraan Maju Rencana		Perangkat Daerah Penanggung Jawab
							Target 2025	Pagu Indikatif (Rp)	Lokasi	Sumber Dana	Prioritas			Target	Pagu Indikatif (Rp)	
											Nasional	Daerah				
1	2	3	4	5	6	7	8	9	10	11	12	13	14	15	16	17
			Jumlah Laporan Penyediaan Jasa Pelayanan Umum Kantor yang Disediakan				24 Laporan	41.175.840,00	Kab. Padang Pariaman, Padang Sago, Semua Kel/Desa	DANA TRANSFER UMUM-DANA ALOKASI UMUM	-	Meningkatkan kualitas tata kelola penyelenggaraan pemerintahan daerah yang bersih, akuntabel dan berkualitas 5. Peningkatan Kualitas Pelayanan Publik yang bersih, transparan dan akuntabel	Kecamatan		45.000.000,00	PEMERINTAH KECAMATAN PADANG SAGO
7	01 01 2. 09	Pemeliharaan Barang Milik Daerah Penunjang Urusan Pemerintahan Daerah	Persentase Terlaksananya Pemeliharaan Barang Milik Daerah Persentase Terlaksananya Pemeliharaan Barang Milik Daerah	-			100 % 100 %	23.975.000,00			-	Meningkatkan kualitas tata kelola penyelenggaraan pemerintahan daerah yang bersih, akuntabel dan berkualitas 5. Peningkatan Kualitas Pelayanan Publik yang bersih, transparan dan akuntabel	Kecamatan	-	210.000.000,00	
7	01 01 2. 00 09 01	Penyediaan Jasa Pemeliharaan, Biaya Pemeliharaan, dan Pajak Kendaraan Perorangan Dinas atau Kendaraan Dinas Jabatan														
			Jumlah Kendaraan Perorangan Dinas atau Kendaraan Dinas Jabatan yang Dipelihara dan dibayarkan Pajaknya				2 Unit	18.975.000,00	Kab. Padang Pariaman, Padang Sago, Semua Kel/Desa	DANA TRANSFER UMUM-DANA ALOKASI UMUM	-	Meningkatkan kualitas tata kelola penyelenggaraan pemerintahan daerah yang bersih, akuntabel dan berkualitas 5. Peningkatan Kualitas Pelayanan Publik yang bersih, transparan dan akuntabel	Kecamatan		60.000.000,00	PEMERINTAH KECAMATAN PADANG SAGO
7	01 01 2. 00 09 06	Pemeliharaan Peralatan dan Mesin Lainnya														
			Jumlah Peralatan dan Mesin Lainnya yang Dipelihara				- Unit	0,00	Kab. Padang Pariaman, Padang Sago, Semua Kel/Desa	DANA TRANSFER UMUM-DANA ALOKASI UMUM	-	Meningkatkan kualitas tata kelola penyelenggaraan pemerintahan daerah yang bersih, akuntabel dan berkualitas 5. Peningkatan Kualitas Pelayanan Publik yang bersih, transparan dan akuntabel	Kecamatan		0,00	PEMERINTAH KECAMATAN PADANG SAGO
7	01 01 2. 00 09 09	Pemeliharaan/Rehabilitasi Gedung Kantor dan Bangunan Lainnya														
			Jumlah Gedung Kantor dan Bangunan Lainnya yang Dipelihara/Direhabilitasi				1 Unit	5.000.000,00	Kab. Padang Pariaman, Padang Sago, Semua Kel/Desa	DANA TRANSFER UMUM-DANA ALOKASI UMUM	-	Meningkatkan kualitas tata kelola penyelenggaraan pemerintahan daerah yang bersih, akuntabel dan berkualitas 5. Peningkatan Kualitas Pelayanan Publik yang bersih, transparan dan akuntabel	Kecamatan		150.000.000,00	PEMERINTAH KECAMATAN PADANG SAGO
7	01 01 2. 00 09 10	Pemeliharaan/Rehabilitasi Sarana dan Prasarana Gedung Kantor atau Bangunan Lainnya														
			Jumlah Sarana dan Prasarana Gedung Kantor atau Bangunan Lainnya yang Dipelihara/Direhabilitasi				- Unit	0,00	Kab. Padang Pariaman, Padang Sago, Semua Kel/Desa	DANA TRANSFER UMUM-DANA ALOKASI UMUM	-	Meningkatkan kualitas tata kelola penyelenggaraan pemerintahan daerah yang bersih, akuntabel dan berkualitas 5. Peningkatan Kualitas Pelayanan Publik yang bersih, transparan dan akuntabel	Kecamatan		0,00	PEMERINTAH KECAMATAN PADANG SAGO
##	7 01 02	PROGRAM PENYELENGGARAAN PEMERINTAHAN DAN PELAYANAN PUBLIK	Persentase pelaksanaan Pelayanan Kecamatan	-			100 %	2.725.000,00						-	82.500.000,00	

No	Kode	Urusan / Bidang Urusan / Program / Kegiatan / Sub Kegiatan	Indikator Program / Kegiatan / Sub Kegiatan	Target Akhir Periode Renstra OPD	Realisasi Capaian RENJA OPD Tahun 2023	Prakiraan Capaian Target RENJA OPD Tahun 2024	Capaian Kinerja Dan Kerangka Pendanaan						Kelompok Sasaran	Prakiraan Maju Rencana		Perangkat Daerah Penanggung Jawab
							Target 2025	Pagu Indikatif (Rp)	Lokasi	Sumber Dana	Prioritas			Target	Pagu Indikatif (Rp)	
											Nasional	Daerah				
1	2	3	4	5	6	7	8	9	10	11	12	13	14	15	16	17
7	01 02 2. 01	Koordinasi Penyelenggaraan Kegiatan Pemerintahan di Tingkat Kecamatan	Persentase pelaksanaan Pelayanan Kecamatan Persentase pelaksanaan Pelayanan Kecamatan	-			100 % 100 %	2.725.000,00			-	Meningkatkan kualitas tata kelola penyelenggaraan pemerintahan daerah yang bersih, akuntabel dan berkualitas 5. Peningkatan Kualitas Pelayanan Publik yang bersih, transparan dan akuntabel	Masyarakat	-	82.500.000,00	
7	01 02 2. 00 01 01	Koordinasi/Sinergi Perencanaan dan Pelaksanaan Kegiatan Pemerintahan dengan Perangkat Daerah dan Instansi Vertikal Terkait														
			Jumlah Laporan Koordinasi/Sinergi Perencanaan dan Pelaksanaan Kegiatan Pemerintahan dengan Perangkat Daerah dan Instansi Vertikal Terkait				19 Laporan	1.345.000,00	Kab. Padang Pariaman, Padang Sago, Semua Kel/Desa	DANA TRANSFER UMUM-DANA ALOKASI UMUM	-	Meningkatkan kualitas tata kelola penyelenggaraan pemerintahan daerah yang bersih, akuntabel dan berkualitas 5. Peningkatan Kualitas Pelayanan Publik yang bersih, transparan dan akuntabel	Masyarakat		75.000.000,00	PEMERINTAH KECAMATAN PADANG SAGO
7	01 02 2. 00 01 02	Peningkatan Efektifitas Kegiatan Pemerintahan di Tingkat Kecamatan														
			Jumlah Dokumen Peningkatan Efektifitas Kegiatan Pemerintahan di Tingkat Kecamatan				15 Dokumen	1.380.000,00	Kab. Padang Pariaman, Padang Sago, Semua Kel/Desa	DANA TRANSFER UMUM-DANA ALOKASI UMUM	-	Meningkatkan kualitas tata kelola penyelenggaraan pemerintahan daerah yang bersih, akuntabel dan berkualitas 5. Peningkatan Kualitas Pelayanan Publik yang bersih, transparan dan akuntabel	Masyarakat		7.500.000,00	PEMERINTAH KECAMATAN PADANG SAGO
7	01 02 2. 04	Pelaksanaan Urusan Pemerintahan yang Dilimpahkan kepada Camat	-	-			-	0,00			-	Meningkatkan kualitas tata kelola penyelenggaraan pemerintahan daerah yang bersih, akuntabel dan berkualitas 5. Peningkatan Kualitas Pelayanan Publik yang bersih, transparan dan akuntabel	Masyarakat	-	0,00	
7	01 02 2. 00 04 01	Pelaksanaan Urusan Pemerintahan yang Terkait dengan Pelayanan Perizinan Non Usaha														
			Jumlah Dokumen Non Perizinan Usaha yang Dilaksanakan				- Dokumen	0,00	Kab. Padang Pariaman, Padang Sago, Semua Kel/Desa	DANA TRANSFER UMUM-DANA ALOKASI UMUM	-	Meningkatkan kualitas tata kelola penyelenggaraan pemerintahan daerah yang bersih, akuntabel dan berkualitas 5. Peningkatan Kualitas Pelayanan Publik yang bersih, transparan dan akuntabel	Masyarakat		0,00	PEMERINTAH KECAMATAN PADANG SAGO
7	01 02 2. 00 04 02	Pelaksanaan Urusan Pemerintahan yang terkait dengan Nonperizinan														
			Jumlah Laporan Pelaksanaan Nonperizinan pada Urusan Pemerintahan				- Laporan	0,00	Kab. Padang Pariaman, Padang Sago, Semua Kel/Desa	DANA TRANSFER UMUM-DANA ALOKASI UMUM	-	Meningkatkan kualitas tata kelola penyelenggaraan pemerintahan daerah yang bersih, akuntabel dan berkualitas 5. Peningkatan Kualitas Pelayanan Publik yang bersih, transparan dan akuntabel	Masyarakat		0,00	PEMERINTAH KECAMATAN PADANG SAGO
##	7 01 03	PROGRAM PEMBERDAYAAN MASYARAKAT DESA DAN KELURAHAN	Persentase Partisipasi Masyarakat Desa terhadap Pembangunan Daerah	-			100 %	20.231.500,00						-	43.800.000,00	

No	Kode	Urusan / Bidang Urusan / Program / Kegiatan / Sub Kegiatan	Indikator Program / Kegiatan / Sub Kegiatan	Target Akhir Periode Renstra OPD	Realisasi Capaian RENJA OPD Tahun 2023	Prakiraan Capaian Target RENJA OPD Tahun 2024	Capaian Kinerja Dan Kerangka Pendanaan						Kelompok Sasaran	Prakiraan Maju Rencana		Perangkat Daerah Penanggung Jawab
							Target 2025	Pagu Indikatif (Rp)	Lokasi	Sumber Dana	Prioritas			Target	Pagu Indikatif (Rp)	
											Nasional	Daerah				
1	2	3	4	5	6	7	8	9	10	11	12	13	14	15	16	17
7	01 03 2. 01	Koordinasi Kegiatan Pemberdayaan Desa	Persentase Koordinasi Kegiatan Masyarakat Desa	-			100 %	20.231.500,00			-	Meningkatkan kualitas tata kelola penyelenggaraan pemerintahan daerah yang bersih, akuntabel dan berkualitas 5. Peningkatan Kualitas Pelayanan Publik yang bersih, transparan dan akuntabel	Masyarakat	-	43.800.000,00	
7	01 03 2. 00 01 01	Peningkatan Partisipasi Masyarakat dalam Forum Musyawarah Perencanaan Pembangunan di Desa														
			Jumlah Lembaga Kemasyarakatan yang Berpartisipasi dalam Forum Musyawarah Perencanaan Pembangunan di Desa				8 Lembaga Kemasyarakatan	5.081.500,00	Kab. Padang Pariaman, Padang Sago, Semua Kel/Desa	DANA TRANSFER UMUM-DANA ALOKASI UMUM	-	Meningkatkan kualitas tata kelola penyelenggaraan pemerintahan daerah yang bersih, akuntabel dan berkualitas 5. Peningkatan Kualitas Pelayanan Publik yang bersih, transparan dan akuntabel	Masyarakat		14.600.000,00	PEMERINTAH KECAMATAN PADANG SAGO
7	01 03 2. 00 01 02	Sinkronisasi Program Kerja dan Kegiatan Pemberdayaan Masyarakat yang Dilakukan oleh Pemerintah dan Swasta di Wilayah Kerja Kecamatan														
			Jumlah Dokumen Sinkronisasi Program Kerja dan Kegiatan Pemberdayaan Masyarakat yang Dilakukan oleh Pemerintah dan Swasta di Wilayah Kerja Kecamatan				0 Dokumen	0,00	Kab. Padang Pariaman, Padang Sago, Semua Kel/Desa	DANA TRANSFER UMUM-DANA ALOKASI UMUM	-	Meningkatkan kualitas tata kelola penyelenggaraan pemerintahan daerah yang bersih, akuntabel dan berkualitas 5. Peningkatan Kualitas Pelayanan Publik yang bersih, transparan dan akuntabel	Masyarakat		0,00	PEMERINTAH KECAMATAN PADANG SAGO
7	01 03 2. 00 01 03	Peningkatan Efektifitas Kegiatan Pemberdayaan Masyarakat di Wilayah Kecamatan														
			Jumlah Laporan Peningkatan Efektivitas Kegiatan Pemberdayaan Masyarakat di Wilayah Kecamatan				28 Laporan	15.150.000,00	Kab. Padang Pariaman, Padang Sago, Semua Kel/Desa	DANA TRANSFER UMUM-DANA ALOKASI UMUM	-	Meningkatkan kualitas tata kelola penyelenggaraan pemerintahan daerah yang bersih, akuntabel dan berkualitas 5. Peningkatan Kualitas Pelayanan Publik yang bersih, transparan dan akuntabel	Masyarakat		29.200.000,00	PEMERINTAH KECAMATAN PADANG SAGO
##	7 01 04	PROGRAM KOORDINASI KETENTRAMAN DAN KETERTIBAN UMUM	Presentase kantrantibmas dan pencegahan tindak kriminal yang dilaksanakan	-			100 %	1.090.000,00						-	23.000.000,00	
7	01 04 2. 01	Koordinasi Upaya Penyelenggaraan Ketenteraman dan Ketertiban Umum	Persentase Koordinasi Upaya Penyelenggaraan Ketenteraman dan Ketertiban Umum	-			100 %	1.090.000,00			-	Meningkatkan kualitas tata kelola penyelenggaraan pemerintahan daerah yang bersih, akuntabel dan berkualitas 5. Peningkatan Kualitas Pelayanan Publik yang bersih, transparan dan akuntabel	Masyarakat	-	23.000.000,00	
7	01 04 2. 00 01 01	Sinergitas dengan Kepolisian Negara Republik Indonesia, Tentara Nasional Indonesia dan Instansi Vertikal di Wilayah Kecamatan														
			Jumlah Laporan Hasil Sinergitas dengan Kepolisian Negara Republik Indonesia, Tentara Nasional Indonesia dan Instansi Vertikal di Wilayah Kecamatan				12 Laporan	1.090.000,00	Kab. Padang Pariaman, Padang Sago, Semua Kel/Desa	DANA TRANSFER UMUM-DANA ALOKASI UMUM	-	Meningkatkan kualitas tata kelola penyelenggaraan pemerintahan daerah yang bersih, akuntabel dan berkualitas 5. Peningkatan Kualitas Pelayanan Publik yang bersih, transparan dan akuntabel	Masyarakat		23.000.000,00	PEMERINTAH KECAMATAN PADANG SAGO
7	01 04 2. 00 01 02	Harmonisasi Hubungan dengan Tokoh Agama dan Tokoh Masyarakat														

No	Kode	Urusan / Bidang Urusan / Program / Kegiatan / Sub Kegiatan	Indikator Program / Kegiatan / Sub Kegiatan	Target Akhir Periode Renstra OPD	Realisasi Capaian RENJA OPD Tahun 2023	Prakiraan Capaian Target RENJA OPD Tahun 2024	Capaian Kinerja Dan Kerangka Pendanaan						Kelompok Sasaran	Prakiraan Maju Rencana		Perangkat Daerah Penanggung Jawab					
							Target 2025	Pagu Indikatif (Rp)	Lokasi	Sumber Dana	Prioritas			Target	Pagu Indikatif (Rp)						
											Nasional	Daerah									
1	2	3	4	5	6	7	8	9	10	11	12	13	14	15	16	17					
			Jumlah Laporan Pelaksanaan Harmonisasi Hubungan dengan Tokoh Agama dan Tokoh Masyarakat				- Laporan	0,00	Kab. Padang Pariaman, Padang Sago, Semua Kel/Desa	DANA TRANSFER UMUM-DANA ALOKASI UMUM	-	Meningkatkan kualitas tata kelola penyelenggaraan pemerintahan daerah yang bersih, akuntabel dan berkualitas 5. Peningkatan Kualitas Pelayanan Publik yang bersih, transparan dan akuntabel	Masyarakat		0,00	PEMERINTAH KECAMATAN PADANG SAGO					
##	7	01	05				PROGRAM PENYELENGGARAAN URUSAN PEMERINTAHAN UMUM	Persentase terselenggaranya urusan pemerintahan umum dikecamatan	-			100 %	29.164.000,00				123.500.000,00				
							Penyelenggaraan Urusan Pemerintahan Umum Sesuai Penugasan Kepala Daerah	Persentase terselenggaranya urusan pemerintahan umum sesuai penugasan Kepala Daerah di Kecamatan	-			100 %	29.164.000,00					123.500.000,00			
7	01	05	2.00	01			Pembinaan Wawasan Kebangsaan dan Ketahanan Nasional dalam rangka Memantapkan Pengamalan Pancasila, Pelaksanaan Undang-Undang Dasar Negara Republik Indonesia Tahun														
							Jumlah Orang yang Mengikuti Pembinaan Wawasan Kebangsaan dan Ketahanan Nasional dalam rangka Memantapkan Pengamalan Pancasila, Pelaksanaan Undang-Undang Dasar Negara Republik Indonesia Tahun 1945, Pelestarian Bhinneka Tunggal Ika serta Pemertahanan dan Pemeliharaan Keutuhan Negara Kesatuan Republik Indonesia					45 Orang	15.650.000,00	Kab. Padang Pariaman, Padang Sago, Semua Kel/Desa	DANA TRANSFER UMUM-DANA ALOKASI UMUM	-	Meningkatkan kualitas tata kelola penyelenggaraan pemerintahan daerah yang bersih, akuntabel dan berkualitas 5. Peningkatan Kualitas Pelayanan Publik yang bersih, transparan dan akuntabel	Masyarakat		60.000.000,00	PEMERINTAH KECAMATAN PADANG SAGO
7	01	05	2.00	07			Pelaksanaan Semua Urusan Pemerintahan yang Bukan Merupakan Kewenangan Daerah dan Tidak Dilaksanakan oleh Instansi Vertikal														
							Jumlah Dokumen Semua Urusan Pemerintahan yang Bukan Merupakan Kewenangan Daerah dan Tidak Dilaksanakan oleh Instansi Vertikal					25 Dokumen	12.874.000,00	Kab. Padang Pariaman, Padang Sago, Semua Kel/Desa	DANA TRANSFER UMUM-DANA ALOKASI UMUM	-	Meningkatkan kualitas tata kelola penyelenggaraan pemerintahan daerah yang bersih, akuntabel dan berkualitas 5. Peningkatan Kualitas Pelayanan Publik yang bersih, transparan dan akuntabel	Masyarakat		56.500.000,00	PEMERINTAH KECAMATAN PADANG SAGO
7	01	05	2.00	08			Pelaksanaan Tugas Forum Koordinasi Pimpinan di Kecamatan														
							Jumlah Dokumen Tugas Forum Koordinasi Pimpinan di Kecamatan					12 Dokumen	640.000,00	Kab. Padang Pariaman, Padang Sago, Semua Kel/Desa	DANA TRANSFER UMUM-DANA ALOKASI UMUM	-	Meningkatkan kualitas tata kelola penyelenggaraan pemerintahan daerah yang bersih, akuntabel dan berkualitas 5. Peningkatan Kualitas Pelayanan Publik yang bersih, transparan dan akuntabel	Masyarakat		7.000.000,00	PEMERINTAH KECAMATAN PADANG SAGO
##	7	01	06				PROGRAM PEMBINAAN DAN PENGAWASAN PEMERINTAHAN DESA	Persentase terbina dan pengawasan Pemerintahan Desa	-			100 %	2.060.000,00							0,00	

No	Kode	Urusan / Bidang Urusan / Program / Kegiatan / Sub Kegiatan	Indikator Program / Kegiatan / Sub Kegiatan	Target Akhir Periode Renstra OPD	Realisasi Capaian RENJA OPD Tahun 2023	Prakiraan Capaian Target RENJA OPD Tahun 2024	Capaian Kinerja Dan Kerangka Pendanaan						Kelompok Sasaran	Prakiraan Maju Rencana		Perangkat Daerah Penanggung Jawab			
							Target 2025	Pagu Indikatif (Rp)	Lokasi	Sumber Dana	Prioritas			Target	Pagu Indikatif (Rp)				
											Nasional	Daerah							
1	2	3	4	5	6	7	8	9	10	11	12	13	14	15	16	17			
7	01 06 2. 01	Fasilitasi, Rekomendasi dan Koordinasi Pembinaan dan Pengawasan Pemerintahan Desa	Terpenuhinya Fasilitasi, Rekomendasi dan Koordinasi Pembinaan dan Pengawasan Pemerintahan Desa	-			100 %	2.060.000,00			-	Meningkatkan kualitas tata kelola penyelenggaraan pemerintahan daerah yang bersih, akuntabel dan berkualitas 5. Peningkatan Kualitas Pelayanan Publik yang bersih, transparan dan akuntabel	Masyarakat	-	0,00				
7	01 06 2. 00 01 01	Fasilitasi Penyusunan Peraturan Desa dan																	
			Jumlah Dokumen yang Difasilitasi dalam rangka Penyusunan Peraturan Desa dan Peraturan Kepala Desa				- Dokumen	0,00	Kab. Padang Pariaman, Padang Sago, Semua Kel/Desa	DANA TRANSFER UMUM-DANA ALOKASI UMUM	-	Meningkatkan kualitas tata kelola penyelenggaraan pemerintahan daerah yang bersih, akuntabel dan berkualitas 5. Peningkatan Kualitas Pelayanan Publik yang bersih, transparan dan akuntabel	Masyarakat		0,00	PEMERINTAH KECAMATAN PADANG SAGO			
7	01 06 2. 00 01 02	Fasilitasi Administrasi Tata Pemerintahan Desa																	
			Jumlah Dokumen yang Difasilitasi dalam rangka Administrasi Tata Pemerintahan Desa				- Dokumen	0,00	Kab. Padang Pariaman, Padang Sago, Semua Kel/Desa	DANA TRANSFER UMUM-DANA ALOKASI UMUM	-	Meningkatkan kualitas tata kelola penyelenggaraan pemerintahan daerah yang bersih, akuntabel dan berkualitas 5. Peningkatan Kualitas Pelayanan Publik yang bersih, transparan dan akuntabel	Masyarakat		0,00	PEMERINTAH KECAMATAN PADANG SAGO			
7	01 06 2. 00 01 03	Fasilitasi Pengelolaan Keuangan Desa dan Pendayagunaan Aset Desa																	
			Jumlah Dokumen yang Difasilitasi dalam rangka Pengelolaan Keuangan Desa dan Pendayagunaan Aset Desa				12 Dokumen	2.060.000,00	Kab. Padang Pariaman, Padang Sago, Semua Kel/Desa	DANA TRANSFER UMUM-DANA ALOKASI UMUM	-	Meningkatkan kualitas tata kelola penyelenggaraan pemerintahan daerah yang bersih, akuntabel dan berkualitas 5. Peningkatan Kualitas Pelayanan Publik yang bersih, transparan dan akuntabel	Masyarakat		0,00	PEMERINTAH KECAMATAN PADANG SAGO			
7	01 06 2. 00 01 07	Fasilitasi Pelaksanaan Tugas dan Fungsi Badan Permusyawaratan Desa																	
			Jumlah Dokumen Fasilitasi dalam rangka Pelaksanaan Tugas dan Fungsi Badan Permusyawaratan Desa				- Dokumen	0,00	Kab. Padang Pariaman, Padang Sago, Semua Kel/Desa	DANA TRANSFER UMUM-DANA ALOKASI UMUM	-	Meningkatkan kualitas tata kelola penyelenggaraan pemerintahan daerah yang bersih, akuntabel dan berkualitas 5. Peningkatan Kualitas Pelayanan Publik yang bersih, transparan dan akuntabel	Masyarakat		0,00	PEMERINTAH KECAMATAN PADANG SAGO			
			PEMERINTAH KECAMATAN PATAMUAN													895.203.000,00		971.621.152,00	
7			UNSUR KEWILAYAHAN													895.203.000,00		971.621.152,00	
7	01		KECAMATAN													895.203.000,00		971.621.152,00	
##	7 01 01	PROGRAM PENUNJANG URUSAN PEMERINTAHAN DAERAH KABUPATEN/KOTA	Persentase Temuan BPK yang ditindak lanjuti Nilai SAKIP Perangkat Daerah Hasil Evaluasi Inspektorat	-			100 % Nilai A	815.701.000,00							-	853.586.052,00			
7	01 01 2. 01	Perencanaan, Penganggaran, dan Evaluasi Kinerja Perangkat Daerah	Persentase keselarasan Dokumen Perencanaan dan Penganggaran Perangkat Daerah	-			100 %	6.780.000,00			Memperkuat Stabilitas Polhukhankam Dan Transformasi Pelayanan Publik	Meningkatkan kualitas tata kelola penyelenggaraan pemerintahan daerah yang bersih, akuntabel dan berkualitas 5. Peningkatan Kualitas Pelayanan Publik yang bersih, transparan dan akuntabel	Kecamatan	-	7.074.000,00				

No	Kode	Urusan / Bidang Urusan / Program / Kegiatan / Sub Kegiatan	Indikator Program / Kegiatan / Sub Kegiatan	Target Akhir Periode Renstra OPD	Realisasi Capaian RENJA OPD Tahun 2023	Prakiraan Capaian Target RENJA OPD Tahun 2024	Capaian Kinerja Dan Kerangka Pendanaan					Kelompok Sasaran	Prakiraan Maju Rencana		Perangkat Daerah Penanggung Jawab	
							Target 2025	Pagu Indikatif (Rp)	Lokasi	Sumber Dana	Prioritas		Target	Pagu Indikatif (Rp)		
											Nasional					Daerah
1	2	3	4	5	6	7	8	9	10	11	12	13	14	15	16	17
7	01 01 2.00 01 01	Penyusunan Dokumen Perencanaan Perangkat Daerah														
			Jumlah Dokumen Perencanaan Perangkat Daerah				6 Dokumen	2.850.000,00	Kab. Padang Pariaman, Patamuan, Semua Kel/Desa	DANA TRANSFER UMUM-DANA ALOKASI UMUM	Memperkuat Stabilitas Polhukhankam Dan Transformasi Pelayanan Publik	Meningkatkan kualitas tata kelola penyelenggaraan pemerintahan daerah yang bersih, akuntabel dan berkualitas 5. Peningkatan Kualitas Pelayanan Publik yang bersih, transparan dan akuntabel	Kecamatan		2.970.000,00	PEMERINTAH KECAMATAN PATAMUAN
7	01 01 2.00 01 06	Koordinasi dan Penyusunan Laporan Capaian Kinerja dan Ikhtisar Realisasi Kinerja SKPD														
			Jumlah Laporan Capaian Kinerja dan Ikhtisar Realisasi Kinerja SKPD dan Laporan Hasil Koordinasi Penyusunan Laporan Capaian Kinerja dan Ikhtisar Realisasi Kinerja SKPD				4 Laporan	2.850.000,00	Kab. Padang Pariaman, Patamuan, Semua Kel/Desa	DANA TRANSFER UMUM-DANA ALOKASI UMUM	Memperkuat Stabilitas Polhukhankam Dan Transformasi Pelayanan Publik	Meningkatkan kualitas tata kelola penyelenggaraan pemerintahan daerah yang bersih, akuntabel dan berkualitas 5. Peningkatan Kualitas Pelayanan Publik yang bersih, transparan dan akuntabel	Kecamatan		2.970.000,00	PEMERINTAH KECAMATAN PATAMUAN
7	01 01 2.00 01 07	Evaluasi Kinerja Perangkat Daerah														
			Jumlah Laporan Evaluasi Kinerja Perangkat Daerah				1 Laporan	1.080.000,00	Kab. Padang Pariaman, Patamuan, Semua Kel/Desa	DANA TRANSFER UMUM-DANA ALOKASI UMUM	Memperkuat Stabilitas Polhukhankam Dan Transformasi Pelayanan Publik	Meningkatkan kualitas tata kelola penyelenggaraan pemerintahan daerah yang bersih, akuntabel dan berkualitas 5. Peningkatan Kualitas Pelayanan Publik yang bersih, transparan dan akuntabel	Kecamatan		1.134.000,00	PEMERINTAH KECAMATAN PATAMUAN
7	01 01 2.02	Administrasi Keuangan Perangkat Daerah	Persentase Terpenuhinya Administrasi Keuangan Perangkat Daerah	-			100 %	493.319.800,00			Memperkuat Stabilitas Polhukhankam Dan Transformasi Pelayanan Publik	Meningkatkan kualitas tata kelola penyelenggaraan pemerintahan daerah yang bersih, akuntabel dan berkualitas 5. Peningkatan Kualitas Pelayanan Publik yang bersih, transparan dan akuntabel	KECAMATAN PATAMUAN		517.982.742,00	
7	01 01 2.00 02 01	Penyediaan Gaji dan Tunjangan ASN														
			Jumlah Orang yang Menerima Gaji dan Tunjangan ASN				15 Orang/bulan	455.279.800,00	Kab. Padang Pariaman, Patamuan, Semua Kel/Desa	DANA TRANSFER UMUM-DANA ALOKASI UMUM	Memperkuat Stabilitas Polhukhankam Dan Transformasi Pelayanan Publik	Meningkatkan kualitas tata kelola penyelenggaraan pemerintahan daerah yang bersih, akuntabel dan berkualitas 5. Peningkatan Kualitas Pelayanan Publik yang bersih, transparan dan akuntabel	KECAMATAN PATAMUAN		478.040.742,00	PEMERINTAH KECAMATAN PATAMUAN
7	01 01 2.00 02 02	Penyediaan Administrasi Pelaksanaan Tugas ASN														
			Jumlah Dokumen Hasil Penyediaan Administrasi Pelaksanaan Tugas ASN				5 Dokumen	38.040.000,00	Kab. Padang Pariaman, Patamuan, Semua Kel/Desa	DANA TRANSFER UMUM-DANA ALOKASI UMUM	Memperkuat Stabilitas Polhukhankam Dan Transformasi Pelayanan Publik	Meningkatkan kualitas tata kelola penyelenggaraan pemerintahan daerah yang bersih, akuntabel dan berkualitas 5. Peningkatan Kualitas Pelayanan Publik yang bersih, transparan dan akuntabel	KECAMATAN PATAMUAN		39.942.000,00	PEMERINTAH KECAMATAN PATAMUAN

No	Kode	Urusan / Bidang Urusan / Program / Kegiatan / Sub Kegiatan	Indikator Program / Kegiatan / Sub Kegiatan	Target Akhir Periode Renstra OPD	Realisasi Capaian RENJA OPD Tahun 2023	Prakiraan Capaian Target RENJA OPD Tahun 2024	Capaian Kinerja Dan Kerangka Pendanaan						Kelompok Sasaran	Prakiraan Maju Rencana		Perangkat Daerah Penanggung Jawab
							Target 2025	Pagu Indikatif (Rp)	Lokasi	Sumber Dana	Prioritas			Target	Pagu Indikatif (Rp)	
											Nasional	Daerah				
1	2	3	4	5	6	7	8	9	10	11	12	13	14	15	16	17
7	01 01 2.05	Administrasi Kepegawaian Perangkat Daerah	Persentase Terpenuhinya Peningkatan Kapasitas Pegawai Perangkat Daerah	-			100 %	6.750.000,00			Memperkuat Stabilitas Polhukhankam Dan Transformasi Pelayanan Publik	Meningkatkan kualitas tata kelola penyelenggaraan pemerintahan daerah yang bersih, akuntabel dan berkualitas 5. Peningkatan Kualitas Pelayanan Publik yang bersih, transparan dan akuntabel	Kecamatan	-	7.087.500,00	
7	01 01 2.00 05 02	Pengadaan Pakaian Dinas beserta Atribut Kelengkapannya														
			Jumlah Paket Pakaian Dinas beserta Atribut Kelengkapan				15 Paket	6.750.000,00	Kab. Padang Pariaman, Patamuan, Semua Kel/Desa	DANA TRANSFER UMUM-DANA ALOKASI UMUM	Memperkuat Stabilitas Polhukhankam Dan Transformasi Pelayanan Publik	Meningkatkan kualitas tata kelola penyelenggaraan pemerintahan daerah yang bersih, akuntabel dan berkualitas 5. Peningkatan Kualitas Pelayanan Publik yang bersih, transparan dan akuntabel	Kecamatan		7.087.500,00	PEMERINTAH KECAMATAN PATAMUAN
7	01 01 2.06	Administrasi Umum Perangkat Daerah	Persentase terselenggaranya Pengadministrasian Umum Perangkat Daerah	-			100 %	143.074.700,00			Memperkuat Stabilitas Polhukhankam Dan Transformasi Pelayanan Publik	Meningkatkan kualitas tata kelola penyelenggaraan pemerintahan daerah yang bersih, akuntabel dan berkualitas 5. Peningkatan Kualitas Pelayanan Publik yang bersih, transparan dan akuntabel	Kecamatan	-	150.227.685,00	
7	01 01 2.00 06 03	Penyediaan Peralatan Rumah Tangga														
			Jumlah Paket Peralatan Rumah Tangga yang Disediakan				93 Paket	2.088.500,00	Kab. Padang Pariaman, Patamuan, Semua Kel/Desa	DANA TRANSFER UMUM-DANA ALOKASI UMUM	Memperkuat Stabilitas Polhukhankam Dan Transformasi Pelayanan Publik	Meningkatkan kualitas tata kelola penyelenggaraan pemerintahan daerah yang bersih, akuntabel dan berkualitas 5. Peningkatan Kualitas Pelayanan Publik yang bersih, transparan dan akuntabel	Kecamatan		2.192.925,00	PEMERINTAH KECAMATAN PATAMUAN
7	01 01 2.00 06 08	Fasilitasi Kunjungan Tamu														
			Jumlah Laporan Fasilitasi Kunjungan Tamu				81 Laporan	1.215.000,00	Kab. Padang Pariaman, Patamuan, Semua Kel/Desa	DANA TRANSFER UMUM-DANA ALOKASI UMUM	Memperkuat Stabilitas Polhukhankam Dan Transformasi Pelayanan Publik	Meningkatkan kualitas tata kelola penyelenggaraan pemerintahan daerah yang bersih, akuntabel dan berkualitas 5. Peningkatan Kualitas Pelayanan Publik yang bersih, transparan dan akuntabel	Kecamatan		1.275.000,00	PEMERINTAH KECAMATAN PATAMUAN
7	01 01 2.00 06 09	Penyelenggaraan Rapat Koordinasi dan Konsultasi SKPD														
			Jumlah Laporan Penyelenggaraan Rapat Koordinasi dan Konsultasi SKPD				2000 Laporan	139.771.200,00	Kab. Padang Pariaman, Patamuan, Semua Kel/Desa	DANA TRANSFER UMUM-DANA ALOKASI UMUM	Memperkuat Stabilitas Polhukhankam Dan Transformasi Pelayanan Publik	Meningkatkan kualitas tata kelola penyelenggaraan pemerintahan daerah yang bersih, akuntabel dan berkualitas 5. Peningkatan Kualitas Pelayanan Publik yang bersih, transparan dan akuntabel	Kecamatan		146.759.760,00	PEMERINTAH KECAMATAN PATAMUAN
7	01 01 2.07	Pengadaan Barang Milik Daerah Penunjang Urusan Pemerintah Daerah	Persentase Tersedianya Sarana Prasarana Penunjang Kinerja Aparatur Perangkat Daerah	-			100 %	37.500.000,00			Memperkuat Stabilitas Polhukhankam Dan Transformasi Pelayanan Publik	Meningkatkan kualitas tata kelola penyelenggaraan pemerintahan daerah yang bersih, akuntabel dan berkualitas 5. Peningkatan Kualitas Pelayanan Publik yang bersih, transparan dan akuntabel	Kecamatan	-	39.375.000,00	

No	Kode	Urusan / Bidang Urusan / Program / Kegiatan / Sub Kegiatan	Indikator Program / Kegiatan / Sub Kegiatan	Target Akhir Periode Renstra OPD	Realisasi Capaian RENJA OPD Tahun 2023	Prakiraan Capaian Target RENJA OPD Tahun 2024	Capaian Kinerja Dan Kerangka Pendanaan						Kelompok Sasaran	Prakiraan Maju Rencana		Perangkat Daerah Penanggung Jawab
							Target 2025	Pagu Indikatif (Rp)	Lokasi	Sumber Dana	Prioritas			Target	Pagu Indikatif (Rp)	
											Nasional	Daerah				
1	2	3	4	5	6	7	8	9	10	11	12	13	14	15	16	17
7	01 01 2.00 07 05	Pengadaan Mebel														
			Jumlah Paket Mebel yang Disediakan				1 Unit	5.500.000,00	Kab. Padang Pariaman, Patamuhan, Semua Kel/Desa	DANA TRANSFER UMUM-DANA ALOKASI UMUM	Memperkuat Stabilitas Polhukhankam Dan Transformasi Pelayanan Publik	Meningkatkan kualitas tata kelola penyelenggaraan pemerintahan daerah yang bersih, akuntabel dan berkualitas 5. Peningkatan Kualitas Pelayanan Publik yang bersih, transparan dan akuntabel	Kecamatan		5.775.000,00	PEMERINTAH KECAMATAN PATAMUAN
7	01 01 2.00 07 06	Pengadaan Peralatan dan Mesin Lainnya														
			Jumlah Unit Peralatan dan Mesin Lainnya yang Disediakan				3 Unit	32.000.000,00	Kab. Padang Pariaman, Patamuhan, Semua Kel/Desa	DANA TRANSFER UMUM-DANA ALOKASI UMUM	Memperkuat Stabilitas Polhukhankam Dan Transformasi Pelayanan Publik	Meningkatkan kualitas tata kelola penyelenggaraan pemerintahan daerah yang bersih, akuntabel dan berkualitas 5. Peningkatan Kualitas Pelayanan Publik yang bersih, transparan dan akuntabel	Kecamatan		33.600.000,00	PEMERINTAH KECAMATAN PATAMUAN
7	01 01 2.00 08	Penyediaan Jasa Penunjang Urusan Pemerintahan Daerah	Persentase tersedianya Jasa Penunjang Urusan Pemerintah Daerah	-			100 %	103.176.500,00			Memperkuat Stabilitas Polhukhankam Dan Transformasi Pelayanan Publik	Meningkatkan kualitas tata kelola penyelenggaraan pemerintahan daerah yang bersih, akuntabel dan berkualitas 5. Peningkatan Kualitas Pelayanan Publik yang bersih, transparan dan akuntabel	Kecamatan	-	105.484.125,00	
7	01 01 2.00 08 01	Penyediaan Jasa Surat Menyurat														
			Jumlah Laporan Penyediaan Jasa Surat Menyurat				3557 Laporan	25.376.500,00	Kab. Padang Pariaman, Patamuhan, Semua Kel/Desa	DANA TRANSFER UMUM-DANA ALOKASI UMUM	Memperkuat Stabilitas Polhukhankam Dan Transformasi Pelayanan Publik	Meningkatkan kualitas tata kelola penyelenggaraan pemerintahan daerah yang bersih, akuntabel dan berkualitas 5. Peningkatan Kualitas Pelayanan Publik yang bersih, transparan dan akuntabel	Kecamatan		26.645.325,00	PEMERINTAH KECAMATAN PATAMUAN
7	01 01 2.00 08 02	Penyediaan Jasa Komunikasi, Sumber Daya Air dan Listrik														
			Jumlah Laporan Penyediaan Jasa Komunikasi, Sumber Daya Air dan Listrik yang Disediakan				12 Laporan	13.000.000,00	Kab. Padang Pariaman, Patamuhan, Semua Kel/Desa	DANA TRANSFER UMUM-DANA ALOKASI UMUM	Memperkuat Stabilitas Polhukhankam Dan Transformasi Pelayanan Publik	Meningkatkan kualitas tata kelola penyelenggaraan pemerintahan daerah yang bersih, akuntabel dan berkualitas 5. Peningkatan Kualitas Pelayanan Publik yang bersih, transparan dan akuntabel	Kecamatan		13.650.000,00	PEMERINTAH KECAMATAN PATAMUAN
7	01 01 2.00 08 04	Penyediaan Jasa Pelayanan Umum Kantor														
			Jumlah Laporan Penyediaan Jasa Pelayanan Umum Kantor yang Disediakan				36 Laporan	64.800.000,00	Kab. Padang Pariaman, Patamuhan, Semua Kel/Desa	DANA TRANSFER UMUM-DANA ALOKASI UMUM	Memperkuat Stabilitas Polhukhankam Dan Transformasi Pelayanan Publik	Meningkatkan kualitas tata kelola penyelenggaraan pemerintahan daerah yang bersih, akuntabel dan berkualitas 5. Peningkatan Kualitas Pelayanan Publik yang bersih, transparan dan akuntabel	Kecamatan		65.188.800,00	PEMERINTAH KECAMATAN PATAMUAN

No	Kode	Urusan / Bidang Urusan / Program / Kegiatan / Sub Kegiatan	Indikator Program / Kegiatan / Sub Kegiatan	Target Akhir Periode Renstra OPD	Realisasi Capaian RENJA OPD Tahun 2023	Prakiraan Capaian Target RENJA OPD Tahun 2024	Capaian Kinerja Dan Kerangka Pendanaan						Kelompok Sasaran	Prakiraan Maju Rencana		Perangkat Daerah Penanggung Jawab
							Target 2025	Pagu Indikatif (Rp)	Lokasi	Sumber Dana	Prioritas			Target	Pagu Indikatif (Rp)	
											Nasional	Daerah				
1	2	3	4	5	6	7	8	9	10	11	12	13	14	15	16	17
7	01 01 2.09	Pemeliharaan Barang Milik Daerah Penunjang Urusan Pemerintahan Daerah	Persentase terlaksananya Pemeliharaan Barang Milik Daerah	-			100 %	25.100.000,00			Memperkuat Stabilitas Polhukhankam Dan Transformasi Pelayanan Publik	Meningkatkan kualitas tata kelola penyelenggaraan pemerintahan daerah yang bersih, akuntabel dan berkualitas	Kecamatan	-	26.355.000,00	
7	01 01 2.00 09 01	Penyediaan Jasa Pemeliharaan, Biaya Pemeliharaan, dan Pajak Kendaraan Perorangan Dinas atau Kendaraan Dinas Jabatan														
			Jumlah Kendaraan Perorangan Dinas atau Kendaraan Dinas Jabatan yang Dipelihara dan dibayarkan Pajaknya				4 Unit	15.350.000,00	Kab. Padang Pariaman, Patamuan, Semua Kel/Desa	DANA TRANSFER UMUM-DANA ALOKASI UMUM	Memperkuat Stabilitas Polhukhankam Dan Transformasi Pelayanan Publik	Meningkatkan kualitas tata kelola penyelenggaraan pemerintahan daerah yang bersih, akuntabel dan berkualitas	Kecamatan		16.117.500,00	PEMERINTAH KECAMATAN PATAMUAN
7	01 01 2.00 09 06	Pemeliharaan Peralatan dan Mesin Lainnya														
			Jumlah Peralatan dan Mesin Lainnya yang Dipelihara				7 Unit	4.750.000,00	Kab. Padang Pariaman, Patamuan, Semua Kel/Desa	DANA TRANSFER UMUM-DANA ALOKASI UMUM	Memperkuat Stabilitas Polhukhankam Dan Transformasi Pelayanan Publik	Meningkatkan kualitas tata kelola penyelenggaraan pemerintahan daerah yang bersih, akuntabel dan berkualitas	Kecamatan		4.987.500,00	PEMERINTAH KECAMATAN PATAMUAN
7	01 01 2.00 09 09	Pemeliharaan/Rehabilitasi Gedung Kantor dan Bangunan Lainnya														
			Jumlah Gedung Kantor dan Bangunan Lainnya yang Dipelihara/Direhabilitasi				1 Unit	5.000.000,00	Kab. Padang Pariaman, Patamuan, Semua Kel/Desa	DANA TRANSFER UMUM-DANA ALOKASI UMUM	Memperkuat Stabilitas Polhukhankam Dan Transformasi Pelayanan Publik	Meningkatkan kualitas tata kelola penyelenggaraan pemerintahan daerah yang bersih, akuntabel dan berkualitas	Kecamatan		5.250.000,00	PEMERINTAH KECAMATAN PATAMUAN
##	7 01 02	PROGRAM PENYELENGGARAAN PEMERINTAHAN DAN PELAYANAN PUBLIK	Persentase pelaksanaan Pelayanan Kecamatan	-			100 %	11.320.000,00						-	11.886.000,00	
7	01 02 2.01	Koordinasi Penyelenggaraan Kegiatan Pemerintahan di Tingkat Kecamatan	Persentase terselenggaranya penyelenggaraan kegiatan Pemerintahan di Tingkat Kecamatan	-			100 %	4.090.000,00			Memperkuat Stabilitas Polhukhankam Dan Transformasi Pelayanan Publik	Meningkatkan kualitas tata kelola penyelenggaraan pemerintahan daerah yang bersih, akuntabel dan berkualitas	Masyarakat	-	4.294.500,00	
7	01 02 2.00 01 02	Peningkatan Efektifitas Kegiatan Pemerintahan di Tingkat Kecamatan														
			Jumlah Dokumen Peningkatan Efektifitas Kegiatan Pemerintahan di Tingkat Kecamatan				18 Dokumen	4.090.000,00	Kab. Padang Pariaman, Patamuan, Semua Kel/Desa	DANA TRANSFER UMUM-DANA ALOKASI UMUM	Memperkuat Stabilitas Polhukhankam Dan Transformasi Pelayanan Publik	Meningkatkan kualitas tata kelola penyelenggaraan pemerintahan daerah yang bersih, akuntabel dan berkualitas	Masyarakat		4.294.500,00	PEMERINTAH KECAMATAN PATAMUAN

No	Kode	Urusan / Bidang Urusan / Program / Kegiatan / Sub Kegiatan	Indikator Program / Kegiatan / Sub Kegiatan	Target Akhir Periode Renstra OPD	Realisasi Capaian RENJA OPD Tahun 2023	Prakiraan Capaian Target RENJA OPD Tahun 2024	Capaian Kinerja Dan Kerangka Pendanaan						Kelompok Sasaran	Prakiraan Maju Rencana		Perangkat Daerah Penanggung Jawab
							Target 2025	Pagu Indikatif (Rp)	Lokasi	Sumber Dana	Prioritas			Target	Pagu Indikatif (Rp)	
											Nasional	Daerah				
1	2	3	4	5	6	7	8	9	10	11	12	13	14	15	16	17
7	01 02 2. 04	Pelaksanaan Urusan Pemerintahan yang Dilimpahkan kepada Camat	Persentase Terlaksananya kegiatan pemerintahan di tingkat kecamatan	-			100 %	7.230.000,00			Memperkuat Stabilitas Polhukhankam Dan Transformasi Pelayanan Publik	Meningkatkan kualitas tata kelola penyelenggaraan pemerintahan daerah yang bersih, akuntabel dan berkualitas	Masyarakat	-	7.591.500,00	
7	01 02 2. 00 04 03	Pelaksanaan Urusan Pemerintahan yang Terkait dengan Kewenangan Lain yang Dilimpahkan														
			Jumlah Laporan Pelaksanaan Kewenangan Lain yang Dilimpahkan				12 Laporan	7.230.000,00	Kab. Padang Pariaman, Patamuan, Semua Kel/Desa	DANA TRANSFER UMUM-DANA ALOKASI UMUM	Memperkuat Stabilitas Polhukhankam Dan Transformasi Pelayanan Publik	Meningkatkan kualitas tata kelola penyelenggaraan pemerintahan daerah yang bersih, akuntabel dan berkualitas	Masyarakat		7.591.500,00	PEMERINTAH KECAMATAN PATAMUAN
##	7 01 03	PROGRAM PEMBERDAYAAN MASYARAKAT DESA DAN KELURAHAN	Persentase Partisipasi Masyarakat Desa terhadap Pembangunan Daerah	-			100 %	26.212.000,00						-	27.522.600,00	
7	01 03 2. 01	Koordinasi Kegiatan Pemberdayaan Desa	Persentase koordinasi kegiatan masyarakat desa	-			100 %	26.212.000,00			Memperkuat Stabilitas Polhukhankam Dan Transformasi Pelayanan Publik	Meningkatkan kualitas tata kelola penyelenggaraan pemerintahan daerah yang bersih, akuntabel dan berkualitas	Masyarakat	-	27.522.600,00	
7	01 03 2. 00 01 01	Peningkatan Partisipasi Masyarakat dalam Forum Musyawarah Perencanaan Pembangunan di Desa														
			Jumlah Lembaga Kemasyarakatan yang Berpartisipasi dalam Forum Musyawarah Perencanaan Pembangunan di Desa				6 Lembaga Kemasyarakatan	4.462.000,00	Kab. Padang Pariaman, Patamuan, Semua Kel/Desa	DANA TRANSFER UMUM-DANA ALOKASI UMUM	Memperkuat Stabilitas Polhukhankam Dan Transformasi Pelayanan Publik	Meningkatkan kualitas tata kelola penyelenggaraan pemerintahan daerah yang bersih, akuntabel dan berkualitas	Masyarakat		4.685.100,00	PEMERINTAH KECAMATAN PATAMUAN
7	01 03 2. 00 01 03	Peningkatan Efektifitas Kegiatan Pemberdayaan Masyarakat di Wilayah Kecamatan														
			Jumlah Laporan Peningkatan Efektifitas Kegiatan Pemberdayaan Masyarakat di Wilayah Kecamatan				7 Laporan	21.750.000,00	Kab. Padang Pariaman, Patamuan, Semua Kel/Desa	DANA TRANSFER UMUM-DANA ALOKASI UMUM	Memperkuat Stabilitas Polhukhankam Dan Transformasi Pelayanan Publik	Meningkatkan kualitas tata kelola penyelenggaraan pemerintahan daerah yang bersih, akuntabel dan berkualitas	Masyarakat		22.837.500,00	PEMERINTAH KECAMATAN PATAMUAN
##	7 01 04	PROGRAM KOORDINASI KETENTRAMAN DAN KETERTIBAN UMUM	-	-			-	7.230.000,00						-	7.591.500,00	
7	01 04 2. 01	Koordinasi Upaya Penyelenggaraan Ketenteraman dan Ketertiban Umum	-	-			-	7.230.000,00			Memperkuat Stabilitas Polhukhankam Dan Transformasi Pelayanan Publik	Meningkatkan kualitas tata kelola penyelenggaraan pemerintahan daerah yang bersih, akuntabel dan berkualitas	Masyarakat	-	7.591.500,00	
7	01 04 2. 00 01 01	Sinergitas dengan Kepolisian Negara Republik Indonesia, Tentara Nasional Indonesia dan Instansi Vertikal di Wilayah Kecamatan														

No	Kode	Urusan / Bidang Urusan / Program / Kegiatan / Sub Kegiatan	Indikator Program / Kegiatan / Sub Kegiatan	Target Akhir Periode Renstra OPD	Realisasi Capaian RENJA OPD Tahun 2023	Prakiraan Capaian Target RENJA OPD Tahun 2024	Capaian Kinerja Dan Kerangka Pendanaan						Kelompok Sasaran	Prakiraan Maju Rencana		Perangkat Daerah Penanggung Jawab
							Target 2025	Pagu Indikatif (Rp)	Lokasi	Sumber Dana	Prioritas			Target	Pagu Indikatif (Rp)	
											Nasional	Daerah				
1	2	3	4	5	6	7	8	9	10	11	12	13	14	15	16	17
			Jumlah Laporan Hasil Sinergitas dengan Kepolisian Negara Republik Indonesia, Tentara Nasional Indonesia dan Instansi Vertikal di Wilayah Kecamatan				12 Laporan	7.230.000,00	Kab. Padang Pariaman, Patamuhan, Semua Kel/Desa	DANA TRANSFER UMUM-DANA ALOKASI UMUM	Memperkuat Stabilitas Polhukhankam Dan Transformasi Pelayanan Publik	Meningkatkan kualitas tata kelola penyelenggaraan pemerintahan daerah yang bersih, akuntabel dan berkualitas 5. Peningkatan Kualitas Pelayanan Publik yang bersih, transparan dan akuntabel	Masyarakat		7.591.500,00	PEMERINTAH KECAMATAN PATAMUAN
##	7 01 05	PROGRAM PENYELENGGARAAN URUSAN PEMERINTAHAN UMUM	Persentase terselenggaranya urusan pemerintahan umum dikecamatan	-			100 %	27.510.000,00						-	63.443.500,00	
	7 01 05 2. 01	Penyelenggaraan Urusan Pemerintahan Umum Sesuai Penugasan Kepala Daerah	Persentase terselenggaranya urusan Pemerintahan Umum sesuai Penugasan Kepala di Kecamatan	-			100 %	27.510.000,00			-	Meningkatkan kualitas tata kelola penyelenggaraan pemerintahan daerah yang bersih, akuntabel dan berkualitas 5. Peningkatan Kualitas Pelayanan Publik yang bersih, transparan dan akuntabel	Masyarakat	-	63.443.500,00	
7	01 05 2. 00 01	Pembinaan Wawasan Kebangsaan dan Ketahanan Nasional dalam rangka Memantapkan Pengamalan Pancasila, Pelaksanaan Undang-Undang Dasar Negara Republik Indonesia Tahun														
			Jumlah Orang yang Mengikuti Pembinaan Wawasan Kebangsaan dan Ketahanan Nasional dalam rangka Memantapkan Pengamalan Pancasila, Pelaksanaan Undang-Undang Dasar Negara Republik Indonesia Tahun 1945, Pelestarian Bhinneka Tunggal Ika serta Pemertahanan dan Pemeliharaan Keutuhan Negara Kesatuan Republik Indonesia				70 Orang	19.470.000,00	Kab. Padang Pariaman, Patamuhan, Semua Kel/Desa	DANA TRANSFER UMUM-DANA ALOKASI UMUM	-	Meningkatkan kualitas tata kelola penyelenggaraan pemerintahan daerah yang bersih, akuntabel dan berkualitas 5. Peningkatan Kualitas Pelayanan Publik yang bersih, transparan dan akuntabel	Masyarakat		20.443.500,00	PEMERINTAH KECAMATAN PATAMUAN
7	01 05 2. 00 07	Pelaksanaan Semua Urusan Pemerintahan yang Bukan Merupakan Kewenangan Daerah dan Tidak Dilaksanakan oleh Instansi Vertikal														
			Jumlah Dokumen Semua Urusan Pemerintahan yang Bukan Merupakan Kewenangan Daerah dan Tidak Dilaksanakan oleh Instansi Vertikal				12 Dokumen	8.040.000,00	Kab. Padang Pariaman, Patamuhan, Semua Kel/Desa	DANA TRANSFER UMUM-DANA ALOKASI UMUM	-	Meningkatkan kualitas tata kelola penyelenggaraan pemerintahan daerah yang bersih, akuntabel dan berkualitas 5. Peningkatan Kualitas Pelayanan Publik yang bersih, transparan dan akuntabel	Masyarakat		43.000.000,00	PEMERINTAH KECAMATAN PATAMUAN
##	7 01 06	PROGRAM PEMBINAAN DAN PENGAWASAN PEMERINTAHAN DESA	-	-			-	7.230.000,00						-	7.591.500,00	
	7 01 06 2. 01	Fasilitasi, Rekomendasi dan Koordinasi Pembinaan dan Pengawasan Pemerintahan Desa	Terlaksananya Fasilitasi Administrasi Tata Pemerintahan Desa	-			100 %	7.230.000,00			Memperkuat Stabilitas Polhukhankam Dan Transformasi Pelayanan Publik	Meningkatkan kualitas tata kelola penyelenggaraan pemerintahan daerah yang bersih, akuntabel dan berkualitas 5. Peningkatan Kualitas Pelayanan Publik yang bersih, transparan dan akuntabel	Masyarakat	-	7.591.500,00	
7	01 06 2. 00 02	Fasilitasi Administrasi Tata Pemerintahan Desa														

No	Kode	Urusan / Bidang Urusan / Program / Kegiatan / Sub Kegiatan	Indikator Program / Kegiatan / Sub Kegiatan	Target Akhir Periode Renstra OPD	Realisasi Capaian RENJA OPD Tahun 2023	Prakiraan Capaian Target RENJA OPD Tahun 2024	Capaian Kinerja Dan Kerangka Pendanaan						Kelompok Sasaran	Prakiraan Maju Rencana		Perangkat Daerah Penanggung Jawab	
							Target 2025	Pagu Indikatif (Rp)	Lokasi	Sumber Dana	Prioritas			Target	Pagu Indikatif (Rp)		
											Nasional	Daerah					
1	2	3	4	5	6	7	8	9	10	11	12	13	14	15	16	17	
			Jumlah Dokumen yang Difasilitasi dalam rangka Administrasi Tata Pemerintahan Desa				12 Dokumen	7.230.000,00	Kab. Padang Pariaman, Patamuan, Semua Kel/Desa	DANA TRANSFER UMUM-DANA ALOKASI UMUM	Memperkuat Stabilitas Polhukhankam Dan Transformasi Pelayanan Publik	Meningkatkan kualitas tata kelola penyelenggaraan pemerintahan daerah yang bersih, akuntabel dan berkualitas 5. Peningkatan Kualitas Pelayanan Publik yang bersih, transparan dan akuntabel	Masyarakat		7.591.500,00	PEMERINTAH KECAMATAN PATAMUAN	
			PEMERINTAH KECAMATAN SUNGAI GERINGGING					977.236.633,00								2.040.000,00	
			UNSUR KEWILAYAHAN					977.236.633,00								2.040.000,00	
			KECAMATAN					977.236.633,00								2.040.000,00	
##	7	01	01				undefined undefined	878.987.633,00							2.040.000,00		
			PROGRAM PENUNJANG URUSAN PEMERINTAHAN DAERAH KABUPATEN/KOTA	Persentase rekomendasi LHE SAKIP yang ditindaklanjuti	-												
	7	01	01	2.			5 Dokumen	10.868.000,00			Memantapkan Sistem Pertahanan Keamanan Negara dan Mendorong Kemandirian Bangsa Melalui Swasembada Pangan, Energi, Air, Ekonomi Syariah, Ekonomi Digital, Ekonomi Hijau, dan Ekonomi Biru	Meningkatkan kualitas tata kelola penyelenggaraan pemerintahan daerah yang bersih, akuntabel dan berkualitas 5. Peningkatan Kualitas Pelayanan Publik yang bersih, transparan dan akuntabel	-		2.040.000,00		
			Perencanaan, Penganggaran, dan Evaluasi Kinerja Perangkat Daerah	Jumlah Dokumen Perencanaan Perangkat Daerah	-												
	7	01	01	2.	00		Penyusunan Dokumen Perencanaan Perangkat Daerah										
				01	01												
							5 Dokumen	3.100.000,00	Kab. Padang Pariaman, Sungai Geringging, Semua Kel/Desa	DANA TRANSFER UMUM-DANA ALOKASI UMUM	Memantapkan Sistem Pertahanan Keamanan Negara dan Mendorong Kemandirian Bangsa Melalui Swasembada Pangan, Energi, Air, Ekonomi Syariah, Ekonomi Digital, Ekonomi Hijau, dan Ekonomi Biru	Meningkatkan kualitas tata kelola penyelenggaraan pemerintahan daerah yang bersih, akuntabel dan berkualitas 5. Peningkatan Kualitas Pelayanan Publik yang bersih, transparan dan akuntabel	-		2.040.000,00	PEMERINTAH KECAMATAN SUNGAI GERINGGING	
	7	01	01	2.	00		Evaluasi Kinerja Perangkat Daerah										
				01	07												
							1 Laporan	7.768.000,00	Kab. Padang Pariaman, Sungai Geringging, Semua Kel/Desa	DANA TRANSFER UMUM-DANA ALOKASI UMUM	Memantapkan Sistem Pertahanan Keamanan Negara dan Mendorong Kemandirian Bangsa Melalui Swasembada Pangan, Energi, Air, Ekonomi Syariah, Ekonomi Digital, Ekonomi Hijau, dan Ekonomi Biru	Meningkatkan kualitas tata kelola penyelenggaraan pemerintahan daerah yang bersih, akuntabel dan berkualitas 5. Peningkatan Kualitas Pelayanan Publik yang bersih, transparan dan akuntabel	-		0,00	PEMERINTAH KECAMATAN SUNGAI GERINGGING	
	7	01	01	2.			undefined undefined	489.337.489,00			Memantapkan Sistem Pertahanan Keamanan Negara dan Mendorong Kemandirian Bangsa Melalui Swasembada Pangan, Energi, Air, Ekonomi Syariah, Ekonomi Digital, Ekonomi Hijau, dan Ekonomi Biru	Meningkatkan kualitas tata kelola penyelenggaraan pemerintahan daerah yang bersih, akuntabel dan berkualitas 5. Peningkatan Kualitas Pelayanan Publik yang bersih, transparan dan akuntabel	Pemerintah Kecamatan Sungai Geringging	-	0,00		
	7	01	01	2.	00		Penyediaan Gaji dan Tunjangan ASN										
				02	01												

No	Kode	Urusan / Bidang Urusan / Program / Kegiatan / Sub Kegiatan	Indikator Program / Kegiatan / Sub Kegiatan	Target Akhir Periode Renstra OPD	Realisasi Capaian RENJA OPD Tahun 2023	Prakiraan Capaian Target RENJA OPD Tahun 2024	Capaian Kinerja Dan Kerangka Pendanaan					Kelompok Sasaran	Prakiraan Maju Rencana		Perangkat Daerah Penanggung Jawab	
							Target 2025	Pagu Indikatif (Rp)	Lokasi	Sumber Dana	Prioritas		Target	Pagu Indikatif (Rp)		
											Nasional					Daerah
1	2	3	4	5	6	7	8	9	10	11	12	13	14	15	16	17
			Jumlah Orang yang Menerima Gaji dan Tunjangan ASN				14 Orang/bulan	454.777.489,00	Kab. Padang Pariaman, Sungai Garingging, Semua Kel/Desa	DANA TRANSFER UMUM-DANA ALOKASI UMUM	Memantapkan Sistem Pertahanan Keamanan Negara dan Mendorong Kemandirian Bangsa Melalui Swasembada Pangan, Energi, Air, Ekonomi Syariah,Ekonomi Digital,Ekonomi Hijau, dan Ekonomi Biru	Meningkatkan kualitas tata kelola penyelenggaraan pemerintahan daerah yang bersih, akuntabel dan berkualitas 5. Peningkatan Kualitas Pelayanan Publik yang bersih, transparan dan akuntabel	Pemerintah Kecamatan Sungai Geringging		0,00	PEMERINTAH KECAMATAN SUNGAI GERINGGING
7	01 01 2.00 02 05	Koordinasi dan Penyusunan Laporan Keuangan Akhir Tahun SKPD														
			Jumlah Laporan Keuangan Akhir Tahun SKPD dan Laporan Hasil Koordinasi Penyusunan Laporan Keuangan Akhir Tahun SKPD				1 Laporan	34.560.000,00	Kab. Padang Pariaman, Sungai Garingging, Semua Kel/Desa	DANA TRANSFER UMUM-DANA ALOKASI UMUM	Memantapkan Sistem Pertahanan Keamanan Negara dan Mendorong Kemandirian Bangsa Melalui Swasembada Pangan, Energi, Air, Ekonomi Syariah,Ekonomi Digital,Ekonomi Hijau, dan Ekonomi Biru	Meningkatkan kualitas tata kelola penyelenggaraan pemerintahan daerah yang bersih, akuntabel dan berkualitas 5. Peningkatan Kualitas Pelayanan Publik yang bersih, transparan dan akuntabel	Pemerintah Kecamatan Sungai Geringging		0,00	PEMERINTAH KECAMATAN SUNGAI GERINGGING
7	01 01 2.05	Administrasi Kepegawaian Perangkat Daerah	Jumlah ASN yang terfasilitasi naik pangkat Jumlah ASN yang terfasilitasi gaji berkala Jumlah SKP ASN	-			undefined undefined	6.300.000,00			Memantapkan Sistem Pertahanan Keamanan Negara dan Mendorong Kemandirian Bangsa Melalui Swasembada Pangan, Energi, Air, Ekonomi Syariah,Ekonomi Digital,Ekonomi Hijau, dan Ekonomi Biru	Meningkatkan kualitas tata kelola penyelenggaraan pemerintahan daerah yang bersih, akuntabel dan berkualitas 5. Peningkatan Kualitas Pelayanan Publik yang bersih, transparan dan akuntabel	Pemerintah Kecamatan Sungai Geringging	-	0,00	
7	01 01 2.00 05 02	Pengadaan Pakaian Dinas beserta Atribut Kelengkapannya														
			Jumlah Paket Pakaian Dinas beserta Atribut Kelengkapan				14 Paket	6.300.000,00	Kab. Padang Pariaman, Semua Kecamatan, Semua Kel/Desa	DANA TRANSFER UMUM-DANA ALOKASI UMUM	Memantapkan Sistem Pertahanan Keamanan Negara dan Mendorong Kemandirian Bangsa Melalui Swasembada Pangan, Energi, Air, Ekonomi Syariah,Ekonomi Digital,Ekonomi Hijau, dan Ekonomi Biru	Meningkatkan kualitas tata kelola penyelenggaraan pemerintahan daerah yang bersih, akuntabel dan berkualitas 5. Peningkatan Kualitas Pelayanan Publik yang bersih, transparan dan akuntabel	Pemerintah Kecamatan Sungai Geringging		0,00	PEMERINTAH KECAMATAN SUNGAI GERINGGING
7	01 01 2.06	Administrasi Umum Perangkat Daerah	umlah surat dinas yang teradministrasi sesuai ketentuan dan terdistribusi sesuai tujuan Jumlah pelayanan yang terfasilitasi	-			undefined undefined	194.330.644,00			Memantapkan Sistem Pertahanan Keamanan Negara dan Mendorong Kemandirian Bangsa Melalui Swasembada Pangan, Energi, Air, Ekonomi Syariah,Ekonomi Digital,Ekonomi Hijau, dan Ekonomi Biru	Meningkatkan kualitas tata kelola penyelenggaraan pemerintahan daerah yang bersih, akuntabel dan berkualitas 5. Peningkatan Kualitas Pelayanan Publik yang bersih, transparan dan akuntabel	Pemerintah Kecamatan Sungai Geringging	-	0,00	
7	01 01 2.00 06 02	Penyediaan Peralatan dan Perlengkapan Kantor														

No	Kode	Urusan / Bidang Urusan / Program / Kegiatan / Sub Kegiatan	Indikator Program / Kegiatan / Sub Kegiatan	Target Akhir Periode Renstra OPD	Realisasi Capaian RENJA OPD Tahun 2023	Prakiraan Capaian Target RENJA OPD Tahun 2024	Capaian Kinerja Dan Kerangka Pendanaan					Kelompok Sasaran	Prakiraan Maju Rencana		Perangkat Daerah Penanggung Jawab	
							Target 2025	Pagu Indikatif (Rp)	Lokasi	Sumber Dana	Prioritas		Target	Pagu Indikatif (Rp)		
											Nasional					Daerah
1	2	3	4	5	6	7	8	9	10	11	12	13	14	15	16	17
			Jumlah Paket Peralatan dan Perlengkapan Kantor yang Disediakan				4 Paket	4.696.000,00	Kab. Padang Pariaman, Sungai Garingging, Semua Kel/Desa	DANA TRANSFER UMUM-DANA ALOKASI UMUM	Memantapkan Sistem Pertahanan Keamanan Negara dan Mendorong Kemandirian Bangsa Melalui Swasembada Pangan, Energi, Air, Ekonomi Syariah,Ekonomi Digital,Ekonomi Hijau, dan Ekonomi Biru	Meningkatkan kualitas tata kelola penyelenggaraan pemerintahan daerah yang bersih, akuntabel dan berkualitas 5. Peningkatan Kualitas Pelayanan Publik yang bersih, transparan dan akuntabel	Pemerintah Kecamatan Sungai Geringging		0,00	PEMERINTAH KECAMATAN SUNGAI GERINGGING
7	01 01 2. 00 06 03	Penyediaan Peralatan Rumah Tangga														
			Jumlah Paket Peralatan Rumah Tangga yang Disediakan				4 Paket	5.163.500,00	Kab. Padang Pariaman, Sungai Garingging, Semua Kel/Desa	DANA TRANSFER UMUM-DANA ALOKASI UMUM	Memantapkan Sistem Pertahanan Keamanan Negara dan Mendorong Kemandirian Bangsa Melalui Swasembada Pangan, Energi, Air, Ekonomi Syariah,Ekonomi Digital,Ekonomi Hijau, dan Ekonomi Biru	Meningkatkan kualitas tata kelola penyelenggaraan pemerintahan daerah yang bersih, akuntabel dan berkualitas 5. Peningkatan Kualitas Pelayanan Publik yang bersih, transparan dan akuntabel	Pemerintah Kecamatan Sungai Geringging		0,00	PEMERINTAH KECAMATAN SUNGAI GERINGGING
7	01 01 2. 00 06 05	Penyediaan Barang Cetak dan Penggandaan														
			Jumlah Paket Barang Cetak dan Penggandaan yang Disediakan				12 Paket	9.860.000,00	Kab. Padang Pariaman, Sungai Garingging, Semua Kel/Desa	DANA TRANSFER UMUM-DANA ALOKASI UMUM	Memantapkan Sistem Pertahanan Keamanan Negara dan Mendorong Kemandirian Bangsa Melalui Swasembada Pangan, Energi, Air, Ekonomi Syariah,Ekonomi Digital,Ekonomi Hijau, dan Ekonomi Biru	Meningkatkan kualitas tata kelola penyelenggaraan pemerintahan daerah yang bersih, akuntabel dan berkualitas 5. Peningkatan Kualitas Pelayanan Publik yang bersih, transparan dan akuntabel	Pemerintah Kecamatan Sungai Geringging		0,00	PEMERINTAH KECAMATAN SUNGAI GERINGGING
7	01 01 2. 00 06 08	Fasilitasi Kunjungan Tamu														
			Jumlah Laporan Fasilitasi Kunjungan Tamu				12 Laporan	17.760.000,00	Kab. Padang Pariaman, Sungai Garingging, Semua Kel/Desa	DANA TRANSFER UMUM-DANA ALOKASI UMUM	Memantapkan Sistem Pertahanan Keamanan Negara dan Mendorong Kemandirian Bangsa Melalui Swasembada Pangan, Energi, Air, Ekonomi Syariah,Ekonomi Digital,Ekonomi Hijau, dan Ekonomi Biru	Meningkatkan kualitas tata kelola penyelenggaraan pemerintahan daerah yang bersih, akuntabel dan berkualitas 5. Peningkatan Kualitas Pelayanan Publik yang bersih, transparan dan akuntabel	Pemerintah Kecamatan Sungai Geringging		0,00	PEMERINTAH KECAMATAN SUNGAI GERINGGING
7	01 01 2. 00 06 09	Penyelenggaraan Rapat Koordinasi dan Konsultasi SKPD														
			Jumlah Laporan Penyelenggaraan Rapat Koordinasi dan Konsultasi SKPD				450 Laporan	156.851.144,00	Kab. Padang Pariaman, Sungai Garingging, Semua Kel/Desa	DANA TRANSFER UMUM-DANA ALOKASI UMUM	Memantapkan Sistem Pertahanan Keamanan Negara dan Mendorong Kemandirian Bangsa Melalui Swasembada Pangan, Energi, Air, Ekonomi Syariah,Ekonomi Digital,Ekonomi Hijau, dan Ekonomi Biru	Meningkatkan kualitas tata kelola penyelenggaraan pemerintahan daerah yang bersih, akuntabel dan berkualitas 5. Peningkatan Kualitas Pelayanan Publik yang bersih, transparan dan akuntabel	Pemerintah Kecamatan Sungai Geringging		0,00	PEMERINTAH KECAMATAN SUNGAI GERINGGING

No	Kode	Urusan / Bidang Urusan / Program / Kegiatan / Sub Kegiatan	Indikator Program / Kegiatan / Sub Kegiatan	Target Akhir Periode Renstra OPD	Realisasi Capaian RENJA OPD Tahun 2023	Prakiraan Capaian Target RENJA OPD Tahun 2024	Capaian Kinerja Dan Kerangka Pendanaan						Kelompok Sasaran	Prakiraan Maju Rencana		Perangkat Daerah Penanggung Jawab
							Target 2025	Pagu Indikatif (Rp)	Lokasi	Sumber Dana	Prioritas			Target	Pagu Indikatif (Rp)	
											Nasional	Daerah				
1	2	3	4	5	6	7	8	9	10	11	12	13	14	15	16	17
7	01 01 07	Pengadaan Barang Milik Daerah Penunjang Urusan Pemerintah Daerah	Jumlah penambahan nilai aset	-			undefined	37.740.000,00			Memantapkan Sistem Pertahanan Keamanan Negara dan Mendorong Kemandirian Bangsa Melalui Swasembada Pangan, Energi, Air, Ekonomi Syariah, Ekonomi Digital, Ekonomi Hijau, dan Ekonomi Biru	Meningkatkan kualitas tata kelola penyelenggaraan pemerintahan daerah yang bersih, akuntabel dan berkualitas 5. Peningkatan Kualitas Pelayanan Publik yang bersih, transparan dan akuntabel	Pemerintah Kecamatan Sungai Geringging	-	0,00	
7	01 01 07 10	Pengadaan Sarana dan Prasarana Gedung Kantor atau Bangunan Lainnya														
			Jumlah Unit Sarana dan Prasarana Gedung Kantor atau Bangunan Lainnya yang Disediakan				5 Unit	37.740.000,00	Kab. Padang Pariaman, Sungai Geringging, Semua Kel/Desa	DANA TRANSFER UMUM-DANA ALOKASI UMUM	Memantapkan Sistem Pertahanan Keamanan Negara dan Mendorong Kemandirian Bangsa Melalui Swasembada Pangan, Energi, Air, Ekonomi Syariah, Ekonomi Digital, Ekonomi Hijau, dan Ekonomi Biru	Meningkatkan kualitas tata kelola penyelenggaraan pemerintahan daerah yang bersih, akuntabel dan berkualitas 5. Peningkatan Kualitas Pelayanan Publik yang bersih, transparan dan akuntabel	Pemerintah Kecamatan Sungai Geringging		0,00	PEMERINTAH KECAMATAN SUNGAI GERINGGING
7	01 01 08	Penyediaan Jasa Penunjang Urusan Pemerintahan Daerah	Jumlah jasa penunjang urusan pemerintah yang tersedia Jumlah jasa penunjang perkantoran yang disediakan	-			undefined	100.831.500,00			Memantapkan Sistem Pertahanan Keamanan Negara dan Mendorong Kemandirian Bangsa Melalui Swasembada Pangan, Energi, Air, Ekonomi Syariah, Ekonomi Digital, Ekonomi Hijau, dan Ekonomi Biru	Meningkatkan kualitas tata kelola penyelenggaraan pemerintahan daerah yang bersih, akuntabel dan berkualitas 5. Peningkatan Kualitas Pelayanan Publik yang bersih, transparan dan akuntabel	Pemerintah Kecamatan Sungai Geringging	-	0,00	
7	01 01 08 01	Penyediaan Jasa Surat Menyurat														
			Jumlah Laporan Penyediaan Jasa Surat Menyurat				12 Laporan	10.457.500,00	Kab. Padang Pariaman, Sungai Geringging, Semua Kel/Desa	DANA TRANSFER UMUM-DANA ALOKASI UMUM	Memantapkan Sistem Pertahanan Keamanan Negara dan Mendorong Kemandirian Bangsa Melalui Swasembada Pangan, Energi, Air, Ekonomi Syariah, Ekonomi Digital, Ekonomi Hijau, dan Ekonomi Biru	Meningkatkan kualitas tata kelola penyelenggaraan pemerintahan daerah yang bersih, akuntabel dan berkualitas 5. Peningkatan Kualitas Pelayanan Publik yang bersih, transparan dan akuntabel	Pemerintah Kecamatan Sungai Geringging		0,00	PEMERINTAH KECAMATAN SUNGAI GERINGGING
7	01 01 08 02	Penyediaan Jasa Komunikasi, Sumber Daya Air dan Listrik														
			Jumlah Laporan Penyediaan Jasa Komunikasi, Sumber Daya Air dan Listrik yang Disediakan				12 Laporan	13.574.000,00	Kab. Padang Pariaman, Sungai Geringging, Semua Kel/Desa	DANA TRANSFER UMUM-DANA ALOKASI UMUM	Memantapkan Sistem Pertahanan Keamanan Negara dan Mendorong Kemandirian Bangsa Melalui Swasembada Pangan, Energi, Air, Ekonomi Syariah, Ekonomi Digital, Ekonomi Hijau, dan Ekonomi Biru	Meningkatkan kualitas tata kelola penyelenggaraan pemerintahan daerah yang bersih, akuntabel dan berkualitas 5. Peningkatan Kualitas Pelayanan Publik yang bersih, transparan dan akuntabel	Pemerintah Kecamatan Sungai Geringging		0,00	PEMERINTAH KECAMATAN SUNGAI GERINGGING
7	01 01 08 04	Penyediaan Jasa Pelayanan Umum Kantor														

No	Kode	Urusan / Bidang Urusan / Program / Kegiatan / Sub Kegiatan	Indikator Program / Kegiatan / Sub Kegiatan	Target Akhir Periode Renstra OPD	Realisasi Capaian RENJA OPD Tahun 2023	Prakiraan Capaian Target RENJA OPD Tahun 2024	Capaian Kinerja Dan Kerangka Pendanaan						Kelompok Sasaran	Prakiraan Maju Rencana		Perangkat Daerah Penanggung Jawab
							Target 2025	Pagu Indikatif (Rp)	Lokasi	Sumber Dana	Prioritas			Target	Pagu Indikatif (Rp)	
											Nasional	Daerah				
1	2	3	4	5	6	7	8	9	10	11	12	13	14	15	16	17
			Jumlah Laporan Penyediaan Jasa Pelayanan Umum Kantor yang Disediakan				12 Laporan	76.800.000,00	Kab. Padang Pariaman, Sungai Geringging, Semua Kel/Desa	DANA TRANSFER UMUM-DANA ALOKASI UMUM	Memantapkan Sistem Pertahanan Keamanan Negara dan Mendorong Kemandirian Bangsa Melalui Swasembada Pangan, Energi, Air, Ekonomi Syariah, Ekonomi Digital, Ekonomi Hijau, dan Ekonomi Biru	Meningkatkan kualitas tata kelola penyelenggaraan pemerintahan daerah yang bersih, akuntabel dan berkualitas 5. Peningkatan Kualitas Pelayanan Publik yang bersih, transparan dan akuntabel	Pemerintah Kecamatan Sungai Geringging		0,00	PEMERINTAH KECAMATAN SUNGAI GERINGGING
7	01 01 2.09	Pemeliharaan Barang Milik Daerah Penunjang Urusan Pemerintahan Daerah	Jumlah objek aset yang terkelola Jumlah total nilai aset	-			undefined undefined	39.580.000,00			Memantapkan Sistem Pertahanan Keamanan Negara dan Mendorong Kemandirian Bangsa Melalui Swasembada Pangan, Energi, Air, Ekonomi Syariah, Ekonomi Digital, Ekonomi Hijau, dan Ekonomi Biru	Meningkatkan kualitas tata kelola penyelenggaraan pemerintahan daerah yang bersih, akuntabel dan berkualitas 5. Peningkatan Kualitas Pelayanan Publik yang bersih, transparan dan akuntabel	Pemerintah Kecamatan Sungai Geringging	-	0,00	
7	01 01 2.00 09 01	Penyediaan Jasa Pemeliharaan, Biaya Pemeliharaan, dan Pajak Kendaraan Perorangan Dinas atau Kendaraan Dinas Jabatan														
			Jumlah Kendaraan Perorangan Dinas atau Kendaraan Dinas Jabatan yang Dipelihara dan dibayarkan Pajaknya				2 Unit	34.100.000,00	-	DANA TRANSFER UMUM-DANA ALOKASI UMUM	Memantapkan Sistem Pertahanan Keamanan Negara dan Mendorong Kemandirian Bangsa Melalui Swasembada Pangan, Energi, Air, Ekonomi Syariah, Ekonomi Digital, Ekonomi Hijau, dan Ekonomi Biru	Meningkatkan kualitas tata kelola penyelenggaraan pemerintahan daerah yang bersih, akuntabel dan berkualitas 5. Peningkatan Kualitas Pelayanan Publik yang bersih, transparan dan akuntabel	Pemerintah Kecamatan Sungai Geringging		0,00	PEMERINTAH KECAMATAN SUNGAI GERINGGING
7	01 01 2.00 09 09	Pemeliharaan/Rehabilitasi Gedung Kantor dan Bangunan Lainnya														
			Jumlah Gedung Kantor dan Bangunan Lainnya yang Dipelihara/Direhabilitasi				1 Unit	0,00	Kab. Padang Pariaman, Semua Kecamatan, Semua Kel/Desa	DANA TRANSFER UMUM-DANA ALOKASI UMUM	Memantapkan Sistem Pertahanan Keamanan Negara dan Mendorong Kemandirian Bangsa Melalui Swasembada Pangan, Energi, Air, Ekonomi Syariah, Ekonomi Digital, Ekonomi Hijau, dan Ekonomi Biru	Meningkatkan kualitas tata kelola penyelenggaraan pemerintahan daerah yang bersih, akuntabel dan berkualitas 5. Peningkatan Kualitas Pelayanan Publik yang bersih, transparan dan akuntabel	Pemerintah Kecamatan Sungai Geringging		0,00	PEMERINTAH KECAMATAN SUNGAI GERINGGING
7	01 01 2.00 09 10	Pemeliharaan/Rehabilitasi Sarana dan Prasarana Gedung Kantor atau Bangunan Lainnya														
			Jumlah Sarana dan Prasarana Gedung Kantor atau Bangunan Lainnya yang Dipelihara/Direhabilitasi				5 Unit	5.480.000,00	Kab. Padang Pariaman, Semua Kecamatan, Semua Kel/Desa	DANA TRANSFER UMUM-DANA ALOKASI UMUM	Memantapkan Sistem Pertahanan Keamanan Negara dan Mendorong Kemandirian Bangsa Melalui Swasembada Pangan, Energi, Air, Ekonomi Syariah, Ekonomi Digital, Ekonomi Hijau, dan Ekonomi Biru	Meningkatkan kualitas tata kelola penyelenggaraan pemerintahan daerah yang bersih, akuntabel dan berkualitas 5. Peningkatan Kualitas Pelayanan Publik yang bersih, transparan dan akuntabel	Pemerintah Kecamatan Sungai Geringging		0,00	PEMERINTAH KECAMATAN SUNGAI GERINGGING
##	7 01 02	PROGRAM PENYELENGGARAAN PEMERINTAHAN DAN PELAYANAN PUBLIK	Nilai PEKPPP Mandiri Kecamatan Persentase UKPP Kecamatan Bernilai Baik Persentase Sarana dan Prasarana Kecamatan dalam kondisi baik	-			undefined undefined	14.362.000,00						-	0,00	

No	Kode	Urusan / Bidang Urusan / Program / Kegiatan / Sub Kegiatan	Indikator Program / Kegiatan / Sub Kegiatan	Target Akhir Periode Renstra OPD	Realisasi Capaian RENJA OPD Tahun 2023	Prakiraan Capaian Target RENJA OPD Tahun 2024	Capaian Kinerja Dan Kerangka Pendanaan					Kelompok Sasaran	Prakiraan Maju Rencana		Perangkat Daerah Penanggung Jawab	
							Target 2025	Pagu Indikatif (Rp)	Lokasi	Sumber Dana	Prioritas		Target	Pagu Indikatif (Rp)		
											Nasional					Daerah
1	2	3	4	5	6	7	8	9	10	11	12	13	14	15	16	17
7	01 02 2. 01	Koordinasi Penyelenggaraan Kegiatan Pemerintahan di Tingkat Kecamatan	Jumlah Laporan Koordinasi Penyelenggaraan Kegiatan Pemerintahan di Tingkat Kecamatan Jumlah Dokumen Koordinasi Pemeliharaan Prasarana dan Sarana Pelayanan Umum	-			undefined undefined undefined	11.862.000,00			Memantapkan Sistem Pertahanan Keamanan Negara dan Mendorong Kemandirian Bangsa Melalui Swasembada Pangan, Energi, Air, Ekonomi Syariah, Ekonomi Digital, Ekonomi Hijau, dan Ekonomi Biru	Meningkatkan kualitas tata kelola penyelenggaraan pemerintahan daerah yang bersih, akuntabel dan berkualitas 5. Peningkatan Kualitas Pelayanan Publik yang bersih, transparan dan akuntabel	Masyarakat	-	0,00	
7	01 02 2. 00 01 01	Koordinasi/Sinergi Perencanaan dan Pelaksanaan Kegiatan Pemerintahan dengan Perangkat Daerah dan Instansi Vertikal Terkait														
			Jumlah Laporan Koordinasi/Sinergi Perencanaan dan Pelaksanaan Kegiatan Pemerintahan dengan Perangkat Daerah dan Instansi Vertikal Terkait				8 Laporan	8.634.000,00	Kab. Padang Pariaman, Semua Kecamatan, Semua Kel/Desa	DANA TRANSFER UMUM-DANA ALOKASI UMUM	Memantapkan Sistem Pertahanan Keamanan Negara dan Mendorong Kemandirian Bangsa Melalui Swasembada Pangan, Energi, Air, Ekonomi Syariah, Ekonomi Digital, Ekonomi Hijau, dan Ekonomi Biru	Meningkatkan kualitas tata kelola penyelenggaraan pemerintahan daerah yang bersih, akuntabel dan berkualitas 5. Peningkatan Kualitas Pelayanan Publik yang bersih, transparan dan akuntabel	Masyarakat		0,00	PEMERINTAH KECAMATAN SUNGAI GERINGGING
7	01 02 2. 00 01 02	Peningkatan Efektifitas Kegiatan Pemerintahan di Tingkat Kecamatan														
			Jumlah Dokumen Peningkatan Efektifitas Kegiatan Pemerintahan di Tingkat Kecamatan				12 Dokumen	3.228.000,00	Kab. Padang Pariaman, Semua Kecamatan, Semua Kel/Desa	DANA TRANSFER UMUM-DANA ALOKASI UMUM	Memantapkan Sistem Pertahanan Keamanan Negara dan Mendorong Kemandirian Bangsa Melalui Swasembada Pangan, Energi, Air, Ekonomi Syariah, Ekonomi Digital, Ekonomi Hijau, dan Ekonomi Biru	Meningkatkan kualitas tata kelola penyelenggaraan pemerintahan daerah yang bersih, akuntabel dan berkualitas 5. Peningkatan Kualitas Pelayanan Publik yang bersih, transparan dan akuntabel	Masyarakat		0,00	PEMERINTAH KECAMATAN SUNGAI GERINGGING
7	01 02 2. 03	Koordinasi Pemeliharaan Prasarana dan Sarana Pelayanan Umum	Jumlah Dokumen Koordinasi Pemeliharaan Prasarana dan Sarana Pelayanan Umum	-			undefined undefined	2.500.000,00			Memantapkan Sistem Pertahanan Keamanan Negara dan Mendorong Kemandirian Bangsa Melalui Swasembada Pangan, Energi, Air, Ekonomi Syariah, Ekonomi Digital, Ekonomi Hijau, dan Ekonomi Biru	Meningkatkan kualitas tata kelola penyelenggaraan pemerintahan daerah yang bersih, akuntabel dan berkualitas 5. Peningkatan Kualitas Pelayanan Publik yang bersih, transparan dan akuntabel	Masyarakat	-	0,00	
7	01 02 2. 00 03 01	Koordinasi/Sinergi dengan Perangkat Daerah dan/atau Instansi Vertikal yang Terkait dalam Pemeliharaan Sarana dan Prasarana Pelayanan Umum														
			Jumlah Dokumen Koordinasi/Sinergi dengan Perangkat Daerah dan/atau Instansi Vertikal yang Terkait dalam Pemeliharaan Sarana dan Prasarana Pelayanan Umum				4 Dokumen	2.500.000,00	Kab. Padang Pariaman, Semua Kecamatan, Semua Kel/Desa	DANA TRANSFER UMUM-DANA ALOKASI UMUM	Memantapkan Sistem Pertahanan Keamanan Negara dan Mendorong Kemandirian Bangsa Melalui Swasembada Pangan, Energi, Air, Ekonomi Syariah, Ekonomi Digital, Ekonomi Hijau, dan Ekonomi Biru	Meningkatkan kualitas tata kelola penyelenggaraan pemerintahan daerah yang bersih, akuntabel dan berkualitas 5. Peningkatan Kualitas Pelayanan Publik yang bersih, transparan dan akuntabel	Masyarakat		0,00	PEMERINTAH KECAMATAN SUNGAI GERINGGING
##	7 01 03	PROGRAM PEMBERDAYAAN MASYARAKAT DESA DAN KELURAHAN	Persentase Lembaga Kemasyarakatan Yang Aktif Persentase UKM yang difasilitasi dalam Pengembangan Usaha	-			undefined undefined	34.065.000,00						-	0,00	

No	Kode	Usuran / Bidang Urusan / Program / Kegiatan / Sub Kegiatan	Indikator Program / Kegiatan / Sub Kegiatan	Target Akhir Periode Renstra OPD	Realisasi Capaian RENJA OPD Tahun 2023	Prakiraan Capaian Target RENJA OPD Tahun 2024	Capaian Kinerja Dan Kerangka Pendanaan					Kelompok Sasaran	Prakiraan Maju Rencana		Perangkat Daerah Penanggung Jawab	
							Target 2025	Pagu Indikatif (Rp)	Lokasi	Sumber Dana	Prioritas		Target	Pagu Indikatif (Rp)		
											Nasional					Daerah
1	2	3	4	5	6	7	8	9	10	11	12	13	14	15	16	17
7	01 03 2. 01	Koordinasi Kegiatan Pemberdayaan Desa	Jumlah Dokumen Koordinasi Kegiatan Pemberdayaan Desa	-			undefined undefined	34.065.000,00			Memantapkan Sistem Pertahanan Keamanan Negara dan Mendorong Kemandirian Bangsa Melalui Swasembada Pangan, Energi, Air, Ekonomi Syariah, Ekonomi Digital, Ekonomi Hijau, dan Ekonomi Biru	Meningkatkan kualitas tata kelola penyelenggaraan pemerintahan daerah yang bersih, akuntabel dan berkualitas 5. Peningkatan Kualitas Pelayanan Publik yang bersih, transparan dan akuntabel	Masyarakat	-	0,00	
7	01 03 2. 00 01 01	Peningkatan Partisipasi Masyarakat dalam Forum Musyawarah Perencanaan Pembangunan di Desa														
			Jumlah Lembaga Kemasyarakatan yang Berpartisipasi dalam Forum Musyawarah Perencanaan Pembangunan di Desa				8 Lembaga Kemasyarakatan	10.800.000,00	-	DANA TRANSFER UMUM-DANA ALOKASI UMUM	Memantapkan Sistem Pertahanan Keamanan Negara dan Mendorong Kemandirian Bangsa Melalui Swasembada Pangan, Energi, Air, Ekonomi Syariah, Ekonomi Digital, Ekonomi Hijau, dan Ekonomi Biru	Meningkatkan kualitas tata kelola penyelenggaraan pemerintahan daerah yang bersih, akuntabel dan berkualitas 5. Peningkatan Kualitas Pelayanan Publik yang bersih, transparan dan akuntabel	Masyarakat		0,00	PEMERINTAH KECAMATAN SUNGAI GERINGGING
7	01 03 2. 00 01 02	Sinkronisasi Program Kerja dan Kegiatan Pemberdayaan Masyarakat yang Dilakukan oleh Pemerintah dan Swasta di Wilayah Kerja Kecamatan														
			Jumlah Dokumen Sinkronisasi Program Kerja dan Kegiatan Pemberdayaan Masyarakat yang Dilakukan oleh Pemerintah dan Swasta di Wilayah Kerja Kecamatan				12 Dokumen	3.495.000,00	Kab. Padang Pariaman, Semua Kecamatan, Semua Kel/Desa	DANA TRANSFER UMUM-DANA ALOKASI UMUM	Memantapkan Sistem Pertahanan Keamanan Negara dan Mendorong Kemandirian Bangsa Melalui Swasembada Pangan, Energi, Air, Ekonomi Syariah, Ekonomi Digital, Ekonomi Hijau, dan Ekonomi Biru	Meningkatkan kualitas tata kelola penyelenggaraan pemerintahan daerah yang bersih, akuntabel dan berkualitas 5. Peningkatan Kualitas Pelayanan Publik yang bersih, transparan dan akuntabel	Masyarakat		0,00	PEMERINTAH KECAMATAN SUNGAI GERINGGING
7	01 03 2. 00 01 03	Peningkatan Efektifitas Kegiatan Pemberdayaan Masyarakat di Wilayah Kecamatan														
			Jumlah Laporan Peningkatan Efektivitas Kegiatan Pemberdayaan Masyarakat di Wilayah Kecamatan				12 Laporan	19.770.000,00	Kab. Padang Pariaman, Semua Kecamatan, Semua Kel/Desa	DANA TRANSFER UMUM-DANA ALOKASI UMUM	Memantapkan Sistem Pertahanan Keamanan Negara dan Mendorong Kemandirian Bangsa Melalui Swasembada Pangan, Energi, Air, Ekonomi Syariah, Ekonomi Digital, Ekonomi Hijau, dan Ekonomi Biru	Meningkatkan kualitas tata kelola penyelenggaraan pemerintahan daerah yang bersih, akuntabel dan berkualitas 5. Peningkatan Kualitas Pelayanan Publik yang bersih, transparan dan akuntabel	Masyarakat		0,00	PEMERINTAH KECAMATAN SUNGAI GERINGGING
##	7 01 04	PROGRAM KOORDINASI KETENTRAMAN DAN KETERTIBAN UMUM	Persentase Permasalahan Keamanan dan Ketertiban yang terselesaikan	-			undefined undefined	10.598.000,00						-	0,00	
7	01 04 2. 01	Koordinasi Upaya Penyelenggaraan Ketenteraman dan Ketertiban Umum	-	-			-	10.598.000,00			Memantapkan Sistem Pertahanan Keamanan Negara dan Mendorong Kemandirian Bangsa Melalui Swasembada Pangan, Energi, Air, Ekonomi Syariah, Ekonomi Digital, Ekonomi Hijau, dan Ekonomi Biru	Meningkatkan kualitas tata kelola penyelenggaraan pemerintahan daerah yang bersih, akuntabel dan berkualitas 5. Peningkatan Kualitas Pelayanan Publik yang bersih, transparan dan akuntabel	Masyarakat	-	0,00	
7	01 04 2. 00 01 01	Sinergitas dengan Kepolisian Negara Republik Indonesia, Tentara Nasional Indonesia dan Instansi Vertikal di Wilayah Kecamatan														

No	Kode	Urusan / Bidang Urusan / Program / Kegiatan / Sub Kegiatan	Indikator Program / Kegiatan / Sub Kegiatan	Target Akhir Periode Renstra OPD	Realisasi Capaian RENJA OPD Tahun 2023	Prakiraan Capaian Target RENJA OPD Tahun 2024	Capaian Kinerja Dan Kerangka Pendanaan					Kelompok Sasaran	Prakiraan Maju Rencana		Perangkat Daerah Penanggung Jawab	
							Target 2025	Pagu Indikatif (Rp)	Lokasi	Sumber Dana	Prioritas		Target	Pagu Indikatif (Rp)		
											Nasional					Daerah
1	2	3	4	5	6	7	8	9	10	11	12	13	14	15	16	17
			Jumlah Laporan Hasil Sinergitas dengan Kepolisian Negara Republik Indonesia, Tentara Nasional Indonesia dan Instansi Vertikal di Wilayah Kecamatan				12 Laporan	6.600.000,00	Kab. Padang Pariaman, Semua Kecamatan, Semua Kel/Desa	DANA TRANSFER UMUM-DANA ALOKASI UMUM	Memantapkan Sistem Pertahanan Keamanan Negara dan Mendorong Kemandirian Bangsa Melalui Swasembada Pangan, Energi, Air, Ekonomi Syariah, Ekonomi Digital, Ekonomi Hijau, dan Ekonomi Biru	Meningkatkan kualitas tata kelola penyelenggaraan pemerintahan daerah yang bersih, akuntabel dan berkualitas 5. Peningkatan Kualitas Pelayanan Publik yang bersih, transparan dan akuntabel	Masyarakat		0,00	PEMERINTAH KECAMATAN SUNGAI GERINGGING
7	01 04 2. 00 01 02	Harmonisasi Hubungan dengan Tokoh Agama dan Tokoh Masyarakat														
			Jumlah Laporan Pelaksanaan Harmonisasi Hubungan dengan Tokoh Agama dan Tokoh Masyarakat				12 Laporan	3.998.000,00	Kab. Padang Pariaman, Semua Kecamatan, Semua Kel/Desa	DANA TRANSFER UMUM-DANA ALOKASI UMUM	Memantapkan Sistem Pertahanan Keamanan Negara dan Mendorong Kemandirian Bangsa Melalui Swasembada Pangan, Energi, Air, Ekonomi Syariah, Ekonomi Digital, Ekonomi Hijau, dan Ekonomi Biru	Meningkatkan kualitas tata kelola penyelenggaraan pemerintahan daerah yang bersih, akuntabel dan berkualitas 5. Peningkatan Kualitas Pelayanan Publik yang bersih, transparan dan akuntabel	Masyarakat		0,00	PEMERINTAH KECAMATAN SUNGAI GERINGGING
##	7 01 05	PROGRAM PENYELENGGARAAN URUSAN PEMERINTAHAN UMUM	-	-			-	26.224.000,00						-	0,00	
7	01 05 2. 01	Penyelenggaraan Urusan Pemerintahan Umum Sesuai Penugasan Kepala Daerah	Jumlah Laporan Penyelenggaraan Rapat Koordinasi dan Pembinaan Wawasan Kebangsaan dan Ketahanan Nasional	-			undefined undefined	26.224.000,00			-	Meningkatkan kualitas tata kelola penyelenggaraan pemerintahan daerah yang bersih, akuntabel dan berkualitas 5. Peningkatan Kualitas Pelayanan Publik yang bersih, transparan dan akuntabel	Masyarakat	-	0,00	
7	01 05 2. 00 01 01	Pembinaan Wawasan Kebangsaan dan Ketahanan Nasional dalam rangka Memantapkan Pengamalan Pancasila, Pelaksanaan Undang-Undang Dasar Negara Republik Indonesia Tahun														
			Jumlah Orang yang Mengikuti Pembinaan Wawasan Kebangsaan dan Ketahanan Nasional dalam rangka Memantapkan Pengamalan Pancasila, Pelaksanaan Undang-Undang Dasar Negara Republik Indonesia Tahun 1945, Pelestarian Bhinneka Tunggal Ika serta Pemertahanan dan Pemeliharaan Keutuhan Negara Kesatuan Republik Indonesia				80 Orang	20.160.000,00	Kab. Padang Pariaman, Semua Kecamatan, Semua Kel/Desa	DANA TRANSFER UMUM-DANA ALOKASI UMUM	-	Meningkatkan kualitas tata kelola penyelenggaraan pemerintahan daerah yang bersih, akuntabel dan berkualitas 5. Peningkatan Kualitas Pelayanan Publik yang bersih, transparan dan akuntabel	Masyarakat		0,00	PEMERINTAH KECAMATAN SUNGAI GERINGGING
7	01 05 2. 00 01 08	Pelaksanaan Tugas Forum Koordinasi Pimpinan di Kecamatan														
			Jumlah Dokumen Tugas Forum Koordinasi Pimpinan di Kecamatan				12 Dokumen	6.064.000,00	Kab. Padang Pariaman, Semua Kecamatan, Semua Kel/Desa	DANA TRANSFER UMUM-DANA ALOKASI UMUM	-	Meningkatkan kualitas tata kelola penyelenggaraan pemerintahan daerah yang bersih, akuntabel dan berkualitas 5. Peningkatan Kualitas Pelayanan Publik yang bersih, transparan dan akuntabel	Masyarakat		0,00	PEMERINTAH KECAMATAN SUNGAI GERINGGING

No	Kode	Urusan / Bidang Urusan / Program / Kegiatan / Sub Kegiatan	Indikator Program / Kegiatan / Sub Kegiatan	Target Akhir Periode Renstra OPD	Realisasi Capaian RENJA OPD Tahun 2023	Prakiraan Capaian Target RENJA OPD Tahun 2024	Capaian Kinerja Dan Kerangka Pendanaan					Kelompok Sasaran	Prakiraan Maju Rencana		Perangkat Daerah Penanggung Jawab				
							Target 2025	Pagu Indikatif (Rp)	Lokasi	Sumber Dana	Prioritas		Target	Pagu Indikatif (Rp)					
1	2	3	4	5	6	7	8	9	10	11	12	13	14	15	16	17			
##	7 01 06	PROGRAM PEMBINAAN DAN PENGAWASAN PEMERINTAHAN DESA	Persentase Desa Mandiri di Kecamatan	-			undefined	13.000.000,00						-	0,00				
7	01 06 2.01	Fasilitasi, Rekomendasi dan Koordinasi Pembinaan dan Pengawasan Pemerintahan Desa	Jumlah Laporan Fasilitasi, Rekomendasi dan Koordinasi Pembinaan dan Pengawasan Pemerintahan Desa	-			undefined	13.000.000,00				Meningkatkan kualitas tata kelola penyelenggaraan pemerintahan daerah yang bersih, akuntabel dan berkualitas 5. Peningkatan Kualitas Pelayanan Publik yang bersih, transparan dan akuntabel	Masyarakat	-	0,00				
7	01 06 2.00 01 01	Fasilitasi Penyusunan Peraturan Desa dan																	
			Jumlah Dokumen yang Difasilitasi dalam rangka Penyusunan Peraturan Desa dan Peraturan Kepala Desa				8 Dokumen	4.290.000,00	Kab. Padang Pariaman, Sungai Garingging, Semua Kel/Desa	DANA TRANSFER UMUM-DANA ALOKASI UMUM	-	Meningkatkan kualitas tata kelola penyelenggaraan pemerintahan daerah yang bersih, akuntabel dan berkualitas 5. Peningkatan Kualitas Pelayanan Publik yang bersih, transparan dan akuntabel	Masyarakat		0,00	PEMERINTAH KECAMATAN SUNGAI GERINGGING			
7	01 06 2.00 01 02	Fasilitasi Administrasi Tata Pemerintahan Desa																	
			Jumlah Dokumen yang Difasilitasi dalam rangka Administrasi Tata Pemerintahan Desa				8 Dokumen	4.260.000,00	Kab. Padang Pariaman, Sungai Garingging, Semua Kel/Desa	DANA TRANSFER UMUM-DANA ALOKASI UMUM	-	Meningkatkan kualitas tata kelola penyelenggaraan pemerintahan daerah yang bersih, akuntabel dan berkualitas 5. Peningkatan Kualitas Pelayanan Publik yang bersih, transparan dan akuntabel	Masyarakat		0,00	PEMERINTAH KECAMATAN SUNGAI GERINGGING			
7	01 06 2.00 01 03	Fasilitasi Pengelolaan Keuangan Desa dan Pendayagunaan Aset Desa																	
			Jumlah Dokumen yang Difasilitasi dalam rangka Pengelolaan Keuangan Desa dan Pendayagunaan Aset Desa				6 Dokumen	0,00	Kab. Padang Pariaman, Semua Kecamatan, Semua Kel/Desa	DANA TRANSFER UMUM-DANA ALOKASI UMUM	-	Meningkatkan kualitas tata kelola penyelenggaraan pemerintahan daerah yang bersih, akuntabel dan berkualitas 5. Peningkatan Kualitas Pelayanan Publik yang bersih, transparan dan akuntabel	Masyarakat		0,00	PEMERINTAH KECAMATAN SUNGAI GERINGGING			
7	01 06 2.00 01 07	Fasilitasi Pelaksanaan Tugas dan Fungsi Badan Permusyawaratan Desa																	
			Jumlah Dokumen Fasilitasi dalam rangka Pelaksanaan Tugas dan Fungsi Badan Permusyawaratan Desa				6 Dokumen	4.450.000,00	Kab. Padang Pariaman, Semua Kecamatan, Semua Kel/Desa	DANA TRANSFER UMUM-DANA ALOKASI UMUM	-	Meningkatkan kualitas tata kelola penyelenggaraan pemerintahan daerah yang bersih, akuntabel dan berkualitas 5. Peningkatan Kualitas Pelayanan Publik yang bersih, transparan dan akuntabel	Masyarakat		0,00	PEMERINTAH KECAMATAN SUNGAI GERINGGING			
			PEMERINTAH KECAMATAN SUNGAI LIMAU													975.801.675,00		970.801.675,00	
7			UNSUR KEWILAYAHAN													975.801.675,00		970.801.675,00	
7	01		KECAMATAN													975.801.675,00		970.801.675,00	
##	7 01 01	PROGRAM PENUNJANG URUSAN PEMERINTAHAN DAERAH KABUPATEN/KOTA	-	-			-	905.046.875,00						-	863.801.675,00				

No	Kode	Urusan / Bidang Urusan / Program / Kegiatan / Sub Kegiatan	Indikator Program / Kegiatan / Sub Kegiatan	Target Akhir Periode Renstra OPD	Realisasi Capaian RENJA OPD Tahun 2023	Prakiraan Capaian Target RENJA OPD Tahun 2024	Capaian Kinerja Dan Kerangka Pendanaan					Kelompok Sasaran	Prakiraan Maju Rencana		Perangkat Daerah Penanggung Jawab	
							Target 2025	Pagu Indikatif (Rp)	Lokasi	Sumber Dana	Prioritas		Target	Pagu Indikatif (Rp)		
											Nasional					Daerah
1	2	3	4	5	6	7	8	9	10	11	12	13	14	15	16	17
7	01 01 2.01	Perencanaan, Penganggaran, dan Evaluasi Kinerja Perangkat Daerah	-	-	-	-	-	30.390.000,00	-	-	-	Meningkatkan tata kehidupan sosial kemasyarakatan berdasarkan falsafah Adaya Basandi Syara", Syara" Basandi Kitabullah 5. Peningkatan Kualitas Pelayanan Publik yang bersih, transparan dan akuntabel	-	-	45.000.000,00	-
7	01 01 2.00 01 01	Penyusunan Dokumen Perencanaan Perangkat Daerah														
			Jumlah Dokumen Perencanaan Perangkat Daerah				10 Dokumen	390.000,00	Kab. Padang Pariaman, Sungai Limau, Semua Kel/Desa	PENDAPATAN ASLI DAERAH (PAD)	-	Meningkatkan tata kehidupan sosial kemasyarakatan berdasarkan falsafah Adaya Basandi Syara", Syara" Basandi Kitabullah 5. Peningkatan Kualitas Pelayanan Publik yang bersih, transparan dan akuntabel	-		15.000.000,00	PEMERINTAH KECAMATAN SUNGAI LIMAU
7	01 01 2.00 01 06	Koordinasi dan Penyusunan Laporan Capaian Kinerja dan Ikhtisar Realisasi Kinerja SKPD														
			Jumlah Laporan Capaian Kinerja dan Ikhtisar Realisasi Kinerja SKPD dan Laporan Hasil Koordinasi Penyusunan Laporan Capaian Kinerja dan Ikhtisar Realisasi Kinerja SKPD				10 Laporan	15.000.000,00	Kab. Padang Pariaman, Sungai Limau, Semua Kel/Desa	PENDAPATAN ASLI DAERAH (PAD)	-	Meningkatkan tata kehidupan sosial kemasyarakatan berdasarkan falsafah Adaya Basandi Syara", Syara" Basandi Kitabullah 5. Peningkatan Kualitas Pelayanan Publik yang bersih, transparan dan akuntabel	-		15.000.000,00	PEMERINTAH KECAMATAN SUNGAI LIMAU
7	01 01 2.00 01 07	Evaluasi Kinerja Perangkat Daerah														
			Jumlah Laporan Evaluasi Kinerja Perangkat Daerah				10 Laporan	15.000.000,00	Kab. Padang Pariaman, Sungai Limau, Semua Kel/Desa	PENDAPATAN ASLI DAERAH (PAD)	-	Meningkatkan tata kehidupan sosial kemasyarakatan berdasarkan falsafah Adaya Basandi Syara", Syara" Basandi Kitabullah 5. Peningkatan Kualitas Pelayanan Publik yang bersih, transparan dan akuntabel	-		15.000.000,00	PEMERINTAH KECAMATAN SUNGAI LIMAU
7	01 01 2.02	Administrasi Keuangan Perangkat Daerah	-	-	-	-	-	473.829.695,00	-	-	-	Meningkatkan tata kehidupan sosial kemasyarakatan berdasarkan falsafah Adaya Basandi Syara", Syara" Basandi Kitabullah 5. Peningkatan Kualitas Pelayanan Publik yang bersih, transparan dan akuntabel	-	-	400.122.935,00	-
7	01 01 2.00 02 01	Penyediaan Gaji dan Tunjangan ASN														
			Jumlah Orang yang Menerima Gaji dan Tunjangan ASN				13 Orang/bulan	427.709.695,00	Kab. Padang Pariaman, Sungai Limau, Semua Kel/Desa	PENDAPATAN ASLI DAERAH (PAD)	-	Meningkatkan tata kehidupan sosial kemasyarakatan berdasarkan falsafah Adaya Basandi Syara", Syara" Basandi Kitabullah 5. Peningkatan Kualitas Pelayanan Publik yang bersih, transparan dan akuntabel	-		352.122.935,00	PEMERINTAH KECAMATAN SUNGAI LIMAU
7	01 01 2.00 02 02	Penyediaan Administrasi Pelaksanaan Tugas ASN														

No	Kode	Urusan / Bidang Urusan / Program / Kegiatan / Sub Kegiatan	Indikator Program / Kegiatan / Sub Kegiatan	Target Akhir Periode Renstra OPD	Realisasi Capaian RENJA OPD Tahun 2023	Prakiraan Capaian Target RENJA OPD Tahun 2024	Capaian Kinerja Dan Kerangka Pendanaan					Kelompok Sasaran	Prakiraan Maju Rencana		Perangkat Daerah Penanggung Jawab	
							Target 2025	Pagu Indikatif (Rp)	Lokasi	Sumber Dana	Prioritas		Target	Pagu Indikatif (Rp)		
											Nasional					Daerah
1	2	3	4	5	6	7	8	9	10	11	12	13	14	15	16	17
			Jumlah Dokumen Hasil Penyediaan Administrasi Pelaksanaan Tugas ASN				6 Dokumen	30.120.000,00	Kab. Padang Pariaman, Sungai Limau, Semua Kel/Desa	PENDAPATAN ASLI DAERAH (PAD)	-	Meningkatkan tata kehidupan sosial kemasyarakatan berdasarkan falsafah Adaya Basandi Syara", Syara" Basandi Kitabullah 5. Peningkatan Kualitas Pelayanan Publik yang bersih, transparan dan akuntabel	-		32.000.000,00	PEMERINTAH KECAMATAN SUNGAI LIMAU
7	01 01 2.00 02 05	Koordinasi dan Penyusunan Laporan Keuangan Akhir Tahun SKPD														
			Jumlah Laporan Keuangan Akhir Tahun SKPD dan Laporan Hasil Koordinasi Penyusunan Laporan Keuangan Akhir Tahun SKPD				10 Laporan	16.000.000,00	Kab. Padang Pariaman, Sungai Limau, Semua Kel/Desa	PENDAPATAN ASLI DAERAH (PAD)	-	Meningkatkan tata kehidupan sosial kemasyarakatan berdasarkan falsafah Adaya Basandi Syara", Syara" Basandi Kitabullah 5. Peningkatan Kualitas Pelayanan Publik yang bersih, transparan dan akuntabel	-		16.000.000,00	PEMERINTAH KECAMATAN SUNGAI LIMAU
7	01 01 2.05	Administrasi Kepegawaian Perangkat Daerah	-	-			-	16.000.000,00			-	Meningkatkan tata kehidupan sosial kemasyarakatan berdasarkan falsafah Adaya Basandi Syara", Syara" Basandi Kitabullah 5. Peningkatan Kualitas Pelayanan Publik yang bersih, transparan dan akuntabel	-	-	16.000.000,00	
7	01 01 2.00 05 02	Pengadaan Pakaian Dinas beserta Atribut Kelengkapannya														
			Jumlah Paket Pakaian Dinas beserta Atribut Kelengkapan				18 Paket	16.000.000,00	Kab. Padang Pariaman, Sungai Limau, Semua Kel/Desa	PENDAPATAN ASLI DAERAH (PAD)	-	Meningkatkan tata kehidupan sosial kemasyarakatan berdasarkan falsafah Adaya Basandi Syara", Syara" Basandi Kitabullah 5. Peningkatan Kualitas Pelayanan Publik yang bersih, transparan dan akuntabel	-		16.000.000,00	PEMERINTAH KECAMATAN SUNGAI LIMAU
7	01 01 2.06	Administrasi Umum Perangkat Daerah	-	-			-	131.000.000,00			-	Meningkatkan tata kehidupan sosial kemasyarakatan berdasarkan falsafah Adaya Basandi Syara", Syara" Basandi Kitabullah 5. Peningkatan Kualitas Pelayanan Publik yang bersih, transparan dan akuntabel	-	-	131.000.000,00	
7	01 01 2.00 06 01	Penyediaan Komponen Instalasi														
			Jumlah Paket Komponen Instalasi Listrik/Penerangan Bangunan Kantor yang Disediakan				10 Paket	15.000.000,00	Kab. Padang Pariaman, Sungai Limau, Semua Kel/Desa	PENDAPATAN ASLI DAERAH (PAD)	-	Meningkatkan tata kehidupan sosial kemasyarakatan berdasarkan falsafah Adaya Basandi Syara", Syara" Basandi Kitabullah 5. Peningkatan Kualitas Pelayanan Publik yang bersih, transparan dan akuntabel	-		15.000.000,00	PEMERINTAH KECAMATAN SUNGAI LIMAU
7	01 01 2.00 06 03	Penyediaan Peralatan Rumah Tangga														
			Jumlah Paket Peralatan Rumah Tangga yang Disediakan				10 Paket	15.000.000,00	Kab. Padang Pariaman, Sungai Limau, Semua Kel/Desa	PENDAPATAN ASLI DAERAH (PAD)	-	Meningkatkan tata kehidupan sosial kemasyarakatan berdasarkan falsafah Adaya Basandi Syara", Syara" Basandi Kitabullah 5. Peningkatan Kualitas Pelayanan Publik yang bersih, transparan dan akuntabel	-		15.000.000,00	PEMERINTAH KECAMATAN SUNGAI LIMAU

No	Kode	Urusan / Bidang Urusan / Program / Kegiatan / Sub Kegiatan	Indikator Program / Kegiatan / Sub Kegiatan	Target Akhir Periode Renstra OPD	Realisasi Capaian RENJA OPD Tahun 2023	Prakiraan Capaian Target RENJA OPD Tahun 2024	Capaian Kinerja Dan Kerangka Pendanaan					Kelompok Sasaran	Prakiraan Maju Rencana		Perangkat Daerah Penanggung Jawab	
							Target 2025	Pagu Indikatif (Rp)	Lokasi	Sumber Dana	Prioritas		Target	Pagu Indikatif (Rp)		
1	2	3	4	5	6	7	8	9	10	11	12	13	14	15	16	17
7	01 01 2.00 06 05	Penyediaan Barang Cetak dan Penggandaan					80 Paket	15.000.000,00	Kab. Padang Pariaman, Sungai Limau, Semua Kel/Desa	PENDAPATAN ASLI DAERAH (PAD)	-	Meningkatkan tata kehidupan sosial kemasyarakatan berdasarkan falsafah Adaya Basandi Syara", Syara" Basandi Kitabullah 5. Peningkatan Kualitas Pelayanan Publik yang bersih, transparan dan akuntabel	-		15.000.000,00	PEMERINTAH KECAMATAN SUNGAI LIMAU
7	01 01 2.00 06 08	Fasilitasi Kunjungan Tamu					50 Laporan	6.000.000,00	Kab. Padang Pariaman, Sungai Limau, Semua Kel/Desa	PENDAPATAN ASLI DAERAH (PAD)	-	Meningkatkan tata kehidupan sosial kemasyarakatan berdasarkan falsafah Adaya Basandi Syara", Syara" Basandi Kitabullah 5. Peningkatan Kualitas Pelayanan Publik yang bersih, transparan dan akuntabel	-		6.000.000,00	PEMERINTAH KECAMATAN SUNGAI LIMAU
7	01 01 2.00 06 09	Penyelenggaraan Rapat Koordinasi dan Konsultasi SKPD					80 Laporan	80.000.000,00	Kab. Padang Pariaman, Sungai Limau, Semua Kel/Desa	PENDAPATAN ASLI DAERAH (PAD)	-	Meningkatkan tata kehidupan sosial kemasyarakatan berdasarkan falsafah Adaya Basandi Syara", Syara" Basandi Kitabullah 5. Peningkatan Kualitas Pelayanan Publik yang bersih, transparan dan akuntabel	-		80.000.000,00	PEMERINTAH KECAMATAN SUNGAI LIMAU
7	01 01 2.07	Pengadaan Barang Milik Daerah Penunjang Urusan Pemerintah Daerah	-	-			-	36.000.000,00			-	Meningkatkan tata kehidupan sosial kemasyarakatan berdasarkan falsafah Adaya Basandi Syara", Syara" Basandi Kitabullah 5. Peningkatan Kualitas Pelayanan Publik yang bersih, transparan dan akuntabel	-	-	36.000.000,00	
7	01 01 2.00 07 06	Pengadaan Peralatan dan Mesin Lainnya					5 Unit	16.000.000,00	Kab. Padang Pariaman, Sungai Limau, Semua Kel/Desa	PENDAPATAN ASLI DAERAH (PAD)	-	Meningkatkan tata kehidupan sosial kemasyarakatan berdasarkan falsafah Adaya Basandi Syara", Syara" Basandi Kitabullah 5. Peningkatan Kualitas Pelayanan Publik yang bersih, transparan dan akuntabel	-		16.000.000,00	PEMERINTAH KECAMATAN SUNGAI LIMAU
7	01 01 2.00 07 10	Pengadaan Sarana dan Prasarana Gedung Kantor atau Bangunan Lainnya					2 Unit	20.000.000,00	Kab. Padang Pariaman, Sungai Limau, Semua Kel/Desa	PENDAPATAN ASLI DAERAH (PAD)	-	Meningkatkan tata kehidupan sosial kemasyarakatan berdasarkan falsafah Adaya Basandi Syara", Syara" Basandi Kitabullah 5. Peningkatan Kualitas Pelayanan Publik yang bersih, transparan dan akuntabel	-		20.000.000,00	PEMERINTAH KECAMATAN SUNGAI LIMAU

No	Kode	Urusan / Bidang Urusan / Program / Kegiatan / Sub Kegiatan	Indikator Program / Kegiatan / Sub Kegiatan	Target Akhir Periode Renstra OPD	Realisasi Capaian RENJA OPD Tahun 2023	Prakiraan Capaian Target RENJA OPD Tahun 2024	Capaian Kinerja Dan Kerangka Pendanaan					Kelompok Sasaran	Prakiraan Maju Rencana		Perangkat Daerah Penanggung Jawab	
							Target 2025	Pagu Indikatif (Rp)	Lokasi	Sumber Dana	Prioritas		Target	Pagu Indikatif (Rp)		
											Nasional					Daerah
1	2	3	4	5	6	7	8	9	10	11	12	13	14	15	16	17
7	01 01 2.08	Penyediaan Jasa Penunjang Urusan Pemerintahan Daerah	-	-	-	-	-	177.827.180,00			-	Meningkatkan tata kehidupan sosial kemasyarakatan berdasarkan falsafah Adayaik Basandi Syara", Syara" Basandi Kitabullah 5. Peningkatan Kualitas Pelayanan Publik yang bersih, transparan dan akuntabel	-	-	195.678.740,00	
7	01 01 2.08 01	Penyediaan Jasa Surat Menyurat					80 Laporan	16.950.700,00	Kab. Padang Pariaman, Sungai Limau, Semua Kel/Desa	PENDAPATAN ASLI DAERAH (PAD)	-	Meningkatkan tata kehidupan sosial kemasyarakatan berdasarkan falsafah Adayaik Basandi Syara", Syara" Basandi Kitabullah 5. Peningkatan Kualitas Pelayanan Publik yang bersih, transparan dan akuntabel	-		16.950.740,00	PEMERINTAH KECAMATAN SUNGAI LIMAU
7	01 01 2.08 02	Penyediaan Jasa Komunikasi, Sumber Daya Air dan Listrik					12 Laporan	10.000.000,00	Kab. Padang Pariaman, Sungai Limau, Semua Kel/Desa	PENDAPATAN ASLI DAERAH (PAD)	-	Meningkatkan tata kehidupan sosial kemasyarakatan berdasarkan falsafah Adayaik Basandi Syara", Syara" Basandi Kitabullah 5. Peningkatan Kualitas Pelayanan Publik yang bersih, transparan dan akuntabel	-		10.000.000,00	PEMERINTAH KECAMATAN SUNGAI LIMAU
7	01 01 2.08 04	Penyediaan Jasa Pelayanan Umum Kantor					7 Laporan	150.876.480,00	Kab. Padang Pariaman, Sungai Limau, Semua Kel/Desa	PENDAPATAN ASLI DAERAH (PAD)	-	Meningkatkan tata kehidupan sosial kemasyarakatan berdasarkan falsafah Adayaik Basandi Syara", Syara" Basandi Kitabullah 5. Peningkatan Kualitas Pelayanan Publik yang bersih, transparan dan akuntabel	-		168.728.000,00	PEMERINTAH KECAMATAN SUNGAI LIMAU
7	01 01 2.09	Pemeliharaan Barang Milik Daerah Penunjang Urusan Pemerintahan Daerah	-	-	-	-	-	40.000.000,00			-	Meningkatkan tata kehidupan sosial kemasyarakatan berdasarkan falsafah Adayaik Basandi Syara", Syara" Basandi Kitabullah 5. Peningkatan Kualitas Pelayanan Publik yang bersih, transparan dan akuntabel	-	-	40.000.000,00	
7	01 01 2.09 01	Penyediaan Jasa Pemeliharaan, Biaya Pemeliharaan, dan Pajak Kendaraan Perorangan Dinas atau Kendaraan Dinas Jabatan					3 Unit	40.000.000,00	Kab. Padang Pariaman, Sungai Limau, Semua Kel/Desa	PENDAPATAN ASLI DAERAH (PAD)	-	Meningkatkan tata kehidupan sosial kemasyarakatan berdasarkan falsafah Adayaik Basandi Syara", Syara" Basandi Kitabullah 5. Peningkatan Kualitas Pelayanan Publik yang bersih, transparan dan akuntabel	-		40.000.000,00	PEMERINTAH KECAMATAN SUNGAI LIMAU
##	7 01 02	PROGRAM PENYELENGGARAAN PEMERINTAHAN DAN PELAYANAN PUBLIK	-	-	-	-	-	66.000.000,00						-	66.000.000,00	

No	Kode	Urusan / Bidang Urusan / Program / Kegiatan / Sub Kegiatan	Indikator Program / Kegiatan / Sub Kegiatan	Target Akhir Periode Renstra OPD	Realisasi Capaian RENJA OPD Tahun 2023	Prakiraan Capaian Target RENJA OPD Tahun 2024	Capaian Kinerja Dan Kerangka Pendanaan					Kelompok Sasaran	Prakiraan Maju Rencana		Perangkat Daerah Penanggung Jawab	
							Target 2025	Pagu Indikatif (Rp)	Lokasi	Sumber Dana	Prioritas		Target	Pagu Indikatif (Rp)		
											Nasional					Daerah
1	2	3	4	5	6	7	8	9	10	11	12	13	14	15	16	17
7	01 02 2. 01	Koordinasi Penyelenggaraan Kegiatan Pemerintahan di Tingkat Kecamatan	-	-	-	-	-	35.000.000,00			-	Meningkatkan tata kehidupan sosial kemasyarakatan berdasarkan falsafah Adaya Basandi Syara", Syara" Basandi Kitabullah 5. Peningkatan Kualitas Pelayanan Publik yang bersih, transparan dan akuntabel	-	-	35.000.000,00	
7	01 02 2. 00 01 01	Koordinasi/Sinergi Perencanaan dan Pelaksanaan Kegiatan Pemerintahan dengan Perangkat Daerah dan Instansi Vertikal Terkait														
			Jumlah Laporan Koordinasi/Sinergi Perencanaan dan Pelaksanaan Kegiatan Pemerintahan dengan Perangkat Daerah dan Instansi Vertikal Terkait				6 Laporan	20.000.000,00	Kab. Padang Pariaman, Sungai Limau, Semua Kel/Desa	PENDAPATAN ASLI DAERAH (PAD)	-	Meningkatkan tata kehidupan sosial kemasyarakatan berdasarkan falsafah Adaya Basandi Syara", Syara" Basandi Kitabullah 5. Peningkatan Kualitas Pelayanan Publik yang bersih, transparan dan akuntabel	-		20.000.000,00	PEMERINTAH KECAMATAN SUNGAI LIMAU
7	01 02 2. 00 01 02	Peningkatan Efektifitas Kegiatan Pemerintahan di Tingkat Kecamatan														
			Jumlah Dokumen Peningkatan Efektifitas Kegiatan Pemerintahan di Tingkat Kecamatan				10 Dokumen	15.000.000,00	Kab. Padang Pariaman, Sungai Limau, Semua Kel/Desa	PENDAPATAN ASLI DAERAH (PAD)	-	Meningkatkan tata kehidupan sosial kemasyarakatan berdasarkan falsafah Adaya Basandi Syara", Syara" Basandi Kitabullah 5. Peningkatan Kualitas Pelayanan Publik yang bersih, transparan dan akuntabel	-		15.000.000,00	PEMERINTAH KECAMATAN SUNGAI LIMAU
7	01 02 2. 02	Penyelenggaraan Urusan Pemerintahan yang Tidak Dilaksanakan oleh Unit Kerja Perangkat Daerah yang Ada di Kecamatan	-	-	-	-	-	16.000.000,00			-	Meningkatkan tata kehidupan sosial kemasyarakatan berdasarkan falsafah Adaya Basandi Syara", Syara" Basandi Kitabullah 5. Peningkatan Kualitas Pelayanan Publik yang bersih, transparan dan akuntabel	-	-	16.000.000,00	
7	01 02 2. 00 02 01	Perencanaan Kegiatan Pelayanan kepada Masyarakat di Kecamatan														
			Jumlah Dokumen Perencanaan Kegiatan Pelayanan kepada Masyarakat di Kecamatan				10 Dokumen	0,00	Kab. Padang Pariaman, Sungai Limau, Semua Kel/Desa	PENDAPATAN ASLI DAERAH (PAD)	-	Meningkatkan tata kehidupan sosial kemasyarakatan berdasarkan falsafah Adaya Basandi Syara", Syara" Basandi Kitabullah 5. Peningkatan Kualitas Pelayanan Publik yang bersih, transparan dan akuntabel	-		0,00	PEMERINTAH KECAMATAN SUNGAI LIMAU
7	01 02 2. 00 02 02	Fasilitasi Percepatan Pencapaian Standar Pelayanan Minimal di Wilayah Kecamatan														
			Jumlah Laporan Fasilitasi Percepatan Pencapaian Standar Pelayanan Minimal di Wilayah Kecamatan				10 Laporan	1.000.000,00	Kab. Padang Pariaman, Sungai Limau, Semua Kel/Desa	PENDAPATAN ASLI DAERAH (PAD)	-	Meningkatkan tata kehidupan sosial kemasyarakatan berdasarkan falsafah Adaya Basandi Syara", Syara" Basandi Kitabullah 5. Peningkatan Kualitas Pelayanan Publik yang bersih, transparan dan akuntabel	-		1.000.000,00	PEMERINTAH KECAMATAN SUNGAI LIMAU
7	01 02 2. 00 02 03	Peningkatan Efektifitas Pelaksanaan Pelayanan kepada Masyarakat di Wilayah Kecamatan														

No	Kode	Urusan / Bidang Urusan / Program / Kegiatan / Sub Kegiatan	Indikator Program / Kegiatan / Sub Kegiatan	Target Akhir Periode Renstra OPD	Realisasi Capaian RENJA OPD Tahun 2023	Prakiraan Capaian Target RENJA OPD Tahun 2024	Capaian Kinerja Dan Kerangka Pendanaan					Kelompok Sasaran	Prakiraan Maju Rencana		Perangkat Daerah Penanggung Jawab	
							Target 2025	Pagu Indikatif (Rp)	Lokasi	Sumber Dana	Prioritas		Target	Pagu Indikatif (Rp)		
											Nasional					Daerah
1	2	3	4	5	6	7	8	9	10	11	12	13	14	15	16	17
			Jumlah Laporan Peningkatan Efektifitas Pelaksanaan Pelayanan kepada Masyarakat di Wilayah Kecamatan				10 Laporan	15.000.000,00	Kab. Padang Pariaman, Sungai Limau, Semua Kel/Desa	PENDAPATAN ASLI DAERAH (PAD)	-	Meningkatkan tata kehidupan sosial kemasyarakatan berdasarkan falsafah Adaya Basandi Syara", Syara" Basandi Kitabullah 5. Peningkatan Kualitas Pelayanan Publik yang bersih, transparan dan akuntabel	-		15.000.000,00	PEMERINTAH KECAMATAN SUNGAI LIMAU
7	01 02 2. 03	Koordinasi Pemeliharaan Prasarana dan Sarana Pelayanan Umum	-	-			-	15.000.000,00			-	Meningkatkan tata kehidupan sosial kemasyarakatan berdasarkan falsafah Adaya Basandi Syara", Syara" Basandi Kitabullah 5. Peningkatan Kualitas Pelayanan Publik yang bersih, transparan dan akuntabel	-		15.000.000,00	
7	01 02 2. 00 03 01	Koordinasi/Sinergi dengan Perangkat Daerah dan/atau Instansi Vertikal yang Terkait dalam Pemeliharaan Sarana dan Prasarana Pelayanan Umum														
			Jumlah Dokumen Koordinasi/Sinergi dengan Perangkat Daerah dan/atau Instansi Vertikal yang Terkait dalam Pemeliharaan Sarana dan Prasarana Pelayanan Umum				6 Dokumen	15.000.000,00	Kab. Padang Pariaman, Sungai Limau, Semua Kel/Desa	PENDAPATAN ASLI DAERAH (PAD)	-	Meningkatkan tata kehidupan sosial kemasyarakatan berdasarkan falsafah Adaya Basandi Syara", Syara" Basandi Kitabullah 5. Peningkatan Kualitas Pelayanan Publik yang bersih, transparan dan akuntabel	-		15.000.000,00	PEMERINTAH KECAMATAN SUNGAI LIMAU
7	01 02 2. 00 03 02	Pelaksanaan Pemeliharaan Prasarana dan Fasilitas Pelayanan Umum yang Melibatkan Pihak Swasta														
			Jumlah Prasarana dan Fasilitas Pelayanan Umum yang Dipelihara dengan Melibatkan Pihak Swasta				10 Unit	0,00	Kab. Padang Pariaman, Sungai Limau, Semua Kel/Desa	PENDAPATAN ASLI DAERAH (PAD)	-	Meningkatkan tata kehidupan sosial kemasyarakatan berdasarkan falsafah Adaya Basandi Syara", Syara" Basandi Kitabullah 5. Peningkatan Kualitas Pelayanan Publik yang bersih, transparan dan akuntabel	-		0,00	PEMERINTAH KECAMATAN SUNGAI LIMAU
7	01 02 2. 04	Pelaksanaan Urusan Pemerintahan yang Dilimpahkan kepada Camat	-	-			-	0,00			-	Meningkatkan tata kehidupan sosial kemasyarakatan berdasarkan falsafah Adaya Basandi Syara", Syara" Basandi Kitabullah 5. Peningkatan Kualitas Pelayanan Publik yang bersih, transparan dan akuntabel	-		0,00	
7	01 02 2. 00 04 01	Pelaksanaan Urusan Pemerintahan yang Terkait dengan Pelayanan Perizinan Non Usaha														
			Jumlah Dokumen Non Perizinan Usaha yang Dilaksanakan				10 Dokumen	0,00	Kab. Padang Pariaman, Sungai Limau, Semua Kel/Desa	PENDAPATAN ASLI DAERAH (PAD)	-	Meningkatkan tata kehidupan sosial kemasyarakatan berdasarkan falsafah Adaya Basandi Syara", Syara" Basandi Kitabullah 5. Peningkatan Kualitas Pelayanan Publik yang bersih, transparan dan akuntabel	-		0,00	PEMERINTAH KECAMATAN SUNGAI LIMAU
7	01 02 2. 00 04 02	Pelaksanaan Urusan Pemerintahan yang terkait dengan Nonperizinan														
			Jumlah Laporan Pelaksanaan Nonperizinan pada Urusan Pemerintahan				10 Laporan	0,00	Kab. Padang Pariaman, Sungai Limau, Semua Kel/Desa	PENDAPATAN ASLI DAERAH (PAD)	-	Meningkatkan tata kehidupan sosial kemasyarakatan berdasarkan falsafah Adaya Basandi Syara", Syara" Basandi Kitabullah 5. Peningkatan Kualitas Pelayanan Publik yang bersih, transparan dan akuntabel	-		0,00	PEMERINTAH KECAMATAN SUNGAI LIMAU

No	Kode	Urusan / Bidang Urusan / Program / Kegiatan / Sub Kegiatan	Indikator Program / Kegiatan / Sub Kegiatan	Target Akhir Periode Renstra OPD	Realisasi Capaian RENJA OPD Tahun 2023	Prakiraan Capaian Target RENJA OPD Tahun 2024	Capaian Kinerja Dan Kerangka Pendanaan					Kelompok Sasaran	Prakiraan Maju Rencana		Perangkat Daerah Penanggung Jawab	
							Target 2025	Pagu Indikatif (Rp)	Lokasi	Sumber Dana	Prioritas		Target	Pagu Indikatif (Rp)		
1	2	3	4	5	6	7	8	9	10	11	12	13	14	15	16	17
7	01 03	PROGRAM PEMBERDAYAAN MASYARAKAT DESA DAN KELURAHAN	-	-			-	2.000.000,00					-	-	7.000.000,00	
7	01 03 2.01	Koordinasi Kegiatan Pemberdayaan Desa	-	-			-	2.000.000,00				Meningkatkan tata kehidupan sosial kemasyarakatan berdasarkan falsafah Adaya Basandi Syara", Syara" Basandi Kitabullah 5. Peningkatan Kualitas Pelayanan Publik yang bersih, transparan dan akuntabel	-	-	7.000.000,00	
7	01 03 2.00 01 01	Peningkatan Partisipasi Masyarakat dalam Forum Musyawarah Perencanaan Pembangunan di Desa														
			Jumlah Lembaga Kemasyarakatan yang Berpartisipasi dalam Forum Musyawarah Perencanaan Pembangunan di Desa				10 Lembaga Kemasyarakatan	2.000.000,00	Kab. Padang Pariaman, Sungai Limau, Semua Kel/Desa	PENDAPATAN ASLI DAERAH (PAD)	-	Meningkatkan tata kehidupan sosial kemasyarakatan berdasarkan falsafah Adaya Basandi Syara", Syara" Basandi Kitabullah 5. Peningkatan Kualitas Pelayanan Publik yang bersih, transparan dan akuntabel	-		2.000.000,00	PEMERINTAH KECAMATAN SUNGAI LIMAU
7	01 03 2.00 01 02	Sinkronisasi Program Kerja dan Kegiatan Pemberdayaan Masyarakat yang Dilakukan oleh Pemerintah dan Swasta di Wilayah Kerja Kecamatan														
			Jumlah Dokumen Sinkronisasi Program Kerja dan Kegiatan Pemberdayaan Masyarakat yang Dilakukan oleh Pemerintah dan Swasta di Wilayah Kerja Kecamatan				10 Dokumen	0,00	Kab. Padang Pariaman, Semua Kecamatan, Semua Kel/Desa Kab. Padang Pariaman, Sungai Limau, Semua Kel/Desa	PENDAPATAN ASLI DAERAH (PAD)	-	Meningkatkan tata kehidupan sosial kemasyarakatan berdasarkan falsafah Adaya Basandi Syara", Syara" Basandi Kitabullah 5. Peningkatan Kualitas Pelayanan Publik yang bersih, transparan dan akuntabel	-		0,00	PEMERINTAH KECAMATAN SUNGAI LIMAU
7	01 03 2.00 01 03	Peningkatan Efektifitas Kegiatan Pemberdayaan Masyarakat di Wilayah Kecamatan														
			Jumlah Laporan Peningkatan Efektivitas Kegiatan Pemberdayaan Masyarakat di Wilayah Kecamatan				10 Laporan	0,00	Kab. Padang Pariaman, Sungai Limau, Semua Kel/Desa	PENDAPATAN ASLI DAERAH (PAD)	-	Meningkatkan tata kehidupan sosial kemasyarakatan berdasarkan falsafah Adaya Basandi Syara", Syara" Basandi Kitabullah 5. Peningkatan Kualitas Pelayanan Publik yang bersih, transparan dan akuntabel	-		5.000.000,00	PEMERINTAH KECAMATAN SUNGAI LIMAU
7	01 03 2.03	Pemberdayaan Lembaga Kemasyarakatan Tingkat Kecamatan	-	-			-	0,00				Meningkatkan tata kehidupan sosial kemasyarakatan berdasarkan falsafah Adaya Basandi Syara", Syara" Basandi Kitabullah 5. Peningkatan Kualitas Pelayanan Publik yang bersih, transparan dan akuntabel	-	-	0,00	
7	01 03 2.00 03 02	Peningkatan Kapasitas Lembaga Kemasyarakatan														
			Jumlah Lembaga Kemasyarakatan yang Ditingkatkan Kapasitasnya				10 Lembaga Kemasyarakatan	0,00	Kab. Padang Pariaman, Sungai Limau, Semua Kel/Desa	PENDAPATAN ASLI DAERAH (PAD)	-	Meningkatkan tata kehidupan sosial kemasyarakatan berdasarkan falsafah Adaya Basandi Syara", Syara" Basandi Kitabullah 5. Peningkatan Kualitas Pelayanan Publik yang bersih, transparan dan akuntabel	-		0,00	PEMERINTAH KECAMATAN SUNGAI LIMAU

No	Kode	Urusan / Bidang Urusan / Program / Kegiatan / Sub Kegiatan	Indikator Program / Kegiatan / Sub Kegiatan	Target Akhir Periode Renstra OPD	Realisasi Capaian RENJA OPD Tahun 2023	Prakiraan Capaian Target RENJA OPD Tahun 2024	Capaian Kinerja Dan Kerangka Pendanaan						Kelompok Sasaran	Prakiraan Maju Rencana		Perangkat Daerah Penanggung Jawab
							Target 2025	Pagu Indikatif (Rp)	Lokasi	Sumber Dana	Prioritas			Target	Pagu Indikatif (Rp)	
											Nasional	Daerah				
1	2	3	4	5	6	7	8	9	10	11	12	13	14	15	16	17
7	01 03 2.00 03 04	Fasilitasi Pengembangan Usaha Ekonomi Masyarakat	Jumlah Laporan Fasilitasi Pengembangan Usaha Ekonomi Masyarakat				10 Laporan	0,00	Kab. Padang Pariaman, Sungai Limau, Semua Kel/Desa	PENDAPATAN ASLI DAERAH (PAD)	-	Meningkatkan tata kehidupan sosial kemasyarakatan berdasarkan falsafah Adaya Basandi Syara", Syara" Basandi Kitabullah 5. Peningkatan Kualitas Pelayanan Publik yang bersih, transparan dan akuntabel	-		0,00	PEMERINTAH KECAMATAN SUNGAI LIMAU
7	01 03 2.00 03 05	Fasilitasi Pemanfaatan Teknologi Tepat Guna	Jumlah Laporan Fasilitasi Pemanfaatan Teknologi Tepat Guna				10 Laporan	0,00	Kab. Padang Pariaman, Sungai Limau, Semua Kel/Desa	PENDAPATAN ASLI DAERAH (PAD)	-	Meningkatkan tata kehidupan sosial kemasyarakatan berdasarkan falsafah Adaya Basandi Syara", Syara" Basandi Kitabullah 5. Peningkatan Kualitas Pelayanan Publik yang bersih, transparan dan akuntabel	-		0,00	PEMERINTAH KECAMATAN SUNGAI LIMAU
7	01 03 2.00 06 06	Pemberdayaan dan Kesejahteraan Keluarga Tingkat Kecamatan dan Kelurahan	-	-			-	0,00			-	Meningkatkan tata kehidupan sosial kemasyarakatan berdasarkan falsafah Adaya Basandi Syara", Syara" Basandi Kitabullah 5. Peningkatan Kualitas Pelayanan Publik yang bersih, transparan dan akuntabel	-		0,00	
7	01 03 2.00 06 03	Peningkatan Ketahanan Pangan Keluarga	Jumlah Keluarga yang Mengikuti Peningkatan Ketahanan Pangan Keluarga				10 Keluarga	0,00	Kab. Padang Pariaman, Sungai Limau, Semua Kel/Desa	PENDAPATAN ASLI DAERAH (PAD)	-	Meningkatkan tata kehidupan sosial kemasyarakatan berdasarkan falsafah Adaya Basandi Syara", Syara" Basandi Kitabullah 5. Peningkatan Kualitas Pelayanan Publik yang bersih, transparan dan akuntabel	-		0,00	PEMERINTAH KECAMATAN SUNGAI LIMAU
7	01 03 2.00 06 07	Penumbuhan Kesadaran Keluarga dalam Peningkatan Derajat Kesehatan Keluarga dan Lingkungan dengan Menerapkan Perilaku Hidup Bersih dan Sehat	Jumlah Keluarga yang Mengikuti Penumbuhan Kesadaran Keluarga dalam Peningkatan Derajat Kesehatan Keluarga dan Lingkungan Dengan Menerapkan Perilaku Hidup Bersih dan Sehat				10 Keluarga	0,00	Kab. Padang Pariaman, Sungai Limau, Semua Kel/Desa	PENDAPATAN ASLI DAERAH (PAD)	-	Meningkatkan tata kehidupan sosial kemasyarakatan berdasarkan falsafah Adaya Basandi Syara", Syara" Basandi Kitabullah 5. Peningkatan Kualitas Pelayanan Publik yang bersih, transparan dan akuntabel	-		0,00	PEMERINTAH KECAMATAN SUNGAI LIMAU
##	7 01 04	PROGRAM KOORDINASI KETENTRAMAN DAN KETERTIBAN UMUM	-	-			-	0,00			-				3.000.000,00	
7	01 04 2.01	Koordinasi Upaya Penyelenggaraan Ketenteraman dan Ketertiban Umum	-	-			-	0,00			-	Meningkatkan tata kehidupan sosial kemasyarakatan berdasarkan falsafah Adaya Basandi Syara", Syara" Basandi Kitabullah 5. Peningkatan Kualitas Pelayanan Publik yang bersih, transparan dan akuntabel	-		3.000.000,00	
7	01 04 2.00 01 01	Sinergitas dengan Kepolisian Negara Republik Indonesia, Tentara Nasional Indonesia dan Instansi Vertikal di Wilayah Kecamatan														

No	Kode	Urusan / Bidang Urusan / Program / Kegiatan / Sub Kegiatan	Indikator Program / Kegiatan / Sub Kegiatan	Target Akhir Periode Renstra OPD	Realisasi Capaian RENJA OPD Tahun 2023	Prakiraan Capaian Target RENJA OPD Tahun 2024	Capaian Kinerja Dan Kerangka Pendanaan						Kelompok Sasaran	Prakiraan Maju Rencana		Perangkat Daerah Penanggung Jawab
							Target 2025	Pagu Indikatif (Rp)	Lokasi	Sumber Dana	Prioritas			Target	Pagu Indikatif (Rp)	
											Nasional	Daerah				
1	2	3	4	5	6	7	8	9	10	11	12	13	14	15	16	17
			Jumlah Laporan Hasil Sinergitas dengan Kepolisian Negara Republik Indonesia, Tentara Nasional Indonesia dan Instansi Vertikal di Wilayah Kecamatan				10 Laporan	0,00	Kab. Padang Pariaman, Sungai Limau, Semua Kel/Desa	PENDAPATAN ASLI DAERAH (PAD)	-	Meningkatkan tata kehidupan sosial kemasyarakatan berdasarkan falsafah Adaya Basandi Syara", Syara" Basandi Kitabullah 5. Peningkatan Kualitas Pelayanan Publik yang bersih, transparan dan akuntabel	-		3.000.000,00	PEMERINTAH KECAMATAN SUNGAI LIMAU
7	01 04 2.00 01 02	Harmonisasi Hubungan dengan Tokoh Agama dan Tokoh Masyarakat														
			Jumlah Laporan Pelaksanaan Harmonisasi Hubungan dengan Tokoh Agama dan Tokoh Masyarakat				10 Laporan	0,00	Kab. Padang Pariaman, Sungai Limau, Semua Kel/Desa	PENDAPATAN ASLI DAERAH (PAD)	-	Meningkatkan tata kehidupan sosial kemasyarakatan berdasarkan falsafah Adaya Basandi Syara", Syara" Basandi Kitabullah 5. Peningkatan Kualitas Pelayanan Publik yang bersih, transparan dan akuntabel	-		0,00	PEMERINTAH KECAMATAN SUNGAI LIMAU
##	7 01 05	PROGRAM PENYELENGGARAAN URUSAN PEMERINTAHAN UMUM	-	-			-	1.754.800,00						-	30.000.000,00	
7	01 05 2.01	Penyelenggaraan Urusan Pemerintahan Umum Sesuai Penugasan Kepala Daerah	-	-			-	1.754.800,00				Meningkatkan tata kehidupan sosial kemasyarakatan berdasarkan falsafah Adaya Basandi Syara", Syara" Basandi Kitabullah 5. Peningkatan Kualitas Pelayanan Publik yang bersih, transparan dan akuntabel	-		30.000.000,00	
7	01 05 2.00 01 01	Pembinaan Wawasan Kebangsaan dan Ketahanan Nasional dalam rangka Memantapkan Pengamalan Pancasila, Pelaksanaan Undang-Undang Dasar Negara Republik Indonesia Tahun														
			Jumlah Orang yang Mengikuti Pembinaan Wawasan Kebangsaan dan Ketahanan Nasional dalam rangka Memantapkan Pengamalan Pancasila, Pelaksanaan Undang-Undang Dasar Negara Republik Indonesia Tahun 1945, Pelestarian Bhinneka Tunggal Ika serta Pemertahanan dan Pemeliharaan Keutuhan Negara Kesatuan Republik Indonesia				10 Orang	1.754.800,00	Kab. Padang Pariaman, Sungai Limau, Semua Kel/Desa	PENDAPATAN ASLI DAERAH (PAD)	-	Meningkatkan tata kehidupan sosial kemasyarakatan berdasarkan falsafah Adaya Basandi Syara", Syara" Basandi Kitabullah 5. Peningkatan Kualitas Pelayanan Publik yang bersih, transparan dan akuntabel	-		15.000.000,00	PEMERINTAH KECAMATAN SUNGAI LIMAU
7	01 05 2.00 01 02	Fasilitasi, Koordinasi dan Pembinaan (Bimtek, Sosialisasi, Konsultasi) Wawasan Kebangsaan dan Ketahanan Nasional														
			Jumlah Orang yang Mengikuti Fasilitasi, Koordinasi dan Pembinaan (Bimtek, Sosialisasi, Konsultasi) Wawasan Kebangsaan dan Ketahanan Nasional				10 Orang	0,00	Kab. Padang Pariaman, Sungai Limau, Semua Kel/Desa	PENDAPATAN ASLI DAERAH (PAD)	-	Meningkatkan tata kehidupan sosial kemasyarakatan berdasarkan falsafah Adaya Basandi Syara", Syara" Basandi Kitabullah 5. Peningkatan Kualitas Pelayanan Publik yang bersih, transparan dan akuntabel	-		15.000.000,00	PEMERINTAH KECAMATAN SUNGAI LIMAU
##	7 01 06	PROGRAM PEMBINAAN DAN PENGAWASAN PEMERINTAHAN DESA	-	-			-	1.000.000,00						-	1.000.000,00	

No	Kode	Urusan / Bidang Urusan / Program / Kegiatan / Sub Kegiatan	Indikator Program / Kegiatan / Sub Kegiatan	Target Akhir Periode Renstra OPD	Realisasi Capaian RENJA OPD Tahun 2023	Prakiraan Capaian Target RENJA OPD Tahun 2024	Capaian Kinerja Dan Kerangka Pendanaan						Kelompok Sasaran	Prakiraan Maju Rencana		Perangkat Daerah Penanggung Jawab
							Target 2025	Pagu Indikatif (Rp)	Lokasi	Sumber Dana	Prioritas			Target	Pagu Indikatif (Rp)	
											Nasional	Daerah				
1	2	3	4	5	6	7	8	9	10	11	12	13	14	15	16	17
7	01 06 2. 01	Fasilitasi, Rekomendasi dan Koordinasi Pembinaan dan Pengawasan Pemerintahan Desa	-	-			-	1.000.000,00			-	Meningkatkan tata kehidupan sosial kemasyarakatan berdasarkan falsafah Adaya Basandi Syara", Syara" Basandi Kitabullah 5. Peningkatan Kualitas Pelayanan Publik yang bersih, transparan dan akuntabel	-	-	1.000.000,00	
7	01 06 2. 00 01 01	Fasilitasi Penyusunan Peraturan Desa dan					10 Dokumen	0,00	Kab. Padang Pariaman, Sungai Limau, Semua Kel/Desa	PENDAPATAN ASLI DAERAH (PAD)	-	Meningkatkan tata kehidupan sosial kemasyarakatan berdasarkan falsafah Adaya Basandi Syara", Syara" Basandi Kitabullah 5. Peningkatan Kualitas Pelayanan Publik yang bersih, transparan dan akuntabel	-		0,00	PEMERINTAH KECAMATAN SUNGAI LIMAU
7	01 06 2. 00 01 02	Fasilitasi Administrasi Tata Pemerintahan Desa	Jumlah Dokumen yang Difasilitasi dalam rangka Administrasi Tata Pemerintahan Desa				10 Dokumen	1.000.000,00	Kab. Padang Pariaman, Sungai Limau, Semua Kel/Desa	PENDAPATAN ASLI DAERAH (PAD)	-	Meningkatkan tata kehidupan sosial kemasyarakatan berdasarkan falsafah Adaya Basandi Syara", Syara" Basandi Kitabullah 5. Peningkatan Kualitas Pelayanan Publik yang bersih, transparan dan akuntabel	-		1.000.000,00	PEMERINTAH KECAMATAN SUNGAI LIMAU
7	01 06 2. 00 01 03	Fasilitasi Pengelolaan Keuangan Desa dan Pendayagunaan Aset Desa	Jumlah Dokumen yang Difasilitasi dalam rangka Pengelolaan Keuangan Desa dan Pendayagunaan Aset Desa				10 Dokumen	0,00	Kab. Padang Pariaman, Sungai Limau, Semua Kel/Desa	PENDAPATAN ASLI DAERAH (PAD)	-	Meningkatkan tata kehidupan sosial kemasyarakatan berdasarkan falsafah Adaya Basandi Syara", Syara" Basandi Kitabullah 5. Peningkatan Kualitas Pelayanan Publik yang bersih, transparan dan akuntabel	-		0,00	PEMERINTAH KECAMATAN SUNGAI LIMAU
7	01 06 2. 00 01 04	Fasilitasi Penerapan dan Penegakan Peraturan Perundang-Undangan	Jumlah Laporan Fasilitasi dalam rangka Penerapan dan Penegakan Peraturan Perundang-Undangan				10 Laporan	0,00	Kab. Padang Pariaman, Sungai Limau, Semua Kel/Desa	PENDAPATAN ASLI DAERAH (PAD)	-	Meningkatkan tata kehidupan sosial kemasyarakatan berdasarkan falsafah Adaya Basandi Syara", Syara" Basandi Kitabullah 5. Peningkatan Kualitas Pelayanan Publik yang bersih, transparan dan akuntabel	-		0,00	PEMERINTAH KECAMATAN SUNGAI LIMAU
7	01 06 2. 00 01 05	Fasilitasi Pelaksanaan Tugas Kepala Desa dan Perangkat Desa	Jumlah Dokumen Fasilitasi dalam rangka Pelaksanaan Tugas Kepala Desa dan Perangkat Desa				10 Dokumen	0,00	Kab. Padang Pariaman, Sungai Limau, Semua Kel/Desa	PENDAPATAN ASLI DAERAH (PAD)	-	Meningkatkan tata kehidupan sosial kemasyarakatan berdasarkan falsafah Adaya Basandi Syara", Syara" Basandi Kitabullah 5. Peningkatan Kualitas Pelayanan Publik yang bersih, transparan dan akuntabel	-		0,00	PEMERINTAH KECAMATAN SUNGAI LIMAU
7	01 06 2. 00 01 06	Fasilitasi Pelaksanaan Pemilihan Kepala Desa														

No	Kode	Urusan / Bidang Urusan / Program / Kegiatan / Sub Kegiatan	Indikator Program / Kegiatan / Sub Kegiatan	Target Akhir Periode Renstra OPD	Realisasi Capaian RENJA OPD Tahun 2023	Prakiraan Capaian Target RENJA OPD Tahun 2024	Capaian Kinerja Dan Kerangka Pendanaan					Kelompok Sasaran	Prakiraan Maju Rencana		Perangkat Daerah Penanggung Jawab	
							Target 2025	Pagu Indikatif (Rp)	Lokasi	Sumber Dana	Prioritas		Target	Pagu Indikatif (Rp)		
											Nasional					Daerah
1	2	3	4	5	6	7	8	9	10	11	12	13	14	15	16	17
			Jumlah Dokumen Fasilitasi dalam rangka Pelaksanaan Pemilihan Kepala Desa				10 Dokumen	0,00	Kab. Padang Pariaman, Sungai Limau, Semua Kel/Desa	PENDAPATAN ASLI DAERAH (PAD)	-	Meningkatkan tata kehidupan sosial kemasyarakatan berdasarkan falsafah Adaya Basandi Syara", Syara" Basandi Kitabullah 5. Peningkatan Kualitas Pelayanan Publik yang bersih, transparan dan akuntabel	-		0,00	PEMERINTAH KECAMATAN SUNGAI LIMAU
7	01	06	2.00	01	07	Fasilitasi Pelaksanaan Tugas dan Fungsi Badan Permusyawaratan Desa										
			Jumlah Dokumen Fasilitasi dalam rangka Pelaksanaan Tugas dan Fungsi Badan Permusyawaratan Desa				10 Dokumen	0,00	Kab. Padang Pariaman, Sungai Limau, Semua Kel/Desa	PENDAPATAN ASLI DAERAH (PAD)	-	Meningkatkan tata kehidupan sosial kemasyarakatan berdasarkan falsafah Adaya Basandi Syara", Syara" Basandi Kitabullah 5. Peningkatan Kualitas Pelayanan Publik yang bersih, transparan dan akuntabel	-		0,00	PEMERINTAH KECAMATAN SUNGAI LIMAU
7	01	06	2.00	01	08	Rekomendasi Pengangkatan dan Pemberhentian Perangkat Desa										
			Jumlah Dokumen Rekomendasi Pengangkatan dan Pemberhentian Perangkat Desa				10 Dokumen	0,00	Kab. Padang Pariaman, Sungai Limau, Semua Kel/Desa	PENDAPATAN ASLI DAERAH (PAD)	-	Meningkatkan tata kehidupan sosial kemasyarakatan berdasarkan falsafah Adaya Basandi Syara", Syara" Basandi Kitabullah 5. Peningkatan Kualitas Pelayanan Publik yang bersih, transparan dan akuntabel	-		0,00	PEMERINTAH KECAMATAN SUNGAI LIMAU
7	01	06	2.00	01	09	Fasilitasi Sinkronisasi Perencanaan Pembangunan Daerah dengan Pembangunan Desa										
			Jumlah Dokumen Sinkronisasi Perencanaan Pembangunan Daerah dengan Pembangunan Desa				10 Dokumen	0,00	Kab. Padang Pariaman, Sungai Limau, Semua Kel/Desa	PENDAPATAN ASLI DAERAH (PAD)	-	Meningkatkan tata kehidupan sosial kemasyarakatan berdasarkan falsafah Adaya Basandi Syara", Syara" Basandi Kitabullah 5. Peningkatan Kualitas Pelayanan Publik yang bersih, transparan dan akuntabel	-		0,00	PEMERINTAH KECAMATAN SUNGAI LIMAU
7	01	06	2.00	01	12	Fasilitasi Pelaksanaan Tugas, Fungsi, dan Kewajiban Lembaga Kemasyarakatan										
			Jumlah Dokumen Fasilitasi dalam rangka Pelaksanaan Tugas, Fungsi, dan Kewajiban Lembaga Kemasyarakatan				10 Dokumen	0,00	Kab. Padang Pariaman, Sungai Limau, Semua Kel/Desa	PENDAPATAN ASLI DAERAH (PAD)	-	Meningkatkan tata kehidupan sosial kemasyarakatan berdasarkan falsafah Adaya Basandi Syara", Syara" Basandi Kitabullah 5. Peningkatan Kualitas Pelayanan Publik yang bersih, transparan dan akuntabel	-		0,00	PEMERINTAH KECAMATAN SUNGAI LIMAU
7	01	06	2.00	01	14	Fasilitasi Kerja Sama Antar Desa dan Kerja Sama Desa dengan Pihak Ketiga										
			Jumlah Dokumen Fasilitasi dalam rangka Kerja Sama Antar Desa dan Kerja Sama Desa dengan Pihak Ketiga				10 Dokumen	0,00	Kab. Padang Pariaman, Sungai Limau, Semua Kel/Desa	PENDAPATAN ASLI DAERAH (PAD)	-	Meningkatkan tata kehidupan sosial kemasyarakatan berdasarkan falsafah Adaya Basandi Syara", Syara" Basandi Kitabullah 5. Peningkatan Kualitas Pelayanan Publik yang bersih, transparan dan akuntabel	-		0,00	PEMERINTAH KECAMATAN SUNGAI LIMAU
7	01	06	2.00	01	15	Fasilitasi Penataan, Pemanfaatan, dan Pendayagunaan Ruang Desa serta Penetapan dan Penegasan Batas Desa										

No	Kode	Urusan / Bidang Urusan / Program / Kegiatan / Sub Kegiatan	Indikator Program / Kegiatan / Sub Kegiatan	Target Akhir Periode Renstra OPD	Realisasi Capaian RENJA OPD Tahun 2023	Prakiraan Capaian Target RENJA OPD Tahun 2024	Capaian Kinerja Dan Kerangka Pendanaan					Kelompok Sasaran	Prakiraan Maju Rencana		Perangkat Daerah Penanggung Jawab	
							Target 2025	Pagu Indikatif (Rp)	Lokasi	Sumber Dana	Prioritas		Target	Pagu Indikatif (Rp)		
1	2	3	4	5	6	7	8	9	10	11	12	13	14	15	16	17
7	01 01 2.00 02 01	Penyediaan Gaji dan Tunjangan ASN														
			Jumlah Orang yang Menerima Gaji dan Tunjangan ASN				15 Orang/bulan	472.970.197,00	Kab. Padang Pariaman, Sintuak Toboh Gadang, Semua Kel/Desa	DANA TRANSFER UMUM-DANA ALOKASI UMUM	-	Meningkatkan kualitas tata kelola penyelenggaraan pemerintahan daerah yang bersih, akuntabel dan berkualitas 5. Peningkatan Kualitas Pelayanan Publik yang bersih, transparan dan akuntabel	-		490.000.000,00	PEMERINTAH KECAMATAN SINTUK TOBOH GADANG
7	01 01 2.00 02 02	Penyediaan Administrasi Pelaksanaan Tugas ASN														
			Jumlah Dokumen Hasil Penyediaan Administrasi Pelaksanaan Tugas ASN				12 Dokumen	30.800.000,00	Kab. Padang Pariaman, Sintuak Toboh Gadang, Semua Kel/Desa	DANA TRANSFER UMUM-DANA ALOKASI UMUM	-	Meningkatkan kualitas tata kelola penyelenggaraan pemerintahan daerah yang bersih, akuntabel dan berkualitas 5. Peningkatan Kualitas Pelayanan Publik yang bersih, transparan dan akuntabel	-		40.000.000,00	PEMERINTAH KECAMATAN SINTUK TOBOH GADANG
7	01 01 2.00 02 05	Koordinasi dan Penyusunan Laporan Keuangan Akhir Tahun SKPD														
			Jumlah Laporan Keuangan Akhir Tahun SKPD dan Laporan Hasil Koordinasi Penyusunan Laporan Keuangan Akhir Tahun SKPD				1 Laporan	1.460.000,00	Kab. Padang Pariaman, Sintuak Toboh Gadang, Semua Kel/Desa	DANA TRANSFER UMUM-DANA ALOKASI UMUM	-	Meningkatkan kualitas tata kelola penyelenggaraan pemerintahan daerah yang bersih, akuntabel dan berkualitas 5. Peningkatan Kualitas Pelayanan Publik yang bersih, transparan dan akuntabel	-		2.000.000,00	PEMERINTAH KECAMATAN SINTUK TOBOH GADANG
7	01 01 2.06	Administrasi Umum Perangkat Daerah	Persentase Terselenggaranya Pengadministrasian Umum Perangkat Daerah				100 % 100 %	108.535.000,00			-	Meningkatkan kualitas tata kelola penyelenggaraan pemerintahan daerah yang bersih, akuntabel dan berkualitas 5. Peningkatan Kualitas Pelayanan Publik yang bersih, transparan dan akuntabel	-		109.000.000,00	
7	01 01 2.06 01	Penyediaan Komponen Instalasi														
			Jumlah Paket Komponen Instalasi Listrik/Penerangan Bangunan Kantor yang Disediakan				1 Paket	2.995.000,00	Kab. Padang Pariaman, Sintuak Toboh Gadang, Semua Kel/Desa	DANA TRANSFER UMUM-DANA ALOKASI UMUM	-	Meningkatkan kualitas tata kelola penyelenggaraan pemerintahan daerah yang bersih, akuntabel dan berkualitas 5. Peningkatan Kualitas Pelayanan Publik yang bersih, transparan dan akuntabel	-		4.000.000,00	PEMERINTAH KECAMATAN SINTUK TOBOH GADANG
7	01 01 2.06 02	Penyediaan Peralatan dan Perlengkapan Kantor														
			Jumlah Paket Peralatan dan Perlengkapan Kantor yang Disediakan				1 Paket	5.000.000,00	Kab. Padang Pariaman, Sintuak Toboh Gadang, Semua Kel/Desa	DANA TRANSFER UMUM-DANA ALOKASI UMUM	-	Meningkatkan kualitas tata kelola penyelenggaraan pemerintahan daerah yang bersih, akuntabel dan berkualitas 5. Peningkatan Kualitas Pelayanan Publik yang bersih, transparan dan akuntabel	-		7.500.000,00	PEMERINTAH KECAMATAN SINTUK TOBOH GADANG
7	01 01 2.06 08	Fasilitasi Kunjungan Tamu														

No	Kode	Urusan / Bidang Urusan / Program / Kegiatan / Sub Kegiatan	Indikator Program / Kegiatan / Sub Kegiatan	Target Akhir Periode Renstra OPD	Realisasi Capaian RENJA OPD Tahun 2023	Prakiraan Capaian Target RENJA OPD Tahun 2024	Capaian Kinerja Dan Kerangka Pendanaan						Kelompok Sasaran	Prakiraan Maju Rencana		Perangkat Daerah Penanggung Jawab
							Target 2025	Pagu Indikatif (Rp)	Lokasi	Sumber Dana	Prioritas			Target	Pagu Indikatif (Rp)	
											Nasional	Daerah				
1	2	3	4	5	6	7	8	9	10	11	12	13	14	15	16	17
			Jumlah Laporan Fasilitas Kunjungan Tamu				12 Laporan	7.500.000,00	Kab. Padang Pariaman, Sintuak Toboh Gadang, Semua Kel/Desa	DANA TRANSFER UMUM-DANA ALOKASI UMUM	-	Meningkatkan kualitas tata kelola penyelenggaraan pemerintahan daerah yang bersih, akuntabel dan berkualitas 5. Peningkatan Kualitas Pelayanan Publik yang bersih, transparan dan akuntabel	-		7.500.000,00	PEMERINTAH KECAMATAN SINTUK TOBOH GADANG
7	01 01 2.00 06 09	Penyelenggaraan Rapat Koordinasi dan Konsultasi SKPD														
			Jumlah Laporan Penyelenggaraan Rapat Koordinasi dan Konsultasi SKPD				12 Laporan	93.040.000,00	Kab. Padang Pariaman, Sintuak Toboh Gadang, Semua Kel/Desa	DANA TRANSFER UMUM-DANA ALOKASI UMUM	-	Meningkatkan kualitas tata kelola penyelenggaraan pemerintahan daerah yang bersih, akuntabel dan berkualitas 5. Peningkatan Kualitas Pelayanan Publik yang bersih, transparan dan akuntabel	-		90.000.000,00	PEMERINTAH KECAMATAN SINTUK TOBOH GADANG
7	01 01 2.07	Pengadaan Barang Milik Daerah Penunjang Urusan Pemerintah Daerah	Persentase Tersedianya Sarana Prasarana Penunjang Kinerja Aparatur Perangkat Daerah	-			90 % 90 %	37.100.000,00			-	Meningkatkan kualitas tata kelola penyelenggaraan pemerintahan daerah yang bersih, akuntabel dan berkualitas 5. Peningkatan Kualitas Pelayanan Publik yang bersih, transparan dan akuntabel	-		38.000.000,00	
7	01 01 2.07 11	Pengadaan Sarana dan Prasarana Pendukung Gedung Kantor atau Bangunan Lainnya														
			Jumlah Unit Sarana dan Prasarana Pendukung Gedung Kantor atau Bangunan Lainnya yang Disediakan				4 Unit	37.100.000,00	Kab. Padang Pariaman, Sintuak Toboh Gadang, Semua Kel/Desa	DANA TRANSFER UMUM-DANA ALOKASI UMUM	-	Meningkatkan kualitas tata kelola penyelenggaraan pemerintahan daerah yang bersih, akuntabel dan berkualitas 5. Peningkatan Kualitas Pelayanan Publik yang bersih, transparan dan akuntabel	-		38.000.000,00	PEMERINTAH KECAMATAN SINTUK TOBOH GADANG
7	01 01 2.08	Penyediaan Jasa Penunjang Urusan Pemerintahan Daerah	Persentase Tersedianya Jasa Penunjang Urusan Pemerintah Daerah	-			100 % 100 %	115.099.380,00			-	Meningkatkan kualitas tata kelola penyelenggaraan pemerintahan daerah yang bersih, akuntabel dan berkualitas 5. Peningkatan Kualitas Pelayanan Publik yang bersih, transparan dan akuntabel	-		131.500.000,00	
7	01 01 2.08 01	Penyediaan Jasa Surat Menyurat														
			Jumlah Laporan Penyediaan Jasa Surat Menyurat				12 Laporan	25.006.900,00	Kab. Padang Pariaman, Sintuak Toboh Gadang, Semua Kel/Desa	DANA TRANSFER UMUM-DANA ALOKASI UMUM	-	Meningkatkan kualitas tata kelola penyelenggaraan pemerintahan daerah yang bersih, akuntabel dan berkualitas 5. Peningkatan Kualitas Pelayanan Publik yang bersih, transparan dan akuntabel	-		27.500.000,00	PEMERINTAH KECAMATAN SINTUK TOBOH GADANG
7	01 01 2.08 02	Penyediaan Jasa Komunikasi, Sumber Daya Air dan Listrik														

No	Kode	Urusan / Bidang Urusan / Program / Kegiatan / Sub Kegiatan	Indikator Program / Kegiatan / Sub Kegiatan	Target Akhir Periode Renstra OPD	Realisasi Capaian RENJA OPD Tahun 2023	Prakiraan Capaian Target RENJA OPD Tahun 2024	Capaian Kinerja Dan Kerangka Pendanaan						Kelompok Sasaran	Prakiraan Maju Rencana		Perangkat Daerah Penanggung Jawab
							Target 2025	Pagu Indikatif (Rp)	Lokasi	Sumber Dana	Prioritas			Target	Pagu Indikatif (Rp)	
											Nasional	Daerah				
1	2	3	4	5	6	7	8	9	10	11	12	13	14	15	16	17
			Jumlah Laporan Penyediaan Jasa Komunikasi, Sumber Daya Air dan Listrik yang Disediakan				12 Laporan	8.000.000,00	Kab. Padang Pariaman, Sintuak Toboh Gadang, Semua Kel/Desa	DANA TRANSFER UMUM-DANA ALOKASI UMUM	-	Meningkatkan kualitas tata kelola penyelenggaraan pemerintahan daerah yang bersih, akuntabel dan berkualitas	-		9.000.000,00	PEMERINTAH KECAMATAN SINTUK TOBOH GADANG
7	01 01 2.00 08 04	Penyediaan Jasa Pelayanan Umum Kantor														
			Jumlah Laporan Penyediaan Jasa Pelayanan Umum Kantor yang Disediakan				12 Laporan	82.092.480,00	Kab. Padang Pariaman, Sintuak Toboh Gadang, Semua Kel/Desa	DANA TRANSFER UMUM-DANA ALOKASI UMUM	-	Meningkatkan kualitas tata kelola penyelenggaraan pemerintahan daerah yang bersih, akuntabel dan berkualitas	-		95.000.000,00	PEMERINTAH KECAMATAN SINTUK TOBOH GADANG
7	01 01 2.09	Pemeliharaan Barang Milik Daerah Penunjang Urusan Pemerintahan Daerah	Persentase Terlaksananya Pemeliharaan Barang Milik Daerah	-			100 % 100 %	47.750.000,00			-	Meningkatkan kualitas tata kelola penyelenggaraan pemerintahan daerah yang bersih, akuntabel dan berkualitas	-		61.500.000,00	
7	01 01 2.00 09 01	Penyediaan Jasa Pemeliharaan, Biaya Pemeliharaan, dan Pajak Kendaraan Perorangan Dinas atau Kendaraan Dinas Jabatan														
			Jumlah Kendaraan Perorangan Dinas atau Kendaraan Dinas Jabatan yang Dipelihara dan dibayarkan Pajaknya				2 Unit	18.850.000,00	Kab. Padang Pariaman, Sintuak Toboh Gadang, Semua Kel/Desa	DANA TRANSFER UMUM-DANA ALOKASI UMUM	-	Meningkatkan kualitas tata kelola penyelenggaraan pemerintahan daerah yang bersih, akuntabel dan berkualitas	-		17.500.000,00	PEMERINTAH KECAMATAN SINTUK TOBOH GADANG
7	01 01 2.00 09 09	Pemeliharaan/Rehabilitasi Gedung Kantor dan Bangunan Lainnya														
			Jumlah Gedung Kantor dan Bangunan Lainnya yang Dipelihara/Direhabilitasi				1 Unit	25.000.000,00	Kab. Padang Pariaman, Sintuak Toboh Gadang, Semua Kel/Desa	DANA TRANSFER UMUM-DANA ALOKASI UMUM	-	Meningkatkan kualitas tata kelola penyelenggaraan pemerintahan daerah yang bersih, akuntabel dan berkualitas	-		40.000.000,00	PEMERINTAH KECAMATAN SINTUK TOBOH GADANG
7	01 01 2.00 09 10	Pemeliharaan/Rehabilitasi Sarana dan Prasarana Gedung Kantor atau Bangunan Lainnya														
			Jumlah Sarana dan Prasarana Gedung Kantor atau Bangunan Lainnya yang Dipelihara/Direhabilitasi				4 Unit	3.900.000,00	Kab. Padang Pariaman, Sintuak Toboh Gadang, Semua Kel/Desa	DANA TRANSFER UMUM-DANA ALOKASI UMUM	-	Meningkatkan kualitas tata kelola penyelenggaraan pemerintahan daerah yang bersih, akuntabel dan berkualitas	-		4.000.000,00	PEMERINTAH KECAMATAN SINTUK TOBOH GADANG
##	7 01 02	PROGRAM PENYELENGGARAAN PEMERINTAHAN DAN PELAYANAN PUBLIK	Persentase pelaksanaan Pelayanan Kecamatan	-			100 %	8.750.000,00							11.500.000,00	

No	Kode	Urusan / Bidang Urusan / Program / Kegiatan / Sub Kegiatan	Indikator Program / Kegiatan / Sub Kegiatan	Target Akhir Periode Renstra OPD	Realisasi Capaian RENJA OPD Tahun 2023	Prakiraan Capaian Target RENJA OPD Tahun 2024	Capaian Kinerja Dan Kerangka Pendanaan						Kelompok Sasaran	Prakiraan Maju Rencana		Perangkat Daerah Penanggung Jawab
							Target 2025	Pagu Indikatif (Rp)	Lokasi	Sumber Dana	Prioritas			Target	Pagu Indikatif (Rp)	
											Nasional	Daerah				
1	2	3	4	5	6	7	8	9	10	11	12	13	14	15	16	17
7	01 02 2. 01	Koordinasi Penyelenggaraan Kegiatan Pemerintahan di Tingkat Kecamatan	Persentase Koordinasi Penyelenggaraan Kegiatan Pemerintahan di Tingkat Kecamatan	-			100 % 100 %	5.750.000,00			-	Meningkatkan kualitas tata kelola penyelenggaraan pemerintahan daerah yang bersih, akuntabel dan berkualitas 5. Peningkatan Kualitas Pelayanan Publik yang bersih, transparan dan akuntabel	-	-	7.500.000,00	
7	01 02 2. 00 01 02	Peningkatan Efektifitas Kegiatan Pemerintahan di Tingkat Kecamatan														
			Jumlah Dokumen Peningkatan Efektifitas Kegiatan Pemerintahan di Tingkat Kecamatan				2 Dokumen	5.750.000,00	Kab. Padang Pariaman, Sintuak Toboh Gadang, Semua Kel/Desa	DANA TRANSFER UMUM-DANA ALOKASI UMUM	-	Meningkatkan kualitas tata kelola penyelenggaraan pemerintahan daerah yang bersih, akuntabel dan berkualitas 5. Peningkatan Kualitas Pelayanan Publik yang bersih, transparan dan akuntabel	-	-	7.500.000,00	PEMERINTAH KECAMATAN SINTUK TOBOH GADANG
7	01 02 2. 04	Pelaksanaan Urusan Pemerintahan yang Dilimpahkan kepada Camat	-	-			-	3.000.000,00			-	Meningkatkan kualitas tata kelola penyelenggaraan pemerintahan daerah yang bersih, akuntabel dan berkualitas 5. Peningkatan Kualitas Pelayanan Publik yang bersih, transparan dan akuntabel	-	-	4.000.000,00	
7	01 02 2. 00 04 03	Pelaksanaan Urusan Pemerintahan yang Terkait dengan Kewenangan Lain yang Dilimpahkan														
			Jumlah Laporan Pelaksanaan Kewenangan Lain yang Dilimpahkan				12 Laporan	3.000.000,00	Kab. Padang Pariaman, Sintuak Toboh Gadang, Semua Kel/Desa	DANA TRANSFER UMUM-DANA ALOKASI UMUM	-	Meningkatkan kualitas tata kelola penyelenggaraan pemerintahan daerah yang bersih, akuntabel dan berkualitas 5. Peningkatan Kualitas Pelayanan Publik yang bersih, transparan dan akuntabel	-	-	4.000.000,00	PEMERINTAH KECAMATAN SINTUK TOBOH GADANG
##	7 01 03	PROGRAM PEMBERDAYAAN MASYARAKAT DESA DAN KELURAHAN	Persentase Partisipasi Masyarakat Desa terhadap Pembangunan Daerah	-			100 %	37.655.000,00			-		-	-	43.500.000,00	
7	01 03 2. 01	Koordinasi Kegiatan Pemberdayaan Desa	persentase kordinasi kegiatan masyarakat desa persentase kordinasi kegiatan masyarakat desa	-			100 % 100 %	37.655.000,00			-	Meningkatkan kualitas tata kelola penyelenggaraan pemerintahan daerah yang bersih, akuntabel dan berkualitas 5. Peningkatan Kualitas Pelayanan Publik yang bersih, transparan dan akuntabel	-	-	43.500.000,00	
7	01 03 2. 00 01 01	Peningkatan Partisipasi Masyarakat dalam Forum Musyawarah Perencanaan Pembangunan di Desa														
			Jumlah Lembaga Kemasyarakatan yang Berpartisipasi dalam Forum Musyawarah Perencanaan Pembangunan di Desa				5 Lembaga Kemasyarakatan	7.355.000,00	Kab. Padang Pariaman, Sintuak Toboh Gadang, Semua Kel/Desa	DANA TRANSFER UMUM-DANA ALOKASI UMUM	-	Meningkatkan kualitas tata kelola penyelenggaraan pemerintahan daerah yang bersih, akuntabel dan berkualitas 5. Peningkatan Kualitas Pelayanan Publik yang bersih, transparan dan akuntabel	-	-	8.500.000,00	PEMERINTAH KECAMATAN SINTUK TOBOH GADANG
7	01 03 2. 00 01 02	Sinkronisasi Program Kerja dan Kegiatan Pemberdayaan Masyarakat yang Dilakukan oleh Pemerintah dan Swasta di Wilayah Kerja Kecamatan														

No	Kode	Urusan / Bidang Urusan / Program / Kegiatan / Sub Kegiatan	Indikator Program / Kegiatan / Sub Kegiatan	Target Akhir Periode Renstra OPD	Realisasi Capaian RENJA OPD Tahun 2023	Prakiraan Capaian Target RENJA OPD Tahun 2024	Capaian Kinerja Dan Kerangka Pendanaan						Kelompok Sasaran	Prakiraan Maju Rencana		Perangkat Daerah Penanggung Jawab
							Target 2025	Pagu Indikatif (Rp)	Lokasi	Sumber Dana	Prioritas			Target	Pagu Indikatif (Rp)	
											Nasional	Daerah				
1	2	3	4	5	6	7	8	9	10	11	12	13	14	15	16	17
			Jumlah Dokumen Sinkronisasi Program Kerja dan Kegiatan Pemberdayaan Masyarakat yang Dilakukan oleh Pemerintah dan Swasta di Wilayah Kerja Kecamatan				1 Dokumen	5.300.000,00	Kab. Padang Pariaman, Sintuak Toboh Gadang, Semua Kel/Desa	DANA TRANSFER UMUM-DANA ALOKASI UMUM	-	Meningkatkan kualitas tata kelola penyelenggaraan pemerintahan daerah yang bersih, akuntabel dan berkualitas 5. Peningkatan Kualitas Pelayanan Publik yang bersih, transparan dan akuntabel	-		7.500.000,00	PEMERINTAH KECAMATAN SINTUK TOBOH GADANG
7	01 03 2.00 01 03	Peningkatan Efektifitas Kegiatan Pemberdayaan Masyarakat di Wilayah Kecamatan														
			Jumlah Laporan Peningkatan Efektivitas Kegiatan Pemberdayaan Masyarakat di Wilayah Kecamatan				12 Laporan	25.000.000,00	Kab. Padang Pariaman, Sintuak Toboh Gadang, Semua Kel/Desa	DANA TRANSFER UMUM-DANA ALOKASI UMUM	-	Meningkatkan kualitas tata kelola penyelenggaraan pemerintahan daerah yang bersih, akuntabel dan berkualitas 5. Peningkatan Kualitas Pelayanan Publik yang bersih, transparan dan akuntabel	-		27.500.000,00	PEMERINTAH KECAMATAN SINTUK TOBOH GADANG
##	7 01 04	PROGRAM KOORDINASI KETENTERAMAN DAN KETERTIBAN UMUM	Presentase kantrantibmas dan pencegahan tindak kriminal yang dilaksanakan	-			100 %	3.000.000,00						-	4.000.000,00	
7	01 04 2.01	Koordinasi Upaya Penyelenggaraan Ketenteraman dan Ketertiban Umum	persentase Koordinasi Upaya Penyelenggaraan Ketenteraman dan Ketertiban Umum persentase Koordinasi Upaya Penyelenggaraan Ketenteraman dan Ketertiban Umum	-			100 % 100 %	3.000.000,00				Meningkatkan kualitas tata kelola penyelenggaraan pemerintahan daerah yang bersih, akuntabel dan berkualitas 5. Peningkatan Kualitas Pelayanan Publik yang bersih, transparan dan akuntabel	-	-	4.000.000,00	
7	01 04 2.00 01 01	Sinergitas dengan Kepolisian Negara Republik Indonesia, Tentara Nasional Indonesia dan Instansi Vertikal di Wilayah Kecamatan														
			Jumlah Laporan Hasil Sinergitas dengan Kepolisian Negara Republik Indonesia, Tentara Nasional Indonesia dan Instansi Vertikal di Wilayah Kecamatan				12 Laporan	3.000.000,00	Kab. Padang Pariaman, Sintuak Toboh Gadang, Semua Kel/Desa	DANA TRANSFER UMUM-DANA ALOKASI UMUM	-	Meningkatkan kualitas tata kelola penyelenggaraan pemerintahan daerah yang bersih, akuntabel dan berkualitas 5. Peningkatan Kualitas Pelayanan Publik yang bersih, transparan dan akuntabel	-		4.000.000,00	PEMERINTAH KECAMATAN SINTUK TOBOH GADANG
##	7 01 05	PROGRAM PENYELENGGARAAN URUSAN PEMERINTAHAN UMUM	Persentase terselenggaranya urusan pemerintahan umum dikecamatan	-			100 %	16.390.000,00						-	18.000.000,00	
7	01 05 2.01	Penyelenggaraan Urusan Pemerintahan Umum Sesuai Penugasan Kepala Daerah	persentase terselenggaranya urusan pemerintahan umum sesuai penugasan kepala daerah di kecamatan persentase terselenggaranya urusan pemerintahan umum sesuai penugasan kepala daerah di kecamatan	-			100 % 100 %	16.390.000,00				Meningkatkan kualitas tata kelola penyelenggaraan pemerintahan daerah yang bersih, akuntabel dan berkualitas 5. Peningkatan Kualitas Pelayanan Publik yang bersih, transparan dan akuntabel	-	-	18.000.000,00	
7	01 05 2.00 01 01	Pembinaan Wawasan Kebangsaan dan Ketahanan Nasional dalam rangka Memantapkan Pengamalan Pancasila, Pelaksanaan Undang-Undang Dasar Negara Republik Indonesia Tahun														

No	Kode	Urusan / Bidang Urusan / Program / Kegiatan / Sub Kegiatan	Indikator Program / Kegiatan / Sub Kegiatan	Target Akhir Periode Renstra OPD	Realisasi Capaian RENJA OPD Tahun 2023	Prakiraan Capaian Target RENJA OPD Tahun 2024	Capaian Kinerja Dan Kerangka Pendanaan						Kelompok Sasaran	Prakiraan Maju Rencana		Perangkat Daerah Penanggung Jawab	
							Target 2025	Pagu Indikatif (Rp)	Lokasi	Sumber Dana	Prioritas			Target	Pagu Indikatif (Rp)		
											Nasional	Daerah					
1	2	3	4	5	6	7	8	9	10	11	12	13	14	15	16	17	
			Jumlah Orang yang Mengikuti Pembinaan Wawasan Kebangsaan dan Ketahanan Nasional dalam rangka Memantapkan Pengamalan Pancasila, Pelaksanaan Undang-Undang Dasar Negara Republik Indonesia Tahun 1945, Pelestarian Bhinneka Tunggal Ika serta Pemertahanan dan Pemeliharaan Keutuhan Negara Kesatuan Republik Indonesia				20 Orang	8.390.000,00	Kab. Padang Pariaman, Sintuak Toboh Gadang, Semua Kel/Desa	DANA TRANSFER UMUM-DANA ALOKASI UMUM	-	Meningkatkan kualitas tata kelola penyelenggaraan pemerintahan daerah yang bersih, akuntabel dan berkualitas 5. Peningkatan Kualitas Pelayanan Publik yang bersih, transparan dan akuntabel	-		9.000.000,00	PEMERINTAH KECAMATAN SINTUK TOBOH GADANG	
7	01 05 2. 00 01 07	Pelaksanaan Semua Urusan Pemerintahan yang Bukan Merupakan Kewenangan Daerah dan Tidak Dilaksanakan oleh Instansi Vertikal															
			Jumlah Dokumen Semua Urusan Pemerintahan yang Bukan Merupakan Kewenangan Daerah dan Tidak Dilaksanakan oleh Instansi Vertikal				1 Dokumen	8.000.000,00	Kab. Padang Pariaman, Sintuak Toboh Gadang, Semua Kel/Desa	DANA TRANSFER UMUM-DANA ALOKASI UMUM	-	Meningkatkan kualitas tata kelola penyelenggaraan pemerintahan daerah yang bersih, akuntabel dan berkualitas 5. Peningkatan Kualitas Pelayanan Publik yang bersih, transparan dan akuntabel	-		9.000.000,00	PEMERINTAH KECAMATAN SINTUK TOBOH GADANG	
##	7 01 06	PROGRAM PEMBINAAN DAN PENGAWASAN PEMERINTAHAN DESA	Persentase terbina dan pengawasan Pemerintahan Desa	-			100 %	6.500.000,00						-	8.000.000,00		
7	01 06 2. 01	Fasilitasi, Rekomendasi dan Koordinasi Pembinaan dan Pengawasan Pemerintahan Desa	terpenuhinya fasilitasi Rekomendasi dan Koordinasi Pembinaan dan Pengawasan Pemerintahan Desa terpenuhinya fasilitasi Rekomendasi dan Koordinasi Pembinaan dan Pengawasan Pemerintahan Desa	-			100 % 100 %	6.500.000,00				Meningkatkan kualitas tata kelola penyelenggaraan pemerintahan daerah yang bersih, akuntabel dan berkualitas 5. Peningkatan Kualitas Pelayanan Publik yang bersih, transparan dan akuntabel	-		8.000.000,00		
7	01 06 2. 00 01 02	Fasilitasi Administrasi Tata Pemerintahan Desa															
			Jumlah Dokumen yang Difasilitasi dalam rangka Administrasi Tata Pemerintahan Desa				5 Dokumen	3.500.000,00	Kab. Padang Pariaman, Sintuak Toboh Gadang, Semua Kel/Desa	DANA TRANSFER UMUM-DANA ALOKASI UMUM	-	Meningkatkan kualitas tata kelola penyelenggaraan pemerintahan daerah yang bersih, akuntabel dan berkualitas 5. Peningkatan Kualitas Pelayanan Publik yang bersih, transparan dan akuntabel	-		4.000.000,00	PEMERINTAH KECAMATAN SINTUK TOBOH GADANG	
7	01 06 2. 00 01 03	Fasilitasi Pengelolaan Keuangan Desa dan Pendayagunaan Aset Desa															
			Jumlah Dokumen yang Difasilitasi dalam rangka Pengelolaan Keuangan Desa dan Pendayagunaan Aset Desa				5 Dokumen	3.000.000,00	Kab. Padang Pariaman, Sintuak Toboh Gadang, Semua Kel/Desa	DANA TRANSFER UMUM-DANA ALOKASI UMUM	-	Meningkatkan kualitas tata kelola penyelenggaraan pemerintahan daerah yang bersih, akuntabel dan berkualitas 5. Peningkatan Kualitas Pelayanan Publik yang bersih, transparan dan akuntabel	-		4.000.000,00	PEMERINTAH KECAMATAN SINTUK TOBOH GADANG	
			PEMERINTAH KECAMATAN ULAKAN TAPAKIS						853.203.673,00							1.030.181.479,00	
7			UNSUR KEWILAYAHAN						843.203.673,00							1.013.181.479,00	
7	01		KECAMATAN						843.203.673,00							1.013.181.479,00	

No	Kode	Urusan / Bidang Urusan / Program / Kegiatan / Sub Kegiatan	Indikator Program / Kegiatan / Sub Kegiatan	Target Akhir Periode Renstra OPD	Realisasi Capaian RENJA OPD Tahun 2023	Prakiraan Capaian Target RENJA OPD Tahun 2024	Capaian Kinerja Dan Kerangka Pendanaan						Kelompok Sasaran	Prakiraan Maju Rencana		Perangkat Daerah Penanggung Jawab
							Target 2025	Pagu Indikatif (Rp)	Lokasi	Sumber Dana	Prioritas			Target	Pagu Indikatif (Rp)	
											Nasional	Daerah				
1	2	3	4	5	6	7	8	9	10	11	12	13	14	15	16	17
##	7 01 01	PROGRAM PENUNJANG URUSAN PEMERINTAHAN DAERAH KABUPATEN/KOTA	Persentase Terpenuhinya Pelayanan Pemerintahan Daerah, Nilai SAKIP Perangkat Daerah Hasil Evaluasi Inspektorat, Persentase Temuan BPK yang Ditindaklanjuti	-			100,A,100 %;Nilai,%	745.927.673,00						-	812.274.683,00	
	7 01 01 2.01	Perencanaan, Penganggaran, dan Evaluasi Kinerja Perangkat Daerah	-	-			-	25.370.000,00				Meningkatkan kualitas tata kelola penyelenggaraan pemerintahan daerah yang bersih, akuntabel dan berkualitas	-	-	27.160.000,00	
	7 01 01 2.00 01	Penyusunan Dokumen Perencanaan Perangkat Daerah														
			Jumlah Dokumen Perencanaan Perangkat Daerah				6 dokumen	13.160.000,00	Kab. Padang Pariaman, Ulakan Tapakih, Semua Kel/Desa	DANA TRANSFER UMUM-DANA ALOKASI UMUM	-	Meningkatkan kualitas tata kelola penyelenggaraan pemerintahan daerah yang bersih, akuntabel dan berkualitas	-		13.160.000,00	PEMERINTAH KECAMATAN ULAKAN TAPAKIS
	7 01 01 2.00 06	Koordinasi dan Penyusunan Laporan Capaian Kinerja dan Ikhtisar Realisasi Kinerja SKPD														
			Jumlah Laporan Capaian Kinerja dan Ikhtisar Realisasi Kinerja SKPD dan Laporan Hasil Koordinasi Penyusunan Laporan Capaian Kinerja dan Ikhtisar Realisasi Kinerja SKPD				0 Laporan	6.910.000,00	Kab. Padang Pariaman, Ulakan Tapakih, Semua Kel/Desa	DANA TRANSFER UMUM-DANA ALOKASI UMUM	-	Meningkatkan kualitas tata kelola penyelenggaraan pemerintahan daerah yang bersih, akuntabel dan berkualitas	-		7.000.000,00	PEMERINTAH KECAMATAN ULAKAN TAPAKIS
	7 01 01 2.00 07	Evaluasi Kinerja Perangkat Daerah														
			Jumlah Laporan Evaluasi Kinerja Perangkat Daerah				1 Laporan	5.300.000,00	Kab. Padang Pariaman, Semua Kecamatan, Semua Kel/Desa	DANA TRANSFER UMUM-DANA ALOKASI UMUM	-	Meningkatkan kualitas tata kelola penyelenggaraan pemerintahan daerah yang bersih, akuntabel dan berkualitas	-		7.000.000,00	PEMERINTAH KECAMATAN ULAKAN TAPAKIS
	7 01 01 2.02	Administrasi Keuangan Perangkat Daerah	"Persentase Terpenuhinya Administrasi Keuangan Perangkat Daerah "Persentase Terpenuhinya Administrasi Keuangan Perangkat Daerah	-			100 % 100 %	443.406.373,00				Meningkatkan kualitas tata kelola penyelenggaraan pemerintahan daerah yang bersih, akuntabel dan berkualitas	-	-	449.064.683,00	
	7 01 01 2.00 01	Penyediaan Gaji dan Tunjangan ASN														
			Jumlah Orang yang Menerima Gaji dan Tunjangan ASN				14 Orang/bulan	412.086.373,00	Kab. Padang Pariaman, Ulakan Tapakih, Semua Kel/Desa	DANA TRANSFER UMUM-DANA ALOKASI UMUM	-	Meningkatkan kualitas tata kelola penyelenggaraan pemerintahan daerah yang bersih, akuntabel dan berkualitas	-		412.064.683,00	PEMERINTAH KECAMATAN ULAKAN TAPAKIS

No	Kode	Urusan / Bidang Urusan / Program / Kegiatan / Sub Kegiatan	Indikator Program / Kegiatan / Sub Kegiatan	Target Akhir Periode Renstra OPD	Realisasi Capaian RENJA OPD Tahun 2023	Prakiraan Capaian Target RENJA OPD Tahun 2024	Capaian Kinerja Dan Kerangka Pendanaan					Kelompok Sasaran	Prakiraan Maju Rencana		Perangkat Daerah Penanggung Jawab	
							Target 2025	Pagu Indikatif (Rp)	Lokasi	Sumber Dana	Prioritas		Target	Pagu Indikatif (Rp)		
											Nasional					Daerah
1	2	3	4	5	6	7	8	9	10	11	12	13	14	15	16	17
7	01 01 2.00 02	Penyediaan Administrasi Pelaksanaan Tugas ASN														
			Jumlah Dokumen Hasil Penyediaan Administrasi Pelaksanaan Tugas ASN				0 Dokumen	31.320.000,00	Kab. Padang Pariaman, Ulakan Tapakih, Semua Kel/Desa	DANA TRANSFER UMUM-DANA ALOKASI UMUM	-	Meningkatkan kualitas tata kelola penyelenggaraan pemerintahan daerah yang bersih, akuntabel dan berkualitas 5. Peningkatan Kualitas Pelayanan Publik yang bersih, transparan dan akuntabel	-		37.000.000,00	PEMERINTAH KECAMATAN ULAKAN TAPAKIS
7	01 01 2.06	Administrasi Umum Perangkat Daerah	Persentase Terselenggaranya Pengadministrasian Umum Perangkat Daerah Persentase Terselenggaranya Pengadministrasian Umum Perangkat Daerah	-			100 % 100 %	99.962.000,00			-	Meningkatkan kualitas tata kelola penyelenggaraan pemerintahan daerah yang bersih, akuntabel dan berkualitas 5. Peningkatan Kualitas Pelayanan Publik yang bersih, transparan dan akuntabel	-		135.700.000,00	
7	01 01 2.00 06 02	Penyediaan Peralatan dan Perlengkapan Kantor														
			Jumlah Paket Peralatan dan Perlengkapan Kantor yang Disediakan				6 Paket Paket	30.000.000,00	Kab. Padang Pariaman, Ulakan Tapakih, Semua Kel/Desa	DANA TRANSFER UMUM-DANA ALOKASI UMUM	-	Meningkatkan kualitas tata kelola penyelenggaraan pemerintahan daerah yang bersih, akuntabel dan berkualitas 5. Peningkatan Kualitas Pelayanan Publik yang bersih, transparan dan akuntabel	-		45.500.000,00	PEMERINTAH KECAMATAN ULAKAN TAPAKIS
7	01 01 2.00 06 08	Fasilitasi Kunjungan Tamu														
			Jumlah Laporan Fasilitasi Kunjungan Tamu				500 Laporan	10.000.000,00	Kab. Padang Pariaman, Ulakan Tapakih, Semua Kel/Desa	DANA TRANSFER UMUM-DANA ALOKASI UMUM	-	Meningkatkan kualitas tata kelola penyelenggaraan pemerintahan daerah yang bersih, akuntabel dan berkualitas 5. Peningkatan Kualitas Pelayanan Publik yang bersih, transparan dan akuntabel	-		10.200.000,00	PEMERINTAH KECAMATAN ULAKAN TAPAKIS
7	01 01 2.00 06 09	Penyelenggaraan Rapat Koordinasi dan Konsultasi SKPD														
			Jumlah Laporan Penyelenggaraan Rapat Koordinasi dan Konsultasi SKPD				1 Laporan Laporan	59.962.000,00	Kab. Padang Pariaman, Ulakan Tapakih, Semua Kel/Desa	DANA TRANSFER UMUM-DANA ALOKASI UMUM	-	Meningkatkan kualitas tata kelola penyelenggaraan pemerintahan daerah yang bersih, akuntabel dan berkualitas 5. Peningkatan Kualitas Pelayanan Publik yang bersih, transparan dan akuntabel	-		80.000.000,00	PEMERINTAH KECAMATAN ULAKAN TAPAKIS
7	01 01 2.08	Penyediaan Jasa Penunjang Urusan Pemerintahan Daerah	Persentase Tersedianya Jasa Penunjang Urusan Pemerintah Daerah Persentase Tersedianya Jasa Penunjang Urusan Pemerintah Daerah	-			100 % 100 %	132.190.500,00			-	Meningkatkan kualitas tata kelola penyelenggaraan pemerintahan daerah yang bersih, akuntabel dan berkualitas 5. Peningkatan Kualitas Pelayanan Publik yang bersih, transparan dan akuntabel	-		155.350.000,00	
7	01 01 2.00 08 01	Penyediaan Jasa Surat Menyurat														

No	Kode	Urusan / Bidang Urusan / Program / Kegiatan / Sub Kegiatan	Indikator Program / Kegiatan / Sub Kegiatan	Target Akhir Periode Renstra OPD	Realisasi Capaian RENJA OPD Tahun 2023	Prakiraan Capaian Target RENJA OPD Tahun 2024	Capaian Kinerja Dan Kerangka Pendanaan						Kelompok Sasaran	Prakiraan Maju Rencana		Perangkat Daerah Penanggung Jawab
							Target 2025	Pagu Indikatif (Rp)	Lokasi	Sumber Dana	Prioritas			Target	Pagu Indikatif (Rp)	
											Nasional	Daerah				
1	2	3	4	5	6	7	8	9	10	11	12	13	14	15	16	17
			Jumlah Laporan Penyediaan Jasa Surat Menyurat				12 Laporan Laporan	19.645.500,00	Kab. Padang Pariaman, Ulakan Tapakih, Semua Kel/Desa	DANA TRANSFER UMUM-DANA ALOKASI UMUM	-	Meningkatkan kualitas tata kelola penyelenggaraan pemerintahan daerah yang bersih, akuntabel dan berkualitas	-		25.000.000,00	PEMERINTAH KECAMATAN ULAKAN TAPAKIS
7	01 01 2.00 08 02	Penyediaan Jasa Komunikasi, Sumber Daya Air dan Listrik														
			Jumlah Laporan Penyediaan Jasa Komunikasi, Sumber Daya Air dan Listrik yang Disediakan				12 Laporan Laporan	16.000.000,00	Kab. Padang Pariaman, Ulakan Tapakih, Semua Kel/Desa	DANA TRANSFER UMUM-DANA ALOKASI UMUM	-	Meningkatkan kualitas tata kelola penyelenggaraan pemerintahan daerah yang bersih, akuntabel dan berkualitas	-		22.750.000,00	PEMERINTAH KECAMATAN ULAKAN TAPAKIS
7	01 01 2.00 08 03	Penyediaan Jasa Peralatan dan Perlengkapan Kantor														
			Jumlah Laporan Penyediaan Jasa Peralatan dan Perlengkapan Kantor yang Disediakan				12 Laporan Laporan	14.945.000,00	Kab. Padang Pariaman, Ulakan Tapakih, Semua Kel/Desa	DANA TRANSFER UMUM-DANA ALOKASI UMUM	-	Meningkatkan kualitas tata kelola penyelenggaraan pemerintahan daerah yang bersih, akuntabel dan berkualitas	-		26.000.000,00	PEMERINTAH KECAMATAN ULAKAN TAPAKIS
7	01 01 2.00 08 04	Penyediaan Jasa Pelayanan Umum Kantor														
			Jumlah Laporan Penyediaan Jasa Pelayanan Umum Kantor yang Disediakan				4 Laporan Laporan	81.600.000,00	Kab. Padang Pariaman, Ulakan Tapakih, Semua Kel/Desa	DANA TRANSFER UMUM-DANA ALOKASI UMUM	-	Meningkatkan kualitas tata kelola penyelenggaraan pemerintahan daerah yang bersih, akuntabel dan berkualitas	-		81.600.000,00	PEMERINTAH KECAMATAN ULAKAN TAPAKIS
7	01 01 2.09	Pemeliharaan Barang Milik Daerah Penunjang Urusan Pemerintahan Daerah	Persentase Terlaksananya Pemeliharaan Barang Milik Daerah Persentase Terlaksananya Pemeliharaan Barang Milik Daerah	-			100 % 100 %	44.998.800,00			-	Meningkatkan kualitas tata kelola penyelenggaraan pemerintahan daerah yang bersih, akuntabel dan berkualitas	-		45.000.000,00	
7	01 01 2.00 09 01	Penyediaan Jasa Pemeliharaan, Biaya Pemeliharaan, dan Pajak Kendaraan Perorangan Dinas atau Kendaraan Dinas Jabatan														
			Jumlah Kendaraan Perorangan Dinas atau Kendaraan Dinas Jabatan yang Dipelihara dan dibayarkan Pajaknya				12 Unit Unit	44.998.800,00	Kab. Padang Pariaman, Ulakan Tapakih, Semua Kel/Desa	DANA TRANSFER UMUM-DANA ALOKASI UMUM	-	Meningkatkan kualitas tata kelola penyelenggaraan pemerintahan daerah yang bersih, akuntabel dan berkualitas	-		45.000.000,00	PEMERINTAH KECAMATAN ULAKAN TAPAKIS
##	7 01 02	PROGRAM PENYELENGGARAAN PEMERINTAHAN DAN PELAYANAN PUBLIK	Persentase pelaksanaan Pelayanan Kecamatan	-			100 %	20.000.000,00							51.100.942,00	

No	Kode	Urusan / Bidang Urusan / Program / Kegiatan / Sub Kegiatan	Indikator Program / Kegiatan / Sub Kegiatan	Target Akhir Periode Renstra OPD	Realisasi Capaian RENJA OPD Tahun 2023	Prakiraan Capaian Target RENJA OPD Tahun 2024	Capaian Kinerja Dan Kerangka Pendanaan						Kelompok Sasaran	Prakiraan Maju Rencana		Perangkat Daerah Penanggung Jawab
							Target 2025	Pagu Indikatif (Rp)	Lokasi	Sumber Dana	Prioritas			Target	Pagu Indikatif (Rp)	
											Nasional	Daerah				
1	2	3	4	5	6	7	8	9	10	11	12	13	14	15	16	17
7	01 02 2. 01	Koordinasi Penyelenggaraan Kegiatan Pemerintahan di Tingkat Kecamatan	Persentase Koordinasi Penyelenggaraan Kegiatan Pemerintahan di Tingkat Kecamatan	-			100 % 100 %	20.000.000,00			-	Meningkatkan kualitas tata kelola penyelenggaraan pemerintahan daerah yang bersih, akuntabel dan berkualitas 5. Peningkatan Kualitas Pelayanan Publik yang bersih, transparan dan akuntabel	-	-	51.100.942,00	
7	01 02 2. 00 01 01	Koordinasi/Sinergi Perencanaan dan Pelaksanaan Kegiatan Pemerintahan dengan Perangkat Daerah dan Instansi Vertikal Terkait														
			Jumlah Laporan Koordinasi/Sinergi Perencanaan dan Pelaksanaan Kegiatan Pemerintahan dengan Perangkat Daerah dan Instansi Vertikal Terkait				0 Laporan	12.000.000,00	Kab. Padang Pariaman, Ulakan Tapakih, Semua Kel/Desa	DANA TRANSFER UMUM-DANA ALOKASI UMUM	-	Meningkatkan kualitas tata kelola penyelenggaraan pemerintahan daerah yang bersih, akuntabel dan berkualitas 5. Peningkatan Kualitas Pelayanan Publik yang bersih, transparan dan akuntabel	-		45.000.000,00	PEMERINTAH KECAMATAN ULAKAN TAPAKIS
7	01 02 2. 00 01 02	Peningkatan Efektifitas Kegiatan Pemerintahan di Tingkat Kecamatan														
			Jumlah Dokumen Peningkatan Efektifitas Kegiatan Pemerintahan di Tingkat Kecamatan				40 Dokumen Dokumen	8.000.000,00	Kab. Padang Pariaman, Ulakan Tapakih, Semua Kel/Desa	DANA TRANSFER UMUM-DANA ALOKASI UMUM	-	Meningkatkan kualitas tata kelola penyelenggaraan pemerintahan daerah yang bersih, akuntabel dan berkualitas 5. Peningkatan Kualitas Pelayanan Publik yang bersih, transparan dan akuntabel	-		6.100.942,00	PEMERINTAH KECAMATAN ULAKAN TAPAKIS
##	7 01 03	PROGRAM PEMBERDAYAAN MASYARAKAT DESA DAN KELURAHAN	Persentase Partisipasi Masyarakat Desa terhadap Pembangunan Daerah	-			100 %	47.290.000,00			-		-		52.869.649,00	
7	01 03 2. 01	Koordinasi Kegiatan Pemberdayaan Desa	-	-			-	35.295.000,00			-	Meningkatkan kualitas tata kelola penyelenggaraan pemerintahan daerah yang bersih, akuntabel dan berkualitas 5. Peningkatan Kualitas Pelayanan Publik yang bersih, transparan dan akuntabel	-	-	37.869.649,00	
7	01 03 2. 00 01 03	Peningkatan Efektifitas Kegiatan Pemberdayaan Masyarakat di Wilayah Kecamatan														
			Jumlah Laporan Peningkatan Efektivitas Kegiatan Pemberdayaan Masyarakat di Wilayah Kecamatan				1 Laporan Laporan	35.295.000,00	Kab. Padang Pariaman, Semua Kecamatan, Semua Kel/Desa	DANA TRANSFER UMUM-DANA ALOKASI UMUM	-	Meningkatkan kualitas tata kelola penyelenggaraan pemerintahan daerah yang bersih, akuntabel dan berkualitas 5. Peningkatan Kualitas Pelayanan Publik yang bersih, transparan dan akuntabel	-		37.869.649,00	PEMERINTAH KECAMATAN ULAKAN TAPAKIS
7	01 03 2. 02	Kegiatan Pemberdayaan Kelurahan	-	-			-	11.995.000,00			-	Meningkatkan kualitas tata kelola penyelenggaraan pemerintahan daerah yang bersih, akuntabel dan berkualitas 5. Peningkatan Kualitas Pelayanan Publik yang bersih, transparan dan akuntabel	-	-	15.000.000,00	
7	01 03 2. 00 02 01	Peningkatan Partisipasi Masyarakat dalam Forum Musyawarah Perencanaan Pembangunan di Kelurahan														

No	Kode	Urusan / Bidang Urusan / Program / Kegiatan / Sub Kegiatan	Indikator Program / Kegiatan / Sub Kegiatan	Target Akhir Periode Renstra OPD	Realisasi Capaian RENJA OPD Tahun 2023	Prakiraan Capaian Target RENJA OPD Tahun 2024	Capaian Kinerja Dan Kerangka Pendanaan						Kelompok Sasaran	Prakiraan Maju Rencana		Perangkat Daerah Penanggung Jawab
							Target 2025	Pagu Indikatif (Rp)	Lokasi	Sumber Dana	Prioritas			Target	Pagu Indikatif (Rp)	
											Nasional	Daerah				
1	2	3	4	5	6	7	8	9	10	11	12	13	14	15	16	17
			Jumlah Lembaga Kemasyarakatan yang Berpartisipasi dalam Forum Musyawarah Perencanaan Pembangunan di Kelurahan				0 Lembaga Kemasyarakatan	11.995.000,00	Kab. Padang Pariaman, Semua Kecamatan, Semua Kel/Desa	DANA TRANSFER UMUM-DANA ALOKASI UMUM	-	Meningkatkan kualitas tata kelola penyelenggaraan pemerintahan daerah yang bersih, akuntabel dan berkualitas 5. Peningkatan Kualitas Pelayanan Publik yang bersih, transparan dan akuntabel	-		15.000.000,00	PEMERINTAH KECAMATAN ULAKAN TAPAKIS
##	7 01 04	PROGRAM KOORDINASI KETENTRAMAN DAN KETERTIBAN UMUM	-	-			-	10.000.000,00						-	20.000.000,00	
7	01 04 2. 01	Koordinasi Upaya Penyelenggaraan Ketenteraman dan Ketertiban Umum	-	-			-	10.000.000,00			-	Meningkatkan kualitas tata kelola penyelenggaraan pemerintahan daerah yang bersih, akuntabel dan berkualitas 5. Peningkatan Kualitas Pelayanan Publik yang bersih, transparan dan akuntabel	-	-	20.000.000,00	
7	01 04 2. 00 01 01	Sinergitas dengan Kepolisian Negara Republik Indonesia, Tentara Nasional Indonesia dan Instansi Vertikal di Wilayah Kecamatan														
			Jumlah Laporan Hasil Sinergitas dengan Kepolisian Negara Republik Indonesia, Tentara Nasional Indonesia dan Instansi Vertikal di Wilayah Kecamatan				100 Laporan Laporan	10.000.000,00	Semua Kota/Kab, Semua Kecamatan, Semua Kel/Desa Kab. Padang Pariaman, Ulakan Tapakih, Semua Kel/Desa	DANA TRANSFER UMUM-DANA ALOKASI UMUM	-	Meningkatkan kualitas tata kelola penyelenggaraan pemerintahan daerah yang bersih, akuntabel dan berkualitas 5. Peningkatan Kualitas Pelayanan Publik yang bersih, transparan dan akuntabel	-		20.000.000,00	PEMERINTAH KECAMATAN ULAKAN TAPAKIS
##	7 01 05	PROGRAM PENYELENGGARAAN URUSAN PEMERINTAHAN UMUM	Persentase terselenggaranya urusan pemerintahan umum dikecamatan	-			100 %	19.986.000,00						-	76.936.205,00	
7	01 05 2. 01	Penyelenggaraan Urusan Pemerintahan Umum Sesuai Penugasan Kepala Daerah	persentase terselenggaranya urusan pemerintahan umum sesuai penugasan kepala daerah di kecamatan	-			100 % 100 %	19.986.000,00			-	Meningkatkan kualitas tata kelola penyelenggaraan pemerintahan daerah yang bersih, akuntabel dan berkualitas 5. Peningkatan Kualitas Pelayanan Publik yang bersih, transparan dan akuntabel	-	-	76.936.205,00	
7	01 05 2. 00 01 01	Bimbingan Wawasan Kebangsaan dan Ketahanan Nasional dalam rangka Memantapkan Pengamalan Pancasila, Pelaksanaan Undang-Undang Dasar Negara Republik Indonesia Tahun														

No	Kode	Urusan / Bidang Urusan / Program / Kegiatan / Sub Kegiatan	Indikator Program / Kegiatan / Sub Kegiatan	Target Akhir Periode Renstra OPD	Realisasi Capaian RENJA OPD Tahun 2023	Prakiraan Capaian Target RENJA OPD Tahun 2024	Capaian Kinerja Dan Kerangka Pendanaan						Kelompok Sasaran	Prakiraan Maju Rencana		Perangkat Daerah Penanggung Jawab	
							Target 2025	Pagu Indikatif (Rp)	Lokasi	Sumber Dana	Prioritas			Target	Pagu Indikatif (Rp)		
											Nasional	Daerah					
1	2	3	4	5	6	7	8	9	10	11	12	13	14	15	16	17	
			Jumlah Orang yang Mengikuti Pembinaan Wawasan Kebangsaan dan Ketahanan Nasional dalam rangka Memantapkan Pengamalan Pancasila, Pelaksanaan Undang-Undang Dasar Negara Republik Indonesia Tahun 1945, Pelestarian Bhinneka Tunggal Ika serta Pemertahanan dan Pemeliharaan Keutuhan Negara Kesatuan Republik Indonesia				50 Orang	14.986.000,00	Kab. Padang Pariaman, Ulakan Tapakih, Semua Kel/Desa	DANA TRANSFER UMUM-DANA ALOKASI UMUM	-	Meningkatkan kualitas tata kelola penyelenggaraan pemerintahan daerah yang bersih, akuntabel dan berkualitas 5. Peningkatan Kualitas Pelayanan Publik yang bersih, transparan dan akuntabel	-		26.936.205,00	PEMERINTAH KECAMATAN ULAKAN TAPAKIS	
7	01 05 2. 00 01 08	Pelaksanaan Tugas Forum Koordinasi Pimpinan di Kecamatan															
			Jumlah Dokumen Tugas Forum Koordinasi Pimpinan di Kecamatan				0 Dokumen	5.000.000,00	Kab. Padang Pariaman, Semua Kecamatan, Semua Kel/Desa	DANA TRANSFER UMUM-DANA ALOKASI UMUM	-	Meningkatkan kualitas tata kelola penyelenggaraan pemerintahan daerah yang bersih, akuntabel dan berkualitas 5. Peningkatan Kualitas Pelayanan Publik yang bersih, transparan dan akuntabel	-		50.000.000,00	PEMERINTAH KECAMATAN ULAKAN TAPAKIS	
X	X		NON URUSAN					10.000.000,00								17.000.000,00	
X	X		URUSAN PEMERINTAHAN BIDANG XX					10.000.000,00								17.000.000,00	
##	X	X	01													17.000.000,00	
			PROGRAM PENUNJANG URUSAN PEMERINTAHAN DAERAH KABUPATEN/KOTA	Persentase Terpenuhinya Pelayanan Pemerintahan Daerah, Nilai SAKIP Perangkat Daerah Hasil Evaluasi Inspektorat, Persentase Temuan BPK yang Ditindaklanjuti	-		100,A,100 %;Nilai,%	10.000.000,00									
X	X	X	01 2. 06													17.000.000,00	
			Administrasi Umum Perangkat Daerah	Persentase Terselenggaranya Pengadministrasian Umum Perangkat Daerah Persentase Terselenggaranya Pengadministrasian Umum Perangkat Daerah	-		100 % 100 %	10.000.000,00									
X	X	X	01 2. 00 06 03														
			Penyediaan Peralatan Rumah Tangga														
			Jumlah Paket Peralatan Rumah Tangga yang Disediakan				40 Paket	10.000.000,00	Kab. Padang Pariaman, Ulakan Tapakih, Semua Kel/Desa	DANA TRANSFER UMUM-DANA ALOKASI UMUM	-	Meningkatkan kualitas tata kelola penyelenggaraan pemerintahan daerah yang bersih, akuntabel dan berkualitas 5. Peningkatan Kualitas Pelayanan Publik yang bersih, transparan dan akuntabel	-		17.000.000,00	PEMERINTAH KECAMATAN ULAKAN TAPAKIS	
			PEMERINTAH KECAMATAN V KOTO TIMUR					889.674.865,00								959.500.000,00	
7			UNSUR KEWILAYAHAN					889.674.865,00								959.500.000,00	
7	01		KECAMATAN					889.674.865,00								959.500.000,00	
##	7	01 01														816.500.000,00	
			PROGRAM PENUNJANG URUSAN PEMERINTAHAN DAERAH KABUPATEN/KOTA	-			-	814.157.365,00									

No	Kode	Urusan / Bidang Urusan / Program / Kegiatan / Sub Kegiatan	Indikator Program / Kegiatan / Sub Kegiatan	Target Akhir Periode Renstra OPD	Realisasi Capaian RENJA OPD Tahun 2023	Prakiraan Capaian Target RENJA OPD Tahun 2024	Capaian Kinerja Dan Kerangka Pendanaan					Kelompok Sasaran	Prakiraan Maju Rencana		Perangkat Daerah Penanggung Jawab	
							Target 2025	Pagu Indikatif (Rp)	Lokasi	Sumber Dana	Prioritas		Target	Pagu Indikatif (Rp)		
											Nasional					Daerah
1	2	3	4	5	6	7	8	9	10	11	12	13	14	15	16	17
7	01 01 2. 01	Perencanaan, Penganggaran, dan Evaluasi Kinerja Perangkat Daerah	-	-	-	-	-	7.945.000,00	-	-	-	Meningkatkan kualitas tata kelola penyelenggaraan pemerintahan daerah yang bersih, akuntabel dan berkualitas 5. Peningkatan Kualitas Pelayanan Publik yang bersih, transparan dan akuntabel	-	-	20.000.000,00	-
7	01 01 2. 00 01 01	Penyusunan Dokumen Perencanaan Perangkat Daerah														
			Jumlah Dokumen Perencanaan Perangkat Daerah				6 Dokumen	3.895.000,00	Kab. Padang Pariaman, V Koto Timur, Semua Kel/Desa	DANA TRANSFER UMUM-DANA ALOKASI UMUM	-	Meningkatkan kualitas tata kelola penyelenggaraan pemerintahan daerah yang bersih, akuntabel dan berkualitas 5. Peningkatan Kualitas Pelayanan Publik yang bersih, transparan dan akuntabel	-		11.500.000,00	PEMERINTAH KECAMATAN V KOTO TIMUR
7	01 01 2. 00 01 06	Koordinasi dan Penyusunan Laporan Capaian Kinerja dan Ikhtisar Realisasi Kinerja SKPD														
			Jumlah Laporan Capaian Kinerja dan Ikhtisar Realisasi Kinerja SKPD dan Laporan Hasil Koordinasi Penyusunan Laporan Capaian Kinerja dan Ikhtisar Realisasi Kinerja SKPD				2 Laporan	4.050.000,00	Kab. Padang Pariaman, V Koto Timur, Semua Kel/Desa	DANA TRANSFER UMUM-DANA ALOKASI UMUM	-	Meningkatkan kualitas tata kelola penyelenggaraan pemerintahan daerah yang bersih, akuntabel dan berkualitas 5. Peningkatan Kualitas Pelayanan Publik yang bersih, transparan dan akuntabel	-		3.500.000,00	PEMERINTAH KECAMATAN V KOTO TIMUR
7	01 01 2. 00 01 07	Evaluasi Kinerja Perangkat Daerah														
			Jumlah Laporan Evaluasi Kinerja Perangkat Daerah				2 Laporan	0,00	Kab. Padang Pariaman, V Koto Timur, Semua Kel/Desa	DANA TRANSFER UMUM-DANA ALOKASI UMUM	-	Meningkatkan kualitas tata kelola penyelenggaraan pemerintahan daerah yang bersih, akuntabel dan berkualitas 5. Peningkatan Kualitas Pelayanan Publik yang bersih, transparan dan akuntabel	-		5.000.000,00	PEMERINTAH KECAMATAN V KOTO TIMUR
7	01 01 2. 02	Administrasi Keuangan Perangkat Daerah	-	-	-	-	-	486.558.315,00	-	-	-	Meningkatkan kualitas tata kelola penyelenggaraan pemerintahan daerah yang bersih, akuntabel dan berkualitas 5. Peningkatan Kualitas Pelayanan Publik yang bersih, transparan dan akuntabel	-	-	460.000.000,00	-
7	01 01 2. 00 02 01	Penyediaan Gaji dan Tunjangan ASN														
			Jumlah Orang yang Menerima Gaji dan Tunjangan ASN				10 Orang/bulan	448.518.315,00	Kab. Padang Pariaman, V Koto Timur, Semua Kel/Desa	DANA TRANSFER UMUM-DANA ALOKASI UMUM	-	Meningkatkan kualitas tata kelola penyelenggaraan pemerintahan daerah yang bersih, akuntabel dan berkualitas 5. Peningkatan Kualitas Pelayanan Publik yang bersih, transparan dan akuntabel	-		420.000.000,00	PEMERINTAH KECAMATAN V KOTO TIMUR
7	01 01 2. 00 02 02	Penyediaan Administrasi Pelaksanaan Tugas ASN														

No	Kode	Urusan / Bidang Urusan / Program / Kegiatan / Sub Kegiatan	Indikator Program / Kegiatan / Sub Kegiatan	Target Akhir Periode Renstra OPD	Realisasi Capaian RENJA OPD Tahun 2023	Prakiraan Capaian Target RENJA OPD Tahun 2024	Capaian Kinerja Dan Kerangka Pendanaan						Kelompok Sasaran	Prakiraan Maju Rencana		Perangkat Daerah Penanggung Jawab
							Target 2025	Pagu Indikatif (Rp)	Lokasi	Sumber Dana	Prioritas			Target	Pagu Indikatif (Rp)	
											Nasional	Daerah				
1	2	3	4	5	6	7	8	9	10	11	12	13	14	15	16	17
			Jumlah Dokumen Hasil Penyediaan Administrasi Pelaksanaan Tugas ASN				5 Dokumen	38.040.000,00	Kab. Padang Pariaman, V Koto Timur, Semua Kel/Desa	DANA TRANSFER UMUM-DANA ALOKASI UMUM	-	Meningkatkan kualitas tata kelola penyelenggaraan pemerintahan daerah yang bersih, akuntabel dan berkualitas 5. Peningkatan Kualitas Pelayanan Publik yang bersih, transparan dan akuntabel	-		35.000.000,00	PEMERINTAH KECAMATAN V KOTO TIMUR
7	01 01 2.00 02 05	Koordinasi dan Penyusunan Laporan Keuangan Akhir Tahun SKPD														
			Jumlah Laporan Keuangan Akhir Tahun SKPD dan Laporan Hasil Koordinasi Penyusunan Laporan Keuangan Akhir Tahun SKPD				2 Laporan	0,00	Kab. Padang Pariaman, V Koto Timur, Semua Kel/Desa	DANA TRANSFER UMUM-DANA ALOKASI UMUM	-	Meningkatkan kualitas tata kelola penyelenggaraan pemerintahan daerah yang bersih, akuntabel dan berkualitas 5. Peningkatan Kualitas Pelayanan Publik yang bersih, transparan dan akuntabel	-		5.000.000,00	PEMERINTAH KECAMATAN V KOTO TIMUR
7	01 01 2.05	Administrasi Kepegawaian Perangkat Daerah	-	-			-	0,00			-	Meningkatkan kualitas tata kelola penyelenggaraan pemerintahan daerah yang bersih, akuntabel dan berkualitas 5. Peningkatan Kualitas Pelayanan Publik yang bersih, transparan dan akuntabel	-	-	0,00	
7	01 01 2.00 05 01	Peningkatan Sarana dan Prasarana Disiplin Pegawai														
			Jumlah Unit Peningkatan Sarana dan Prasarana Disiplin Pegawai				10 Unit	0,00	Kab. Padang Pariaman, V Koto Timur, Semua Kel/Desa	DANA TRANSFER UMUM-DANA ALOKASI UMUM	-	Meningkatkan kualitas tata kelola penyelenggaraan pemerintahan daerah yang bersih, akuntabel dan berkualitas 5. Peningkatan Kualitas Pelayanan Publik yang bersih, transparan dan akuntabel	-		0,00	PEMERINTAH KECAMATAN V KOTO TIMUR
7	01 01 2.00 05 11	Bimbingan Teknis Implementasi Peraturan Perundang-Undangan														
			Jumlah Orang yang Mengikuti Bimbingan Teknis Implementasi Peraturan Perundang-Undangan				10 Orang	0,00	Kab. Padang Pariaman, V Koto Timur, Semua Kel/Desa	DANA TRANSFER UMUM-DANA ALOKASI UMUM	-	Meningkatkan kualitas tata kelola penyelenggaraan pemerintahan daerah yang bersih, akuntabel dan berkualitas 5. Peningkatan Kualitas Pelayanan Publik yang bersih, transparan dan akuntabel	-		0,00	PEMERINTAH KECAMATAN V KOTO TIMUR
7	01 01 2.06	Administrasi Umum Perangkat Daerah	-	-			-	157.425.400,00			-	Meningkatkan kualitas tata kelola penyelenggaraan pemerintahan daerah yang bersih, akuntabel dan berkualitas 5. Peningkatan Kualitas Pelayanan Publik yang bersih, transparan dan akuntabel	-	-	142.000.000,00	
7	01 01 2.00 06 01	Penyediaan Komponen Instalasi														
			Jumlah Paket Komponen Instalasi Listrik/Penerangan Bangunan Kantor yang Disediakan				12 Paket	1.600.000,00	Kab. Padang Pariaman, V Koto Timur, Semua Kel/Desa	DANA TRANSFER UMUM-DANA ALOKASI UMUM	-	Meningkatkan kualitas tata kelola penyelenggaraan pemerintahan daerah yang bersih, akuntabel dan berkualitas 5. Peningkatan Kualitas Pelayanan Publik yang bersih, transparan dan akuntabel	-		10.000.000,00	PEMERINTAH KECAMATAN V KOTO TIMUR

No	Kode	Urusan / Bidang Urusan / Program / Kegiatan / Sub Kegiatan	Indikator Program / Kegiatan / Sub Kegiatan	Target Akhir Periode Renstra OPD	Realisasi Capaian RENJA OPD Tahun 2023	Prakiraan Capaian Target RENJA OPD Tahun 2024	Capaian Kinerja Dan Kerangka Pendanaan						Kelompok Sasaran	Prakiraan Maju Rencana		Perangkat Daerah Penanggung Jawab
							Target 2025	Pagu Indikatif (Rp)	Lokasi	Sumber Dana	Prioritas			Target	Pagu Indikatif (Rp)	
											Nasional	Daerah				
1	2	3	4	5	6	7	8	9	10	11	12	13	14	15	16	17
7	01 01 2.00 06 02	Penyediaan Peralatan dan Perlengkapan Kantor														
			Jumlah Paket Peralatan dan Perlengkapan Kantor yang Disediakan				12 Paket	1.945.000,00	Kab. Padang Pariaman, V Koto Timur, Semua Kel/Desa	DANA TRANSFER UMUM-DANA ALOKASI UMUM	-	Meningkatkan kualitas tata kelola penyelenggaraan pemerintahan daerah yang bersih, akuntabel dan berkualitas 5. Peningkatan Kualitas Pelayanan Publik yang bersih, transparan dan akuntabel	-		2.000.000,00	PEMERINTAH KECAMATAN V KOTO TIMUR
7	01 01 2.00 06 03	Penyediaan Peralatan Rumah Tangga														
			Jumlah Paket Peralatan Rumah Tangga yang Disediakan				10 Paket	4.786.400,00	Kab. Padang Pariaman, V Koto Timur, Semua Kel/Desa	DANA TRANSFER UMUM-DANA ALOKASI UMUM	-	Meningkatkan kualitas tata kelola penyelenggaraan pemerintahan daerah yang bersih, akuntabel dan berkualitas 5. Peningkatan Kualitas Pelayanan Publik yang bersih, transparan dan akuntabel	-		5.000.000,00	PEMERINTAH KECAMATAN V KOTO TIMUR
7	01 01 2.00 06 08	Fasilitasi Kunjungan Tamu														
			Jumlah Laporan Fasilitasi Kunjungan Tamu				200 Laporan	17.000.000,00	Kab. Padang Pariaman, V Koto Timur, Semua Kel/Desa	DANA TRANSFER UMUM-DANA ALOKASI UMUM	-	Meningkatkan kualitas tata kelola penyelenggaraan pemerintahan daerah yang bersih, akuntabel dan berkualitas 5. Peningkatan Kualitas Pelayanan Publik yang bersih, transparan dan akuntabel	-		20.000.000,00	PEMERINTAH KECAMATAN V KOTO TIMUR
7	01 01 2.00 06 09	Penyelenggaraan Rapat Koordinasi dan Konsultasi SKPD														
			Jumlah Laporan Penyelenggaraan Rapat Koordinasi dan Konsultasi SKPD				1500 Laporan	132.094.000,00	Kab. Padang Pariaman, V Koto Timur, Semua Kel/Desa	DANA TRANSFER UMUM-DANA ALOKASI UMUM	-	Meningkatkan kualitas tata kelola penyelenggaraan pemerintahan daerah yang bersih, akuntabel dan berkualitas 5. Peningkatan Kualitas Pelayanan Publik yang bersih, transparan dan akuntabel	-		105.000.000,00	PEMERINTAH KECAMATAN V KOTO TIMUR
7	01 01 2.00 07 07	Pengadaan Barang Milik Daerah Penunjang Urusan Pemerintah Daerah														
							-	12.600.000,00			-	Meningkatkan kualitas tata kelola penyelenggaraan pemerintahan daerah yang bersih, akuntabel dan berkualitas 5. Peningkatan Kualitas Pelayanan Publik yang bersih, transparan dan akuntabel	-		15.000.000,00	
7	01 01 2.00 07 06	Pengadaan Peralatan dan Mesin Lainnya														
			Jumlah Unit Peralatan dan Mesin Lainnya yang Disediakan				6 Unit	12.600.000,00	Kab. Padang Pariaman, V Koto Timur, Semua Kel/Desa	DANA TRANSFER UMUM-DANA ALOKASI UMUM	-	Meningkatkan kualitas tata kelola penyelenggaraan pemerintahan daerah yang bersih, akuntabel dan berkualitas 5. Peningkatan Kualitas Pelayanan Publik yang bersih, transparan dan akuntabel	-		15.000.000,00	PEMERINTAH KECAMATAN V KOTO TIMUR

No	Kode	Urusan / Bidang Urusan / Program / Kegiatan / Sub Kegiatan	Indikator Program / Kegiatan / Sub Kegiatan	Target Akhir Periode Renstra OPD	Realisasi Capaian RENJA OPD Tahun 2023	Prakiraan Capaian Target RENJA OPD Tahun 2024	Capaian Kinerja Dan Kerangka Pendanaan					Kelompok Sasaran	Prakiraan Maju Rencana		Perangkat Daerah Penanggung Jawab	
							Target 2025	Pagu Indikatif (Rp)	Lokasi	Sumber Dana	Prioritas		Target	Pagu Indikatif (Rp)		
											Nasional					Daerah
1	2	3	4	5	6	7	8	9	10	11	12	13	14	15	16	17
7	01 01 2.08	Penyediaan Jasa Penunjang Urusan Pemerintahan Daerah	-	-	-	-	-	111.678.650,00	-	-	-	Meningkatkan kualitas tata kelola penyelenggaraan pemerintahan daerah yang bersih, akuntabel dan berkualitas 5. Peningkatan Kualitas Pelayanan Publik yang bersih, transparan dan akuntabel	-	-	137.000.000,00	-
7	01 01 2.08 01	Penyediaan Jasa Surat Menyurat	Jumlah Laporan Penyediaan Jasa Surat Menyurat	-	-	-	5000 Laporan	15.678.650,00	Kab. Padang Pariaman, V Koto Timur, Semua Kel/Desa	DANA TRANSFER UMUM-DANA ALOKASI UMUM	-	Meningkatkan kualitas tata kelola penyelenggaraan pemerintahan daerah yang bersih, akuntabel dan berkualitas 5. Peningkatan Kualitas Pelayanan Publik yang bersih, transparan dan akuntabel	-	-	25.000.000,00	PEMERINTAH KECAMATAN V KOTO TIMUR
7	01 01 2.08 02	Penyediaan Jasa Komunikasi, Sumber Daya Air dan Listrik	Jumlah Laporan Penyediaan Jasa Komunikasi, Sumber Daya Air dan Listrik yang Disediakan	-	-	-	12 Laporan	12.000.000,00	Kab. Padang Pariaman, V Koto Timur, Semua Kel/Desa	DANA TRANSFER UMUM-DANA ALOKASI UMUM	-	Meningkatkan kualitas tata kelola penyelenggaraan pemerintahan daerah yang bersih, akuntabel dan berkualitas 5. Peningkatan Kualitas Pelayanan Publik yang bersih, transparan dan akuntabel	-	-	7.200.000,00	PEMERINTAH KECAMATAN V KOTO TIMUR
7	01 01 2.08 04	Penyediaan Jasa Pelayanan Umum Kantor	Jumlah Laporan Penyediaan Jasa Pelayanan Umum Kantor yang Disediakan	-	-	-	4 Laporan	84.000.000,00	Kab. Padang Pariaman, V Koto Timur, Semua Kel/Desa	DANA TRANSFER UMUM-DANA ALOKASI UMUM	-	Meningkatkan kualitas tata kelola penyelenggaraan pemerintahan daerah yang bersih, akuntabel dan berkualitas 5. Peningkatan Kualitas Pelayanan Publik yang bersih, transparan dan akuntabel	-	-	104.800.000,00	PEMERINTAH KECAMATAN V KOTO TIMUR
7	01 01 2.09	Pemeliharaan Barang Milik Daerah Penunjang Urusan Pemerintahan Daerah	-	-	-	-	-	37.950.000,00	-	-	-	Meningkatkan kualitas tata kelola penyelenggaraan pemerintahan daerah yang bersih, akuntabel dan berkualitas 5. Peningkatan Kualitas Pelayanan Publik yang bersih, transparan dan akuntabel	-	-	42.500.000,00	-
7	01 01 2.09 01	Penyediaan Jasa Pemeliharaan, Biaya Pemeliharaan, dan Pajak Kendaraan Perorangan Dinas atau Kendaraan Dinas Jabatan	Jumlah Kendaraan Perorangan Dinas atau Kendaraan Dinas Jabatan yang Dipelihara dan dibayarkan Pajaknya	-	-	-	2 Unit	37.950.000,00	Kab. Padang Pariaman, V Koto Timur, Semua Kel/Desa	DANA TRANSFER UMUM-DANA ALOKASI UMUM	-	Meningkatkan kualitas tata kelola penyelenggaraan pemerintahan daerah yang bersih, akuntabel dan berkualitas 5. Peningkatan Kualitas Pelayanan Publik yang bersih, transparan dan akuntabel	-	-	40.000.000,00	PEMERINTAH KECAMATAN V KOTO TIMUR
7	01 01 2.09 06	Pemeliharaan Peralatan dan Mesin Lainnya	-	-	-	-	-	-	-	-	-	-	-	-	-	-

No	Kode	Urusan / Bidang Urusan / Program / Kegiatan / Sub Kegiatan	Indikator Program / Kegiatan / Sub Kegiatan	Target Akhir Periode Renstra OPD	Realisasi Capaian RENJA OPD Tahun 2023	Prakiraan Capaian Target RENJA OPD Tahun 2024	Capaian Kinerja Dan Kerangka Pendanaan						Kelompok Sasaran	Prakiraan Maju Rencana		Perangkat Daerah Penanggung Jawab
							Target 2025	Pagu Indikatif (Rp)	Lokasi	Sumber Dana	Prioritas			Target	Pagu Indikatif (Rp)	
											Nasional	Daerah				
1	2	3	4	5	6	7	8	9	10	11	12	13	14	15	16	17
			Jumlah Peralatan dan Mesin Lainnya yang Dipelihara				2 Unit	0,00	Kab. Padang Pariaman, V Koto Timur, Semua Kel/Desa	DANA TRANSFER UMUM-DANA ALOKASI UMUM	-	Meningkatkan kualitas tata kelola penyelenggaraan pemerintahan daerah yang bersih, akuntabel dan berkualitas 5. Peningkatan Kualitas Pelayanan Publik yang bersih, transparan dan akuntabel	-		2.500.000,00	PEMERINTAH KECAMATAN V KOTO TIMUR
##	7 01 02	PROGRAM PENYELENGGARAAN PEMERINTAHAN DAN PELAYANAN PUBLIK	-	-			-	9.990.000,00						-	61.000.000,00	
7	01 02 2. 01	Koordinasi Penyelenggaraan Kegiatan Pemerintahan di Tingkat Kecamatan	-	-			-	6.000.000,00				Meningkatkan kualitas tata kelola penyelenggaraan pemerintahan daerah yang bersih, akuntabel dan berkualitas 5. Peningkatan Kualitas Pelayanan Publik yang bersih, transparan dan akuntabel	-	-	25.000.000,00	
7	01 02 2. 00 01 01	Koordinasi/Sinergi Perencanaan dan Pelaksanaan Kegiatan Pemerintahan dengan Perangkat Daerah dan Instansi Vertikal Terkait														
			Jumlah Laporan Koordinasi/Sinergi Perencanaan dan Pelaksanaan Kegiatan Pemerintahan dengan Perangkat Daerah dan Instansi Vertikal Terkait				6 Laporan	3.600.000,00	Kab. Padang Pariaman, V Koto Timur, Semua Kel/Desa	DANA TRANSFER UMUM-DANA ALOKASI UMUM	-	Meningkatkan kualitas tata kelola penyelenggaraan pemerintahan daerah yang bersih, akuntabel dan berkualitas 5. Peningkatan Kualitas Pelayanan Publik yang bersih, transparan dan akuntabel	-		15.000.000,00	PEMERINTAH KECAMATAN V KOTO TIMUR
7	01 02 2. 00 01 02	Peningkatan Efektifitas Kegiatan Pemerintahan di Tingkat Kecamatan														
			Jumlah Dokumen Peningkatan Efektifitas Kegiatan Pemerintahan di Tingkat Kecamatan				2 Dokumen	2.400.000,00	Kab. Padang Pariaman, V Koto Timur, Semua Kel/Desa	DANA TRANSFER UMUM-DANA ALOKASI UMUM	-	Meningkatkan kualitas tata kelola penyelenggaraan pemerintahan daerah yang bersih, akuntabel dan berkualitas 5. Peningkatan Kualitas Pelayanan Publik yang bersih, transparan dan akuntabel	-		10.000.000,00	PEMERINTAH KECAMATAN V KOTO TIMUR
7	01 02 2. 02	Penyelenggaraan Urusan Pemerintahan yang Tidak Dilaksanakan oleh Unit Kerja Perangkat Daerah yang Ada di Kecamatan	-	-			-	0,00				Meningkatkan kualitas tata kelola penyelenggaraan pemerintahan daerah yang bersih, akuntabel dan berkualitas 5. Peningkatan Kualitas Pelayanan Publik yang bersih, transparan dan akuntabel	-	-	17.000.000,00	
7	01 02 2. 00 01	Perencanaan Kegiatan Pelayanan kepada Masyarakat di Kecamatan														
			Jumlah Dokumen Perencanaan Kegiatan Pelayanan kepada Masyarakat di Kecamatan				12 Dokumen	0,00	Kab. Padang Pariaman, V Koto Timur, Semua Kel/Desa	DANA TRANSFER UMUM-DANA ALOKASI UMUM	-	Meningkatkan kualitas tata kelola penyelenggaraan pemerintahan daerah yang bersih, akuntabel dan berkualitas 5. Peningkatan Kualitas Pelayanan Publik yang bersih, transparan dan akuntabel	-		5.000.000,00	PEMERINTAH KECAMATAN V KOTO TIMUR
7	01 02 2. 00 02	Fasilitasi Percepatan Pencapaian Standar Pelayanan Minimal di Wilayah Kecamatan														

No	Kode	Urusan / Bidang Urusan / Program / Kegiatan / Sub Kegiatan	Indikator Program / Kegiatan / Sub Kegiatan	Target Akhir Periode Renstra OPD	Realisasi Capaian RENJA OPD Tahun 2023	Prakiraan Capaian Target RENJA OPD Tahun 2024	Capaian Kinerja Dan Kerangka Pendanaan						Kelompok Sasaran	Prakiraan Maju Rencana		Perangkat Daerah Penanggung Jawab
							Target 2025	Pagu Indikatif (Rp)	Lokasi	Sumber Dana	Prioritas			Target	Pagu Indikatif (Rp)	
											Nasional	Daerah				
1	2	3	4	5	6	7	8	9	10	11	12	13	14	15	16	17
			Jumlah Laporan Fasilitas Percepatan Pencapaian Standar Pelayanan Minimal di Wilayah Kecamatan				10 Laporan	0,00	Kab. Padang Pariaman, V Koto Timur, Semua Kel/Desa	DANA TRANSFER UMUM-DANA ALOKASI UMUM	-	Meningkatkan kualitas tata kelola penyelenggaraan pemerintahan daerah yang bersih, akuntabel dan berkualitas	-		2.000.000,00	PEMERINTAH KECAMATAN V KOTO TIMUR
7	01 02 2.00 02 03	Peningkatan Efektifitas Pelaksanaan Pelayanan kepada Masyarakat di Wilayah Kecamatan														
			Jumlah Laporan Peningkatan Efektifitas Pelaksanaan Pelayanan kepada Masyarakat di Wilayah Kecamatan				10 Laporan	0,00	Kab. Padang Pariaman, V Koto Timur, Semua Kel/Desa	DANA TRANSFER UMUM-DANA ALOKASI UMUM	-	Meningkatkan kualitas tata kelola penyelenggaraan pemerintahan daerah yang bersih, akuntabel dan berkualitas	-		10.000.000,00	PEMERINTAH KECAMATAN V KOTO TIMUR
7	01 02 2.03	Koordinasi Pemeliharaan Prasarana dan Sarana Pelayanan Umum	-	-			-	0,00			-	Meningkatkan kualitas tata kelola penyelenggaraan pemerintahan daerah yang bersih, akuntabel dan berkualitas	-	-	12.000.000,00	
7	01 02 2.00 03 01	Koordinasi/Sinergi dengan Perangkat Daerah dan/atau Instansi Vertikal yang Terkait dalam Pemeliharaan Sarana dan Prasarana Pelayanan Umum														
			Jumlah Dokumen Koordinasi/Sinergi dengan Perangkat Daerah dan/atau Instansi Vertikal yang Terkait dalam Pemeliharaan Sarana dan Prasarana Pelayanan Umum				6 Dokumen	0,00	Kab. Padang Pariaman, V Koto Timur, Semua Kel/Desa	DANA TRANSFER UMUM-DANA ALOKASI UMUM	-	Meningkatkan kualitas tata kelola penyelenggaraan pemerintahan daerah yang bersih, akuntabel dan berkualitas	-		10.000.000,00	PEMERINTAH KECAMATAN V KOTO TIMUR
7	01 02 2.00 03 02	Pelaksanaan Pemeliharaan Prasarana dan Fasilitas Pelayanan Umum yang Melibatkan Pihak Swasta														
			Jumlah Prasarana dan Fasilitas Pelayanan Umum yang Dipelihara dengan Melibatkan Pihak Swasta				10 Unit	0,00	Kab. Padang Pariaman, V Koto Timur, Semua Kel/Desa	DANA TRANSFER UMUM-DANA ALOKASI UMUM	-	Meningkatkan kualitas tata kelola penyelenggaraan pemerintahan daerah yang bersih, akuntabel dan berkualitas	-		2.000.000,00	PEMERINTAH KECAMATAN V KOTO TIMUR
7	01 02 2.04	Pelaksanaan Urusan Pemerintahan yang Dilimpahkan kepada Camat	-	-			-	3.990.000,00			-	Meningkatkan kualitas tata kelola penyelenggaraan pemerintahan daerah yang bersih, akuntabel dan berkualitas	-	-	7.000.000,00	
7	01 02 2.00 04 01	Pelaksanaan Urusan Pemerintahan yang Terkait dengan Pelayanan Perizinan Non Usaha														
			Jumlah Dokumen Non Perizinan Usaha yang Dilaksanakan				12 Dokumen	0,00	Kab. Padang Pariaman, V Koto Timur, Semua Kel/Desa	DANA TRANSFER UMUM-DANA ALOKASI UMUM	-	Meningkatkan kualitas tata kelola penyelenggaraan pemerintahan daerah yang bersih, akuntabel dan berkualitas	-		1.000.000,00	PEMERINTAH KECAMATAN V KOTO TIMUR

No	Kode	Urusan / Bidang Urusan / Program / Kegiatan / Sub Kegiatan	Indikator Program / Kegiatan / Sub Kegiatan	Target Akhir Periode Renstra OPD	Realisasi Capaian RENJA OPD Tahun 2023	Prakiraan Capaian Target RENJA OPD Tahun 2024	Capaian Kinerja Dan Kerangka Pendanaan					Kelompok Sasaran	Prakiraan Maju Rencana		Perangkat Daerah Penanggung Jawab	
							Target 2025	Pagu Indikatif (Rp)	Lokasi	Sumber Dana	Prioritas		Target	Pagu Indikatif (Rp)		
											Nasional					Daerah
1	2	3	4	5	6	7	8	9	10	11	12	13	14	15	16	17
	7 01 02 2.00 04 02	Pelaksanaan Urusan Pemerintahan yang terkait dengan Nonperizinan														
			Jumlah Laporan Pelaksanaan Nonperizinan pada Urusan Pemerintahan				10 Laporan	0,00	Kab. Padang Pariaman, V Koto Timur, Semua Kel/Desa	DANA TRANSFER UMUM-DANA ALOKASI UMUM	-	Meningkatkan kualitas tata kelola penyelenggaraan pemerintahan daerah yang bersih, akuntabel dan berkualitas 5. Peningkatan Kualitas Pelayanan Publik yang bersih, transparan dan akuntabel	-		1.000.000,00	PEMERINTAH KECAMATAN V KOTO TIMUR
	7 01 02 2.00 04 03	Pelaksanaan Urusan Pemerintahan yang Terkait dengan Kewenangan Lain yang Dilimpahkan														
			Jumlah Laporan Pelaksanaan Kewenangan Lain yang Dilimpahkan				12 Laporan	3.990.000,00	Kab. Padang Pariaman, V Koto Timur, Semua Kel/Desa	DANA TRANSFER UMUM-DANA ALOKASI UMUM	-	Meningkatkan kualitas tata kelola penyelenggaraan pemerintahan daerah yang bersih, akuntabel dan berkualitas 5. Peningkatan Kualitas Pelayanan Publik yang bersih, transparan dan akuntabel	-		5.000.000,00	PEMERINTAH KECAMATAN V KOTO TIMUR
##	7 01 03	PROGRAM PEMBERDAYAAN MASYARAKAT DESA DAN KELURAHAN	-	-			-	30.543.500,00			-		-		35.000.000,00	
	7 01 03 2.01	Koordinasi Kegiatan Pemberdayaan Desa	-	-			-	30.543.500,00			-	Meningkatkan kualitas tata kelola penyelenggaraan pemerintahan daerah yang bersih, akuntabel dan berkualitas 5. Peningkatan Kualitas Pelayanan Publik yang bersih, transparan dan akuntabel	-	-	35.000.000,00	
	7 01 03 2.00 01 01	Peningkatan Partisipasi Masyarakat dalam Forum Musyawarah Perencanaan Pembangunan di Desa														
			Jumlah Lembaga Kemasyarakatan yang Berpartisipasi dalam Forum Musyawarah Perencanaan Pembangunan di Desa				10 Lembaga	6.405.500,00	Kab. Padang Pariaman, V Koto Timur, Semua Kel/Desa	DANA TRANSFER UMUM-DANA ALOKASI UMUM	-	Meningkatkan kualitas tata kelola penyelenggaraan pemerintahan daerah yang bersih, akuntabel dan berkualitas 5. Peningkatan Kualitas Pelayanan Publik yang bersih, transparan dan akuntabel	-		15.000.000,00	PEMERINTAH KECAMATAN V KOTO TIMUR
	7 01 03 2.00 01 02	Sinkronisasi Program Kerja dan Kegiatan Pemberdayaan Masyarakat yang Dilakukan oleh Pemerintah dan Swasta di Wilayah Kerja Kecamatan														
			Jumlah Dokumen Sinkronisasi Program Kerja dan Kegiatan Pemberdayaan Masyarakat yang Dilakukan oleh Pemerintah dan Swasta di Wilayah Kerja Kecamatan				5 Dokumen	0,00	Kab. Padang Pariaman, V Koto Timur, Semua Kel/Desa	DANA TRANSFER UMUM-DANA ALOKASI UMUM	-	Meningkatkan kualitas tata kelola penyelenggaraan pemerintahan daerah yang bersih, akuntabel dan berkualitas 5. Peningkatan Kualitas Pelayanan Publik yang bersih, transparan dan akuntabel	-		5.000.000,00	PEMERINTAH KECAMATAN V KOTO TIMUR
	7 01 03 2.00 01 03	Peningkatan Efektifitas Kegiatan Pemberdayaan Masyarakat di Wilayah Kecamatan														
			Jumlah Laporan Peningkatan Efektifitas Kegiatan Pemberdayaan Masyarakat di Wilayah Kecamatan				6 Laporan	24.138.000,00	Kab. Padang Pariaman, V Koto Timur, Semua Kel/Desa	DANA TRANSFER UMUM-DANA ALOKASI UMUM	-	Meningkatkan kualitas tata kelola penyelenggaraan pemerintahan daerah yang bersih, akuntabel dan berkualitas 5. Peningkatan Kualitas Pelayanan Publik yang bersih, transparan dan akuntabel	-		15.000.000,00	PEMERINTAH KECAMATAN V KOTO TIMUR

No	Kode	Urusan / Bidang Urusan / Program / Kegiatan / Sub Kegiatan	Indikator Program / Kegiatan / Sub Kegiatan	Target Akhir Periode Renstra OPD	Realisasi Capaian RENJA OPD Tahun 2023	Prakiraan Capaian Target RENJA OPD Tahun 2024	Capaian Kinerja Dan Kerangka Pendanaan						Kelompok Sasaran	Prakiraan Maju Rencana		Perangkat Daerah Penanggung Jawab
							Target 2025	Pagu Indikatif (Rp)	Lokasi	Sumber Dana	Prioritas			Target	Pagu Indikatif (Rp)	
											Nasional	Daerah				
1	2	3	4	5	6	7	8	9	10	11	12	13	14	15	16	17
##	7 01 04	PROGRAM KOORDINASI KETENTRAMAN DAN KETERTIBAN UMUM	-	-			-	2.190.000,00					-	-	2.000.000,00	
7	01 04 2.01	Koordinasi Upaya Penyelenggaraan Ketenteraman dan Ketertiban Umum	-	-			-	2.190.000,00				Meningkatkan kualitas tata kelola penyelenggaraan pemerintahan daerah yang bersih, akuntabel dan berkualitas 5. Peningkatan Kualitas Pelayanan Publik yang bersih, transparan dan akuntabel	-	-	2.000.000,00	
7	01 04 2.00 01 01	Sinergitas dengan Kepolisian Negara Republik Indonesia, Tentara Nasional Indonesia dan Instansi Vertikal di Wilayah Kecamatan														
			Jumlah Laporan Hasil Sinergitas dengan Kepolisian Negara Republik Indonesia, Tentara Nasional Indonesia dan Instansi Vertikal di Wilayah Kecamatan				12 Laporan	2.190.000,00	Kab. Padang Pariaman, V Koto Timur, Semua Kel/Desa	DANA TRANSFER UMUM-DANA ALOKASI UMUM	-	Meningkatkan kualitas tata kelola penyelenggaraan pemerintahan daerah yang bersih, akuntabel dan berkualitas 5. Peningkatan Kualitas Pelayanan Publik yang bersih, transparan dan akuntabel	-	-	2.000.000,00	PEMERINTAH KECAMATAN V KOTO TIMUR
##	7 01 05	PROGRAM PENYELENGGARAAN URUSAN PEMERINTAHAN UMUM	-	-			-	30.554.000,00					-	-	30.000.000,00	
7	01 05 2.01	Penyelenggaraan Urusan Pemerintahan Umum Sesuai Penugasan Kepala Daerah	-	-			-	30.554.000,00				Meningkatkan kualitas tata kelola penyelenggaraan pemerintahan daerah yang bersih, akuntabel dan berkualitas 5. Peningkatan Kualitas Pelayanan Publik yang bersih, transparan dan akuntabel	-	-	30.000.000,00	
7	01 05 2.00 01 01	Pembinaan Wawasan Kebangsaan dan Ketahanan Nasional dalam rangka Memantapkan Pengamalan Pancasila, Pelaksanaan Undang-Undang Dasar Negara Republik Indonesia Tahun														
			Jumlah Orang yang Mengikuti Pembinaan Wawasan Kebangsaan dan Ketahanan Nasional dalam rangka Memantapkan Pengamalan Pancasila, Pelaksanaan Undang-Undang Dasar Negara Republik Indonesia Tahun 1945, Pelestarian Bhinneka Tunggal Ika serta Pemertahanan dan Pemeliharaan Keutuhan Negara Kesatuan Republik Indonesia				10 Orang	24.000.000,00	Kab. Padang Pariaman, V Koto Timur, Semua Kel/Desa	DANA TRANSFER UMUM-DANA ALOKASI UMUM	-	Meningkatkan kualitas tata kelola penyelenggaraan pemerintahan daerah yang bersih, akuntabel dan berkualitas 5. Peningkatan Kualitas Pelayanan Publik yang bersih, transparan dan akuntabel	-	-	10.000.000,00	PEMERINTAH KECAMATAN V KOTO TIMUR
7	01 05 2.00 01 07	Pelaksanaan Semua Urusan Pemerintahan yang Bukan Merupakan Kewenangan Daerah dan Tidak Dilaksanakan oleh Instansi Vertikal														
			Jumlah Dokumen Semua Urusan Pemerintahan yang Bukan Merupakan Kewenangan Daerah dan Tidak Dilaksanakan oleh Instansi Vertikal				5 Dokumen	6.554.000,00	Kab. Padang Pariaman, V Koto Timur, Semua Kel/Desa	DANA TRANSFER UMUM-DANA ALOKASI UMUM	-	Meningkatkan kualitas tata kelola penyelenggaraan pemerintahan daerah yang bersih, akuntabel dan berkualitas 5. Peningkatan Kualitas Pelayanan Publik yang bersih, transparan dan akuntabel	-	-	15.000.000,00	PEMERINTAH KECAMATAN V KOTO TIMUR
7	01 05 2.00 01 08	Pelaksanaan Tugas Forum Koordinasi Pimpinan di Kecamatan														

No	Kode	Urusan / Bidang Urusan / Program / Kegiatan / Sub Kegiatan	Indikator Program / Kegiatan / Sub Kegiatan	Target Akhir Periode Renstra OPD	Realisasi Capaian RENJA OPD Tahun 2023	Prakiraan Capaian Target RENJA OPD Tahun 2024	Capaian Kinerja Dan Kerangka Pendanaan						Kelompok Sasaran	Prakiraan Maju Rencana		Perangkat Daerah Penanggung Jawab	
							Target 2025	Pagu Indikatif (Rp)	Lokasi	Sumber Dana	Prioritas			Target	Pagu Indikatif (Rp)		
											Nasional	Daerah					
1	2	3	4	5	6	7	8	9	10	11	12	13	14	15	16	17	
			Jumlah Dokumen Tugas Forum Koordinasi Pimpinan di Kecamatan				12 Dokumen	0,00	Kab. Padang Pariaman, V Koto Timur, Semua Kel/Desa	DANA TRANSFER UMUM-DANA ALOKASI UMUM	-	Meningkatkan kualitas tata kelola penyelenggaraan pemerintahan daerah yang bersih, akuntabel dan berkualitas 5. Peningkatan Kualitas Pelayanan Publik yang bersih, transparan dan akuntabel	-		5.000.000,00	PEMERINTAH KECAMATAN V KOTO TIMUR	
##	7 01 06	PROGRAM PEMBINAAN DAN PENGAWASAN PEMERINTAHAN DESA	-	-			-	2.240.000,00						-	15.000.000,00		
	7 01 06 2.01	Fasilitasi, Rekomendasi dan Koordinasi Pembinaan dan Pengawasan Pemerintahan Desa	-	-			-	2.240.000,00				Meningkatkan kualitas tata kelola penyelenggaraan pemerintahan daerah yang bersih, akuntabel dan berkualitas 5. Peningkatan Kualitas Pelayanan Publik yang bersih, transparan dan akuntabel	-	-	15.000.000,00		
7	01 06 2.00 01	Fasilitasi Penyusunan Peraturan Desa dan															
			Jumlah Dokumen yang Difasilitasi dalam rangka Penyusunan Peraturan Desa dan Peraturan Kepala Desa				10 Dokumen	0,00	Kab. Padang Pariaman, V Koto Timur, Semua Kel/Desa	DANA TRANSFER UMUM-DANA ALOKASI UMUM	-	Meningkatkan kualitas tata kelola penyelenggaraan pemerintahan daerah yang bersih, akuntabel dan berkualitas 5. Peningkatan Kualitas Pelayanan Publik yang bersih, transparan dan akuntabel	-		5.000.000,00	PEMERINTAH KECAMATAN V KOTO TIMUR	
7	01 06 2.00 02	Fasilitasi Administrasi Tata Pemerintahan Desa															
			Jumlah Dokumen yang Difasilitasi dalam rangka Administrasi Tata Pemerintahan Desa				12 Dokumen	2.240.000,00	Kab. Padang Pariaman, V Koto Timur, Semua Kel/Desa	DANA TRANSFER UMUM-DANA ALOKASI UMUM	-	Meningkatkan kualitas tata kelola penyelenggaraan pemerintahan daerah yang bersih, akuntabel dan berkualitas 5. Peningkatan Kualitas Pelayanan Publik yang bersih, transparan dan akuntabel	-		5.000.000,00	PEMERINTAH KECAMATAN V KOTO TIMUR	
7	01 06 2.00 01 11	Fasilitasi Penyelenggaraan Ketenteraman dan Ketertiban Umum															
			Jumlah Dokumen Fasilitasi dalam rangka Penyelenggaraan Ketenteraman dan Ketertiban Umum				4 Dokumen	0,00	Kab. Padang Pariaman, V Koto Timur, Semua Kel/Desa	DANA TRANSFER UMUM-DANA ALOKASI UMUM	-	Meningkatkan kualitas tata kelola penyelenggaraan pemerintahan daerah yang bersih, akuntabel dan berkualitas 5. Peningkatan Kualitas Pelayanan Publik yang bersih, transparan dan akuntabel	-		5.000.000,00	PEMERINTAH KECAMATAN V KOTO TIMUR	
			PEMERINTAH KECAMATAN V KOTO KAMPUNG DALAM						907.487.607,00							1.093.376.970,00	
7			UNSUR KEWILAYAHAN						907.487.607,00							1.093.376.970,00	
7	01		KECAMATAN						907.487.607,00							1.093.376.970,00	
##	7 01 01	PROGRAM PENUNJANG URUSAN PEMERINTAHAN DAERAH KABUPATEN/KOTA	Persentase Temuan BPK yang ditindak lanjuti Nilai SAKIP Perangkat Daerah Hasil Evaluasi Inspektorat	-			100 % Nilai A	807.597.607,00						-	950.476.970,00		

No	Kode	Urusan / Bidang Urusan / Program / Kegiatan / Sub Kegiatan	Indikator Program / Kegiatan / Sub Kegiatan	Target Akhir Periode Renstra OPD	Realisasi Capaian RENJA OPD Tahun 2023	Prakiraan Capaian Target RENJA OPD Tahun 2024	Capaian Kinerja Dan Kerangka Pendanaan					Kelompok Sasaran	Prakiraan Maju Rencana		Perangkat Daerah Penanggung Jawab	
							Target 2025	Pagu Indikatif (Rp)	Lokasi	Sumber Dana	Prioritas		Target	Pagu Indikatif (Rp)		
											Nasional					Daerah
1	2	3	4	5	6	7	8	9	10	11	12	13	14	15	16	17
7	01 01 2. 01	Perencanaan, Penganggaran, dan Evaluasi Kinerja Perangkat Daerah	-	-	-	-	-	10.900.000,00			-	Meningkatkan kualitas tata kelola penyelenggaraan pemerintahan daerah yang bersih, akuntabel dan berkualitas 5. Peningkatan Kualitas Pelayanan Publik yang bersih, transparan dan akuntabel	Kecamatan	-	18.000.000,00	
7	01 01 2. 00 01 01	Penyusunan Dokumen Perencanaan Perangkat Daerah														
			Jumlah Dokumen Perencanaan Perangkat Daerah				6 Dokumen	4.900.000,00	Kab. Padang Pariaman, V Koto Kampung Dalam, Semua Kel/Desa	DANA TRANSFER UMUM-DANA ALOKASI UMUM	-	Meningkatkan kualitas tata kelola penyelenggaraan pemerintahan daerah yang bersih, akuntabel dan berkualitas 5. Peningkatan Kualitas Pelayanan Publik yang bersih, transparan dan akuntabel	Kecamatan		10.000.000,00	PEMERINTAH KECAMATAN V KOTO KAMPUNG DALAM
7	01 01 2. 00 01 06	Koordinasi dan Penyusunan Laporan Capaian Kinerja dan Ikhtisar Realisasi Kinerja SKPD														
			Jumlah Laporan Capaian Kinerja dan Ikhtisar Realisasi Kinerja SKPD dan Laporan Hasil Koordinasi Penyusunan Laporan Capaian Kinerja dan Ikhtisar Realisasi Kinerja SKPD				6 Laporan	6.000.000,00	Kab. Padang Pariaman, V Koto Kampung Dalam, Semua Kel/Desa	DANA TRANSFER UMUM-DANA ALOKASI UMUM	-	Meningkatkan kualitas tata kelola penyelenggaraan pemerintahan daerah yang bersih, akuntabel dan berkualitas 5. Peningkatan Kualitas Pelayanan Publik yang bersih, transparan dan akuntabel	Kecamatan		8.000.000,00	PEMERINTAH KECAMATAN V KOTO KAMPUNG DALAM
7	01 01 2. 02	Administrasi Keuangan Perangkat Daerah	-	-	-	-	-	408.849.407,00			-	Meningkatkan kualitas tata kelola penyelenggaraan pemerintahan daerah yang bersih, akuntabel dan berkualitas 5. Peningkatan Kualitas Pelayanan Publik yang bersih, transparan dan akuntabel	-	-	512.289.170,00	
7	01 01 2. 00 02 01	Penyediaan Gaji dan Tunjangan ASN														
			Jumlah Orang yang Menerima Gaji dan Tunjangan ASN				12 Orang/bulan	374.289.407,00	Kab. Padang Pariaman, V Koto Kampung Dalam, Semua Kel/Desa	DANA TRANSFER UMUM-DANA ALOKASI UMUM	-	Meningkatkan kualitas tata kelola penyelenggaraan pemerintahan daerah yang bersih, akuntabel dan berkualitas 5. Peningkatan Kualitas Pelayanan Publik yang bersih, transparan dan akuntabel	-		474.289.170,00	PEMERINTAH KECAMATAN V KOTO KAMPUNG DALAM
7	01 01 2. 00 02 02	Penyediaan Administrasi Pelaksanaan Tugas ASN														
			Jumlah Dokumen Hasil Penyediaan Administrasi Pelaksanaan Tugas ASN				12 Dokumen	34.560.000,00	Kab. Padang Pariaman, V Koto Kampung Dalam, Semua Kel/Desa	DANA TRANSFER UMUM-DANA ALOKASI UMUM	-	Meningkatkan kualitas tata kelola penyelenggaraan pemerintahan daerah yang bersih, akuntabel dan berkualitas 5. Peningkatan Kualitas Pelayanan Publik yang bersih, transparan dan akuntabel	-		38.000.000,00	PEMERINTAH KECAMATAN V KOTO KAMPUNG DALAM
7	01 01 2. 05	Administrasi Kepegawaian Perangkat Daerah	-	-	-	-	-	15.300.000,00			-	Meningkatkan kualitas tata kelola penyelenggaraan pemerintahan daerah yang bersih, akuntabel dan berkualitas 5. Peningkatan Kualitas Pelayanan Publik yang bersih, transparan dan akuntabel	-	-	15.000.000,00	

No	Kode	Urusan / Bidang Urusan / Program / Kegiatan / Sub Kegiatan	Indikator Program / Kegiatan / Sub Kegiatan	Target Akhir Periode Renstra OPD	Realisasi Capaian RENJA OPD Tahun 2023	Prakiraan Capaian Target RENJA OPD Tahun 2024	Capaian Kinerja Dan Kerangka Pendanaan					Kelompok Sasaran	Prakiraan Maju Rencana		Perangkat Daerah Penanggung Jawab	
							Target 2025	Pagu Indikatif (Rp)	Lokasi	Sumber Dana	Prioritas		Target	Pagu Indikatif (Rp)		
											Nasional					Daerah
1	2	3	4	5	6	7	8	9	10	11	12	13	14	15	16	17
7	01 01 2.00 05 02	Pengadaan Pakaian Dinas beserta Atribut Kelengkapannya														
			Jumlah Paket Pakaian Dinas beserta Atribut Kelengkapan				16 Paket	15.300.000,00	Kab. Padang Pariaman, V Koto Kampung Dalam, Semua Kel/Desa	DANA TRANSFER UMUM-DANA ALOKASI UMUM	-	Meningkatkan kualitas tata kelola penyelenggaraan pemerintahan daerah yang bersih, akuntabel dan berkualitas 5. Peningkatan Kualitas Pelayanan Publik yang bersih, transparan dan akuntabel	-		15.000.000,00	PEMERINTAH KECAMATAN V KOTO KAMPUNG DALAM
7	01 01 2.06	Administrasi Umum Perangkat Daerah						135.241.500,00			-	Meningkatkan kualitas tata kelola penyelenggaraan pemerintahan daerah yang bersih, akuntabel dan berkualitas 5. Peningkatan Kualitas Pelayanan Publik yang bersih, transparan dan akuntabel	-		141.725.000,00	
7	01 01 2.00 06 01	Penyediaan Komponen Instalasi														
			Jumlah Paket Komponen Instalasi Listrik/Penerangan Bangunan Kantor yang Disediakan				12 Paket	3.151.500,00	Kab. Padang Pariaman, V Koto Kampung Dalam, Semua Kel/Desa	DANA TRANSFER UMUM-DANA ALOKASI UMUM	-	Meningkatkan kualitas tata kelola penyelenggaraan pemerintahan daerah yang bersih, akuntabel dan berkualitas 5. Peningkatan Kualitas Pelayanan Publik yang bersih, transparan dan akuntabel	-		5.000.000,00	PEMERINTAH KECAMATAN V KOTO KAMPUNG DALAM
7	01 01 2.00 06 03	Penyediaan Peralatan Rumah Tangga														
			Jumlah Paket Peralatan Rumah Tangga yang Disediakan				12 Paket	5.000.000,00	Kab. Padang Pariaman, V Koto Kampung Dalam, Semua Kel/Desa	DANA TRANSFER UMUM-DANA ALOKASI UMUM	-	Meningkatkan kualitas tata kelola penyelenggaraan pemerintahan daerah yang bersih, akuntabel dan berkualitas 5. Peningkatan Kualitas Pelayanan Publik yang bersih, transparan dan akuntabel	-		6.500.000,00	PEMERINTAH KECAMATAN V KOTO KAMPUNG DALAM
7	01 01 2.00 06 08	Fasilitasi Kunjungan Tamu														
			Jumlah Laporan Fasilitasi Kunjungan Tamu				12 Laporan	10.865.000,00	Kab. Padang Pariaman, V Koto Kampung Dalam, Semua Kel/Desa	DANA TRANSFER UMUM-DANA ALOKASI UMUM	-	Meningkatkan kualitas tata kelola penyelenggaraan pemerintahan daerah yang bersih, akuntabel dan berkualitas 5. Peningkatan Kualitas Pelayanan Publik yang bersih, transparan dan akuntabel	-		15.000.000,00	PEMERINTAH KECAMATAN V KOTO KAMPUNG DALAM
7	01 01 2.00 06 09	Penyelenggaraan Rapat Koordinasi dan Konsultasi SKPD														
			Jumlah Laporan Penyelenggaraan Rapat Koordinasi dan Konsultasi SKPD				12 Laporan	116.225.000,00	Kab. Padang Pariaman, V Koto Kampung Dalam, Semua Kel/Desa	DANA TRANSFER UMUM-DANA ALOKASI UMUM	-	Meningkatkan kualitas tata kelola penyelenggaraan pemerintahan daerah yang bersih, akuntabel dan berkualitas 5. Peningkatan Kualitas Pelayanan Publik yang bersih, transparan dan akuntabel	-		115.225.000,00	PEMERINTAH KECAMATAN V KOTO KAMPUNG DALAM

No	Kode	Urusan / Bidang Urusan / Program / Kegiatan / Sub Kegiatan	Indikator Program / Kegiatan / Sub Kegiatan	Target Akhir Periode Renstra OPD	Realisasi Capaian RENJA OPD Tahun 2023	Prakiraan Capaian Target RENJA OPD Tahun 2024	Capaian Kinerja Dan Kerangka Pendanaan					Kelompok Sasaran	Prakiraan Maju Rencana		Perangkat Daerah Penanggung Jawab	
							Target 2025	Pagu Indikatif (Rp)	Lokasi	Sumber Dana	Prioritas		Target	Pagu Indikatif (Rp)		
											Nasional					Daerah
1	2	3	4	5	6	7	8	9	10	11	12	13	14	15	16	17
7	01 01 2.07	Pengadaan Barang Milik Daerah Penunjang Urusan Pemerintah Daerah	-	-	-	-	-	28.000.000,00			-	Meningkatkan kualitas tata kelola penyelenggaraan pemerintahan daerah yang bersih, akuntabel dan berkualitas 5. Peningkatan Kualitas Pelayanan Publik yang bersih, transparan dan akuntabel	-	-	30.000.000,00	
7	01 01 2.07 06	Pengadaan Peralatan dan Mesin Lainnya														
			Jumlah Unit Peralatan dan Mesin Lainnya yang Disediakan				3 Unit	28.000.000,00	Kab. Padang Pariaman, V Koto Kampung Dalam, Semua Kel/Desa	DANA TRANSFER UMUM-DANA ALOKASI UMUM	-	Meningkatkan kualitas tata kelola penyelenggaraan pemerintahan daerah yang bersih, akuntabel dan berkualitas 5. Peningkatan Kualitas Pelayanan Publik yang bersih, transparan dan akuntabel	-	-	30.000.000,00	PEMERINTAH KECAMATAN V KOTO KAMPUNG DALAM
7	01 01 2.08	Penyediaan Jasa Penunjang Urusan Pemerintahan Daerah	-	-	-	-	-	169.556.700,00			-	Meningkatkan kualitas tata kelola penyelenggaraan pemerintahan daerah yang bersih, akuntabel dan berkualitas 5. Peningkatan Kualitas Pelayanan Publik yang bersih, transparan dan akuntabel	-	-	181.712.800,00	
7	01 01 2.08 01	Penyediaan Jasa Surat Menyurat														
			Jumlah Laporan Penyediaan Jasa Surat Menyurat				6 Laporan	25.993.900,00	Kab. Padang Pariaman, V Koto Kampung Dalam, Semua Kel/Desa	DANA TRANSFER UMUM-DANA ALOKASI UMUM	-	Meningkatkan kualitas tata kelola penyelenggaraan pemerintahan daerah yang bersih, akuntabel dan berkualitas 5. Peningkatan Kualitas Pelayanan Publik yang bersih, transparan dan akuntabel	-	-	30.000.000,00	PEMERINTAH KECAMATAN V KOTO KAMPUNG DALAM
7	01 01 2.08 02	Penyediaan Jasa Komunikasi, Sumber Daya Air dan Listrik														
			Jumlah Laporan Penyediaan Jasa Komunikasi, Sumber Daya Air dan Listrik yang Disediakan				12 Laporan	16.600.000,00	Kab. Padang Pariaman, V Koto Kampung Dalam, Semua Kel/Desa	DANA TRANSFER UMUM-DANA ALOKASI UMUM	-	Meningkatkan kualitas tata kelola penyelenggaraan pemerintahan daerah yang bersih, akuntabel dan berkualitas 5. Peningkatan Kualitas Pelayanan Publik yang bersih, transparan dan akuntabel	-	-	16.600.000,00	PEMERINTAH KECAMATAN V KOTO KAMPUNG DALAM
7	01 01 2.08 03	Penyediaan Jasa Peralatan dan Perlengkapan Kantor														
			Jumlah Laporan Penyediaan Jasa Peralatan dan Perlengkapan Kantor yang Disediakan				6 Laporan	8.650.000,00	Kab. Padang Pariaman, V Koto Kampung Dalam, Semua Kel/Desa	DANA TRANSFER UMUM-DANA ALOKASI UMUM	-	Meningkatkan kualitas tata kelola penyelenggaraan pemerintahan daerah yang bersih, akuntabel dan berkualitas 5. Peningkatan Kualitas Pelayanan Publik yang bersih, transparan dan akuntabel	-	-	10.000.000,00	PEMERINTAH KECAMATAN V KOTO KAMPUNG DALAM
7	01 01 2.08 04	Penyediaan Jasa Pelayanan Umum Kantor														

No	Kode	Urusan / Bidang Urusan / Program / Kegiatan / Sub Kegiatan	Indikator Program / Kegiatan / Sub Kegiatan	Target Akhir Periode Renstra OPD	Realisasi Capaian RENJA OPD Tahun 2023	Prakiraan Capaian Target RENJA OPD Tahun 2024	Capaian Kinerja Dan Kerangka Pendanaan					Kelompok Sasaran	Prakiraan Maju Rencana		Perangkat Daerah Penanggung Jawab	
							Target 2025	Pagu Indikatif (Rp)	Lokasi	Sumber Dana	Prioritas		Target	Pagu Indikatif (Rp)		
											Nasional					Daerah
1	2	3	4	5	6	7	8	9	10	11	12	13	14	15	16	17
			Jumlah Laporan Penyediaan Jasa Pelayanan Umum Kantor yang Disediakan				12 Laporan	118.312.800,00	Kab. Padang Pariaman, V Koto Kampung Dalam, Semua Kel/Desa	DANA TRANSFER UMUM-DANA ALOKASI UMUM	-	Meningkatkan kualitas tata kelola penyelenggaraan pemerintahan daerah yang bersih, akuntabel dan berkualitas 5. Peningkatan Kualitas Pelayanan Publik yang bersih, transparan dan akuntabel	-		125.112.800,00	PEMERINTAH KECAMATAN V KOTO KAMPUNG DALAM
7	01 01 2. 09	Pemeliharaan Barang Milik Daerah Penunjang Urusan Pemerintahan Daerah	-	-			-	39.750.000,00			-	Meningkatkan kualitas tata kelola penyelenggaraan pemerintahan daerah yang bersih, akuntabel dan berkualitas 5. Peningkatan Kualitas Pelayanan Publik yang bersih, transparan dan akuntabel	-	-	51.750.000,00	
7	01 01 2. 00 09 01	Penyediaan Jasa Pemeliharaan, Biaya Pemeliharaan, dan Pajak Kendaraan Perorangan Dinas atau Kendaraan Dinas Jabatan														
			Jumlah Kendaraan Perorangan Dinas atau Kendaraan Dinas Jabatan yang Dipelihara dan dibayarkan Pajaknya				4 Unit	24.750.000,00	Kab. Padang Pariaman, V Koto Kampung Dalam, Semua Kel/Desa	DANA TRANSFER UMUM-DANA ALOKASI UMUM	-	Meningkatkan kualitas tata kelola penyelenggaraan pemerintahan daerah yang bersih, akuntabel dan berkualitas 5. Peningkatan Kualitas Pelayanan Publik yang bersih, transparan dan akuntabel	-		26.750.000,00	PEMERINTAH KECAMATAN V KOTO KAMPUNG DALAM
7	01 01 2. 00 09 09	Pemeliharaan/Rehabilitasi Gedung Kantor dan Bangunan Lainnya														
			Jumlah Gedung Kantor dan Bangunan Lainnya yang Dipelihara/Direhabilitasi				2 Unit	15.000.000,00	Kab. Padang Pariaman, V Koto Kampung Dalam, Semua Kel/Desa	DANA TRANSFER UMUM-DANA ALOKASI UMUM	-	Meningkatkan kualitas tata kelola penyelenggaraan pemerintahan daerah yang bersih, akuntabel dan berkualitas 5. Peningkatan Kualitas Pelayanan Publik yang bersih, transparan dan akuntabel	-		25.000.000,00	PEMERINTAH KECAMATAN V KOTO KAMPUNG DALAM
##	7 01 02	PROGRAM PENYELENGGARAAN PEMERINTAHAN DAN PELAYANAN PUBLIK	Persentase pelaksanaan Pelayanan Kecamatan	-			100 %	19.940.000,00			-			-	15.000.000,00	
7	01 02 2. 01	Koordinasi Penyelenggaraan Kegiatan Pemerintahan di Tingkat Kecamatan	Persentase terselenggaranya penyelenggaraan kegiatan Pemerintahan di Tingkat Kecamatan	-			100 %	9.940.000,00			-	Meningkatkan kualitas tata kelola penyelenggaraan pemerintahan daerah yang bersih, akuntabel dan berkualitas 5. Peningkatan Kualitas Pelayanan Publik yang bersih, transparan dan akuntabel	Masyarakat	-	15.000.000,00	
7	01 02 2. 00 02	Peningkatan Efektifitas Kegiatan Pemerintahan di Tingkat Kecamatan														
			Jumlah Dokumen Peningkatan Efektifitas Kegiatan Pemerintahan di Tingkat Kecamatan				8 Dokumen	9.940.000,00	Kab. Padang Pariaman, Semua Kecamatan, Semua Kel/Desa	DANA TRANSFER UMUM-DANA ALOKASI UMUM	-	Meningkatkan kualitas tata kelola penyelenggaraan pemerintahan daerah yang bersih, akuntabel dan berkualitas 5. Peningkatan Kualitas Pelayanan Publik yang bersih, transparan dan akuntabel	Masyarakat		15.000.000,00	PEMERINTAH KECAMATAN V KOTO KAMPUNG DALAM

No	Kode	Urusan / Bidang Urusan / Program / Kegiatan / Sub Kegiatan	Indikator Program / Kegiatan / Sub Kegiatan	Target Akhir Periode Renstra OPD	Realisasi Capaian RENJA OPD Tahun 2023	Prakiraan Capaian Target RENJA OPD Tahun 2024	Capaian Kinerja Dan Kerangka Pendanaan						Kelompok Sasaran	Prakiraan Maju Rencana		Perangkat Daerah Penanggung Jawab
							Target 2025	Pagu Indikatif (Rp)	Lokasi	Sumber Dana	Prioritas			Target	Pagu Indikatif (Rp)	
											Nasional	Daerah				
1	2	3	4	5	6	7	8	9	10	11	12	13	14	15	16	17
7	01 02 2. 04	Pelaksanaan Urusan Pemerintahan yang Dilimpahkan kepada Camat	-	-			-	10.000.000,00			-	Meningkatkan kualitas tata kelola penyelenggaraan pemerintahan daerah yang bersih, akuntabel dan berkualitas 5. Peningkatan Kualitas Pelayanan Publik yang bersih, transparan dan akuntabel	-	-	0,00	
7	01 02 2. 00 04 03	Pelaksanaan Urusan Pemerintahan yang Terkait dengan Kewenangan Lain yang Dilimpahkan														
			Jumlah Laporan Pelaksanaan Kewenangan Lain yang Dilimpahkan				8 Laporan	10.000.000,00	Kab. Padang Pariaman, V Koto Kampung Dalam, Semua Kel/Desa	DANA TRANSFER UMUM-DANA ALOKASI UMUM	-	Meningkatkan kualitas tata kelola penyelenggaraan pemerintahan daerah yang bersih, akuntabel dan berkualitas 5. Peningkatan Kualitas Pelayanan Publik yang bersih, transparan dan akuntabel	-	-	0,00	PEMERINTAH KECAMATAN V KOTO KAMPUNG DALAM
##	7 01 03	PROGRAM PEMBERDAYAAN MASYARAKAT DESA DAN KELURAHAN	Persentase koordinasi kegiatan masyarakat desa	-			100 %	31.450.000,00						-	32.900.000,00	
7	01 03 2. 01	Koordinasi Kegiatan Pemberdayaan Desa	-	-			-	31.450.000,00			-	Meningkatkan kualitas tata kelola penyelenggaraan pemerintahan daerah yang bersih, akuntabel dan berkualitas 5. Peningkatan Kualitas Pelayanan Publik yang bersih, transparan dan akuntabel	Masyarakat	-	32.900.000,00	
7	01 03 2. 00 01 01	Peningkatan Partisipasi Masyarakat dalam Forum Musyawarah Perencanaan Pembangunan di Desa														
			Jumlah Lembaga Kemasyarakatan yang Berpartisipasi dalam Forum Musyawarah Perencanaan Pembangunan di Desa				15 Lembaga Kemasyarakatan	10.000.000,00	Kab. Padang Pariaman, V Koto Kampung Dalam, Semua Kel/Desa	DANA TRANSFER UMUM-DANA ALOKASI UMUM	-	Meningkatkan kualitas tata kelola penyelenggaraan pemerintahan daerah yang bersih, akuntabel dan berkualitas 5. Peningkatan Kualitas Pelayanan Publik yang bersih, transparan dan akuntabel	Masyarakat		15.000.000,00	PEMERINTAH KECAMATAN V KOTO KAMPUNG DALAM
7	01 03 2. 00 01 03	Peningkatan Efektivitas Kegiatan Pemberdayaan Masyarakat di Wilayah Kecamatan														
			Jumlah Laporan Peningkatan Efektivitas Kegiatan Pemberdayaan Masyarakat di Wilayah Kecamatan				12 Laporan	21.450.000,00	Kab. Padang Pariaman, V Koto Kampung Dalam, Semua Kel/Desa	DANA TRANSFER UMUM-DANA ALOKASI UMUM	-	Meningkatkan kualitas tata kelola penyelenggaraan pemerintahan daerah yang bersih, akuntabel dan berkualitas 5. Peningkatan Kualitas Pelayanan Publik yang bersih, transparan dan akuntabel	Masyarakat		17.900.000,00	PEMERINTAH KECAMATAN V KOTO KAMPUNG DALAM
##	7 01 04	PROGRAM KOORDINASI KETENTRAMAN DAN KETERTIBAN UMUM	Persentase pelaksanaan Ketentraman dan Ketertiban Umum	-			100 %	10.000.000,00						-	15.000.000,00	
7	01 04 2. 01	Koordinasi Upaya Penyelenggaraan Ketenteraman dan Ketertiban Umum	Persentase pelaksanaan Ketentraman dan Ketertiban Umum	-			100 %	10.000.000,00			-	Meningkatkan kualitas tata kelola penyelenggaraan pemerintahan daerah yang bersih, akuntabel dan berkualitas 5. Peningkatan Kualitas Pelayanan Publik yang bersih, transparan dan akuntabel	Masyarakat	-	15.000.000,00	
7	01 04 2. 00 01 01	Sinergitas dengan Kepolisian Negara Republik Indonesia, Tentara Nasional Indonesia dan Instansi Vertikal di Wilayah Kecamatan														

No	Kode	Urusan / Bidang Urusan / Program / Kegiatan / Sub Kegiatan	Indikator Program / Kegiatan / Sub Kegiatan	Target Akhir Periode Renstra OPD	Realisasi Capaian RENJA OPD Tahun 2023	Prakiraan Capaian Target RENJA OPD Tahun 2024	Capaian Kinerja Dan Kerangka Pendanaan						Kelompok Sasaran	Prakiraan Maju Rencana		Perangkat Daerah Penanggung Jawab
							Target 2025	Pagu Indikatif (Rp)	Lokasi	Sumber Dana	Prioritas			Target	Pagu Indikatif (Rp)	
											Nasional	Daerah				
1	2	3	4	5	6	7	8	9	10	11	12	13	14	15	16	17
			Jumlah Laporan Hasil Sinergitas dengan Kepolisian Negara Republik Indonesia, Tentara Nasional Indonesia dan Instansi Vertikal di Wilayah Kecamatan				8 Laporan	10.000.000,00	Kab. Padang Pariaman, V Koto Kampung Dalam, Semua Kel/Desa	DANA TRANSFER UMUM-DANA ALOKASI UMUM	-	Meningkatkan kualitas tata kelola penyelenggaraan pemerintahan daerah yang bersih, akuntabel dan berkualitas 5. Peningkatan Kualitas Pelayanan Publik yang bersih, transparan dan akuntabel	Masyarakat		15.000.000,00	PEMERINTAH KECAMATAN V KOTO KAMPUNG DALAM
##	7 01 05	PROGRAM PENYELENGGARAAN URUSAN PEMERINTAHAN UMUM	Persentase terselenggaranya urusan pemerintahan umum dikecamatan	-			100 %	28.500.000,00						-	65.000.000,00	
	7 01 05 2. 01	Penyelenggaraan Urusan Pemerintahan Umum Sesuai Penugasan Kepala Daerah	Persentase terselenggaranya urusan Pemerintahan Umum sesuai Penugasan Kepala di Kecamatan	-			100 %	28.500.000,00				Meningkatkan kualitas tata kelola penyelenggaraan pemerintahan daerah yang bersih, akuntabel dan berkualitas 5. Peningkatan Kualitas Pelayanan Publik yang bersih, transparan dan akuntabel	Masyarakat	-	65.000.000,00	
7	01 05 2. 00 01 01	Pembinaan Wawasan Kebangsaan dan Ketahanan Nasional dalam rangka Memantapkan Pengamalan Pancasila, Pelaksanaan Undang-Undang Dasar Negara Republik Indonesia Tahun														
			Jumlah Orang yang Mengikuti Pembinaan Wawasan Kebangsaan dan Ketahanan Nasional dalam rangka Memantapkan Pengamalan Pancasila, Pelaksanaan Undang-Undang Dasar Negara Republik Indonesia Tahun 1945, Pelestarian Bhinneka Tunggal Ika serta Pemertahanan dan Pemeliharaan Keutuhan Negara Kesatuan Republik Indonesia				80 Orang	18.500.000,00	Kab. Padang Pariaman, V Koto Kampung Dalam, Semua Kel/Desa	DANA TRANSFER UMUM-DANA ALOKASI UMUM	-	Meningkatkan kualitas tata kelola penyelenggaraan pemerintahan daerah yang bersih, akuntabel dan berkualitas 5. Peningkatan Kualitas Pelayanan Publik yang bersih, transparan dan akuntabel	Masyarakat		15.000.000,00	PEMERINTAH KECAMATAN V KOTO KAMPUNG DALAM
7	01 05 2. 00 01 07	Pelaksanaan Semua Urusan Pemerintahan yang Bukan Merupakan Kewenangan Daerah dan Tidak Dilaksanakan oleh Instansi Vertikal														
			Jumlah Dokumen Semua Urusan Pemerintahan yang Bukan Merupakan Kewenangan Daerah dan Tidak Dilaksanakan oleh Instansi Vertikal				8 Dokumen	10.000.000,00	Kab. Padang Pariaman, V Koto Kampung Dalam, Semua Kel/Desa	DANA TRANSFER UMUM-DANA ALOKASI UMUM	-	Meningkatkan kualitas tata kelola penyelenggaraan pemerintahan daerah yang bersih, akuntabel dan berkualitas 5. Peningkatan Kualitas Pelayanan Publik yang bersih, transparan dan akuntabel	Masyarakat		50.000.000,00	PEMERINTAH KECAMATAN V KOTO KAMPUNG DALAM
##	7 01 06	PROGRAM PEMBINAAN DAN PENGAWASAN PEMERINTAHAN DESA	-	-			-	10.000.000,00						-	15.000.000,00	
	7 01 06 2. 01	Fasilitasi, Rekomendasi dan Koordinasi	Terlaksananya Fasilitasi Administrasi Tata Pemerintahan Desa	-			100 %	10.000.000,00				Meningkatkan kualitas tata kelola penyelenggaraan pemerintahan daerah yang bersih, akuntabel dan berkualitas 5. Peningkatan Kualitas Pelayanan Publik yang bersih, transparan dan akuntabel	Masyarakat	-	15.000.000,00	
	7 01 06 2. 01 02	Pembinaan dan Pengawasan Pemerintahan Desa	Fasilitasi Administrasi Tata Pemerintahan Desa													

No	Kode	Urusan / Bidang Urusan / Program / Kegiatan / Sub Kegiatan	Indikator Program / Kegiatan / Sub Kegiatan	Target Akhir Periode Renstra OPD	Realisasi Capaian RENJA OPD Tahun 2023	Prakiraan Capaian Target RENJA OPD Tahun 2024	Capaian Kinerja Dan Kerangka Pendanaan					Kelompok Sasaran	Prakiraan Maju Rencana		Perangkat Daerah Penanggung Jawab		
							Target 2025	Pagu Indikatif (Rp)	Lokasi	Sumber Dana	Prioritas		Target	Pagu Indikatif (Rp)			
											Nasional					Daerah	
1	2	3	4	5	6	7	8	9	10	11	12	13	14	15	16	17	
			Jumlah Dokumen yang Difasilitasi dalam rangka Administrasi Tata Pemerintahan Desa				8 Dokumen	10.000.000,00	Kab. Padang Pariaman, V Koto Kampung Dalam, Semua Kel/Desa	DANA TRANSFER UMUM-DANA ALOKASI UMUM	-	Meningkatkan kualitas tata kelola penyelenggaraan pemerintahan daerah yang bersih, akuntabel dan berkualitas 5. Peningkatan Kualitas Pelayanan Publik yang bersih, transparan dan akuntabel	Masyarakat		15.000.000,00	PEMERINTAH KECAMATAN V KOTO KAMPUNG DALAM	
			PEMERINTAH KECAMATAN VII KOTO SEI SARIK					862.636.830,00								1.071.420.807,00	
			UNSUR KEWILAYAHAN					859.656.830,00								1.065.420.807,00	
			KECAMATAN					859.656.830,00								1.065.420.807,00	
##	7	01	01				100 % A Nilai	721.451.830,00							871.420.807,00		
			PROGRAM PENUNJANG URUSAN PEMERINTAHAN DAERAH KABUPATEN/KOTA	Persentase rekomendasi LHE SAKIP yang ditindak lanjuti Hasil Penilaian Evaluasi SAKIP dari Inspektorat	-												
			Perencanaan, Penganggaran, dan Evaluasi Kinerja Perangkat Daerah	Jumlah dokumen perencanaan sesuai aturan dan tepat waktu	-		8 Dokumen	13.979.800,00				Meningkatkan kualitas tata kelola penyelenggaraan pemerintahan daerah yang bersih, akuntabel dan berkualitas 5. Peningkatan Kualitas Pelayanan Publik yang bersih, transparan dan akuntabel	Kecamatan VII Koto		25.000.000,00		
			Penyusunan Dokumen Perencanaan Perangkat Daerah														
				Jumlah Dokumen Perencanaan Perangkat Daerah			6 Dokumen	4.999.800,00	Kab. Padang Pariaman, VII Koto Sungai Sarik, Lareh Nan Panjang	DANA TRANSFER UMUM-DANA ALOKASI UMUM	-	Meningkatkan kualitas tata kelola penyelenggaraan pemerintahan daerah yang bersih, akuntabel dan berkualitas 5. Peningkatan Kualitas Pelayanan Publik yang bersih, transparan dan akuntabel	Kecamatan VII Koto		10.000.000,00	PEMERINTAH KECAMATAN VII KOTO SEI SARIK	
			Koordinasi dan Penyusunan Laporan Capaian Kinerja dan Ikhtisar Realisasi Kinerja SKPD														
				Jumlah Laporan Capaian Kinerja dan Ikhtisar Realisasi Kinerja SKPD dan Laporan Hasil Koordinasi Penyusunan Laporan Capaian Kinerja dan Ikhtisar Realisasi Kinerja SKPD			2 Laporan	5.000.000,00	Kab. Padang Pariaman, VII Koto Sungai Sarik, Lareh Nan Panjang	DANA TRANSFER UMUM-DANA ALOKASI UMUM	-	Meningkatkan kualitas tata kelola penyelenggaraan pemerintahan daerah yang bersih, akuntabel dan berkualitas 5. Peningkatan Kualitas Pelayanan Publik yang bersih, transparan dan akuntabel	Kecamatan VII Koto		10.000.000,00	PEMERINTAH KECAMATAN VII KOTO SEI SARIK	
			Evaluasi Kinerja Perangkat Daerah														
				Jumlah Laporan Evaluasi Kinerja Perangkat Daerah			6 Laporan	3.980.000,00	Kab. Padang Pariaman, VII Koto Sungai Sarik, Lareh Nan Panjang	DANA TRANSFER UMUM-DANA ALOKASI UMUM	-	Meningkatkan kualitas tata kelola penyelenggaraan pemerintahan daerah yang bersih, akuntabel dan berkualitas 5. Peningkatan Kualitas Pelayanan Publik yang bersih, transparan dan akuntabel	Kecamatan VII Koto		5.000.000,00	PEMERINTAH KECAMATAN VII KOTO SEI SARIK	
			Administrasi Keuangan Perangkat Daerah	Jumlah laporan keuangan yang sesuai dengan perundang undangan	-		1 Laporan	367.049.230,00				Meningkatkan kualitas tata kelola penyelenggaraan pemerintahan daerah yang bersih, akuntabel dan berkualitas 5. Peningkatan Kualitas Pelayanan Publik yang bersih, transparan dan akuntabel	Kecamatan VII Koto		459.220.807,00		
			Penyediaan Gaji dan Tunjangan ASN														

No	Kode	Urusan / Bidang Urusan / Program / Kegiatan / Sub Kegiatan	Indikator Program / Kegiatan / Sub Kegiatan	Target Akhir Periode Renstra OPD	Realisasi Capaian RENJA OPD Tahun 2023	Prakiraan Capaian Target RENJA OPD Tahun 2024	Capaian Kinerja Dan Kerangka Pendanaan					Kelompok Sasaran	Prakiraan Maju Rencana		Perangkat Daerah Penanggung Jawab	
							Target 2025	Pagu Indikatif (Rp)	Lokasi	Sumber Dana	Prioritas		Target	Pagu Indikatif (Rp)		
											Nasional					Daerah
1	2	3	4	5	6	7	8	9	10	11	12	13	14	15	16	17
			Jumlah Orang yang Menerima Gaji dan Tunjangan ASN				9 Orang/bulan	331.849.230,00	Kab. Padang Pariaman, VII Koto Sungai Sarik, Lareh Nan Panjang	DANA TRANSFER UMUM-DANA ALOKASI UMUM	-	Meningkatkan kualitas tata kelola penyelenggaraan pemerintahan daerah yang bersih, akuntabel dan berkualitas 5. Peningkatan Kualitas Pelayanan Publik yang bersih, transparan dan akuntabel	Kecamatan VII Koto		423.560.807,00	PEMERINTAH KECAMATAN VII KOTO SEI SARIK
7	01 01 2.00 02	Penyediaan Administrasi Pelaksanaan Tugas ASN														
			Jumlah Dokumen Hasil Penyediaan Administrasi Pelaksanaan Tugas ASN				1 Dokumen	34.200.000,00	Kab. Padang Pariaman, VII Koto Sungai Sarik, Lareh Nan Panjang	DANA TRANSFER UMUM-DANA ALOKASI UMUM	-	Meningkatkan kualitas tata kelola penyelenggaraan pemerintahan daerah yang bersih, akuntabel dan berkualitas 5. Peningkatan Kualitas Pelayanan Publik yang bersih, transparan dan akuntabel	Kecamatan VII Koto		34.560.000,00	PEMERINTAH KECAMATAN VII KOTO SEI SARIK
7	01 01 2.00 05	Koordinasi dan Penyusunan Laporan Keuangan Akhir Tahun SKPD														
			Jumlah Laporan Keuangan Akhir Tahun SKPD dan Laporan Hasil Koordinasi Penyusunan Laporan Keuangan Akhir Tahun SKPD				1 Laporan	1.000.000,00	Kab. Padang Pariaman, VII Koto Sungai Sarik, Lareh Nan Panjang	DANA TRANSFER UMUM-DANA ALOKASI UMUM	-	Meningkatkan kualitas tata kelola penyelenggaraan pemerintahan daerah yang bersih, akuntabel dan berkualitas 5. Peningkatan Kualitas Pelayanan Publik yang bersih, transparan dan akuntabel	Kecamatan VII Koto		1.100.000,00	PEMERINTAH KECAMATAN VII KOTO SEI SARIK
7	01 01 2.05	Administrasi Kepegawaian Perangkat Daerah	Jumlah ASN yang terfasilitasi naik pangkat Jumlah ASN terfasilitasi pembayaran TPP	-			16 Orang 16 Orang	0,00			-	Meningkatkan kualitas tata kelola penyelenggaraan pemerintahan daerah yang bersih, akuntabel dan berkualitas 5. Peningkatan Kualitas Pelayanan Publik yang bersih, transparan dan akuntabel	-	-	0,00	
7	01 01 2.00 05 02	Pengadaan Pakaian Dinas beserta Atribut Kelengkapannya														
			Jumlah Paket Pakaian Dinas beserta Atribut Kelengkapan				10 Paket	0,00	Kab. Padang Pariaman, VII Koto Sungai Sarik, Semua Kel/Desa	-	-	Meningkatkan kualitas tata kelola penyelenggaraan pemerintahan daerah yang bersih, akuntabel dan berkualitas 5. Peningkatan Kualitas Pelayanan Publik yang bersih, transparan dan akuntabel	-		0,00	PEMERINTAH KECAMATAN VII KOTO SEI SARIK
7	01 01 2.06	Administrasi Umum Perangkat Daerah	Jumlah surat dinas yang teradministrasi sesuai ketentuan dan terdistribusi sesuai tujuan Jumlah pelayanan yang terfasilitasi	-			1600 surat	134.895.700,00			-	Meningkatkan kualitas tata kelola penyelenggaraan pemerintahan daerah yang bersih, akuntabel dan berkualitas 5. Peningkatan Kualitas Pelayanan Publik yang bersih, transparan dan akuntabel	Kecamatan VII Koto		120.000.000,00	
7	01 01 2.00 06 01	Penyediaan Komponen Instalasi														
			Jumlah Paket Komponen Instalasi Listrik/Penerangan Bangunan Kantor yang Disediakan				200 Paket	5.000.000,00	Kab. Padang Pariaman, VII Koto Sungai Sarik, Lareh Nan Panjang	DANA TRANSFER UMUM-DANA ALOKASI UMUM	-	Meningkatkan kualitas tata kelola penyelenggaraan pemerintahan daerah yang bersih, akuntabel dan berkualitas 5. Peningkatan Kualitas Pelayanan Publik yang bersih, transparan dan akuntabel	Kecamatan VII Koto		6.000.000,00	PEMERINTAH KECAMATAN VII KOTO SEI SARIK

No	Kode	Urusan / Bidang Urusan / Program / Kegiatan / Sub Kegiatan	Indikator Program / Kegiatan / Sub Kegiatan	Target Akhir Periode Renstra OPD	Realisasi Capaian RENJA OPD Tahun 2023	Prakiraan Capaian Target RENJA OPD Tahun 2024	Capaian Kinerja Dan Kerangka Pendanaan						Kelompok Sasaran	Prakiraan Maju Rencana		Perangkat Daerah Penanggung Jawab
							Target 2025	Pagu Indikatif (Rp)	Lokasi	Sumber Dana	Prioritas			Target	Pagu Indikatif (Rp)	
											Nasional	Daerah				
1	2	3	4	5	6	7	8	9	10	11	12	13	14	15	16	17
7	01 01 2.00 06 02	Penyediaan Peralatan dan Perlengkapan Kantor														
			Jumlah Paket Peralatan dan Perlengkapan Kantor yang Disediakan				6 Paket	10.000.000,00	Kab. Padang Pariaman, VII Koto Sungai Sarik, Lareh Nan Panjang	DANA TRANSFER UMUM-DANA ALOKASI UMUM	-	Meningkatkan kualitas tata kelola penyelenggaraan pemerintahan daerah yang bersih, akuntabel dan berkualitas 5. Peningkatan Kualitas Pelayanan Publik yang bersih, transparan dan akuntabel	Kecamatan VII Koto		4.000.000,00	PEMERINTAH KECAMATAN VII KOTO SEI SARIK
7	01 01 2.00 06 03	Penyediaan Peralatan Rumah Tangga														
			Jumlah Paket Peralatan Rumah Tangga yang Disediakan				45 Paket	8.751.700,00	Kab. Padang Pariaman, VII Koto Sungai Sarik, Lareh Nan Panjang	DANA TRANSFER UMUM-DANA ALOKASI UMUM	-	Meningkatkan kualitas tata kelola penyelenggaraan pemerintahan daerah yang bersih, akuntabel dan berkualitas 5. Peningkatan Kualitas Pelayanan Publik yang bersih, transparan dan akuntabel	Kecamatan VII Koto		10.000.000,00	PEMERINTAH KECAMATAN VII KOTO SEI SARIK
7	01 01 2.00 06 09	Penyelenggaraan Rapat Koordinasi dan Konsultasi SKPD														
			Jumlah Laporan Penyelenggaraan Rapat Koordinasi dan Konsultasi SKPD				1 Laporan	111.144.000,00	Kab. Padang Pariaman, VII Koto Sungai Sarik, Lareh Nan Panjang	DANA TRANSFER UMUM-DANA ALOKASI UMUM	-	Meningkatkan kualitas tata kelola penyelenggaraan pemerintahan daerah yang bersih, akuntabel dan berkualitas 5. Peningkatan Kualitas Pelayanan Publik yang bersih, transparan dan akuntabel	Kecamatan VII Koto		100.000.000,00	PEMERINTAH KECAMATAN VII KOTO SEI SARIK
7	01 01 2.07	Pengadaan Barang Milik Daerah Penunjang Urusan Pemerintah Daerah	Jumlah penambahan nilai aset	-			undefined	0,00			-	Meningkatkan kualitas tata kelola penyelenggaraan pemerintahan daerah yang bersih, akuntabel dan berkualitas 5. Peningkatan Kualitas Pelayanan Publik yang bersih, transparan dan akuntabel	Kecamatan VII Koto	-	25.000.000,00	
7	01 01 2.07 05	Pengadaan Mebel														
			Jumlah Paket Mebel yang Disediakan				1 Unit	0,00	Kab. Padang Pariaman, Semua Kecamatan, Semua Kel/Desa	-	-	Meningkatkan kualitas tata kelola penyelenggaraan pemerintahan daerah yang bersih, akuntabel dan berkualitas 5. Peningkatan Kualitas Pelayanan Publik yang bersih, transparan dan akuntabel	Kecamatan VII Koto		10.000.000,00	PEMERINTAH KECAMATAN VII KOTO SEI SARIK
7	01 01 2.07 06	Pengadaan Peralatan dan Mesin Lainnya														
			Jumlah Unit Peralatan dan Mesin Lainnya yang Disediakan				2 Unit	0,00	Kab. Padang Pariaman, VII Koto Sungai Sarik, Semua Kel/Desa	-	-	Meningkatkan kualitas tata kelola penyelenggaraan pemerintahan daerah yang bersih, akuntabel dan berkualitas 5. Peningkatan Kualitas Pelayanan Publik yang bersih, transparan dan akuntabel	Kecamatan VII Koto		15.000.000,00	PEMERINTAH KECAMATAN VII KOTO SEI SARIK

No	Kode	Urusan / Bidang Urusan / Program / Kegiatan / Sub Kegiatan	Indikator Program / Kegiatan / Sub Kegiatan	Target Akhir Periode Renstra OPD	Realisasi Capaian RENJA OPD Tahun 2023	Prakiraan Capaian Target RENJA OPD Tahun 2024	Capaian Kinerja Dan Kerangka Pendanaan						Kelompok Sasaran	Prakiraan Maju Rencana		Perangkat Daerah Penanggung Jawab
							Target 2025	Pagu Indikatif (Rp)	Lokasi	Sumber Dana	Prioritas			Target	Pagu Indikatif (Rp)	
											Nasional	Daerah				
1	2	3	4	5	6	7	8	9	10	11	12	13	14	15	16	17
7	01 01 2.08	Penyediaan Jasa Penunjang Urusan Pemerintahan Daerah	Jumlah jasa penunjang urusan pemerintah yang tersedia	-			12 bulan	131.577.100,00			-	Meningkatkan kualitas tata kelola penyelenggaraan pemerintahan daerah yang bersih, akuntabel dan berkualitas 5. Peningkatan Kualitas Pelayanan Publik yang bersih, transparan dan akuntabel	Kecamatan VII Koto	-	161.200.000,00	
7	01 01 2.08 01	Penyediaan Jasa Surat Menyurat	Jumlah Laporan Penyediaan Jasa Surat Menyurat				1 Laporan	21.177.100,00	Kab. Padang Pariaman, VII Koto Sungai Sarik, Lareh Nan Panjang	DANA TRANSFER UMUM-DANA ALOKASI UMUM	-	Meningkatkan kualitas tata kelola penyelenggaraan pemerintahan daerah yang bersih, akuntabel dan berkualitas 5. Peningkatan Kualitas Pelayanan Publik yang bersih, transparan dan akuntabel	Kecamatan VII Koto		26.000.000,00	PEMERINTAH KECAMATAN VII KOTO SEI SARIK
7	01 01 2.08 02	Penyediaan Jasa Komunikasi, Sumber Daya Air dan Listrik	Jumlah Laporan Penyediaan Jasa Komunikasi, Sumber Daya Air dan Listrik yang Disediakan				1 Laporan	30.000.000,00	Kab. Padang Pariaman, VII Koto Sungai Sarik, Lareh Nan Panjang	DANA TRANSFER UMUM-DANA ALOKASI UMUM	-	Meningkatkan kualitas tata kelola penyelenggaraan pemerintahan daerah yang bersih, akuntabel dan berkualitas 5. Peningkatan Kualitas Pelayanan Publik yang bersih, transparan dan akuntabel	Kecamatan VII Koto		29.000.000,00	PEMERINTAH KECAMATAN VII KOTO SEI SARIK
7	01 01 2.08 03	Penyediaan Jasa Peralatan dan Perlengkapan Kantor	Jumlah Laporan Penyediaan Jasa Peralatan dan Perlengkapan Kantor yang Disediakan				1 Laporan	0,00	Kab. Padang Pariaman, VII Koto Sungai Sarik, Semua Kel/Desa	-	-	Meningkatkan kualitas tata kelola penyelenggaraan pemerintahan daerah yang bersih, akuntabel dan berkualitas 5. Peningkatan Kualitas Pelayanan Publik yang bersih, transparan dan akuntabel	Kecamatan VII Koto		15.000.000,00	PEMERINTAH KECAMATAN VII KOTO SEI SARIK
7	01 01 2.08 04	Penyediaan Jasa Pelayanan Umum Kantor	Jumlah Laporan Penyediaan Jasa Pelayanan Umum Kantor yang Disediakan				1 Laporan	80.400.000,00	Kab. Padang Pariaman, VII Koto Sungai Sarik, Lareh Nan Panjang	DANA TRANSFER UMUM-DANA ALOKASI UMUM	-	Meningkatkan kualitas tata kelola penyelenggaraan pemerintahan daerah yang bersih, akuntabel dan berkualitas 5. Peningkatan Kualitas Pelayanan Publik yang bersih, transparan dan akuntabel	Kecamatan VII Koto		91.200.000,00	PEMERINTAH KECAMATAN VII KOTO SEI SARIK
7	01 01 2.09	Pemeliharaan Barang Milik Daerah Penunjang Urusan Pemerintahan Daerah	Jumlah objek aset yang dikelola	-			23 Unit	73.950.000,00			-	Meningkatkan kualitas tata kelola penyelenggaraan pemerintahan daerah yang bersih, akuntabel dan berkualitas 5. Peningkatan Kualitas Pelayanan Publik yang bersih, transparan dan akuntabel	-	-	81.000.000,00	
7	01 01 2.09 01	Penyediaan Jasa Pemeliharaan, Biaya Pemeliharaan, dan Pajak Kendaraan Perorangan Dinas atau Kendaraan Dinas Jabatan														

No	Kode	Urusan / Bidang Urusan / Program / Kegiatan / Sub Kegiatan	Indikator Program / Kegiatan / Sub Kegiatan	Target Akhir Periode Renstra OPD	Realisasi Capaian RENJA OPD Tahun 2023	Prakiraan Capaian Target RENJA OPD Tahun 2024	Capaian Kinerja Dan Kerangka Pendanaan						Kelompok Sasaran	Prakiraan Maju Rencana		Perangkat Daerah Penanggung Jawab
							Target 2025	Pagu Indikatif (Rp)	Lokasi	Sumber Dana	Prioritas			Target	Pagu Indikatif (Rp)	
											Nasional	Daerah				
1	2	3	4	5	6	7	8	9	10	11	12	13	14	15	16	17
			Jumlah Kendaraan Perorangan Dinas atau Kendaraan Dinas Jabatan yang Dipelihara dan dibayarkan Pajaknya				3 Unit	34.100.000,00	Kab. Padang Pariaman, VII Koto Sungai Sarik, Lareh Nan Panjang	DANA TRANSFER UMUM-DANA ALOKASI UMUM	-	Meningkatkan kualitas tata kelola penyelenggaraan pemerintahan daerah yang bersih, akuntabel dan berkualitas 5. Peningkatan Kualitas Pelayanan Publik yang bersih, transparan dan akuntabel	-		35.000.000,00	PEMERINTAH KECAMATAN VII KOTO SEI SARIK
7	01 01 2. 00 09 06	Pemeliharaan Peralatan dan Mesin Lainnya														
			Jumlah Peralatan dan Mesin Lainnya yang Dipelihara				8 Unit	14.850.000,00	Kab. Padang Pariaman, VII Koto Sungai Sarik, Lareh Nan Panjang	DANA TRANSFER UMUM-DANA ALOKASI UMUM	-	Meningkatkan kualitas tata kelola penyelenggaraan pemerintahan daerah yang bersih, akuntabel dan berkualitas 5. Peningkatan Kualitas Pelayanan Publik yang bersih, transparan dan akuntabel	-		16.000.000,00	PEMERINTAH KECAMATAN VII KOTO SEI SARIK
7	01 01 2. 00 09 09	Pemeliharaan/Rehabilitasi Gedung Kantor dan Bangunan Lainnya														
			Jumlah Gedung Kantor dan Bangunan Lainnya yang Dipelihara/Direhabilitasi				1 Unit	25.000.000,00	Kab. Padang Pariaman, VII Koto Sungai Sarik, Lareh Nan Panjang	DANA TRANSFER UMUM-DANA ALOKASI UMUM	-	Meningkatkan kualitas tata kelola penyelenggaraan pemerintahan daerah yang bersih, akuntabel dan berkualitas 5. Peningkatan Kualitas Pelayanan Publik yang bersih, transparan dan akuntabel	-		30.000.000,00	PEMERINTAH KECAMATAN VII KOTO SEI SARIK
##	7 01 02	PROGRAM PENYELENGGARAAN PEMERINTAHAN DAN PELAYANAN PUBLIK	Jumlah Laporan Koordinasi Penyelenggaraan Kegiatan Pemerintahan di Tingkat Kecamatan	-			undefined undefined	34.930.000,00					-		41.000.000,00	
7	01 02 2. 01	Koordinasi Penyelenggaraan Kegiatan Pemerintahan di Tingkat Kecamatan	Jumlah Laporan Koordinasi Penyelenggaraan Kegiatan Pemerintahan di Tingkat Kecamatan	-			2 Laporan	29.980.000,00				Meningkatkan kualitas tata kelola penyelenggaraan pemerintahan daerah yang bersih, akuntabel dan berkualitas 5. Peningkatan Kualitas Pelayanan Publik yang bersih, transparan dan akuntabel	Kecamatan VII Koto	-	34.000.000,00	
7	01 02 2. 00 01 01	Koordinasi/Sinergi Perencanaan dan Pelaksanaan Kegiatan Pemerintahan dengan Perangkat Daerah dan Instansi Vertikal Terkait														
			Jumlah Laporan Koordinasi/Sinergi Perencanaan dan Pelaksanaan Kegiatan Pemerintahan dengan Perangkat Daerah dan Instansi Vertikal Terkait				1 Laporan	25.000.000,00	Kab. Padang Pariaman, VII Koto Sungai Sarik, Lareh Nan Panjang Sungai Sariak	DANA TRANSFER UMUM-DANA ALOKASI UMUM	-	Meningkatkan kualitas tata kelola penyelenggaraan pemerintahan daerah yang bersih, akuntabel dan berkualitas 5. Peningkatan Kualitas Pelayanan Publik yang bersih, transparan dan akuntabel	Kecamatan VII Koto		26.000.000,00	PEMERINTAH KECAMATAN VII KOTO SEI SARIK
7	01 02 2. 00 01 02	Peningkatan Efektifitas Kegiatan Pemerintahan di Tingkat Kecamatan														
			Jumlah Dokumen Peningkatan Efektifitas Kegiatan Pemerintahan di Tingkat Kecamatan				1 Dokumen	4.980.000,00	Kab. Padang Pariaman, VII Koto Sungai Sarik, Lareh Nan Panjang	DANA TRANSFER UMUM-DANA ALOKASI UMUM	-	Meningkatkan kualitas tata kelola penyelenggaraan pemerintahan daerah yang bersih, akuntabel dan berkualitas 5. Peningkatan Kualitas Pelayanan Publik yang bersih, transparan dan akuntabel	Kecamatan VII Koto		8.000.000,00	PEMERINTAH KECAMATAN VII KOTO SEI SARIK

No	Kode	Urusan / Bidang Urusan / Program / Kegiatan / Sub Kegiatan	Indikator Program / Kegiatan / Sub Kegiatan	Target Akhir Periode Renstra OPD	Realisasi Capaian RENJA OPD Tahun 2023	Prakiraan Capaian Target RENJA OPD Tahun 2024	Capaian Kinerja Dan Kerangka Pendanaan						Kelompok Sasaran	Prakiraan Maju Rencana		Perangkat Daerah Penanggung Jawab
							Target 2025	Pagu Indikatif (Rp)	Lokasi	Sumber Dana	Prioritas			Target	Pagu Indikatif (Rp)	
											Nasional	Daerah				
1	2	3	4	5	6	7	8	9	10	11	12	13	14	15	16	17
7	01 02 2. 04	Pelaksanaan Urusan Pemerintahan yang Dilimpahkan kepada Camat	Jumlah dokumen pelaksanaan urusan pemerintahan terkait pelayanan perizinan non perizinan dan pelayanan kewenangan lain yang dilimpahkan	-			12 Dokumen	4.950.000,00			-	Meningkatkan kualitas tata kelola penyelenggaraan pemerintahan daerah yang bersih, akuntabel dan berkualitas 5. Peningkatan Kualitas Pelayanan Publik yang bersih, transparan dan akuntabel	Kecamatan VII Koto	-	7.000.000,00	
7	01 02 2. 00 04 03	Pelaksanaan Urusan Pemerintahan yang Terkait dengan Kewenangan Lain yang Dilimpahkan														
			Jumlah Laporan Pelaksanaan Kewenangan Lain yang Dilimpahkan				1 Laporan	4.950.000,00	Kab. Padang Pariaman, VII Koto Sungai Sarik, Lareh Nan Panjang	DANA TRANSFER UMUM-DANA ALOKASI UMUM	-	Meningkatkan kualitas tata kelola penyelenggaraan pemerintahan daerah yang bersih, akuntabel dan berkualitas 5. Peningkatan Kualitas Pelayanan Publik yang bersih, transparan dan akuntabel	Kecamatan VII Koto		7.000.000,00	PEMERINTAH KECAMATAN VII KOTO SEI SARIK
##	7 01 03	PROGRAM PEMBERDAYAAN MASYARAKAT DESA DAN KELURAHAN	Jumlah Dokumen Koordinasi Kegiatan Pemberdayaan Desa	-			12 Dokumen	37.100.000,00						-	44.000.000,00	
7	01 03 2. 01	Koordinasi Kegiatan Pemberdayaan Desa	Jumlah Dokumen Koordinasi Kegiatan Pemberdayaan Desa	-			12 Dokumen	29.470.000,00			-	Meningkatkan kualitas tata kelola penyelenggaraan pemerintahan daerah yang bersih, akuntabel dan berkualitas 5. Peningkatan Kualitas Pelayanan Publik yang bersih, transparan dan akuntabel	Masyarakat	-	35.000.000,00	
7	01 03 2. 00 01 03	Peningkatan Efektifitas Kegiatan Pemberdayaan Masyarakat di Wilayah Kecamatan														
			Jumlah Laporan Peningkatan Efektifitas Kegiatan Pemberdayaan Masyarakat di Wilayah Kecamatan				13 Laporan	29.470.000,00	Kab. Padang Pariaman, VII Koto Sungai Sarik, Lareh Nan Panjang	DANA TRANSFER UMUM-DANA ALOKASI UMUM	-	Meningkatkan kualitas tata kelola penyelenggaraan pemerintahan daerah yang bersih, akuntabel dan berkualitas 5. Peningkatan Kualitas Pelayanan Publik yang bersih, transparan dan akuntabel	Masyarakat		35.000.000,00	PEMERINTAH KECAMATAN VII KOTO SEI SARIK
7	01 03 2. 02	Kegiatan Pemberdayaan Kelurahan	Jumlah Lembaga Kemasyarakatan yang Berpartisipasi dalam Forum Musyawarah Perencanaan Pembangunan di Desa	-			12 Lembaga	7.630.000,00			-	Meningkatkan kualitas tata kelola penyelenggaraan pemerintahan daerah yang bersih, akuntabel dan berkualitas 5. Peningkatan Kualitas Pelayanan Publik yang bersih, transparan dan akuntabel	Masyarakat	-	9.000.000,00	
7	01 03 2. 00 01	Peningkatan Partisipasi Masyarakat dalam Forum Musyawarah Perencanaan Pembangunan di Kelurahan														
			Jumlah Lembaga Kemasyarakatan yang Berpartisipasi dalam Forum Musyawarah Perencanaan Pembangunan di Kelurahan				12 Lembaga	7.630.000,00	Kab. Padang Pariaman, VII Koto Sungai Sarik, Lareh Nan Panjang	DANA TRANSFER UMUM-DANA ALOKASI UMUM	-	Meningkatkan kualitas tata kelola penyelenggaraan pemerintahan daerah yang bersih, akuntabel dan berkualitas 5. Peningkatan Kualitas Pelayanan Publik yang bersih, transparan dan akuntabel	Masyarakat		9.000.000,00	PEMERINTAH KECAMATAN VII KOTO SEI SARIK
##	7 01 04	PROGRAM KOORDINASI KETENTRAMAN DAN KETERTIBAN UMUM	Persentase Permasalahan Keamanan dan Ketertiban yang terselesaikan	-			100 %	11.000.000,00						-	16.000.000,00	

No	Kode	Usuran / Bidang Usuran / Program / Kegiatan / Sub Kegiatan	Indikator Program / Kegiatan / Sub Kegiatan	Target Akhir Periode Renstra OPD	Realisasi Capaian RENJA OPD Tahun 2023	Prakiraan Capaian Target RENJA OPD Tahun 2024	Capaian Kinerja Dan Kerangka Pendanaan					Kelompok Sasaran	Prakiraan Maju Rencana		Perangkat Daerah Penanggung Jawab	
							Target 2025	Pagu Indikatif (Rp)	Lokasi	Sumber Dana	Prioritas		Target	Pagu Indikatif (Rp)		
											Nasional					Daerah
1	2	3	4	5	6	7	8	9	10	11	12	13	14	15	16	17
7	01 04 2. 01	Koordinasi Upaya Penyelenggaraan Ketenteraman dan Ketertiban Umum	Jumlah laporan Koordinasi Upaya Penyelenggaraan Ketentraman dan Ketertiban Umum	-			12 Laporan	11.000.000,00			-	Meningkatkan kualitas tata kelola penyelenggaraan pemerintahan daerah yang bersih, akuntabel dan berkualitas 5. Peningkatan Kualitas Pelayanan Publik yang bersih, transparan dan akuntabel	Kecamatan VII Koto	-	16.000.000,00	
7	01 04 2. 00 01 01	Sinergitas dengan Kepolisian Negara Republik Indonesia, Tentara Nasional Indonesia dan Instansi Vertikal di Wilayah Kecamatan														
			Jumlah Laporan Hasil Sinergitas dengan Kepolisian Negara Republik Indonesia, Tentara Nasional Indonesia dan Instansi Vertikal di Wilayah Kecamatan				12 Laporan	10.000.000,00	Kab. Padang Pariaman, VII Koto Sungai Sarik, Lareh Nan Panjang	DANA TRANSFER UMUM-DANA ALOKASI UMUM	-	Meningkatkan kualitas tata kelola penyelenggaraan pemerintahan daerah yang bersih, akuntabel dan berkualitas 5. Peningkatan Kualitas Pelayanan Publik yang bersih, transparan dan akuntabel	Kecamatan VII Koto		12.000.000,00	PEMERINTAH KECAMATAN VII KOTO SEI SARIK
7	01 04 2. 00 01 02	Harmonisasi Hubungan dengan Tokoh Agama dan Tokoh Masyarakat														
			Jumlah Laporan Pelaksanaan Harmonisasi Hubungan dengan Tokoh Agama dan Tokoh Masyarakat				1 Laporan	1.000.000,00	Kab. Padang Pariaman, VII Koto Sungai Sarik, Lareh Nan Panjang	DANA TRANSFER UMUM-DANA ALOKASI UMUM	-	Meningkatkan kualitas tata kelola penyelenggaraan pemerintahan daerah yang bersih, akuntabel dan berkualitas 5. Peningkatan Kualitas Pelayanan Publik yang bersih, transparan dan akuntabel	Kecamatan VII Koto		4.000.000,00	PEMERINTAH KECAMATAN VII KOTO SEI SARIK
##	7 01 05	PROGRAM PENYELENGGARAAN URUSAN PEMERINTAHAN UMUM	Persentase terselenggaranya urusan pemerintahan umum dikecamatan	-			100 %	35.225.000,00						-	65.000.000,00	
7	01 05 2. 01	Penyelenggaraan Urusan Pemerintahan Umum Sesuai Penugasan Kepala Daerah	Jumlah Laporan Penyelenggaraan Rapat Koordinasi dan Pembinaan Wawasan Kebangsaan dan Ketahanan Nasional	-			1 Laporan	35.225.000,00			-	Meningkatkan kualitas tata kelola penyelenggaraan pemerintahan daerah yang bersih, akuntabel dan berkualitas 5. Peningkatan Kualitas Pelayanan Publik yang bersih, transparan dan akuntabel	Kecamatan VII Koto	-	65.000.000,00	
7	01 05 2. 00 01 01	Pembinaan Wawasan Kebangsaan dan Ketahanan Nasional dalam rangka Memantapkan Pengamalan Pancasila, Pelaksanaan Undang-Undang Dasar Negara Republik Indonesia Tahun														
			Jumlah Orang yang Mengikuti Pembinaan Wawasan Kebangsaan dan Ketahanan Nasional dalam rangka Memantapkan Pengamalan Pancasila, Pelaksanaan Undang-Undang Dasar Negara Republik Indonesia Tahun 1945, Pelestarian Bhinneka Tunggal Ika serta Pemertahanan dan Pemeliharaan Keutuhan Negara Kesatuan Republik Indonesia				5 kegiatan Orang	30.225.000,00	Kab. Padang Pariaman, VII Koto Sungai Sarik, Lareh Nan Panjang	DANA TRANSFER UMUM-DANA ALOKASI UMUM	-	Meningkatkan kualitas tata kelola penyelenggaraan pemerintahan daerah yang bersih, akuntabel dan berkualitas 5. Peningkatan Kualitas Pelayanan Publik yang bersih, transparan dan akuntabel	Kecamatan VII Koto		60.000.000,00	PEMERINTAH KECAMATAN VII KOTO SEI SARIK
7	01 05 2. 00 01 07	Pelaksanaan Semua Urusan Pemerintahan yang Bukan Merupakan Kewenangan Daerah dan Tidak Dilaksanakan oleh Instansi Vertikal														

No	Kode	Urusan / Bidang Urusan / Program / Kegiatan / Sub Kegiatan	Indikator Program / Kegiatan / Sub Kegiatan	Target Akhir Periode Renstra OPD	Realisasi Capaian RENJA OPD Tahun 2023	Prakiraan Capaian Target RENJA OPD Tahun 2024	Capaian Kinerja Dan Kerangka Pendanaan					Kelompok Sasaran	Prakiraan Maju Rencana		Perangkat Daerah Penanggung Jawab		
							Target 2025	Pagu Indikatif (Rp)	Lokasi	Sumber Dana	Prioritas		Target	Pagu Indikatif (Rp)			
											Nasional					Daerah	
1	2	3	4	5	6	7	8	9	10	11	12	13	14	15	16	17	
			Jumlah Dokumen Semua Urusan Pemerintahan yang Bukan Merupakan Kewenangan Daerah dan Tidak Dilaksanakan oleh Instansi Vertikal				1 Dokumen	5.000.000,00	Kab. Padang Pariaman, VII Koto Sungai Sarik, Lareh Nan Panjang	DANA TRANSFER UMUM-DANA ALOKASI UMUM	-	Meningkatkan kualitas tata kelola penyelenggaraan pemerintahan daerah yang bersih, akuntabel dan berkualitas 5. Peningkatan Kualitas Pelayanan Publik yang bersih, transparan dan akuntabel	Kecamatan VII Koto		5.000.000,00	PEMERINTAH KECAMATAN VII KOTO SEI SARIK	
##	7 01 06	PROGRAM PEMBINAAN DAN PENGAWASAN PEMERINTAHAN DESA	Persentase Desa Mandiri di Kecamatan	-			100 %	19.950.000,00						-	28.000.000,00		
7	01 06 2. 01	Fasilitasi, Rekomendasi dan Koordinasi Pembinaan dan Pengawasan Pemerintahan Desa	Jumlah Laporan Fasilitasi, Rekomendasi dan Koordinasi Pembinaan dan Pengawasan Pemerintahan Desa	-			12 Laporan	19.950.000,00			-	Meningkatkan kualitas tata kelola penyelenggaraan pemerintahan daerah yang bersih, akuntabel dan berkualitas 5. Peningkatan Kualitas Pelayanan Publik yang bersih, transparan dan akuntabel	-	-	28.000.000,00		
7	01 06 2. 00 01	Fasilitasi Penyusunan Peraturan Desa dan															
			Jumlah Dokumen yang Difasilitasi dalam rangka Penyusunan Peraturan Desa dan Peraturan Kepala Desa				1 Dokumen	4.990.000,00	Kab. Padang Pariaman, VII Koto Sungai Sarik, Lareh Nan Panjang	DANA TRANSFER UMUM-DANA ALOKASI UMUM	-	Meningkatkan kualitas tata kelola penyelenggaraan pemerintahan daerah yang bersih, akuntabel dan berkualitas 5. Peningkatan Kualitas Pelayanan Publik yang bersih, transparan dan akuntabel	-		8.000.000,00	PEMERINTAH KECAMATAN VII KOTO SEI SARIK	
7	01 06 2. 00 01 02	Fasilitasi Administrasi Tata Pemerintahan Desa															
			Jumlah Dokumen yang Difasilitasi dalam rangka Administrasi Tata Pemerintahan Desa				1 Dokumen	4.960.000,00	Kab. Padang Pariaman, VII Koto Sungai Sarik, Lareh Nan Panjang	DANA TRANSFER UMUM-DANA ALOKASI UMUM	-	Meningkatkan kualitas tata kelola penyelenggaraan pemerintahan daerah yang bersih, akuntabel dan berkualitas 5. Peningkatan Kualitas Pelayanan Publik yang bersih, transparan dan akuntabel	-		6.000.000,00	PEMERINTAH KECAMATAN VII KOTO SEI SARIK	
7	01 06 2. 00 01 03	Fasilitasi Pengelolaan Keuangan Desa dan Pendayagunaan Aset Desa															
			Jumlah Dokumen yang Difasilitasi dalam rangka Pengelolaan Keuangan Desa dan Pendayagunaan Aset Desa				24 Dokumen	5.000.000,00	Kab. Padang Pariaman, VII Koto Sungai Sarik, Lareh Nan Panjang	DANA TRANSFER UMUM-DANA ALOKASI UMUM	-	Meningkatkan kualitas tata kelola penyelenggaraan pemerintahan daerah yang bersih, akuntabel dan berkualitas 5. Peningkatan Kualitas Pelayanan Publik yang bersih, transparan dan akuntabel	-		6.000.000,00	PEMERINTAH KECAMATAN VII KOTO SEI SARIK	
7	01 06 2. 00 01 07	Fasilitasi Pelaksanaan Tugas dan Fungsi Badan Permusyawaratan Desa															
			Jumlah Dokumen Fasilitasi dalam rangka Pelaksanaan Tugas dan Fungsi Badan Permusyawaratan Desa				1 Dokumen	5.000.000,00	Kab. Padang Pariaman, VII Koto Sungai Sarik, Lareh Nan Panjang	DANA TRANSFER UMUM-DANA ALOKASI UMUM	-	Meningkatkan kualitas tata kelola penyelenggaraan pemerintahan daerah yang bersih, akuntabel dan berkualitas 5. Peningkatan Kualitas Pelayanan Publik yang bersih, transparan dan akuntabel	-		8.000.000,00	PEMERINTAH KECAMATAN VII KOTO SEI SARIK	
X		NON URUSAN						2.980.000,00								6.000.000,00	
X	X	URUSAN PEMERINTAHAN BIDANG XX						2.980.000,00								6.000.000,00	
X	X																

No	Kode	Urusan / Bidang Urusan / Program / Kegiatan / Sub Kegiatan	Indikator Program / Kegiatan / Sub Kegiatan	Target Akhir Periode Renstra OPD	Realisasi Capaian RENJA OPD Tahun 2023	Prakiraan Capaian Target RENJA OPD Tahun 2024	Capaian Kinerja Dan Kerangka Pendanaan					Kelompok Sasaran	Prakiraan Maju Rencana		Perangkat Daerah Penanggung Jawab		
							Target 2025	Pagu Indikatif (Rp)	Lokasi	Sumber Dana	Prioritas		Target	Pagu Indikatif (Rp)			
1	2	3	4	5	6	7	8	9	10	11	12	13	14	15	16	17	
##	X X 01	PROGRAM PENUNJANG URUSAN PEMERINTAHAN DAERAH KABUPATEN/KOTA	Persentase Temuan BPK yang ditindak lanjuti Hasil Penilaian Evaluasi SAKIP dari Inspektorat	-			100 % A Nilai	2.980.000,00						-	6.000.000,00		
	X X 01 2. 05	Administrasi Kepegawaian Perangkat Daerah	Jumlah ASN yang terfasilitasi naik pangkat Jumlah ASN terfasilitasi pembayaran TPP	-			16 Orang 16 Orang	2.980.000,00				Meningkatkan kualitas tata kelola penyelenggaraan pemerintahan daerah yang bersih, akuntabel dan berkualitas 5. Peningkatan Kualitas Pelayanan Publik yang bersih, transparan dan akuntabel	Kecamatan VII Koto	-	6.000.000,00		
	X X 01 2. 00 05 11	Bimbingan Teknis Implementasi Peraturan Perundang-Undangan															
			Jumlah Orang yang Mengikuti Bimbingan Teknis Implementasi Peraturan Perundang-Undangan				10 Orang	2.980.000,00	Kab. Padang Pariaman, VII Koto Sungai Sarik, Lareh Nan Panjang	DANA TRANSFER UMUM-DANA ALOKASI UMUM	-	Meningkatkan kualitas tata kelola penyelenggaraan pemerintahan daerah yang bersih, akuntabel dan berkualitas 5. Peningkatan Kualitas Pelayanan Publik yang bersih, transparan dan akuntabel	Kecamatan VII Koto		6.000.000,00	PEMERINTAH KECAMATAN VII KOTO SEI SARIK	
		KANTOR KESATUAN BANGSA DAN POLITIK						3.502.475.969,00								5.909.100.000,00	
8		UNSUR PEMERINTAHAN UMUM						3.502.475.969,00								5.909.100.000,00	
8	01	KESATUAN BANGSA DAN POLITIK						3.502.475.969,00								5.909.100.000,00	
##	8 01 01	PROGRAM PENUNJANG URUSAN PEMERINTAHAN DAERAH KABUPATEN/KOTA	Persentase Terpenuhinya Pelayanan Pemerintahan Daerah, Nilai SAKIP Perangkat Daerah Hasil Evaluasi Inspektorat, Persentase Temuan BPK yang Ditindaklanjuti	-			100,AA,100 %, Nilai,%	1.746.833.269,00						-	1.994.100.000,00		
8	01 01 2. 01	Perencanaan, Penganggaran, dan Evaluasi Kinerja Perangkat Daerah	Meningkatnya Perencanaan, Penganggaran, dan Evaluasi Kinerja Perangkat Daerah	-			100 %	52.000.000,00				Meningkatkan tata kehidupan sosial kemasyarakatan berdasarkan falsafah Adaik Basandi Syara", Syara" Basandi Kitabullah 5. Peningkatan Kualitas Pelayanan Publik yang bersih, transparan dan akuntabel	-	-	110.000.000,00		
8	01 01 2. 00 01 01	Penyusunan Dokumen Perencanaan Perangkat Daerah															
			Jumlah Dokumen Perencanaan Perangkat Daerah				5 Dokumen	25.000.000,00	Kab. Padang Pariaman, Semua Kecamatan, Semua Kel/Desa	DANA TRANSFER UMUM-DANA ALOKASI UMUM	-	Meningkatkan tata kehidupan sosial kemasyarakatan berdasarkan falsafah Adaik Basandi Syara", Syara" Basandi Kitabullah 5. Peningkatan Kualitas Pelayanan Publik yang bersih, transparan dan akuntabel	-		60.000.000,00	KANTOR KESATUAN BANGSA DAN POLITIK	
8	01 01 2. 00 01 06	Koordinasi dan Penyusunan Laporan Capaian Kinerja dan Ikhtisar Realisasi Kinerja SKPD															
			Jumlah Laporan Capaian Kinerja dan Ikhtisar Realisasi Kinerja SKPD dan Laporan Hasil Koordinasi Penyusunan Laporan Capaian Kinerja dan Ikhtisar Realisasi Kinerja SKPD				5 Laporan	27.000.000,00	Kab. Padang Pariaman, Semua Kecamatan, Semua Kel/Desa	DANA TRANSFER UMUM-DANA ALOKASI UMUM	-	Meningkatkan tata kehidupan sosial kemasyarakatan berdasarkan falsafah Adaik Basandi Syara", Syara" Basandi Kitabullah 5. Peningkatan Kualitas Pelayanan Publik yang bersih, transparan dan akuntabel	-		50.000.000,00	KANTOR KESATUAN BANGSA DAN POLITIK	

No	Kode	Urusan / Bidang Urusan / Program / Kegiatan / Sub Kegiatan	Indikator Program / Kegiatan / Sub Kegiatan	Target Akhir Periode Renstra OPD	Realisasi Capaian RENJA OPD Tahun 2023	Prakiraan Capaian Target RENJA OPD Tahun 2024	Capaian Kinerja Dan Kerangka Pendanaan					Kelompok Sasaran	Prakiraan Maju Rencana		Perangkat Daerah Penanggung Jawab	
							Target 2025	Pagu Indikatif (Rp)	Lokasi	Sumber Dana	Prioritas		Target	Pagu Indikatif (Rp)		
											Nasional					Daerah
1	2	3	4	5	6	7	8	9	10	11	12	13	14	15	16	17
8	01 01 2.02	Administrasi Keuangan Perangkat Daerah	Meningkatnya Administrasi keuangan perangkat daerah	-			100 %	1.248.506.069,00			-	Meningkatkan tata kehidupan sosial kemasyarakatan berdasarkan falsafah Adaya Basandi Syara", Syara" Basandi Kitabullah 5. Peningkatan Kualitas Pelayanan Publik yang bersih, transparan dan akuntabel	-	-	1.300.000.000,00	
8	01 01 2.00 02 01	Penyediaan Gaji dan Tunjangan ASN														
			Jumlah Orang yang Menerima Gaji dan Tunjangan ASN				7 Orang/bulan	1.183.826.069,00	Kab. Padang Pariaman, Semua Kecamatan, Semua Kel/Desa	DANA TRANSFER UMUM-DANA ALOKASI UMUM	-	Meningkatkan tata kehidupan sosial kemasyarakatan berdasarkan falsafah Adaya Basandi Syara", Syara" Basandi Kitabullah 5. Peningkatan Kualitas Pelayanan Publik yang bersih, transparan dan akuntabel	-		1.200.000.000,00	KANTOR KESATUAN BANGSA DAN POLITIK
8	01 01 2.00 02 02	Penyediaan Administrasi Pelaksanaan Tugas ASN														
			Jumlah Dokumen Hasil Penyediaan Administrasi Pelaksanaan Tugas ASN				12 Dokumen	64.680.000,00	Kab. Padang Pariaman, Semua Kecamatan, Semua Kel/Desa	DANA TRANSFER UMUM-DANA ALOKASI UMUM	-	Meningkatkan tata kehidupan sosial kemasyarakatan berdasarkan falsafah Adaya Basandi Syara", Syara" Basandi Kitabullah 5. Peningkatan Kualitas Pelayanan Publik yang bersih, transparan dan akuntabel	-		100.000.000,00	KANTOR KESATUAN BANGSA DAN POLITIK
8	01 01 2.05	Administrasi Kepegawaian Perangkat Daerah	meningkatkan administrasi kepegawaian perangkat daerah	-			100 %	25.000.000,00			-	Meningkatkan tata kehidupan sosial kemasyarakatan berdasarkan falsafah Adaya Basandi Syara", Syara" Basandi Kitabullah 5. Peningkatan Kualitas Pelayanan Publik yang bersih, transparan dan akuntabel	-	-	30.000.000,00	
8	01 01 2.00 05 09	Pendidikan dan Pelatihan Pegawai Berdasarkan Tugas dan Fungsi														
			Jumlah Pegawai Berdasarkan Tugas dan Fungsi yang Mengikuti Pendidikan dan Pelatihan				3 Orang	20.000.000,00	Kab. Padang Pariaman, Semua Kecamatan, Semua Kel/Desa	DANA TRANSFER UMUM-DANA ALOKASI UMUM	-	Meningkatkan tata kehidupan sosial kemasyarakatan berdasarkan falsafah Adaya Basandi Syara", Syara" Basandi Kitabullah 5. Peningkatan Kualitas Pelayanan Publik yang bersih, transparan dan akuntabel	-		20.000.000,00	KANTOR KESATUAN BANGSA DAN POLITIK
8	01 01 2.00 05 11	Bimbingan Teknis Implementasi Peraturan Perundang-Undangan														
			Jumlah Orang yang Mengikuti Bimbingan Teknis Implementasi Peraturan Perundang-Undangan				10 Orang	5.000.000,00	Kab. Padang Pariaman, Semua Kecamatan, Semua Kel/Desa	DANA TRANSFER UMUM-DANA ALOKASI UMUM	-	Meningkatkan tata kehidupan sosial kemasyarakatan berdasarkan falsafah Adaya Basandi Syara", Syara" Basandi Kitabullah 5. Peningkatan Kualitas Pelayanan Publik yang bersih, transparan dan akuntabel	-		10.000.000,00	KANTOR KESATUAN BANGSA DAN POLITIK
8	01 01 2.06	Administrasi Umum Perangkat Daerah	meningkatkan Administrasi Umum Perangkat Daerah	-			100 %	125.000.000,00			-	Meningkatkan tata kehidupan sosial kemasyarakatan berdasarkan falsafah Adaya Basandi Syara", Syara" Basandi Kitabullah 5. Peningkatan Kualitas Pelayanan Publik yang bersih, transparan dan akuntabel	-	-	175.000.000,00	

No	Kode	Urusan / Bidang Urusan / Program / Kegiatan / Sub Kegiatan	Indikator Program / Kegiatan / Sub Kegiatan	Target Akhir Periode Renstra OPD	Realisasi Capaian RENJA OPD Tahun 2023	Prakiraan Capaian Target RENJA OPD Tahun 2024	Capaian Kinerja Dan Kerangka Pendanaan					Kelompok Sasaran	Prakiraan Maju Rencana		Perangkat Daerah Penanggung Jawab	
							Target 2025	Pagu Indikatif (Rp)	Lokasi	Sumber Dana	Prioritas		Target	Pagu Indikatif (Rp)		
											Nasional					Daerah
1	2	3	4	5	6	7	8	9	10	11	12	13	14	15	16	17
8	01 01 2.00 06 08	Fasilitasi Kunjungan Tamu	Jumlah Laporan Fasilitasi Kunjungan Tamu				12 Laporan	25.000.000,00	Kab. Padang Pariaman, Semua Kecamatan, Semua Kel/Desa	DANA TRANSFER UMUM-DANA ALOKASI UMUM	-	Meningkatkan tata kehidupan sosial kemasyarakatan berdasarkan falsafah Adaya Basandi Syara", Syara" Basandi Kitabullah 5. Peningkatan Kualitas Pelayanan Publik yang bersih, transparan dan akuntabel	-		25.000.000,00	KANTOR KESATUAN BANGSA DAN POLITIK
8	01 01 2.00 06 09	Penyelenggaraan Rapat Koordinasi dan Konsultasi SKPD	Jumlah Laporan Penyelenggaraan Rapat Koordinasi dan Konsultasi SKPD				12 Laporan	100.000.000,00	Kab. Padang Pariaman, Semua Kecamatan, Semua Kel/Desa	DANA TRANSFER UMUM-DANA ALOKASI UMUM	-	Meningkatkan tata kehidupan sosial kemasyarakatan berdasarkan falsafah Adaya Basandi Syara", Syara" Basandi Kitabullah 5. Peningkatan Kualitas Pelayanan Publik yang bersih, transparan dan akuntabel	-		150.000.000,00	KANTOR KESATUAN BANGSA DAN POLITIK
8	01 01 2.07	Pengadaan Barang Milik Daerah Penunjang Urusan Pemerintah Daerah	Terlaksananya Pengadaan Barang Milik Daerah Penunjang Urusan Pemerintah Daerah	-			100 %	10.000.000,00			-	Meningkatkan tata kehidupan sosial kemasyarakatan berdasarkan falsafah Adaya Basandi Syara", Syara" Basandi Kitabullah 5. Peningkatan Kualitas Pelayanan Publik yang bersih, transparan dan akuntabel	-		50.000.000,00	
8	01 01 2.00 07 06	Pengadaan Peralatan dan Mesin Lainnya	Jumlah Unit Peralatan dan Mesin Lainnya yang Disediakan				2 Unit	10.000.000,00	Kab. Padang Pariaman, Semua Kecamatan, Semua Kel/Desa	DANA TRANSFER UMUM-DANA ALOKASI UMUM	-	Meningkatkan tata kehidupan sosial kemasyarakatan berdasarkan falsafah Adaya Basandi Syara", Syara" Basandi Kitabullah 5. Peningkatan Kualitas Pelayanan Publik yang bersih, transparan dan akuntabel	-		50.000.000,00	KANTOR KESATUAN BANGSA DAN POLITIK
8	01 01 2.08	Penyediaan Jasa Penunjang Urusan Pemerintahan Daerah	Tersedianya Penyediaan Jasa Penunjang Urusan Pemerintahan Daerah	-			100 %	252.227.200,00			-	Meningkatkan tata kehidupan sosial kemasyarakatan berdasarkan falsafah Adaya Basandi Syara", Syara" Basandi Kitabullah 5. Peningkatan Kualitas Pelayanan Publik yang bersih, transparan dan akuntabel	-		285.000.000,00	
8	01 01 2.00 08 01	Penyediaan Jasa Surat Menyurat	Jumlah Laporan Penyediaan Jasa Surat Menyurat				12 Laporan	24.788.300,00	Kab. Padang Pariaman, Semua Kecamatan, Semua Kel/Desa	DANA TRANSFER UMUM-DANA ALOKASI UMUM	-	Meningkatkan tata kehidupan sosial kemasyarakatan berdasarkan falsafah Adaya Basandi Syara", Syara" Basandi Kitabullah 5. Peningkatan Kualitas Pelayanan Publik yang bersih, transparan dan akuntabel	-		50.000.000,00	KANTOR KESATUAN BANGSA DAN POLITIK
8	01 01 2.00 08 03	Penyediaan Jasa Peralatan dan Perlengkapan Kantor														

No	Kode	Urusan / Bidang Urusan / Program / Kegiatan / Sub Kegiatan	Indikator Program / Kegiatan / Sub Kegiatan	Target Akhir Periode Renstra OPD	Realisasi Capaian RENJA OPD Tahun 2023	Prakiraan Capaian Target RENJA OPD Tahun 2024	Capaian Kinerja Dan Kerangka Pendanaan					Kelompok Sasaran	Prakiraan Maju Rencana		Perangkat Daerah Penanggung Jawab	
							Target 2025	Pagu Indikatif (Rp)	Lokasi	Sumber Dana	Prioritas		Target	Pagu Indikatif (Rp)		
											Nasional					Daerah
1	2	3	4	5	6	7	8	9	10	11	12	13	14	15	16	17
			Jumlah Laporan Penyediaan Jasa Peralatan dan Perlengkapan Kantor yang Disediakan				12 Laporan	14.730.000,00	Kab. Padang Pariaman, Semua Kecamatan, Semua Kel/Desa	DANA TRANSFER UMUM-DANA ALOKASI UMUM	-	Meningkatkan tata kehidupan sosial kemasyarakatan berdasarkan falsafah Adaya Basandi Syara", Syara" Basandi Kitabullah 5. Peningkatan Kualitas Pelayanan Publik yang bersih, transparan dan akuntabel	-		15.000.000,00	KANTOR KESATUAN BANGSA DAN POLITIK
8	01 01 2.00 08 04	Penyediaan Jasa Pelayanan Umum Kantor														
			Jumlah Laporan Penyediaan Jasa Pelayanan Umum Kantor yang Disediakan				12 Laporan	212.708.900,00	Kab. Padang Pariaman, Semua Kecamatan, Semua Kel/Desa	DANA TRANSFER UMUM-DANA ALOKASI UMUM	-	Meningkatkan tata kehidupan sosial kemasyarakatan berdasarkan falsafah Adaya Basandi Syara", Syara" Basandi Kitabullah 5. Peningkatan Kualitas Pelayanan Publik yang bersih, transparan dan akuntabel	-		220.000.000,00	KANTOR KESATUAN BANGSA DAN POLITIK
8	01 01 2.09	Pemeliharaan Barang Milik Daerah Penunjang Urusan Pemerintahan Daerah	Terlaksananya Pemeliharaan Barang Milik Daerah Penunjang Urusan Pemerintahan Daerah	-			100 %	34.100.000,00			-	Meningkatkan tata kehidupan sosial kemasyarakatan berdasarkan falsafah Adaya Basandi Syara", Syara" Basandi Kitabullah 5. Peningkatan Kualitas Pelayanan Publik yang bersih, transparan dan akuntabel	-		44.100.000,00	
8	01 01 2.00 09 01	Penyediaan Jasa Pemeliharaan, Biaya Pemeliharaan, dan Pajak Kendaraan Perorangan Dinas atau Kendaraan Dinas Jabatan														
			Jumlah Kendaraan Perorangan Dinas atau Kendaraan Dinas Jabatan yang Dipelihara dan Dibayarkan Pajaknya				3 Unit	34.100.000,00	Kab. Padang Pariaman, Semua Kecamatan, Semua Kel/Desa	DANA TRANSFER UMUM-DANA ALOKASI UMUM	-	Meningkatkan tata kehidupan sosial kemasyarakatan berdasarkan falsafah Adaya Basandi Syara", Syara" Basandi Kitabullah 5. Peningkatan Kualitas Pelayanan Publik yang bersih, transparan dan akuntabel	-		44.100.000,00	KANTOR KESATUAN BANGSA DAN POLITIK
##	8 01 02	PROGRAM PENGUATAN IDEOLOGI PANCASILA DAN KARAKTER KEBANGSAAN	Persentase gangguan keamanan yang dapat diredam	-			100 %	616.152.800,00							1.035.000.000,00	
8	01 02 2.01	Perumusan Kebijakan Teknis dan Pemantapan Pelaksanaan Bidang Ideologi Pancasila dan Karakter Kebangsaan	Persentase terlaksananya pembinaan dibidang ideologi pancasila dan karakter kebangsaan Persentase terlaksananya pembinaan dibidang ideologi pancasila dan karakter kebangsaan melaksanakan kegiatan pembinaan wawasan kebangsaan bagi generasi muda, ASN dan ormas / LSM Jumlah Paskibraka Yang dibentuk Jumlah pembinaan terhadap aktivitas kepaskibrakaan dan purna paskibraka Jumlah kegiatan	-			95 % 95 % 1 kali 34 Orang 2 Laporan 100 Orang	616.152.800,00			-	Meningkatkan tata kehidupan sosial kemasyarakatan berdasarkan falsafah Adaya Basandi Syara", Syara" Basandi Kitabullah 1. Peningkatan Kualitas Kehidupan Beragama berlandaskan "adat basandi syarak, syarak basandi kitabullah"	SISWA SMA SE DERAJAT , MASYARAKAT	-	1.035.000.000,00	
8	01 02 2.00 01 04	Pelaksanaan Koordinasi di Bidang Ideologi Wawasan Kebangsaan, Bela Negara, Karakter Bangsa, Pembauran Kebangsaan, Bineka Tunggal Ika dan Sejarah Kebangsaan														

No	Kode	Urusan / Bidang Urusan / Program / Kegiatan / Sub Kegiatan	Indikator Program / Kegiatan / Sub Kegiatan	Target Akhir Periode Renstra OPD	Realisasi Capaian RENJA OPD Tahun 2023	Prakiraan Capaian Target RENJA OPD Tahun 2024	Capaian Kinerja Dan Kerangka Pendanaan					Kelompok Sasaran	Prakiraan Maju Rencana		Perangkat Daerah Penanggung Jawab		
							Target 2025	Pagu Indikatif (Rp)	Lokasi	Sumber Dana	Prioritas		Target	Pagu Indikatif (Rp)			
											Nasional					Daerah	
1	2	3	4	5	6	7	8	9	10	11	12	13	14	15	16	17	
			Jumlah Orang yang Mengikuti Koordinasi di Bidang Ideologi Wawasan Kebangsaan, Bela Negara, Karakter Bangsa, Pembauran Kebangsaan, Bineka Tunggal Ika dan Sejarah Kebangsaan				50 Orang	15.000.000,00	Kab. Padang Pariaman, Semua Kecamatan, Semua Kel/Desa	DANA TRANSFER UMUM-DANA ALOKASI UMUM	-	Meningkatkan tata kehidupan sosial kemasyarakatan berdasarkan falsafah Adaik Basandi Syara", Syara" Basandi Kitabullah 1. Peningkatan Kualitas Kehidupan Beragama berlandaskan "adat basandi syarak, syarak basandi kitabullah"	SISWA SMA SE DERAJAT, MASYARAKAT		100.000.000,00	KANTOR KESATUAN BANGSA DAN POLITIK	
8	01 02 2. 00 01 07	Pembinaan terhadap aktivitas kepaskibrakaan dan Purnapaskibraka															
			Laporan Hasil Pembinaan Aktivitas Kepaskibrakaan dan Laporan Hasil Pembinaan Purnapaskibraka				2 kali kegiatan Dokumen	30.000.000,00	Kab. Padang Pariaman, Semua Kecamatan, Semua Kel/Desa	DANA TRANSFER UMUM-DANA ALOKASI UMUM	-	Meningkatkan tata kehidupan sosial kemasyarakatan berdasarkan falsafah Adaik Basandi Syara", Syara" Basandi Kitabullah 1. Peningkatan Kualitas Kehidupan Beragama berlandaskan "adat basandi syarak, syarak basandi kitabullah"	SISWA SMA SE DERAJAT, MASYARAKAT		50.000.000,00	KANTOR KESATUAN BANGSA DAN POLITIK	
8	01 02 2. 00 01 08	Pembentukan Paskibraka															
			Jumlah Paskibraka				34 Orang	551.302.800,00	Kab. Padang Pariaman, Semua Kecamatan, Semua Kel/Desa	DANA TRANSFER UMUM-DANA ALOKASI UMUM	-	Meningkatkan tata kehidupan sosial kemasyarakatan berdasarkan falsafah Adaik Basandi Syara", Syara" Basandi Kitabullah 1. Peningkatan Kualitas Kehidupan Beragama berlandaskan "adat basandi syarak, syarak basandi kitabullah"	SISWA SMA SE DERAJAT, MASYARAKAT		850.000.000,00	KANTOR KESATUAN BANGSA DAN POLITIK	
8	01 02 2. 00 01 11	Penggantian Purnapaskibraka Duta Pancasila															
			Jumlah Purnapaskibraka Duta Pancasila				100 Orang	19.850.000,00	Kab. Padang Pariaman, Semua Kecamatan, Semua Kel/Desa	DANA TRANSFER UMUM-DANA ALOKASI UMUM	-	Meningkatkan tata kehidupan sosial kemasyarakatan berdasarkan falsafah Adaik Basandi Syara", Syara" Basandi Kitabullah 1. Peningkatan Kualitas Kehidupan Beragama berlandaskan "adat basandi syarak, syarak basandi kitabullah"	SISWA SMA SE DERAJAT, MASYARAKAT		35.000.000,00	KANTOR KESATUAN BANGSA DAN POLITIK	
##	8 01 03	PROGRAM PENINGKATAN PERAN PARTAI POLITIK DAN LEMBAGA PENDIDIKAN MELALUI PENDIDIKAN POLITIK DAN PENGEMBANGAN ETIKA SERTA BUDAYA POLITIK	Persentase laporan pertanggungjawaban parpol tepat waktu	-			100 %	1.026.511.900,00						-	1.700.000.000,00		

No	Kode	Urusan / Bidang Urusan / Program / Kegiatan / Sub Kegiatan	Indikator Program / Kegiatan / Sub Kegiatan	Target Akhir Periode Renstra OPD	Realisasi Capaian RENJA OPD Tahun 2023	Prakiraan Capaian Target RENJA OPD Tahun 2024	Capaian Kinerja Dan Kerangka Pendanaan						Kelompok Sasaran	Prakiraan Maju Rencana		Perangkat Daerah Penanggung Jawab
							Target 2025	Pagu Indikatif (Rp)	Lokasi	Sumber Dana	Prioritas			Target	Pagu Indikatif (Rp)	
											Nasional	Daerah				
1	2	3	4	5	6	7	8	9	10	11	12	13	14	15	16	17
8	01 03 2.01	Perumusan Kebijakan Teknis dan Pemantapan Pelaksanaan Bidang Pendidikan Politik, Etika Budaya Politik, Peningkatan Demokrasi, Fasilitasi Kelembagaan Pemerintahan, Perwakilan dan Partai Politik, Pemilihan Umum/Pemilihan Umum Kepala Daerah, serta Pemantauan Situasi Politik	persentase terlaksananya pembinaan pada partai politik persentase terlaksananya pembinaan pada partai politik	-			95 % 95 %	1.026.511.900,00			-	Meningkatkan tata kehidupan sosial kemasyarakatan berdasarkan falsafah Adaik Basandi Syara", Syara" Basandi Kitabullah 1. Peningkatan Kualitas Kehidupan Beragama berlandaskan "adat basandi syarak, syarak basandi kitabullah"	-		1.700.000.000,00	
8	01 03 2.00 01	Penyusunan Program Kerja di Bidang Pendidikan Politik, Etika Budaya Politik, Peningkatan Demokrasi, Fasilitasi Kelembagaan Pemerintahan, Perwakilan dan Partai Politik, Pemilihan Umum/Pemilihan Umum Kepala Daerah, serta Pemantauan Situasi Politik di Daerah														
			Jumlah Dokumen Program Kerja di Bidang Pendidikan Politik, Etika Budaya Politik, Peningkatan Demokrasi, Fasilitasi Kelembagaan Pemerintahan, Perwakilan dan Partai Politik, Pemilihan Umum/Pemilihan Umum Kepala Daerah, serta Pemantauan Situasi Politik di Daerah yang Disusun				10 parpol Dokumen	956.510.000,00	Kab. Padang Pariaman, Semua Kecamatan, Semua Kel/Desa	DANA TRANSFER UMUM-DANA ALOKASI UMUM	-	Meningkatkan tata kehidupan sosial kemasyarakatan berdasarkan falsafah Adaik Basandi Syara", Syara" Basandi Kitabullah 1. Peningkatan Kualitas Kehidupan Beragama berlandaskan "adat basandi syarak, syarak basandi kitabullah"	-		1.500.000.000,00	KANTOR KESATUAN BANGSA DAN POLITIK
8	01 03 2.00 03	Pelaksanaan Kebijakan di Bidang Pendidikan Politik, Etika Budaya Politik, Peningkatan Demokrasi, Fasilitasi Kelembagaan Pemerintahan, Perwakilan dan Partai Politik, Pemilihan Umum/Pemilihan Umum Kepala Daerah, serta Pemantauan Situasi Politik di Daerah														
			Jumlah Orang yang Mengikuti Pelaksanaan Kebijakan di Bidang Pendidikan Politik, Etika Budaya Politik, Peningkatan Demokrasi, Fasilitasi Kelembagaan Pemerintahan, Perwakilan dan Partai Politik, Pemilihan Umum/Pemilihan Umum Kepala Daerah, serta Pemantauan Situasi Politik di Daerah				100 Orang	29.999.900,00	Kab. Padang Pariaman, Semua Kecamatan, Semua Kel/Desa	DANA TRANSFER UMUM-DANA ALOKASI UMUM	-	Meningkatkan tata kehidupan sosial kemasyarakatan berdasarkan falsafah Adaik Basandi Syara", Syara" Basandi Kitabullah 1. Peningkatan Kualitas Kehidupan Beragama berlandaskan "adat basandi syarak, syarak basandi kitabullah"	-		100.000.000,00	KANTOR KESATUAN BANGSA DAN POLITIK
8	01 03 2.00 04	Pelaksanaan Koordinasi di Bidang Pendidikan Politik, Etika Budaya Politik, Peningkatan Demokrasi, Fasilitasi Kelembagaan Pemerintahan, Perwakilan dan Partai Politik, Pemilihan Umum/Pemilihan Umum Kepala Daerah, serta Pemantauan Situasi Politik di Daerah														
			Jumlah Orang yang Mengikuti Koordinasi di Bidang Pendidikan Politik, Etika Budaya Politik, Peningkatan Demokrasi, Fasilitasi Kelembagaan Pemerintahan, Perwakilan dan Partai Politik, Pemilihan Umum/Pemilihan Umum Kepala Daerah, serta Pemantauan Situasi Politik di Daerah				100 Orang	40.002.000,00	Kab. Padang Pariaman, Semua Kecamatan, Semua Kel/Desa	DANA TRANSFER UMUM-DANA ALOKASI UMUM	-	Meningkatkan tata kehidupan sosial kemasyarakatan berdasarkan falsafah Adaik Basandi Syara", Syara" Basandi Kitabullah 1. Peningkatan Kualitas Kehidupan Beragama berlandaskan "adat basandi syarak, syarak basandi kitabullah"	-		100.000.000,00	KANTOR KESATUAN BANGSA DAN POLITIK

No	Kode	Urusan / Bidang Urusan / Program / Kegiatan / Sub Kegiatan	Indikator Program / Kegiatan / Sub Kegiatan	Target Akhir Periode Renstra OPD	Realisasi Capaian RENJA OPD Tahun 2023	Prakiraan Capaian Target RENJA OPD Tahun 2024	Capaian Kinerja Dan Kerangka Pendanaan						Kelompok Sasaran	Prakiraan Maju Rencana		Perangkat Daerah Penanggung Jawab
							Target 2025	Pagu Indikatif (Rp)	Lokasi	Sumber Dana	Prioritas			Target	Pagu Indikatif (Rp)	
											Nasional	Daerah				
1	2	3	4	5	6	7	8	9	10	11	12	13	14	15	16	17
## 8	01 04	PROGRAM PEMBERDAYAAN DAN PENGAWASAN ORGANISASI KEMASYARAKATAN	Persentase ormas/kelompok masyarakat yang terdaftar aktif	-			100 %	23.000.000,00						-	50.000.000,00	
8	01 04 2.01	Perumusan Kebijakan Teknis dan Pemantapan Pelaksanaan Bidang Pemberdayaan dan Pengawasan Organisasi Kemasyarakatan	terlaksananya pembinaan ormas /LSM / kelompok masyarakat	-			25 ormas	23.000.000,00				Meningkatkan tata kehidupan sosial kemasyarakatan berdasarkan falsafah Adaik Basandi Syara", Syara" Basandi Kitabullah 1. Peningkatan Kualitas Kehidupan Beragama berlandaskan "adat basandi syarak, syarak basandi kitabullah"	-	-	50.000.000,00	
8	01 04 2.00 01 05	Pelaksanaan Monitoring, Evaluasi dan Pelaporan di Bidang Pendaftaran Ormas, Pemberdayaan Ormas, Evaluasi dan Mediasi Sengketa Ormas, Pengawasan Ormas dan Ormas Asing di Daerah														
			Jumlah Laporan Hasil Monitoring, Evaluasi dan Pelaporan di Bidang Pendaftaran Ormas, Pemberdayaan Ormas, Evaluasi dan Mediasi Sengketa Ormas, Pengawasan Ormas dan Ormas Asing di Daerah				28 Laporan	23.000.000,00	Kab. Padang Pariaman, Semua Kecamatan, Semua Kel/Desa	DANA TRANSFER UMUM-DANA ALOKASI UMUM		Meningkatkan tata kehidupan sosial kemasyarakatan berdasarkan falsafah Adaik Basandi Syara", Syara" Basandi Kitabullah 1. Peningkatan Kualitas Kehidupan Beragama berlandaskan "adat basandi syarak, syarak basandi kitabullah"	-		50.000.000,00	KANTOR KESATUAN BANGSA DAN POLITIK
## 8	01 05	PROGRAM PEMBINAAN DAN PENGEMBANGAN KETAHANAN EKONOMI, SOSIAL, DAN BUDAYA	Persentase pelaksanaan penurunan jumlah kasus narkoba	-			100 %	49.992.000,00						-	180.000.000,00	
8	01 05 2.01	Perumusan Kebijakan Teknis dan Pemantapan Pelaksanaan Bidang Ketahanan Ekonomi, Sosial dan Budaya	terlaksananya pembinaan penanganan kasus narkoba ditengah masyarakat	-			1 kali	49.992.000,00				Meningkatkan tata kehidupan sosial kemasyarakatan berdasarkan falsafah Adaik Basandi Syara", Syara" Basandi Kitabullah 1. Peningkatan Kualitas Kehidupan Beragama berlandaskan "adat basandi syarak, syarak basandi kitabullah"	-	-	180.000.000,00	
8	01 05 2.00 01 03	Pelaksanaan Kebijakan di Bidang Ketahanan Ekonomi, Sosial, Budaya dan Fasilitasi Pencegahan Penyalagunaan Narkotika, Fasilitasi Kerukunan Umat Beragama dan Penghayat Kepercayaan di Daerah														
			Jumlah Orang yang Mengikuti Pelaksanaan Kebijakan di Bidang Ketahanan Ekonomi, Sosial, Budaya dan Fasilitasi Pencegahan Penyalagunaan Narkotika, Fasilitasi Kerukunan Umat Beragama dan Penghayat Kepercayaan di Daerah				50 Orang	19.992.000,00	Kab. Padang Pariaman, Semua Kecamatan, Semua Kel/Desa	DANA TRANSFER UMUM-DANA ALOKASI UMUM		Meningkatkan tata kehidupan sosial kemasyarakatan berdasarkan falsafah Adaik Basandi Syara", Syara" Basandi Kitabullah 1. Peningkatan Kualitas Kehidupan Beragama berlandaskan "adat basandi syarak, syarak basandi kitabullah"	-		80.000.000,00	KANTOR KESATUAN BANGSA DAN POLITIK
8	01 05 2.00 01 04	Pelaksanaan Koordinasi di Bidang Ketahanan Ekonomi, Sosial, Budaya dan Fasilitasi Pencegahan Penyalagunaan Narkotika, Fasilitasi Kerukunan Umat Beragama dan Penghayat Kepercayaan di Daerah														

No	Kode	Urusan / Bidang Urusan / Program / Kegiatan / Sub Kegiatan	Indikator Program / Kegiatan / Sub Kegiatan	Target Akhir Periode Renstra OPD	Realisasi Capaian RENJA OPD Tahun 2023	Prakiraan Capaian Target RENJA OPD Tahun 2024	Capaian Kinerja Dan Kerangka Pendanaan						Kelompok Sasaran	Prakiraan Maju Rencana		Perangkat Daerah Penanggung Jawab		
							Target 2025	Pagu Indikatif (Rp)	Lokasi	Sumber Dana	Prioritas			Target	Pagu Indikatif (Rp)			
											Nasional	Daerah						
1	2	3	4	5	6	7	8	9	10	11	12	13	14	15	16	17		
			Jumlah Orang yang Mengikuti Koordinasi di Bidang Ketahanan Ekonomi, Sosial, Budaya dan Fasilitasi Pencegahan Penyalagunaan Narkotika, Fasilitasi Kerukunan Umat Beragama dan Penghayat Kepercayaan di Daerah				50 Orang	30.000.000,00	Kab. Padang Pariaman, Semua Kecamatan, Semua Kel/Desa	DANA TRANSFER UMUM-DANA ALOKASI UMUM	-	Meningkatkan tata kehidupan sosial kemasyarakatan berdasarkan falsafah Adaik Basandi Syara", Syara" Basandi Kitabullah 1. Peningkatan Kualitas Kehidupan Beragama berlandaskan "adat basandi syarak, syarak basandi kitabullah"	-		100.000.000,00	KANTOR KESATUAN BANGSA DAN POLITIK		
##	8 01 06	PROGRAM PENINGKATAN KEWASPADAAN NASIONAL DAN PENINGKATAN KUALITAS DAN FASILITASI PENANGANAN KONFLIK SOSIAL	Persentase jumlah potensi konflik sosial yang dapat dicegah	-			100 %	39.986.000,00						-	950.000.000,00			
8	01 06 2. 01	Perumusan Kebijakan Teknis dan Pelaksanaan Pemantapan Kewaspadaan Nasional dan Penanganan Konflik Sosial	melaksanakan kegiatan tim terpadu penanganan konflik sosial di daerah Kabupaten Padang Pariaman	-			4 kali	39.986.000,00				Meningkatkan tata kehidupan sosial kemasyarakatan berdasarkan falsafah Adaik Basandi Syara", Syara" Basandi Kitabullah 1. Peningkatan Kualitas Kehidupan Beragama berlandaskan "adat basandi syarak, syarak basandi kitabullah"	-	-	950.000.000,00			
8	01 06 2. 00 01 04	Pelaksanaan Koordinasi di Bidang Kewaspadaan Dini, Kerja Sama Intelijen, Pemantauan Orang Asing, Tenaga Kerja Asing dan Lembaga Asing, Kewaspadaan Perbatasan antar Negara, Fasilitasi Kelembagaan Bidang Kewaspadaan, serta Penanganan Konflik di Daerah																
			Jumlah Orang yang Mengikuti Koordinasi di Bidang Kewaspadaan Dini, Kerja Sama Intelijen, Pemantauan Orang Asing, Tenaga Kerja Asing dan Lembaga Asing, Kewaspadaan Perbatasan antar Negara, Fasilitasi Kelembagaan Bidang Kewaspadaan, serta Penanganan Konflik di Daerah				4 kegiatan Orang	29.986.000,00	Kab. Padang Pariaman, Semua Kecamatan, Semua Kel/Desa	DANA TRANSFER UMUM-DANA ALOKASI UMUM	-	Meningkatkan tata kehidupan sosial kemasyarakatan berdasarkan falsafah Adaik Basandi Syara", Syara" Basandi Kitabullah 1. Peningkatan Kualitas Kehidupan Beragama berlandaskan "adat basandi syarak, syarak basandi kitabullah"	-		150.000.000,00	KANTOR KESATUAN BANGSA DAN POLITIK		
8	01 06 2. 00 01 06	Pelaksanaan Forum Koordinasi Pimpinan Daerah Kabupaten/Kota																
			Jumlah Dokumen Hasil Pelaksanaan Forum Koordinasi Pimpinan Daerah Kabupaten/Kota				6 Dokumen	10.000.000,00	Kab. Padang Pariaman, Semua Kecamatan, Semua Kel/Desa	DANA TRANSFER UMUM-DANA ALOKASI UMUM	-	Meningkatkan tata kehidupan sosial kemasyarakatan berdasarkan falsafah Adaik Basandi Syara", Syara" Basandi Kitabullah 1. Peningkatan Kualitas Kehidupan Beragama berlandaskan "adat basandi syarak, syarak basandi kitabullah"	-		800.000.000,00	KANTOR KESATUAN BANGSA DAN POLITIK		
							J U M L A H	1.487.904.501.753,00								1.326.047.193.073,00		

BAB VI

KINERJA PENYELENGGARAAN PEMERINTAH DAERAH

Indikator kinerja penyelenggaraan pemerintahan daerah bertujuan untuk memberi panduan dalam pencapaian kinerja tahunan yang ditetapkan menjadi Indikator Kinerja Utama yang tergabung di Indikator Kinerja Sasaran dan Indikator Kinerja Daerah. Pengukuran keberhasilan rencana pembangunan jangka menengah daerah dalam pencapaian Visi dan Misi Kepala Daerah periode 2021-2026 tercermin dari capaian indikator kinerja sasaran yang ditetapkan. Untuk mengukur keberhasilan program pembangunan yang telah ditentukan maka di pilih Indikator Kinerja Sasaran dan target capaian selama tahun 2025 menurut tujuan dan sasaran pada setiap misi pada RPJMD Kabupaten Padang Pariaman Tahun 2021-2026.

6.1. Indikator Kinerja Makro

Indikator makro merupakan variabel ekonomi yang digunakan untuk mengukur kondisi ekonomi suatu negara atau daerah secara keseluruhan. Indikator Makro merupakan indikator gabungan (komposit) dari berbagai kegiatan pembangunan ekonomi maupun sosial di Sumatera Barat yang terdiri dari Pertumbuhan Ekonomi, PDRB ADHK, Per Kapita, PDRB (ADHB) per kapita, Indeks Gini, Tingkat Kemiskinan, Penduduk Miskin, Tingkat Pengangguran Terbuka, dan Indeks Pembangunan Manusia.

Pertumbuhan ekonomi adalah indikator utama yang sangat penting untuk menjamin kesinambungan untuk menggerakkan pembangunan di daerah namun demikian pertumbuhan ekonomi yang berkualitas juga diiringi dengan peningkatan Indeks Pembangunan Manusia, penurunan Tingkat Pengangguran Terbuka serta penurunan Tingkat Kemiskinan. Adapun proyeksi indikator kinerja makro Provinsi Sumatera Barat Tahun 2025-2026 sebagaimana dilihat pada tabel dibawah ini. Proyeksi indikator kinerja makro disusun mempertimbangkan hasil evaluasi terhadap capaian tahun 2023 dan perkiraan capaian tahun 2024 serta memperhatikan target Sumatera Barat dalam RPJMD Provinsi Sumatera Barat Tahun 2021-2026 dan memperhatikan target Provinsi Sumatera Barat dalam RKP tahun 2025, sehingga dalam penetapan target indikator kinerja makro tahun 2025 perlu dilakukan penyesuaian jika salah satunya diakibatkan realisasi tahun 2023 telah melampaui target Tahun 2024 dan 2025 yang telah ditetapkan pada dokumen RPJMD Provinsi Sumatera Barat Tahun 2021-2026.

Tabel 6.1

Indikator Kinerja Makro Kabupaten Padang Pariaman Tahun 2024-2025

No	Indikator Makro	Target Kinerja			Ket.
		2025		2026	
		RPJMD	RKPD	RPJMD	
1.	Laju Pertumbuhan Ekonomi (%)	4,14	5,07	4,27	Disesuaikan
2.	PDRB ADHK (Rp. Juta)	15.297.840,77	15.297.840,77	16.315.971,44	
	PDRB ADHB (Rp. Juta)	34.572.635,90	34.572.635,90	40.423.628,06	
3.	Tingkat Pengangguran terbuka (%)	7,38	6,62	7,21	Disesuaikan
4.	Indeks Pembangunan Manusia (IPM)	73,52	73,52	74,09	
	Usia Harapan Hidup (Tahun)	70,18	70,18	70,45	
	Harapan Lama Sekolah (Tahun)	14,42	14,42	14,57	
	Rata-rata Lama Sekolah (Tahun)	8,41	8,41	8,54	
	Pengeluaran Per Kapita (Rp. Ribu)	11.878	11.878	12.156	
5.	Tingkat Kemiskinan (%)	6,61	6,34	6,48	Disesuaikan
6.	Gini Rasio	0,285	0,260	0,280	Disesuaikan

Sumber: RPJMD Provinsi Sumatera Barat Tahun 2021-2026 dan hasil Analisa Bapelitbangda, 2024

Indikator makro yang sudah mencapai target pada RPJMD Tahun 2021-2026 adalah Pertumbuhan Ekonomi dan Tingkat Pengangguran Terbuka dan Tingkat Kemiskinan. Oleh sebab itu, target laju pertumbuhan ekonomi tahun 2025 disesuaikan menjadi 5,07 atau ditargetkan sama dengan target pada RKPD Provinsi Sumatera Barat Tahun 2025. Demikian juga halnya dengan target tahun 2025 untuk indikator makro Tingkat Pengangguran Terbuka tahun 2025 pada RPJMD Tahun 2021-2026 disesuaikan dari 7,38 menjadi 6,62 pada RKPD Tahun 2025. Tingkat Kemiskinan juga sudah melampaui target RPJMD yaitu terealisasi sebesar 6,34. Oleh sebab itu target Tingkat Kemiskinan pada tahun 2025 disesuaikan menjadi 6,34 yang nilainya lebih baik dari target RPJMD namun masih di bawah target pada RKPD Provinsi Tahun 2025 yaitu 5,73. Demikian juga halnya dengan target Indeks Gini pada tahun 2025 disesuaikan menjadi 02,60.

Beberapa Indikator makro yang targetnya tetap menggunakan target berdasarkan RPJMD Tahun 2021-2026 adalah Usia Harapan Hidup, Harapan Lama Sekolah, Rata-rata Lama Sekolah, dan Pengeluaran Per Kapita. Indeks Pembangunan Manusia tetap menggunakan target RPJMD yaitu 73,52 dikarenakan realisasi pada Tahun 2023 baru mencapai 72,61. Sedangkan Usia Harapan Hidup tahun 2025 ditargetkan sama dengan target RPJMD pada tahun 2025 yaitu sebesar 70,18. Hal ini disebabkan karena masih rendahnya capaian pada tahun 2023 yaitu sebesar 69,70. Demikian juga halnya dengan Harapan lama sekolah dan Rata-Rata Lama Sekolah pada tahun 2025 ditargetkan sama dengan target RPJMD yaitu 14,42 dan 8,41.

6.2. Target Capaian Indikator Kinerja Sasaran Tahun 2025

Target capaian Indikator Kinerja Sasaran untuk Tahun 2025 RPJMD Kabupaten Padang Pariaman disajikan dalam tabel 6.1 berikut ini:

Tabel 6.2.
Target Capaian Indikator Kinerja Sasaran Tahun 2025

NO	INDIKATOR KINERJA SASARAN	SATUAN	TAHUN 2025			TAHUN 2026
			RPJMD	RKPD	KET.	RPJMD
Misi 1: Meningkatnya kualitas kehidupan beragama berdasarkan falsafah adat basandi sarak sarak basandi kitabullah serta memelihara kerukunan, ketentraman dan ketertiban						
1.	Persentase Lembaga Pendidikan Al-Quran yang menghasilkan Hafiz/Hafizah	%	30	30	Tetap	31
2.	Persentase penduduk usia 10 tahun keatas yang pernah terlibat sebagai pelaku/pendukung pertunjukan seni	%	40	40	Tetap	42
3.	Persentase penegakkan perda	%	72,5	72,5	Tetap	75
4.	Persentase gangguan trantibum dan linmas yang dapat diselesaikan	%	72,5	72,5	Tetap	75
5.	Indeks Pembangunan Gender (IPG)	Angka	94,7	94,7	Tetap	95
6.	Persentase penurunan angka kekerasan terhadap perempuan dan anak	%	14	14	Tetap	14
Misi 2: Meningkatnya kualitas dan kuantitas sarana dan prasarana publik secara berkelanjutan dengan memperhatikan kelestarian lingkungan dan penataan ruang						
1.	Persentase tingkat kondisi jaringan jalan kabupaten baik dan sedang	%	73	73	Tetap	75
2.	Rasio Konektivitas Kabupaten		1:63	1:63	Tetap	1:64
3.	Persentase irigasi kabupaten dalam kondisi baik	%	71,04	71,04	Tetap	75.54
4.	Rasio Luas Kawasan Permukiman rawan banjir yang terlindungi oleh Infrastruktur Pengendalian Banjir di wilayah sungai (WS) kewenangan Kabupaten	%	9,29	9,29	Tetap	9,94
5.	Persentase drainase dalam kondisi baik / pembuangan aliran air tidak tersumbat	%	80	80	Tetap	85
6.	Indeks Kualitas Lingkungan Hidup	Indeks	67,25	67,25	Tetap	68,95
7.	Persentase areal kawasan kumuh	%	0,11	0,11	Tetap	0,00
8.	Luas Ruang Terbuka Hijau per satuan Luas Wilayah ber HPL/HGB	Ha	860	860	Tetap	862
9.	Persentase pengembangan dan pemanfaatan kawasan strategis dan kawasan perkotaan	%	78	78	Tetap	87
10.	Persentase Ketaatan terhadap RTRW	%	83	83	Tetap	90
11.	Persentase tersedianya informasi mengenai rencana tata ruang (RTR) wilayah kabupaten beserta rencana rincinya melalui peta analog dan peta digital	%	87,50	87,50	Tetap	100
12.	Persentase luas lahan Milik Pemda bersertifikat	%	10	10	Tetap	10,50

Rencana Kerja Pemerintah Daerah (RKPD) Kabupaten Padang Pariaman Tahun 2025

NO	INDIKATOR KINERJA SASARAN	SATUAN	TAHUN 2025			TAHUN 2026
			RPJMD	RKPD	KET.	RPJMD
Misi 3: Membangun kemandirian ekonomi dan kesejahteraan masyarakat melalui daya dukung sektor primer dan jasa berbasis pemberdayaan masyarakat						
1.	Kontribusi ekonomi pertanian/perkebunan terhadap PDRB (Rp. Juta)	Juta	2.998.930,3 9	2.998.930,3 9	Tetap	3.069.705,15
2.	Kontribusi sektor kelautan dan perikanan terhadap PDRB	%	7,95	7,95	Tetap	8,10
3.	Kontribusi Sektor Perdagangan terhadap PDRB	%	8,69	10,50	Disesuaikan	8,71
4.	Kontribusi Ekonomi Sektor Industri Pengolahan terhadap PDRB	%	15,0	5,96	Disesuaikan	16,0
5.	Jumlah kunjungan Wisatawan	Orang	330.000	330.000	Tetap	350.000
6.	Tingkat Kemiskinan	%	6,61	6,34	Disesuaikan	6,48
7.	PDRB/Income Per Kapita ADHB	Rp. (Juta)	55,35	55,35	Tetap	58,72
8.	Indeks Desa Membangun	Indeks	1	1	Tetap	1
Misi 4: Meningkatkan kualitas sumber daya manusia yang cerdas dan terampil serta berdaya saing melalui peningkatan kualitas pendidikan formal dan menggerakkan sektor pendidikan non formal						
1.	Indeks Pembangunan Literasi Masyarakat	Indeks	19,08	67,74	Disesuaikan	19,36
2.	Harapan Lama Sekolah	Tahun	14,42	14,42	Tetap	14,57
3.	Rata-rata Lama Sekolah	Tahun	8,41	8,41	Tetap	8,54
4.	Tingkat Pengangguran Terbuka	%	7,1	6,62	Disesuaikan	7,1
5.	Jumlah pemuda berkarakter mandiri	Orang	180	180	Tetap	185
6.	Jumlah atlet berprestasi	Orang	380	380	Tetap	385
Misi 5: Mewujudkan tata kelola pemerintahan yang efektif, bersih, berkeadilan, demokratis melalui penyelenggaraan pemerintah yang profesional, aspiratif, partisipatif dan transparan						
1.	Opini WTP atas Laporan Keuangan	Opini	WTP	WTP	Tetap	WTP
2.	Tingkat Kapabilitas APIP	Indeks	Level 3	Level 3	Tetap	Level 3
3.	Tingkat Kematangan Implementasi SPIP	Indeks	Level 3	Level 3	Tetap	Level 3
4.	Nilai SAKIP Pemerintah Daerah Hasil Evaluasi Kemenpan RB	Nilai	BB	BB	Tetap	BB
5.	Persentase Penggunaan E-Procurement terhadap Belanja Pengadaan	%	14	15	Tetap	14
6.	Indeks Penyelenggaraan Pemerintahan Daerah (Nilai LPPD)	Angka	3,000 (sangat tinggi)	3,000 (sangat tinggi)	Tetap	3,050 (sangat tinggi)
7.	Indeks Profesionalitas ASN	Nilai	86	86	Tetap	88
8.	Indeks E-Government /SPBE	Indeks	3,53	3,53	Tetap	4
9.	Indeks Kearsipan Eksternal	Indeks	68,5	68,5	Tetap	70
10.	Indeks Pelayanan Publik	Indeks	4,57	4,57	Tetap	4,58
Misi 6: Meningkatkan kualitas dan kuantitas pelayanan dasar dengan memanfaatkan ilmu pengetahuan dan teknologi serta kearifan lokal melalui pemberdayaan Masyarakat berkeadilan, demokratis, melalui pembinaan aparatur dan pelayanan publik						
1.	Angka usia harapan hidup	Tahun	69,75	70,18	Tetap	70
2.	Laju pertumbuhan penduduk	%	3,09	3,09	Tetap	3
3.	Persentase rumah tangga yang memperoleh kebutuhan pokok air minum sehari-hari	%	97	97	Tetap	100

NO	INDIKATOR KINERJA SASARAN	SATUAN	TAHUN 2025			TAHUN 2026
			RPJMD	RKPD	KET.	RPJMD
4.	Persentase rumah tangga yang memperoleh layanan pengolahan air limbah domestik	%	96	96	Tetap	100
5.	Rasio rumah layak huni	Angka	0,17	0,17	Tetap	0,185
6.	Nagari tangguh bencana	Nagari	19	19	Tetap	20
7.	Tingkat waktu tanggap (response time rate) daerah layanan Wilayah Manajemen Kebakaran (WMK)	Menit	15	15	Tetap	10
8.	Persentase PPKS Mandiri	%	30	30	Tetap	33
9.	Persentase penanganan dan peningkatan kesejahteraan	%	82	82	Tetap	85
Misi 7: Meningkatkan sumber-sumber pendanaan dan ketepatan alokasi investasi melalui penciptaan iklim yang kondusif untuk pengembangan usaha dan penciptaan lapangan kerja.						
1.	Persentase peningkatan PAD	%	5	5	Tetap	5,5
2.	Jumlah nilai investasi berskala nasional (PMDN/PMA)	Rp. (Miliar)	543,7	543,7	Tetap	600

6.3. Target Capaian Indikator Kinerja Daerah (IKD) Tahun 2025

Penetapan indikator kinerja daerah bertujuan untuk memberikan gambaran mengenai ukuran keberhasilan pencapaian visi dan misi kepala daerah dan wakil kepala daerah pada akhir periode masa jabatan dalam penyelenggaraan pemerintah daerah khususnya dalam pemenuhan kinerja pada aspek kesejahteraan, layanan umum dan daya saing. Hal ini ditunjukkan dari akumulasi pencapaian indikator outcome program pembangunan daerah setiap tahun atau indikator capaian yang bersifat mandiri setiap tahun sehingga kondisi kinerja yang diinginkan pada akhir periode RPJMD dapat dicapai.

Indikator kinerja daerah secara teknis pada dasarnya dirumuskan dengan mengambil indikator dari program prioritas yang telah ditetapkan (outcome) atau komposisinya (impact). Suatu indikator kinerja daerah dapat dirumuskan berdasarkan hasil analisis pengaruh dari satu atau lebih indikator capaian kinerja program (outcome) terhadap tingkat capaian indikator kinerja daerah berkenaan setelah program dan kegiatan prioritas ditetapkan.

Pencapaian indikator kinerja yang telah ditetapkan merupakan keberhasilan dari tujuan dan sasaran pembangunan daerah periode 2021-2026 yang telah direncanakan. Ukuran keberhasilan/pencapaian suatu daerah membutuhkan indikator yang mampu menggambarkan kemajuan daerah tersebut. Indikator kinerja dimaksud juga diperlukan publik dalam rangka perwujudan akuntabilitas penyelenggaraan pemerintahan dan pembangunan daerah. Selengkapanya, realisasi Indikator Kinerja Daerah (IKD) tahun 2023 beserta target tahun 2024 dan 2025 dapat dilihat pada tabel 6.2 di bawah ini.

Tabel 6.2
Indikator Kinerja Kabupaten Padang Pariaman Tahun 2025 dan 2026

No	Aspek/Fokus/Bidang Urusan/Indikator Kinerja Pembangunan Daerah	Satuan	Realisasi 2023	2025		2026
				RPJMD	RKPD	RPJMD
ASPEK KESEJAHTERAAN MASYARAKAT						
INDIKATOR MAKRO DAERAH						
1	Pertumbuhan PDRB Menurut harga konstan	%	5,46	6,51	6,51	6,58
2	Laju Pertumbuhan Ekonomi	Angka	5,46	4,14	5,07	4,27
3	Laju inflasi	%	2,47	3,5	3,5	3,5
4	PDRB					
4.1	Atas harga berlaku	Juta Rp	25.070.850,00	34.572.635,90	34.572.635,90	40.423.628,06
4.2	Atas harga konstan	Juta Rp	13.740.822,71	15.297.840,77	15.297.840,77	16.315.971,44
4.3	PDRB per kapita Atas harga berlaku (Juta Rp)	Juta Rp	55,54	55,35	55,35	58,72
4.4	PDRB per kapita Atas harga konstan (Juta Rp)	Juta Rp	30,44	36,12	36,12	37,40
4.5	Pertumbuhan PDRB per Kapita	%		5,61	5,61	5,67
5	Indeks Gini Rasio	%	0,260	0,285	0,260	0,280
6	Persentase penduduk diatas garis kemiskinan	%	121,43	92,46	92,46	92,75
6.1	Jumlah Penduduk Miskin	Ribu jiwa	28,62	29,13	29,13	28,75
6.2	Tingkat kemiskinan	%	6,34	6,61	6,61	6,48
7	Tingkat Pengangguran Terbuka	%	6,69	7,38	6,62	7,21
7.1	Tingkat Pengangguran Terbuka Laki-Laki	%		3,18	6,67	2,86
7.2	Tingkat Pengangguran Terbuka Perempuan	%		1,87	6,57	1,46
8	Indek Pembangunan Manusia	Indeks	72.61	73,52	73,52	74.09

Rencana Kerja Pemerintah Daerah (RKPD) Kabupaten Padang Pariaman Tahun 2025

No	Aspek/Fokus/Bidang Urusan/Indikator Kinerja Pembangunan Daerah	Satuan	Realisasi 2023	2025		2026
				RPJMD	RKPD	RPJMD
8.1	Rata-rata Lama Sekolah	Tahun	8,41	8,41	8,41	8,54
8.2	Angka Usia Harapan Hidup	Tahun	69,70	70,18	70,18	70,45
8.3	Harapan Lama Sekolah	Tahun	14,19	14,42	14,42	14,57
8.4	Pengeluaran perkapita yang disesuaikan	Ribu/Rp	11.432	11.878	11.878	12.156
9	Indeks Pembangunan Gender (IPG)	Indeks	93,08*	94,7	94,7	95
10	Jumlah nilai investasi berskala nasional (PMDN/PMA)	Ribu		543.700.000	543.700.000	600.000.000
11	Ekspor	Juta Rp	2.115.344,98	4.134.915,72	4.134.915,72	4.879.200,55
12	Impor	Juta Rp		594.986,64	594.986,64	553.337,58
A	URUSAN PEMERINTAHAN WAJIB YANG BERKAITAN DENGAN PELAYANAN DASAR					
1.	URUSAN PENDIDIKAN					
1.1	Persentase Warga Negara Usia 7-15 Tahun yang berpartisipasi dalam pendidikan dasar (SD/ Mi, SMP/ MTs)	%	77,00	62,3	62,3	65
1.2	Persentase Warga Negara Usia 7-18 Tahun yang belum menyelesaikan pendidikan dasar dan atau menengah yang berpartisipasi dalam pendidikan kesetaraan	%	1,50	1,19	1,19	1,18
1.3	Jumlah Warga Negara usia 5-6 Tahun yang berpartisipasi dalam pendidikan PAUD	%	61	76	76	77,5
1.4	Harapan Lama Sekolah	Tahun	14,19	14,42	14,42	14,57
1.5	Pendidikan Dasar					
1.5.1	Angka partisipasi murni SD/SDLB	%	87,00	95,05	95,05	95,15
1.5.2	Angka partisipasi kasar SD/SDLB/paket A	Angka	96,00	93,7	93,7	95
1.5.3	Angka partisipasi murni SMP/SMPLB	Angka	60,00	71,9	71,9	75
1.5.4	Angka partisipasi kasar SMP/SMPLB/paket B	%	73,00	99	99	100

Rencana Kerja Pemerintah Daerah (RKPD) Kabupaten Padang Pariaman Tahun 2025

No	Aspek/Fokus/Bidang Urusan/Indikator Kinerja Pembangunan Daerah	Satuan	Realisasi 2023	2025		2026
				RPJMD	RKPD	RPJMD
1.5.5	Rasio guru/murid	Ratio	9,10	25	25	26
	Rasio ruang kelas/rombel	Ratio	1,20	1	1	1,02
1.6	Fasilitas Pendidikan					
1.6.1	Sekolah SD/SDLB kondisi bangunan baik	%	98,00	99	99	100
1.6.2	Sekolah SMP/SMPLB kondisi bangunan baik	%	81	95	95	97
1.7	Pendidikan Anak Usia Dini (PAUD)					
1.7.1	Angka Partisipasi kasar PAUD	Angka (%)	61,00	62,3	62,3	65
1.8	Angka Putus Sekolah					
1.8.1	Angka Putus Sekolah SD	Angka (%)	0,60	0,28	0,28	0,25
1.8.2	Angka Putus Sekolah SMP	Angka (%)	2,20	1,1	1,1	1
1.9	Mutu Pendidikan					
1.9.1	Angka Kelulusan (AL) SD	Angka (%)	100	100	100	100
1.9.2	Angka Kelulusan (AL) SMP	Angka (%)	100	100	100	100
1.9.3	Angka Melanjutkan (AM) dari SD ke SMP	Angka (%)	80	96,8	96,8	100
1.9.4	Angka Melanjutkan (AM) dari SMP ke SMA/SMK	Angka (%)		93,7	93,7	96,8
1.9.5	Guru yang memenuhi kualifikasi S1/D-IV	%	92	98,5	98,5	
2.	URUSAN KESEHATAN					
2.1	Persentase Orang terduga TB Mendapatkan Pelayanan Kesehatan TB sesuai dengan Standar	%	78	100	100	100
2.2	Persentase Orang usia 15-59 Tahun Mendapatkan skreening kesehatan sesuai standar	%	87,66	100	100	100
2.3	Persentase Warga Negara Usia 60 Tahun Ke atas mendapatkan skreening kesehatan sesuai standar	%	100	100	100	100

Rencana Kerja Pemerintah Daerah (RKPD) Kabupaten Padang Pariaman Tahun 2025

No	Aspek/Fokus/Bidang Urusan/Indikator Kinerja Pembangunan Daerah	Satuan	Realisasi 2023	2025		2026
				RPJMD	RKPD	RPJMD
2.4	Persentase Ibu bersalin yang mendapatkan pelayanan persalinan sesuai standar	%	100	100	100	100
2.5	Persentase Penderita Hypertensi yang Mendapatkan Pelayanan Kesehatan sesuai Standar	%	85,07	100	100	100
2.6	Persentase Penderita DM yang Mendapatkan Pelayanan Kesehatan Sesuai Standar	%	100,40	100	100	100
2.7	Persentase ODGJ Berat yang mendapatkan pelayanan kesehatan sesuai standar	%	96,64	100	100	100
2.8	Persentase Bayi Baru Lahir yang mendapatkan kesehatan bayi baru lahir sesuai standar	%	83,99	100	100	100
2.9	Persentase Ibu Hamil Yang Mendapatkan Pelayanan Kesehatan Ibu Hamil sesuai Standar	%	80,53	100	100	100
2.10	Persentase Pelayanan Kesehatan Balita Sesuai Standar	%	87,54	100	100	100
2.11	Persentase Anak Usia Pendidikan Dasar Yang mendapatkan Pelayanan Kesehatan Sesuai Standar	%	100	100	100	100
2.12	Persentase Ibu bersalin yang mendapatkan pelayanan persalinan sesuai standar	%	80,40	100	100	100
2.13	Angka Usia Harapan Hidup	Angka	69,70	69,75	69,75	70
2.14	Insidensi HIV (per 1000 penduduk yang tidak terinfeksi HIV)	Angka	0,05	0,17	0,17	0,16
2.15	Persentase Masyarakat yang mempunyai Jaminan Kesehatan	%	82,03	100	100	100
2.16	Angka Kematian Bayi (AKB) per 1000 kelahiran hidup	Orang	4,00	44	44	43
2.17	Angka kelangsungan hidup bayi (Jumlah Kelahiran Hidup)	%	85,42	100	100	100

Rencana Kerja Pemerintah Daerah (RKPD) Kabupaten Padang Pariaman Tahun 2025

No	Aspek/Fokus/Bidang Urusan/Indikator Kinerja Pembangunan Daerah	Satuan	Realisasi 2023	2025		2026
				RPJMD	RKPD	RPJMD
2.18	Angka Kematian Balita per 1000 kelahiran hidup	Orang	1,00	1	1	0
2.19	Angka Kematian Neonatal per 1000 kelahiran hidup	Orang	11,00	12	12	11
2.20	Angka Kematian Ibu per 100.000 kelahiran hidup	Orang	0	4	4	3
2.21	Persentase puskesmas dengan jenis tenaga kesehatan sesuai standar	%	80	83	83	83
2.22	Cakupan komplikasi kebidanan yang ditangani	%	100	100	100	100
2.23	Cakupan Desa/kelurahan Universal Child Immunization (UCI)	%	36,70	95	95	95
2.24	Cakupan Balita Gizi Buruk mendapat perawatan	%	99,20	100	100	100
2.25	Prevalensi Balita Stunting	%	9,70	14	14	14
2.26	Cakupan Ibu hamil kurang energi kronik (KEK) yang mendapat makanan tambahan	%	100	100	100	100
2.27	Persentase Balita Kurus yang Mendapatkan Pemberian Makanan Tambahan	%	100	100	100	100
2.28	Persentase bayi usia 0-11 bulan yang mendapat imunisasi dasar lengkap	%	68,40	92	92	95
2.29	Non Polio AFP rate per 100.000 penduduk	Angka	8,00	4	4	4
2.30	Cakupan balita pneumonia yang ditangani	%	100	100	100	100
2.31	Cakupan penemuan dan pengobatan TB	%	54,00	90	90	90
2.32	Case Notifikasi Rate TB per 100.000 penduduk	Angka	216/100.000 pddk	324/100.000 pddk	324/100.000 pddk	324/100.000 pddk
2.33	Tingkat Kematian karena Tuberkulosis (per 100.000 penduduk)	%	6,00	6	6	5
2.34	Persentase angka keberhasilan pengobatan TBC (TBC succes rate)	%	85,00	90	90	90

Rencana Kerja Pemerintah Daerah (RKPD) Kabupaten Padang Pariaman Tahun 2025

No	Aspek/Fokus/Bidang Urusan/Indikator Kinerja Pembangunan Daerah	Satuan	Realisasi 2023	2025		2026
				RPJMD	RKPD	RPJMD
2.35	Penemuan kasus DBD per 100.000 pddk (Insiden Rate)	Angka	14,1 per 100.000 pddk	<41 per 100.000 pddk	<41 per 100.000 pddk	<40 per 100.000 pddk
2.36	Persentase tatalaksanaan Diare sesuai standar	%	100	60	60	60
2.37	Penemuan kasus malaria	Angka	0	<1 per 1000 pddk	<1 per 1000 pddk	<1 per 1000 pddk
2.38	Kecamatan memiliki minimal 1 Puskesmas	%	100	100	100	100
2.39	Cakupan Pelayanan Kunjungan Nifas Lengkap (KF3)	%	79,12	100	100	100
2.40	Cakupan neonatus dengan komplikasi yang ditangani	%	100	100	100	100
2.41	Cakupan Balita yang mendapatkan Pemberian Makanan Tambahan	%	98,29	100	100	100
2.42	Persentase Fasilitas Pelayanan Kesehatan yang ter akreditasi	%	100	100	100	100
2.43	Jumlah Puskesmas yang mengimplementasikan PSC 119 sebanyak 25 Puskesmas	Angka	25 Puskesmas	25 Puskesmas	25 Puskesmas	25 Puskesmas
2.44	Cakupan Desa / Kelurahan mengalami KLB yang dilakukan penyelidikan epidemiologi < 24 jam	%	100	100	100	100
2.45	Persentase Korong dengan Stop Buang Air Besar	%	14,77	60	60	70
2.46	Persentase Puskesmas dengan ketersediaan obat esensial	Angka	100	25 Puskesmas	25 Puskesmas	25 Puskesmas
2.47	Persentase Alkes yang sesuai standar permenkes	%	67,17	75	75	80
2.48	Jumlah Kecamatan Sehat	Angka	11 Kecamatan	16 Kecamatan	16 Kecamatan	17 Kecamatan
2.49	Indeks Keluarga Sehat	%	0,15	0,13	0,13	0,14

Rencana Kerja Pemerintah Daerah (RKPD) Kabupaten Padang Pariaman Tahun 2025

No	Aspek/Fokus/Bidang Urusan/Indikator Kinerja Pembangunan Daerah	Satuan	Realisasi 2023	2025		2026
				RPJMD	RKPD	RPJMD
2.50	Persentase Rumah Tangga PHBS	%	77,5	80	80	82
2.51	Jumlah IRTP yang diawasi	Angka	159 IRT-P	150 IRT-P	150 IRT-P	155 IRT-P
2.a	Kesehatan (RSUD)					
2a.1	Persentase peningkatan kualitas dan kuantitas sarana prasarana RS (100%)	Angka(%)	68.64	76	76	80
2a.2	Angka kematian 48 jam setelah dirawat untuk tiap-tiap 1.000 penderita keluar dari RS (Net Death Rate=NDR=Angka kematian neto)2.5%	angka/seribu	0,86	2.16	2.16	2.1
2a.3	Waktu tunggu pasien dirawat jalan ≤ 60 menit	Menit	35,00	32,7	32,7	30
2a.4	Angka kematian umum untuk setiap 1.000 penderita keluar RS (Gross Death Rate=GDR 4.5%	angka/seribu	2,60	3,82	3,82	3.7
2a.5	Ketepatan waktu pemberian makanan kepada pasien (≥90%)	Menit	97,00	94,1	94,1	95
2a.6	Persentase limbah cair & padat RS yang memenuhi baku mutu (BOD <30 mg/l dan PH 6-9) mencapai (100%)	%	100	100	100	100
2a.7	Angka pemanfaatan tempat tidur RS (Bed Occupancy Rate=BOR) (60%-85%)	Angka(%)	71,30	73,9	73,9	80
3	URUSAN PEKERJAAN UMUM DAN PENATAAN RUANG					
3.1	Persentase rumah tangga yang memperoleh kebutuhan pokok air minum sehari-hari	%	76,57	97	97	100
3.2	Persentase rumah tangga yang memperoleh layanan pengolahan air limbah domestik	%	76,66	96	96	100
3.3	Persentase tingkat kondisi jaringan jalan kabupaten baik dan sedang	%	65,63	73	73	75,00
3.4	Persentase irigasi kabupaten dalam kondisi baik	%	68,50	71,04	71,04	75,54
3.5	Persentase Ketaatan terhadap RTRW	%	72,86	83	83	90

Rencana Kerja Pemerintah Daerah (RKPD) Kabupaten Padang Pariaman Tahun 2025

No	Aspek/Fokus/Bidang Urusan/Indikator Kinerja Pembangunan Daerah	Satuan	Realisasi 2023	2025		2026
				RPJMD	RKPD	RPJMD
3.6	Rasio luas kawasan permukiman rawan banjir yang terlindungi oleh infrastruktur pengendalian banjir di wilayah sungai (WS) kewenangan kabupaten	%	6,59	9,29	9,29	9,94
3.7	Persentase drainase dalam kondisi baik/pembuangan aliran air tidak tersumbat	%	23,55	80	80	85
3.8	Persentase pengembangan dan pemanfaatan kawasan strategis dan kawasan perkotaan	%	53,00	78	78	87
3.9	Persentase tersedianya informasi mengenai rencana tata ruang (RTR) wilayah kabupaten beserta rencana rincinya melalui peta analog dan peta digital	%	66,57	87,50	87,50	100,00
3.10	Persentase Pemenuhan Infrastruktur yang berkualitas dan berkelanjutan	%	-	67,90	67,90	68,90
3.11	Kawasan strategis dan cepat tumbuh yang sesuai dengan rencana tata ruang	Jumlah Kawasan	-	9	9	9
3.12	Persentase pengembangan sistem dan pengelolaan persampahan di daerah	%	-	35	35	40
3.13	Rasio bangunan gedung (kecuali rumah tinggal dan rumah deret yang sederhana) yang layak fungsi	%	3,20	50	50	60
3.14	Rasio Tenaga Operator/Teknisi/Analisis Yang Memiliki Sertifikat Kompetensi	%	12,00	50	50	55
3.15	Persentase rumah tangga yang memperoleh layanan pengolahan air limbah domestik	%	75,66	96	96	100
4.	URUSAN PERUMAHAN RAKYAT DAN KAWASAN PERMUKIMAN					
4.1	Jumlah warga Negara korban bencana yang memperoleh rumah layak huni	Jumlah(%)	57,00	9	100	100

Rencana Kerja Pemerintah Daerah (RKPD) Kabupaten Padang Pariaman Tahun 2025

No	Aspek/Fokus/Bidang Urusan/Indikator Kinerja Pembangunan Daerah	Satuan	Realisasi 2023	2025		2026
				RPJMD	RKPD	RPJMD
4.2	Jumlah warga Negara yang terkena relokasi akibat program pemerintah Daerah Kab/Kota yang memperoleh fasilitasi penyediaan rumah yang layak huni	Jumah(%)	97,00	35	100	100
4.3	Persentase areal kawasan kumuh	%	0,63	50	0,11	0,00
4.4	Luas Ruang Terbuka Hijau	Ha	0	50	860	862
4.5	Rasio rumah layak huni	Angka	0,20	96	0,17	0,185
4.6	Rasio permukiman layak huni	Nilai	0,36	9	0,13	0,14
4.7	Cakupan ketersediaan rumah layak huni	%	92,62	35	65,50	66,00
4.8	Cakupan layanan rumah layak huni yang terjangkau	%	0	50	23	24
4.9	Persentase lingkungan pemukiman kumuh	%	0,63	50	0,62	0,61
4.10	Persentase luasan permukiman kumuh di kawasan perkotaan	%	4,13	96	4,66	5,59
4.11	Proporsi rumah tangga kumuh perkotaan	%	2,27	9	1,68	1,66
4.12	Persentase pemukiman yang tertata	%	4,13	35	20,30	20,40
4.13	Cakupan Lingkungan Yang Sehat dan Aman yang didukung dengan PSU	%	0	65	65	70
4.14	Persentase Pengembang Perumahan yang telah tersertifikasi	%	0	10	10	16,90
4.15	Persentase Pengembang Perumahan yang telah teregistrasi	%	29	100	100	100
4.16	Timbulan sampah yang ditangani	%	0	0,022	0,022	0,0218
4.17	Persentase jumlah sampah yang terkurangi melalui 3R	%	0	0,41	0,41	0,408
4.18	Persentase cakupan area pelayanan	%	0	0,36	0,36	0,38
4.19	Persentase penanganan sampah	%	0	16	16	16

Rencana Kerja Pemerintah Daerah (RKPD) Kabupaten Padang Pariaman Tahun 2025

No	Aspek/Fokus/Bidang Urusan/Indikator Kinerja Pembangunan Daerah	Satuan	Realisasi 2023	2025		2026
				RPJMD	RKPD	RPJMD
5.	URUSAN KETENTRAMAN, KETERTIBAN UMUM, DAN PERLINDUNGAN MASYARAKAT					
5.1	SATPOL PP DAMKAR					
5.1.1	Persentase warga Negara yang memperoleh layanan akibat dari penegakan hukum Perda dan Perkada	%	100	100	100	100
5.1.2	Persentase warga Negara yang memperoleh layanan penyelamatan dan evakuasi korban kebakaran	%	100	100	100	100
5.1.3	Persentase penegakkan PERDA	%	60	72,5	72,5	75
5.1.4	Penurunan Jumlah Tindak Pidana	Jumlah		402	402	382
5.1.5	Persentase gangguan trantibum dan linmas yang dapat diselesaikan	%	67,5	72,5	72,5	75
5.1.6	Tingkat waktu tanggap (response time rate) daerah layanan Wilayah Manajemen kebakaran (WMK)	Menit	12,00	11,2	11,2	10
5.1.7	Rasio pos Siskamling per jumlah desa/kelurahan	jml	103	737	737	738
5.1.8	Cakupan patrol petugas Satpol PP	jam	0,5	1,45	1,45	1,46
5.1.9	Tingkat penyelesaian pelanggaran K3 (ketertiban, ketentraman, keindahan) di Kabupaten	%	35	77,27	77,27	78,18
5.1.10	Persentase aparaturnya pemadam kebakaran yang memenuhi standar kualifikasi	%	72,13	100	100	100
5.1.11	Jumlah mobil pemadam kebakaran diatas 3000 – 5000 liter pada WMK	unit	7	9	9	9
5.1.12	Cakupan petugas Perlindungan Masyarakat (Linmas)	%	80	70	70	75
5.1.13	Cakupan pelayanan bencana kebakaran kabupaten/kota	%	100	32,30	32,30	35.30

Rencana Kerja Pemerintah Daerah (RKPD) Kabupaten Padang Pariaman Tahun 2025

No	Aspek/Fokus/Bidang Urusan/Indikator Kinerja Pembangunan Daerah	Satuan	Realisasi 2023	2025		2026
				RPJMD	RKPD	RPJMD
5.2	BADAN PENANGGULANGAN BENCANA DAERAH					
5.2.1	Persentase warga Negara yang memperoleh layanan Informasi rawan bencana	%		100	100	100
5.2.2	Persentase warga Negara yang memperoleh pencegahan dan kesiapsiagaan terhadap bencana	%		100	100	100
5.2.3	Persentase warga Negara yang memperoleh layanan penyelamatan dan evakuasi korban bencana	%		95	95	100
5.2.4	Nagari tangguh bencana	Nagari	16	19	19	21
5.2.5	Tingkat waktu tanggap (response time rate)	menit	15	15	15	10
5.2.6	Persentase sarana dan prasarana kebencanaan yang ramah bencana	%	66,75	45,72	45,72	46,38
6	URUSAN SOSIAL					
6.1	Persentase Warga Negara penyandang disabilitas yang memperoleh rehabilitasi sosial diluar panti	%	100	100	100	100
6.2	Persentase anak telantar yang memperoleh Rehabilitasi sosial di luar panti	%	100	100	100	100
6.3	Persentase Warga Negara lanjut usia terlantar yang memperoleh rehabilitasi sosial diluar panti	%	100	100	100	100
6.4	Persentase Warga Negara gelandangan dan pengemis yang memperoleh rehabilitasi sosial dasar tuna sosial diluar panti	%	100	100	100	100
6.5	Persentase Warga Negara korban bencana Kabupaten yang memperoleh perlindungan dan jaminan sosial	%	100	100	100	100
6.6	Tingkat kemiskinan	%	6,25	6,61	6,61	6,48
6.7	Persentase PPKS Mandiri	%	6,71	30	30	33

Rencana Kerja Pemerintah Daerah (RKPD) Kabupaten Padang Pariaman Tahun 2025

No	Aspek/Fokus/Bidang Urusan/Indikator Kinerja Pembangunan Daerah	Satuan	Realisasi 2023	2025		2026
				RPJMD	RKPD	RPJMD
6.8	Persentase penanganan dan peningkatan kesejahteraan sosial	%	78	82	82	85
6.9	Persentase Terpeliharanya dan Terawatnya Taman Makam Pahlawan	%	100	100	100	100
6.10	Persentase Pengembangan Potensi Kesejahteraan Sosial dan bantuan Usaha yang diberikan	%	82	87	87	90
6.11	Persentase PPKS yang direhabilitasi dan diberikan Bimtek	%	56	60	60	62
6.12	Persentase Tertanggulangi Korban Bencana Alam	%	100	100	100	100
6.13	Persentase Pemerlu Pelayanan Kesejahteraan Sosial (PPKS) yang memperoleh bantuan sosial	%	90	92	92	93
6.14	Persentase korban bencana yang menerima bantuan sosial selama masa tanggap darurat	%	100	100	100	100
6.15	Sarana sosial seperti panti asuhan, panti jompo dan panti rehabilitasi	Jumlah	7	8	8	8
B	URUSAN PEMERINTAHAN WAJIB YANG TIDAK BERKAITAN DENGAN PELAYANAN DASAR					
1	URUSAN TENAGA KERJA					
1.1	Tingkat Pengangguran Terbuka	%	7,17	7,1	7,1	7,1
1.2	Tingkat produktivitas tenaga kerja	%	0,05	70	70	72
1.3	jumlah pencari kerja yang ditempatkan	Orang	85	2.500	2.500	2.500
1.4	Persentase perusahaan yang menerapkan tata kelola kerja yang layak	%	68,68	51	51	51
1.5	Rasio pertumbuhan wirausaha baru yang berskala mikro	%	7,8	0,9	0,9	0,9
1.6	Angka sengketa pengusaha- pekerja per tahun	Angka	21,20	10	10	10
1.7	Besaran kasus yang diselesaikan dengan Perjanjian Bersama (PB)	%	0	70	70	72

Rencana Kerja Pemerintah Daerah (RKPD) Kabupaten Padang Pariaman Tahun 2025

No	Aspek/Fokus/Bidang Urusan/Indikator Kinerja Pembangunan Daerah	Satuan	Realisasi 2023	2025		2026
				RPJMD	RKPD	RPJMD
1.8	Besaran pencari kerja yang terdaftar yang ditempatkan	%	7,50	6,30	6,30	6,50
1.9	Keselamatan dan perlindungan tenaga kerja	%	58,99	61	61	62
1.10	Besaran pekerja/buruh yang menjadi peserta program Jamsostek	%	46,35	80	80	82
1.11	Perselisihan buruh dan pengusaha terhadap kebijakan pemerintah daerah	Jumlah	0	0	0	0
1.12	Besaran tenaga kerja yang mendapatkan pelatihan berbasis kompetensi	Jumlah	339	750	750	800
1.13	Besaran tenaga kerja yang mendapatkan pelatihan berbasis masyarakat	Jumlah	196	120	120	160
1.14	Besaran tenaga kerja yang mendapatkan pelatihan kewirausahaan	Jumlah	112	160	160	180
1.15	Rasio lulusan S1/S2/S3	Ratio(%)	15,8	57.43	57.43	67.60
1.16	Rasio penduduk yg bekerja	%	93,31	70,95	70,95	70,96
1.17	Angka partisipasi angkatan kerja	%	69,4	70,95	70,95	70,96
1.18	Angka sengketa pengusaha-pekerja per tahun	jml	25	27	27	28
1.19	Tingkat partisipasi angkatan kerja	%	23,90	1,9	1,9	2
1.20	Pencari kerja yang ditempatkan	%	4,50	5,5	5,5	6
1.21	Persentase Pengangguran/mencari Pekerjaan	%	14	12,88	12,88	11,85
1.22	Rasio daya serap tenaga kerja	%	5,2	186	186	186
1.23	Jumlah Tenaga Kerja yang terserap	orang	339	3.000	3.000	3.100
2	URUSAN PEMBERDAYAAN PEREMPUAN DAN PERLINDUNGAN ANAK					
2.1	Indeks Pembangunan Gender (IPG)	%	70,75	94,7	94,7	95
2.2	Persentase penurunan kasus kekerasan terhadap perempuan dan anak	%	17	14	14	14

Rencana Kerja Pemerintah Daerah (RKPD) Kabupaten Padang Pariaman Tahun 2025

No	Aspek/Fokus/Bidang Urusan/Indikator Kinerja Pembangunan Daerah	Satuan	Realisasi 2023	2025		2026
				RPJMD	RKPD	RPJMD
2.3	Persentase Keselarasan program dan kebijakan peningkatan kualitas perempuan dan anak	%	46	48	48	50
2.4	Persentase partisipasi perempuan di lembaga pemerintah	%	57	70	70	71
2.5	Proporsi kursi yang diduduki perempuan di DPR	%	0	1	1	1
2.6	Partisipasi perempuan di lembaga swasta	%	43	37	37	38
2.7	Rasio KDRT	Ratio	0,74	0,74	0,74	0,74
2.8	Persentase jumlah tenaga kerja dibawah umur	%	0	0%	0%	0%
2.9	Partisipasi angkatan kerja perempuan	Angka	57	57	57	58
2.10	Cakupan perempuan dan anak korban kekerasan yang mendapatkan penanganan pengaduan oleh petugas terlatih di dalam unit pelayanan terpadu	%	100	100	100	100
2.11	Cakupan layanan rehabilitasi sosial yang diberikan oleh petugas rehabilitasi sosial terlatih bagi perempuan dan anak korban kekerasan di dalam unit pelayanan terpadu.	%	100	100	100	100
2.12	Cakupan perempuan dan anak korban Kekerasan yang mendapatkan layanan bantuan hukum	%	100	100	100	100
2.13	Cakupan layanan pemulangan bagi perempuan dan anak korban kekerasan	%	100	100	100	100
2.14	Cakupan layanan reintegrasi sosial bagi perempuan dan anak korban kekerasan	%	100	100	100	100
2.15	Penyelesaian pengaduan perlindungan perempuan dan anak dari tindakan kekerasan	%	100	100	100	100

Rencana Kerja Pemerintah Daerah (RKPD) Kabupaten Padang Pariaman Tahun 2025

No	Aspek/Fokus/Bidang Urusan/Indikator Kinerja Pembangunan Daerah	Satuan	Realisasi 2023	2025		2026
				RPJMD	RKPD	RPJMD
3	URUSAN PANGAN					
3.1	Skor pola pangan harapan (PPH)	Nilai	81,4	90,10	90,10	90,50
3.2	Ketersediaan pangan utama (beras) per tahun	Ton	160.800,00	165.660	165.660	168.145,00
3.3	Ketersediaan energi	Kkal/kap/hari	1.911	2.400	2.400	2.400
3.4	Ketersediaan protein	Gram/kap/hari	54,40	58,09	58,09	58,90
3.5	Pengawasan dan pembinaan keamanan pangan	%	100.00	100	100	100.00
4	URUSAN PERTANAHAN					
4.1	Persentase luas lahan milik Pemda bersertifikat	%	20	10	10	10,50
4.2	Penyelesaian Izin Lokasi	Izin	0	1	1	1
4.3	Penyelesaian kasus tanah Negara	%	50	100	100	100
4.4	Cakupan penyelesaian ganti kerugian dan santunan tanah untuk pembangunan	%	0	80	80	85
4.5	Cakupan pelaksanaan redistribusi tanah dan ganti kerugian program tanah kelebihan maksimum dan tanah absentee	%	100	20	20	25
4.6	Cakupan pelayanan pengelolaan izin membuka tanah	%	0	5	5	5
5	URUSAN LINGKUNGAN HIDUP					
5.1	Indeks Kualitas Lingkungan Hidup	Indeks	69,88	67,25	67,25	68,95
5.2	Tersusunnya RPPLH Kabupaten/Kota	-	Belum	Ada	Ada	Ada
5.3	Terintegrasinya RPPLH dalam rencana pembangunan kabupaten / kota	-	Belum	Ada	Ada	Ada
5.4	Terselenggaranya KLHS untuk K/R/P tingkat daerah provinsi	-	Ada	Ada	Ada	Ada
5.5	Hasil Pengukuran Indeks kualitas Air	Angka	60.59	56,19	56,19	56,29

Rencana Kerja Pemerintah Daerah (RKPD) Kabupaten Padang Pariaman Tahun 2025

No	Aspek/Fokus/Bidang Urusan/Indikator Kinerja Pembangunan Daerah	Satuan	Realisasi 2023	2025		2026
				RPJMD	RKPD	RPJMD
5.6	Hasil Pengukuran Indeks kualitas Udara	Angka	93,58	92,26	92,26	96,36
5.7	Persentase Keanekaragaman Hayati yang terkelola	%	0	100	100	100
5.8	Cakupan pelayanan pengawasan pengelolaan LB3 terhadap usaha/kegiatan yang memiliki izin lingkungan	-	30	N/A	N/A	N/A
5.9	Pembinaan dan Pengawasan terkait ketaatan penanggung jawab usaha dan/atau kegiatan yang diawasi ketaatannya terhadap izin lingkungan, izin PPLH dan PUU LH	%	45	55	55	60
5.10	Peningkatan kapasitas dan Sarana Prasarana Pejabat Pengawas Lingkungan Hidup di Daerah (PPLHD) di Kabupaten/Kota	Orang	2	4	4	5
5.11	Terfasilitasi Pendampingan Pengakuan MHA	Kelompok	0	1	1	1
5.12	Terverifikasinya MHA dan kearifan lokal atau pengetahuan tradisional	Kelompok	0	1	1	1 1
5.13	Terverifikasi hak kearifan lokal atau hak pengetahuan tradisional	Kelompok	0	1	1	1
5.14	Penetapan hak MHA	Kelompok	0	1	1	1
5.15	Terfasilitasi kegiatan peningkatan pengetahuan dan keterampilan	Kelompok	0	1	1	1
5.16	Terfasilitasi penyediaan sarana / prasarana	Kelompok	0	1	1	1
5.17	Terlaksananya pendidikan dan pelatihan masyarakat	Kali	0	2	2	2
5.18	Terlaksananya pemberian penghargaan lingkungan hidup	-	Tidak	Ada	Ada	Ada
5.19	Pengaduan masyarakat terkait izin lingkungan, izin PPLH dan PUU LH yang di terbitkan oleh Pemerintah daerah	%	100	100	100	100

Rencana Kerja Pemerintah Daerah (RKPD) Kabupaten Padang Pariaman Tahun 2025

No	Aspek/Fokus/Bidang Urusan/Indikator Kinerja Pembangunan Daerah	Satuan	Realisasi 2023	2025		2026
				RPJMD	RKPD	RPJMD
	Kabupaten/Kota, lokasi usaha dan dampaknya di Daerah kabupaten/kota.					
5.20	Cakupan penghijauan wilayah rawan longsor dan sumber mata air	%	0	90	90	95
5.21	Cakupan pengawasan terhadap pelaksanaan amdal atau UKL-UPL	%	5,73	27,18	27,18	27,18
5.22	Penegakan hukum lingkungan	%	0	100	100	
6	URUSAN ADMINISTRASI KEPENDUDUKAN DAN PENCATATAN SIPIL					
6.1	Indeks Pelayanan Publik	Indeks	4,57	4,57	4,57	4,58
6.2	Persentase Penerbitan KTP EL	%	99,31	99	99	99
6.3	Persentase Penerbitan KK	%	99,91	100	100	100
6.4	Persentase Penerbitan KIA	%	50,93	50	50	50
6.5	Persentase penerbitan akta kelahiran	%	96,93	98	98	99
6.6	Persentase Penerbitan akta perkawinan	%	100	100	100	100
6.7	Persentasi penerbitan akta kematian	%	100	100	100	100
6.8	Persentase database kependudukan yang disusun	%	100	100	100	100
6.9	Rasio penduduk ber- KTP per satuan penduduk	Ratio	3:2	3:02	3:02	3:02
6.10	Rasio bayi berakte kelahiran	Ratio	1:1	1:01	1:01	1:01
6.11	Rasio pasangan berakte nikah	Ratio	1:0,65	3:04	3:04	3:04
6.12	Ketersediaan data base kependudukan skala provinsi	Ada	Ada	Ada	Ada	Ada
6.13	Penerapan KTP Nasional berbasis NIK	Sudah	Sudah	Sudah	Sudah	Sudah
7	URUSAN PEMBERDAYAAN MASYARAKAT DAN DESA					
7.1	Indeks Desa Membangun	Indeks	1	1	1	1

Rencana Kerja Pemerintah Daerah (RKPD) Kabupaten Padang Pariaman Tahun 2025

No	Aspek/Fokus/Bidang Urusan/Indikator Kinerja Pembangunan Daerah	Satuan	Realisasi 2023	2025		2026
				RPJMD	RKPD	RPJMD
7.2	Persentase Nagari yang tertata	%	100	100	100	100
7.3	Persentase Nagari yang telah melakukan kerjasama	%	100	100	100	100
7.4	Persentase administrasi Nagari dengan kategori baik	%	100	100	100	100
7.5	Persentase lembaga kemasyarakatan, lembaga adat dan lembaga masyarakat hukum adat yang aktif	%	100	100	100	100
7.6	Rata-rata jumlah kelompok binaan lembaga berdayaan masyarakat (LPM)	%	98	96	96	98
7.7	Rata-rata jumlah kelompok binaan PKK	%	100	100	100	100
7.8	Persentase LPM aktif	%	95	85	85	95
7.9	Persentase LPM Berprestasi	%	95	80	80	95
7.10	Persentase PKK aktif	%	100	100	100	100
7.11	Persentase Posyandu aktif	%	100	95	95	100
8	URUSAN PENGENDALIAN PENDUDUK DAN KELUARGA BERENCANA					
8.1	Laju Pertumbuhan Penduduk	%	1,73	3,09	3,09	3
8.2	Persentase Total Fertility Rate (TFR)	%	1,89	2,24	2,24	2.22
8.3	Persentase Pemakaian alat kontrasepsi (Contraception Prevalence Rate = CPR)	%	65,89	66,50	66,50	66,75
8.4	Angka kelahiran remaja Perempuan usia 15-19) per 1.000 perempuan usia 15-19 tahun (ASFR 15-19)	Angka	3,18	10	10	9
8.5	Persentase Perangkat Daerah (Dinas/Badan) yang berperan aktif dalam pembangunan Daerah melalui Kampung KB	%	22,72	19	19	22
8.6	Persentase Perangkat Daerah (Dinas/Badan) yang menyusun dan memanfaatkan Rancangan Induk Pengendalian Penduduk	%	100	40	40	45

Rencana Kerja Pemerintah Daerah (RKPD) Kabupaten Padang Pariaman Tahun 2025

No	Aspek/Fokus/Bidang Urusan/Indikator Kinerja Pembangunan Daerah	Satuan	Realisasi 2023	2025		2026
				RPJMD	RKPD	RPJMD
8.7	Jumlah kebijakan (Peraturan Daerah/Peraturan Kepala Daerah) yang mengatur tentang pengendalian kuantitas dan kualitas penduduk	Jumlah	0	3	3	4
8.8	Jumlah sektor yang menyepakati dan memanfaatkan data profil (parameter dan proyeksi penduduk) untuk perencanaan dan pelaksanaan program pembangunan	Jumlah	6,00	10	10	12
8.9	Jumlah kerjasama penyelenggaraan pendidikan formal, nonformal, dan informal yang melakukan pendidikan kependudukan	Jumlah	3	12	12	15
8.10	Rata-rata jumlah anak perkeluarga	%	1,21	2,2	2,2	2,1
8.11	Ratio Akseptor KB	%	65,89	66,5	66,5	66,75
8.12	Cakupan Pasangan Usia Subur (PUS) yang istrinya dibawah 20 tahun	%	0	1,04	1,04	1,00
8.13	Cakupan PUS yang ingin ber-KB tidak terpenuhi (unmet need)	%	15,72	11,25	11,25	11
8.14	Persentase Penggunaan Kontrasepsi Jangka Panjang (MKJP)	%	25,42	25,25	25,25	25,5
8.15	Persentase tingkat keberlangsungan pemakaian kontrasepsi	%	27,91	35,15	35,15	35,25
8.16	Cakupan anggota Bina Keluarga Balita (BKB) ber-KB	%	45,43	52.62	52.62	53.16
8.17	Cakupan anggota Bina Keluarga Remaja (BKR) ber-KB	%	15,12	42.86	42.86	43.36
8.18	Cakupan anggota Bina Keluarga Lansia (BKL) ber-KB	%	4,69	41.97	41.97	42.47
8.19	Pusat Pelayanan Keluarga Sejahtera (PPKS) di setiap Kecamatan	Jumlah	82,35	470	470	482
8.20	Cakupan Remaja dalam Pusat Informasi Dan Konseling remaja/Mahasiswa	%	411,76	382	382	394

Rencana Kerja Pemerintah Daerah (RKPD) Kabupaten Padang Pariaman Tahun 2025

No	Aspek/Fokus/Bidang Urusan/Indikator Kinerja Pembangunan Daerah	Satuan	Realisasi 2023	2025		2026
				RPJMD	RKPD	RPJMD
8.21	Cakupan PKB/PLKB yang didayagunakan Perangkat Daerah KB untuk perencanaan dan pelaksanaan pembangunan daerah di bidang pengendalian penduduk	%	100	44,77	44,77	44.87
8.22	Cakupan PUS peserta KB anggota Usaha Peningkatan Pendapatan Keluarga Sejahtera (UPPKS) yang ber-KB mandiri	%	0	9.7	9.7	9.7
8.23	Rasio petugas Pembantu Pembina KB Desa (PPKBD) setiap desa/kelurahan	%	100	100	100	100
8.24	Cakupan ketersediaan dan distribusi alat dan obat kontrasepsi untuk memenuhi permintaan masyarakat	%	96,94	100	100	100
8.25	Persentase Faskes dan jejaringnya (diseluruh tingkatan wilayah) yang bekerjasama dengan BPJS dan memberikan pelayanan KBKR sesuai dengan standarisasi pelayanan	%	50	45	45	50
8.26	Cakupan penyediaan Informasi Data Mikro Keluarga di setiap desa	%	100	28	28	30
8.27	Persentase remaja yang terkena Infeksi Menular Seksual (IMS)	%	0	73	73	73.5
8.28	Cakupan kelompok kegiatan yang melakukan pembinaan keluarga melalui 8 fungsi keluarga	%		64.54	64.54	65.04
8.29	Cakupan keluarga yang mempunyai balita dan anak yang memahami dan melaksanakan pengasuhan dan pembinaan tumbuh kembang anak	%		24	24	24,5
8.30	Rata -rata usia kawin pertama wanita	%	25,23	44,77	44,77	44.87
8.31	Persentase Pembiayaan Program Kependudukan, Keluarga Bencana dan Pembangunan Keluarga melalui APBD dan APBDes	%	0,76	0,17	0,17	0,18

Rencana Kerja Pemerintah Daerah (RKPD) Kabupaten Padang Pariaman Tahun 2025

No	Aspek/Fokus/Bidang Urusan/Indikator Kinerja Pembangunan Daerah	Satuan	Realisasi 2023	2025		2026
				RPJMD	RKPD	RPJMD
9	URUSAN PERHUBUNGAN					
9.1	Rasio Konektivitas kabupaten	Rasio	1:43	1:63	1:63	1:64
9.2	Persentase ketersediaan fasilitas perlengkapan jalan yang sesuai dengan peruntukannya	%	80	93	93	100
9.3	Penurunan tingkat kecelakaan diperlintasan sebidang	Angka	20	12	12	10
9.4	Jumlah Arus Penumpang Angkutan Umum	Orang	1.560.345	5.995.335	5.995.335	5,995,340
9.5	Rasio Izin Trayek	Ratio	17	48	48	50
9.6	Jumlah Uji kir Angkutan Umum	Jumlah	4.364	6300	6300	6450
9.7	Jumlah Pelabuhan Laut/Udara/Terminal Bus	Jumlah	*3/1/3	*3/1/3	*3/1/3	*3/1/3
9.8	Persentase Layanan Angkutan Udara	%	70	75	75	80
9.9	Persentase Kepemilikan KIR angkutan Umum	%	100	3220	3220	3500
9.10	Jumlah Pemasangan Rambu-rambu	Jumlah	2.300	995	995	995
9.11	Rasio Panjang Jalan Per Jumlah Kendaraan		0.51	0.541647	0.541647	0.541657
9.12	Jumlah orang /barang yang terangkut angkutan umum	Jumlah	2.785.000	5,995,330	5,995,330	5,995,335
9.13	Jumlah orang /barang melalui dermaga/bandara/terminal pertahun	Jumlah	2.785.000	5,995,370	5,995,370	5,995,375
9.14	Lama pengujian kelayakan angkutan umum (KIR)	menit	25	20	20	20
9.15	Biaya pengujian kelayakan angkutan umum	Rp	70.000	53.500	53.500	53.500,00
9.16	Jumlah Pemasangan Rambu-rambu	Jml buah	2.300	975	975	975
10	URUSAN KOMUNIKASI DAN INFORMATIKA					
10.1	Indeks E-Government /SPBE	Indeks	2,60	3,53	3,53	4

Rencana Kerja Pemerintah Daerah (RKPD) Kabupaten Padang Pariaman Tahun 2025

No	Aspek/Fokus/Bidang Urusan/Indikator Kinerja Pembangunan Daerah	Satuan	Realisasi 2023	2025		2026
				RPJMD	RKPD	RPJMD
10.2	Cakupan pengembangan dan pemberdayaan Kelompok Informasi Masyarakat di Tingkat Kecamatan	%	85	100	100	100
10.3	Cakupan Layanan Telekomunikasi	%	65	64	64	65
10.4	Persentase penduduk yang menggunakan HP/telepon	%	80	80	80	81
10.5	Proporsi rumah tangga dengan akses internet	%	42	44	44	46
10.6	Jumlah jaringan komunikasi	jml	191	112	112	112
10.7	Jumlah penyiaran radio Lokal	bh	3	3	3	3
10.8	Web site milik pemerintah daerah	jml	1	1	1	1
11	URUSAN KOPERASI, USAHA KECIL DAN MENENGAH					
11.1	Persentase koperasi aktif	%	40	44,5	44,5	45
11.2	Persentase koperasi sehat	%	40	40	40	40
11.3	Koperasi mampu melaksanakan rat tepat waktu	Koperasi	47	57 Koperasi	57 Koperasi	57 Koperasi
11.4	Persentase koperasi yang melaksakan RAT	%	40	40	40	40
11.5	Persentase UMKM	%	65,34	69	69	70
	Jumlah UMKM	Orang	22.473	12.469	12.469	12.500
11.6	Rasio pertumbuhan wirausaha baru yang berskala mikro	%	0,9	0,9	0,9	0,9
11.7	Jumlah Koperasi yang melaksanakan unit usaha simpan pinjam yang otonom	unit	50	57	57	59
11.8	Jumlah BPR/LKM	unit	0	27	27	30
11.9	Jumlah BUMNAG	unit		43,75		103
12	URUSAN PENANAMAN MODAL					

Rencana Kerja Pemerintah Daerah (RKPD) Kabupaten Padang Pariaman Tahun 2025

No	Aspek/Fokus/Bidang Urusan/Indikator Kinerja Pembangunan Daerah	Satuan	Realisasi 2023	2025		2026
				RPJMD	RKPD	RPJMD
12.1	Jumlah nilai investasi berskala nasional (PMDN/PMA)	Milyar	1.205,30	543,7	543,7	600
12.2	Penyusunan Rencana Umum Penanaman Modal Daerah	Dokumen	1	1	1	1
12.3	Investasi Berskala Nasional (PMDN/PMA)	Dokumen / Event	1 / 1	1 dokumen 6 Event	1 dokumen 6 Event	1 dokumen 7 Event
12.4	Indeks kepuasan masyarakat perangkat daerah	Angka	89,98	92	92	93
12.5	Jumlah Objek Perizinan dan non perizinan yang diawasi, dikendalikan dan ditertibkan	Objek	118	120	120	130
12.6	Jumlah Aplikasi pelayanan yang dikembangkan	Aplikasi	1	1	1	1
12.7	Jumlah investor berskala nasional (PMDN/PMA)	Jml Perusahaan	35	121	121	133
12.8	Kenaikan/Penurunan Nilai Realisasi Investasi	Rp.(Milyar)	99,46	88,58	88,58	97,44
12.9	Lama Proses Perizinan (Rata-rata lama proses perizinan)	hari kerja	5	7	7	7
12.10	Jumlah dan Macam Pajak dan Retribusi Daerah	Angka	1	2	2	2
12.11	Jumlah perda yang mendukung iklim investasi	Perda	1	1	1	1
13	URUSAN KEPEMUDAAN DAN OLAH RAGA					
13.1	Jumlah Atlet Berprestasi	Orang	412	380	380	385
13.2	Persentase Organisasi Pemuda yang aktif	%	58	74,07	74,07	83,33
13.3	Persentase Wirausaha Muda	%	0,5	0,25	0,25	0,25
13.4	Cakupan pembinaan olahraga	Kegiatan	40	40	40	41
13.5	Jumlah lapangan olahraga	Jumlah	300	248	248	249
14	URUSAN STATISTIK					
14.1	Tersedianya sistem data dan statistik yang terintegrasi	Jumlah	Ada	Ada	Ada	Ada

Rencana Kerja Pemerintah Daerah (RKPD) Kabupaten Padang Pariaman Tahun 2025

No	Aspek/Fokus/Bidang Urusan/Indikator Kinerja Pembangunan Daerah	Satuan	Realisasi 2023	2025		2026
				RPJMD	RKPD	RPJMD
14.2	Buku "kabupaten dalam angka"	buku	1	1	1	1
14.3	Buku "PDRB kabupaten"	buku	1	1	1	1
15	URUSAN PERSANDIAN					
15.1	Persentase Perangkat daerah yang telah menggunakan sandi dalam komunikasi Perangkat Daerah	%	68,18	90,91	90,91	100
16	URUSAN KEBUDAYAAN					
16.1	Persentase penduduk usia 10 tahun keatas yang pernah terlibat sebagai pelaku/pendukung pertunjukan seni	%	10	40	40	42
16.2	Rasio pengembangan kebudayaan masyarakat pelakunya	%	22	7	7	7
16.3	Rasio pengembangan kesenian tradisional masyarakat pelakunya	Rasio	22	7	7	7
16.4	Rasio pelestarian dan pengelolaan/penetapan cagar budaya	Rasio	61	50	50	50
16.5	Penyelenggaraan festival seni dan budaya	Jml	3	5	5	5
16.6	Benda,Situs dan Kawasan Cagar Budaya yang dilestarikan	Jml	61	45	45	50
16.7	Jumlah karya budaya yang direvitalisasi dan inventarisasi	Jml	3	5	5	5
16.8	Jumlah cagar budaya yang dikelola secara terpadu	Jml	86	24	24	26
16.9	Rasio grup kesenian/ 10.000 penduduk	%	0,8	1,05	1,05	1,16
16.10	Jumlah Sarana penyelenggaraan seni dan budaya	Unit	1	4	4	4
17	URUSAN PERPUSTAKAAN					
17.1	Indeks Pembangunan Literasi Masyarakat	Indeks	67,75	19,08	19,08	19,36
17.2	Indeks Kepuasan Masyarakat Layanan Kepustakaan	Indeks	97,5	90,50	90,50	91,00

Rencana Kerja Pemerintah Daerah (RKPD) Kabupaten Padang Pariaman Tahun 2025

No	Aspek/Fokus/Bidang Urusan/Indikator Kinerja Pembangunan Daerah	Satuan	Realisasi 2023	2025		2026
				RPJMD	RKPD	RPJMD
17.3	Rasio Ketercukupan Koleksi Perpustakaan dengan Penduduk	Rasio	51	3,50	3,50	4,00
17.4	Persentase Kemanfaatan Perpustakaan Oleh Masyarakat	%	1,15	0,60	0,60	0,80
17.5	Rasio Ketercukupan Tenaga Perpustakaan dengan Penduduk	Rasio	0,03	0,30	0,30	0,45
17.6	Persentase Perpustakaan Sesuai Standar Nasional Perpustakaan	%	14,6	0,50	0,50	0,55
17.7	Persentase Naskah Kuno dan Koleksi Budaya Etnis Nusantara yang diakuisisi/dialihmedia (Digitalisasi)/Terdaftar	%	10	50	50	60,00
17.8	Persentase Jumlah pengunjung perpustakaan per tahun	%	12,86	0,08	0,08	0.085
17.9	Persentase Koleksi buku yang tersedia di perpustakaan daerah	%	49,5	0,54	0,54	0,54
17.10	Rasio perpustakaan persatuan penduduk	Ratio	0,13	1,10	1,10	1,13
17.11	Jumlah rata-rata pengunjung perpustakaan/tahun	Jumlah (Org)	57.523	22.551	22.551	26.085
17.12	Jumlah koleksi judul buku perpustakaan	Jumlah	226.410	6.384	6.384	6.434
17.13	Jumlah pustakawan, tenaga teknis, dan penilai yang memiliki sertifikat	Orang	5	5	5	6
18	URUSAN KEARSIPAN					
18.1	Indeks kearsipan Eksternal	Indeks	67,05	68,50	68,50	70,00
18.2	Persentase Perangkat Daerah yang memiliki Laporan Audit Kearsipan Internal yang Baik	%	20	20,93	20,93	23,25
18.3	Persentase penerbitan izin penggunaan arsip yang bersifat tertutup yang disimpan di lembaga kearsipan.	%	0	25	25	30
18.4	Persentase Peningkatan Arsip Statis yang terselamatkan	%	57	65	65	70

Rencana Kerja Pemerintah Daerah (RKPD) Kabupaten Padang Pariaman Tahun 2025

No	Aspek/Fokus/Bidang Urusan/Indikator Kinerja Pembangunan Daerah	Satuan	Realisasi 2023	2025		2026
				RPJMD	RKPD	RPJMD
18.5	Persentase Peningkatan Arsip daerah yang alih mediakan	%	50	60	60	70
18.6	Peningkatan SDM pengelola kearsipan	Orang	23	8	8	9
C.	URUSAN PEMERINTAHAN PILIHAN					
1	URUSAN PERIKANAN					
1.1	Kontribusi sektor kelautan dan perikanan terhadap PDRB	%	8,07	7,95	7,95	8,10
1.2	Produksi Perikanan Tangkap	Ton	19.420	19.962,06	19.962,06	20.361,29
1.3	Produksi Perikanan Budidaya	Ton/ Tahun	56.720,30	57.977,03	57.977,03	59.136,57
1.4	Produksi Benih Ikan	Ekor/ Tahun	540.216.000	540.000.000	540.000.000	555.000.000
1.5	Persentase Lubuk Larangan yang Diawasi	%	80	100	100	100
1.6	Cakupan Pembinaan Pokmaswas	%	100	100	100	100
1.7	Konsumsi ikan	Kg/ Kapita / Tahun	44,23	45,95	45,95	46,45
1.8	Produksi Ikan Olahan	Ton/ Tahun	187,37	194,62	194,62	198,51
1.9	Cakupan bina kelompok nelayan	%	60	50,72	50,72	57.14
1.10	Produksi perikanan kelompok nelayan	ton	15.858	13.973,44	13.973,44	14.252,90
1.11	Cakupan bina kelompok kelautan dan perikanan	%	58,91	58,37	58,37	64
1.12	Jumlah unit pengolah ikan	unit	217	197	197	198
2.	URUSAN PARIWISATA					
2.1	Jumlah Destinasi Wisata Sesuai Standar	Objek Wisata	5	6	6	6
2.2	Jumlah Pelaku Pariwisata yang tersertifikasi	Orang	16	60	60	60
2.3	Jumlah Pelaku Ekonomi Kreatif	Orang	131	55	55	60
2.4	Jumlah Kunjungan Wisatawan	Orang	773.844	330.000	330.000	350.000
3	URUSAN PERTANIAN					

Rencana Kerja Pemerintah Daerah (RKPD) Kabupaten Padang Pariaman Tahun 2025

No	Aspek/Fokus/Bidang Urusan/Indikator Kinerja Pembangunan Daerah	Satuan	Realisasi 2023	2025		2026
				RPJMD	RKPD	RPJMD
3.1	Kontribusi ekonomi pertanian/perkebunan terhadap PDRB (Rp. Juta)	Rp./Juta	2.862.238,58	2.998.930,39	2.998.930,39	3.069.705,15
3.2	Kontribusi sektor pertanian terhadap PDRB	%	10,94	15	15	15
3.3	Produktivitas pangan utama (padi) per hektar	Ton/Ha	4,86	5,29	5,29	5,43
3.4	Produksi tanaman pangan (padi) per tahun	Ton	221.663	305.008,00	305.008,00	309.583,00
3.5	Cakupan bina kelompok petani	%	8,29	28,56	28,56	29,28
3a	URUSAN PERTANIAN SUB SEKTOR PETERNAKAN					
3a.1	Kontribusi sektor peternakan terhadap PDRB	Rp/M	3.148.975,19	256.338,24	256.338,24	264.647,60
3a.2	Jumlah populasi ternak besar (sapi, kerbau)	Ekor	53,97	60.038	60.038	61.218
3a.3	Jumlah populasi ternak kecil (kambing)	Ekor	3.962	37.982,88	37.982,88	38.552,62
3a.4	Jumlah populasi ternak unggas (ayam, itik, puyuh)	Ekor	8.002.886	15.756.214,72	15.756.214,72	15.992.557,94
3a.5	Jumlah produksi hasil ternak	Daging/Ton	9.623,37	17.866,38	17.866,38	18.134,38
3a.6	Jumlah produksi telur	Ton	29.167,06	26.247.996,75	26.247.996,75	26.641.716,70
3a.7	Jumlah produksi susu	Liter	18.360	131.320,92	131.320,92	133.290,73
3a.8	Persentase peningkatan fasilitas sarana peternakan	%	21,62	12,37	12,37	12,37
3a.9	Persentase peningkatan fasilitas prasarana peternakan	%	17	35	35	48,0
3a.10	Persentase pengendalian penyakit hewan menular strategis (PHMS)	%	47,14	50	50	50
3a.11	Jumlah pelayanan kesehatan hewan	Jumlah	29.296	1.050	1.050	1.050
3a.12	Jumlah ternak/hewan yang di vaksin	Jumlah	126.931	700	700	700
3a.13	Jumlah penurunan kejadian penyakit jembrana, SE, AI, Rabies	Jumlah	9	50	50	750
3a.14	Pendapatan peternak	Rp.(Ribu)	8,25	6,79	6,79	7,01

Rencana Kerja Pemerintah Daerah (RKPD) Kabupaten Padang Pariaman Tahun 2025

No	Aspek/Fokus/Bidang Urusan/Indikator Kinerja Pembangunan Daerah	Satuan	Realisasi 2023	2025		2026
				RPJMD	RKPD	RPJMD
3a.15	Persentase pelayanan perizinan bidang peternakan	%	100	100	100	100
3a.16	Persentase peningkatan kelas kelompok tani Peternak	%	0,50	0,50	0,50	0,50
4	URUSAN PERDAGANGAN					
4.1	Kontribusi Sektor Perdagangan terhadap PDRB (%)	%	10,19	8,69	8,69	8,71
4.2	Persentase pelaku usaha yang memperoleh izin sesuai dengan ketentuan (IUPP/SIUP Pusat Perbelanjaan dan IUTM/IUTS/SIUP Toko Swalayan)	%	6,5	63	63	63
4.3	Jumlah Pasar yang Kondusif	Pasar	1	1	1	1
4.4	jumlah pasar yang diawasi	Kecamatan	1	17	17	17
4.5	Jumlah pengusaha ekspor yang tumbuh	Pedagang	0	2	2	2
4.6	Pasar tertib ukur	Pasar	1	1	1	1
4.7	Terwujudnya pasar BANA	Pasar	1	1	1	1
4.8	Ekspor Perdagangan Bersih	Rp.(Juta)	0	6.540.300,75	6.540.300,75	6.800.250,11
4.9	Cakupan bina kelompok pedagang/usaha informal	%	67,25	67,90%	67,90%	68,1
5	URUSAN PERINDUSTRIAN					
5.1	Kontribusi Ekonomi Sektor Industri Pengolahan terhadap PDRB	%	5,46	15,0	15,0	16,0
5.2	Pengembangan Sentra Sentra Industri Potensial	Sentra	1	1	1	1
5.3	Peningkatan jumlah Industri kecil dan Menengah yang bersertifikasi	Sertifikasi	sertifikasi	sertifikasi	sertifikasi	sertifikasi
5.4	Tersedianya data dan Informasi tentang Industri kecil dan Menengah	Dokumen Ranperda	1	1	1	1
5.5	Cakupan bina kelompok pengrajin	Jumlah	215	175	175	180
5.6	Pertumbuhan Industri	%	3,67	2,50	2,50	2,55

Rencana Kerja Pemerintah Daerah (RKPD) Kabupaten Padang Pariaman Tahun 2025

No	Aspek/Fokus/Bidang Urusan/Indikator Kinerja Pembangunan Daerah	Satuan	Realisasi 2023	2025		2026
				RPJMD	RKPD	RPJMD
D	UNSUR PENDUKUNG URUSAN PEMERINTAHAN					
1	SEKRETARIAT DAERAH					
1.1	Persentase Lembaga Pendidikan Al-Qur'an yang menghasilkan Hafizh/Hafizah	%	30	30	30	31
1.2	PDRB/Income Per Kapita ADHB	Rp Juta		55,35	55,35	58,72
1.3	Indeks Pelayanan Publik	Indeks	3,88	A	A	A
1.4	Nilai SAKIP Pemerintah Dearah Hasil Evaluasi Kemenpan RB	Nilai	B	BB	BB	BB
1.5	Indeks Penyelenggaraan Pemerintahan Daerah (Nilai LPPD)	Nilai		3,000 (sangat tinggi)	3,000 (sangat tinggi)	3,050 (sangat tinggi)
1.6	Jumlah Hafiz dan Hafizah yang bersertifikat Gebu Pafa	Orang	1.400	1500	1500	1600
1.7	Indeks reformasi birokrasi	Indeks	65,04	65	65	66
1.8	Persentase pelayanan dasar yang memenuhi standar	%	100	77,33	77,33	78,16
1.9	Persentase penggunaan E-Procurement terhadap belanja pengadaan	%	14,97	14	14	15
1.10	Persentase terfasilitasinya kebijakan kesejahteraan rakyat bidang bina mental, kesejahteraan sosial dan kesejahteraan masyarakat	%		100	100	100%
1.11	Persentase BUMD yang sehat di Padang Pariaman	%		100	100	100
1.12	Persentase efisiensi belanja barang dan jasa melalui E-Procurement terhadap APBD	%	1,26	14	14	15
1.13	Persentase proses pengadaan selesai tepat waktu	%	100	100	100	100
1.14	Persentase Rancangan produk hukum daerah yang menjadi produk hukum daerah	%	20	80	80	85

Rencana Kerja Pemerintah Daerah (RKPD) Kabupaten Padang Pariaman Tahun 2025

No	Aspek/Fokus/Bidang Urusan/Indikator Kinerja Pembangunan Daerah	Satuan	Realisasi 2023	2025		2026
				RPJMD	RKPD	RPJMD
1.15	Persentase Laporan Realisasi kegiatan Perangkat Daerah yang tepat waktu	%	100	100	100	100
1.16	Persentase peliputan dan dokumentasi kegiatan pimpinan daerah	%	30	100	100	100
1.17	Persentase kegiatan pimpinan daerah yang difasilitasi pelayanan kehumasan dan keprotokolan	%	30	100	100	100
1.18	Persentase acara daerah yang sesuai standar keprotokolan	%	30	100	100	100
1.19	Persentase kerjasama informasi dengan mass media	%		100	100	100
2	SEKRETARIAT DPRD					
2.1	Jumlah produk Peraturan Daerah yang dihasilkan	Perda	6	8	8	8
2.2	Tersedianya Rencana Kerja Tahunan pada setiap Alat-alat Kelengkapan DPRD Provinsi/Kab/Kota	ada	ada	ada	ada	ada
2.3	Tersusun dan terintegrasinya Program-Program Kerja DPRD untuk melaksanakan Fungsi Pengawasan, Fungsi Pembentukan Perda, dan Fungsi Anggaran dalam Dokumen Rencana Lima Tahunan (RPJM) maupun Dokumen Rencana Tahunan (RKPD)	ada	ada	ada	ada	ada
2.4	Tersedianya Rencana Kerja Tahunan pada setiap Alat-alat Kelengkapan DPRD Provinsi/Kab/Kota	ada		ada	ada	ada
2.5	Keputusan DPRD yang ditindaklanjuti	%	75	100	100	100
2.6	Persetujuan DPRD terhadap Ranperda APBD dan APBD Perubahan yang dilakukan tepat waktu	%	100	100	100	100
2.7	Cakupan aspirasi masyarakat yang ditindaklanjuti DPRD	%	100	80	80	80

Rencana Kerja Pemerintah Daerah (RKPD) Kabupaten Padang Pariaman Tahun 2025

No	Aspek/Fokus/Bidang Urusan/Indikator Kinerja Pembangunan Daerah	Satuan	Realisasi 2023	2025		2026
				RPJMD	RKPD	RPJMD
2.8	Cakupan kebutuhan pendukung pelaksanaan tugas dan fungsi DPRD yang difasilitasi	%	95,05	85	85	85
E	UNSUR PENUNJANG URUSAN PEMERINTAHAN					
1	PERENCANAAN					
1.1	Indeks kualitas perencanaan	%	100	100	100	100
1.2	Persentase sinergitas, konsistensi dan sinkronisasi antar dokumen perencanaan	%	95	95	95	95
1.3	Tersedianya dokumen perencanaan RPJPD yg telah ditetapkan dgn PERDA	ada/tidak	Ada	Ada	Ada	Ada
1.4	Tersedianya Dokumen Perencanaan: RPJMD yg telah ditetapkan dgn PERDA/PERKADA	ada/tidak	Ada	Ada	Ada	Ada
1.5	Tersedianya Dokumen Perencanaan: RKPD yg telah ditetapkan dgn PERKADA	ada/tidak	Ada	Ada	Ada	Ada
1.6	Penjabaran Program RPJMD kedalam RKPD	%	93,5	93	93	95
1.7	Persentase Peningkatan kualitas musrenbang	%	90	93	93	95
1.8	Kesesuaian program RKPD dengan RPJMD	%	100	93	93	95
2	KEUANGAN					
2.1	Opini BPK Atas Laporan Keuangan	Nilai	WTP	WTP	WTP	WTP
2.2	Persentase Peningkatan PAD	%	18,47	5	5	5,5
2.3	Persentase Tingkat ketergantungan Daerah Terhadap Dana Transfer Pusat	%	84,78	82,17	82,17	82,23

Rencana Kerja Pemerintah Daerah (RKPD) Kabupaten Padang Pariaman Tahun 2025

No	Aspek/Fokus/Bidang Urusan/Indikator Kinerja Pembangunan Daerah	Satuan	Realisasi 2023	2025		2026
				RPJMD	RKPD	RPJMD
2.4	Perencanaan Anggaran Tepat Waktu	Tanggal	11/30/2023	30/11/2025	30/11/2025	30/11/2026
2.5	Persentase Pengelolaan Kas Daerah yang Akurat	%	100	100	100	100
2.6	Persentase kualitas laporan keuangan daerah	%	100	100	100	100
2.7	Persentase BMD yang tercatat dengan akurat	%	100	100	100	100
2.8	Persentase BMD yang dimanfaatkan dengan tepat	%	100	100	100	100
2.9	Persentase Pencapaian Target PAD	%	96,86	100	100	100
2.10	Jumlah Perda tentang APBD yang ditetapkan dalam 1 tahun.	dokumen	2	2	2	2
2.11	Jumlah Perbub tentang APBD yang ditetapkan dalam 1 tahun	dokumen	2	2	2	2
2.12	Rasio belanja modal terhadap APBD	Rasio	13,39	30,2	30,2	33,1
2.13	Persentase kenaikan pajak dan retribusi daerah	%	24,68	7	7	7,5
2.14	Rasio PAD terhadap penerimaan APBD	Rasio	10,73	9,72	9,72	10,01
2.15	Rasio PAD terhadap pengeluaran APBD	Rasio	10,64	9,87	9,87	10,53
3	KEPEGAWAIAN SERTA PENDIDIKAN DAN PELATIHAN					
3.1	Indeks Profesionalitas ASN	Nilai	56,93	86	86	88
3.2	Persentase Peningkatan ASN yang mengikuti diklat/bimtek	%	93,28	93	93	93
3.3	Persentase peningkatan terfasilitasinya pindah/purna tugas PNS	%	91,5	92	92	92
3.4	Persentase peningkatan dokumen ASN yang tersiapkan	%	75	75	75	75
3.5	Persentase peningkatan pembinaan dan pengembangan ASN (Kepegawaian)	%	73	73	73	73
3.6	Persentase peningkatan pembinaan dan pengembangan ASN (Diklat)	%	90	90	90	90

Rencana Kerja Pemerintah Daerah (RKPD) Kabupaten Padang Pariaman Tahun 2025

No	Aspek/Fokus/Bidang Urusan/Indikator Kinerja Pembangunan Daerah	Satuan	Realisasi 2023	2025		2026
				RPJMD	RKPD	RPJMD
3.7	Persentase pegawai yang mengikuti diklat peningkatan kompetensi manajerial	%	83,5	81	81	81
3.8	Persentase pegawai yang mengikuti diklat peningkatan kompetensi teknis	%	100	40	40	45
3.9	Tingkat pendidikan aparat D3, D4, S1, S2, S3	%	90,23	44	44	45
3.10	Tingkat penyelesaian pelanggaran disiplin pegawai	%	62,5	90	90	90
3.11	Persentase tingkat kehadiran ASN	%	85	90	90	90
3.12	Persentase prestasi ASN berdasarkan masa kerja PNS	%	90	59	59	62
3.13	Persentase penerbitan SK tepat waktu	%	77,02	75	75	77
3.14	Persentase pengisian jabatan sesuai formasi dan kompetensi	%	99,82	97	97	97
3.15	Persentase record data kepegawaian yang akurat	%	99,02	100	100	100
3.16	Indeks kepuasan pelayanan administrasi kepegawaian	%	80,02	85	85	85
4	PENELITIAN DAN PENGEMBANGAN					
5.1	Persentase Hasil Kajian Kelitbangan Yang Dimanfaatkan Untuk Perumusan Kebijakan	%	75	85	85	90
5.2	Jumlah Kerjasama Penelitian	jml	6	10	10	12
5.3	Persentase Perangkat Daerah yang difasilitasi dalam penerapan inovasi daerah	%	41	43	43	44
5.4	Persentase kebijakan inovasi yang diterapkan di daerah	%	40	50	50	55
F	UNSUR PENGAWASAN URUSAN PEMERINTAHAN					
1	INSPEKTORAT DAERAH	*				
1.1	Nilai SAKIP Pemerintah Dearah Hasil Evaluasi Kemenpan RB	Level		BB	BB	BB

Rencana Kerja Pemerintah Daerah (RKPD) Kabupaten Padang Pariaman Tahun 2025

No	Aspek/Fokus/Bidang Urusan/Indikator Kinerja Pembangunan Daerah	Satuan	Realisasi 2023	2025		2026
				RPJMD	RKPD	RPJMD
1.2	Tingkat kapabilitas APIP	Level	Level 3	level 3	level 3	level 3
1.3	Tingkat kematangan implementasi SPIP	Level	Level 2	level 3	level 3	level 3
1.4	Persentase pengawasan yang dilakukan	%	100	60	60	60
1.5	Persentase perumusan kebijakan, pendampingan dan asistensi yang dilakukan	%	63	60	60	60
1.6	Persentase penyelesaian tindak lanjut rekomendasi hasil pemeriksaan APIP	%	80	80	80	80
1.7	Jumlah temuan hasil pemeriksaan BPK atas LKPD	Jumlah	15	11	11	10
1.8	Nilai Akuntabilitas Kinerja Pemerintah Kabupaten Padang Pariaman	Nilai		BB	BB	BB
1.9	Jumlah OPD yang memperoleh nilai akuntabilitas kinerja sesuai nilai akuntabilitas kinerja Pemda	unit	40	15	15	18
1.10	Persentase penyelesaian tindak lanjut rekomendasi hasil audit BPK	%	77,8	75	75	75
1.11	Jumlah OPD yang memperoleh level maturitas sesuai level maturitas Pemda	unit	24	15	15	15
G	UNSUR KEWILAYAHAN					
1	KECAMATAN					
1.1	Persentase pelaksanaan Pelayanan Kecamatan	%	100	100	100	100
1.2	Persentase Partisipasi Masyarakat Desa terhadap Pembangunan Daerah	%	100	100	100	100
1.3	Persentase kantrantibmas dan pencegahan tindak kriminal yang dilaksanakan	%	100	100	100	100
1.4	Persentase terselenggaranya urusan pemerintahan umum dikecamatan	%	100	100	100	100
1.5	Persentase terbina dan pengawasan Pemerintahan Desa	%	100	100	100	100

Rencana Kerja Pemerintah Daerah (RKPD) Kabupaten Padang Pariaman Tahun 2025

No	Aspek/Fokus/Bidang Urusan/Indikator Kinerja Pembangunan Daerah	Satuan	Realisasi 2023	2025		2026
				RPJMD	RKPD	RPJMD
H	UNSUR PEMERINTAHAN UMUM					
1	KESATUAN BANGSA DAN POLITIK					
1.1	Persentase gangguan keamanan yang dapat diredam	%		100	100	100
1.2	persentase laporan pertanggungjawaban partai politik tepat waktu	%	95	100	100	100
1.3	persentase ormas / kelompok masyarakat yang terdaftar dan aktif	%	100	100	100	100
1.4	persentase pelaksanaan pembinaan penanganan kasus narkoba	%	100	100	100	100
1.5	persentase jumlah potensi konflik sosial yang dapat dicegah	%	90	100	100	100
	ASPEK DAYA SAING DAERAH					
	KEMAMPUAN EKONOMI DAERAH					
1.1	Pengeluaran konsumsi rumah tangga per kapita	ratio	29,66	49,95	49,95	49.70
1.2	Pengeluaran konsumsi non pangan perkapita	ratio		48.19	48.19	48.25
2.1	Jenis dan jumlah bank dan cabang	Unit	8	9	9	9
2.2	Jenis dan jumlah perusahaan asuransi dan cabang	buah	4	5	5	5
2.3	Ketersediaan restoran	buah		35	35	40
2.4	Rumah makan	buah	90	90	90	95
2.5	Cafe	Buah		15	15	16
2.7	Hotel Non Bintang	Buah	2	5	5	5
3.1	Persentase Rumah Tangga (RT) yang menggunakan air bersih	Persen		77	77	80

Rencana Kerja Pemerintah Daerah (RKPD) Kabupaten Padang Pariaman Tahun 2025

No	Aspek/Fokus/Bidang Urusan/Indikator Kinerja Pembangunan Daerah	Satuan	Realisasi 2023	2025		2026
				RPJMD	RKPD	RPJMD
4.1	Persentase rumah tangga yang menggunakan listrik	Persen	85.45	92.26	92.26	93.02
IKLIM BERINVESTASI						
1.1	Angka kriminalitas	Kasus	845	2	2	2
1.2	Jumlah demo	Kali	3	0	0	0
1.3	Lama proses perijinan (rata-rata)	Hari		5	5	5
1.4	Persentase gangguan keamanan yang dapat diredam	%	100	100	100	100%

BAB VII PENUTUP

Rencana Kerja Pemerintah Daerah (RKPD) Kabupaten Padang Pariaman Tahun 2024 disusun mempedomani Rencana Pembangunan Jangka Menengah Daerah (RPJMD) Kabupaten Padang Pariaman Tahun 2021-2026. RKPD Tahun 2025 merupakan pelaksanaan program dan kegiatan yang Mendukung pencapaian Visi dan Misi Kepala Daerah terpilih dan juga mengacu kepada RPJPD Tahun 2005-2025.

Dengan berlandaskan pada peraturan perundang-undangan yang berlaku sesuai dengan tujuan dan fungsinya, RKPD tahun 2025 sebagai dokumen rencana operasional pembangunan Tahun 2025, memusatkan pada pencapaian arah kebijakan pembangunan Daerah yang diselaraskan dengan rencana prioritas pembangunan Nasional.

RKPD Tahun 2025 adalah penyempurnaan RKPD Kabupaten Padang Pariaman berdasarkan Renja seluruh Perangkat Daerah dilingkup Kabupaten Padang Pariaman yang telah diverifikasi. Dalam rangka menjamin terlaksananya kegiatan-kegiatan tersebut serta untuk terwujudnya sinergitas kinerja pembangunan semua pihak yang terkait, maka ditetapkan kaidah-kaidah pelaksanaan RKPD Kabupaten Padang Pariaman Tahun 2025 sebagai berikut:

1. RKPD Tahun 2025 merupakan bahan bagi Perangkat Daerah dalam menyusun Rancangan Renja Perangkat Daerah secara sinergis dan terintegrasi;
2. RKPD Tahun 2025 merupakan dasar bagi penyusunan RKPD setelah dilakukannya proses verifikasi Renja, Forum Perangkat Daerah dan Musrenbang RKPD;
3. RKPD Tahun 2025 selanjutnya akan menjadi landasan penyusunan Rancangan KUA-PPAS APBD Tahun 2025.



BUPATI PADANG PARIAMAN,

SUMATRI BUR
